

Concelho / Municipality : Santa Cruz da Graciosa

Indicadores selecionados

Selected indicators

Demografia, Educação e Sociedade

Demography, Education and Society

Saúde e Ambiente

Health and Environment

Setor Monetário e Financeiro

Monetary and Financial Sector

Principais Indicadores de Actividade Económica

Main Economic Activity Indicators

Demografia, Educação e Sociedade

Demography, Education and Society

Maiores empregadores do Concelho

(Ordenado segundo o nº de trabalhadores por conta de outrem - TCO - nos estabelecimentos)

Greatest Employers in the Municipality

(Ranked according to the number of employees in establishments)

Trabalhadores por conta de outrem*

*Employees**

Trabalhadores por conta de outrem (TCO) nos estabelecimentos, a tempo completo com remuneração completa (nº)

Full time employees with a full remuneration, in establishments (no.)

Saúde e Ambiente

Health and Environment

Setor Monetário e Financeiro

Monetary and Financial Sector

Indicadores Sociais

Social Indicators

Imobiliário

Real Estate

Seleção de Indicadores de Turismo

Tourism Indicators Selection

Comparação com as Respetivas Agregações Geográficas

Comparison with Respective Geographical Aggregations

Demografia, Educação e Sociedade

Demography, Education and Society

Saúde e Ambiente

Health and Environment

Setor Monetário e Financeiro

Monetary and Financial Sector

Indicadores Sociais

Social Indicators

Principais Indicadores de Actividade Económica

Main Economic Activity Indicators

Trabalhadores por conta de outrem (TCO) nos estabelecimentos, a tempo completo com remuneração completa (nº)

Full time employees with a full remuneration, in establishments (no.)

Imobiliário

Real Estate

Indicadores Sociais

Social Indicators

Principais Indicadores de Turismo

Main Economic Tourism Indicators


CONCELHO (MUNICIPALITY): SANTA CRUZ DA GRACIOSA

Indicadores seleccionados <i>Selected indicators</i>	ANOS YEARS	Concelho (Municipality): Santa Cruz da Graciosa	Portugal
Área (km2) <i>Area (km2)</i>	2022	61	92 225
		0,1	100,0
			<i>Portugal = 100</i>
População residente (nº) <i>Resident population (nº)</i>	2023	4 100	10 639 726
		0,0	100,0
			<i>Portugal = 100</i>
Pessoal ao serviço nas empresas (nº) <i>Persons employed in enterprises (no.)</i>	2022	971	4 487 322
		0,0	100,0
			<i>Portugal = 100</i>
Volume de negócios nas empresas (10 ³ Euros) <i>Turnover of enterprises (10³ Euros)</i>	2022	44 274	533 462 569
		0,0	100,0
			<i>Portugal = 100</i>
Empresas (nº) <i>Enterprises (no.)</i>	2022	606	1 437 254
		0,0	100,0
			<i>Portugal = 100</i>
Pessoal ao serviço nas empresas da indústria transformadora (nº) <i>Persons employed in manufacturing enterprises (no.)</i>	2022	62	741 958
		0,0	100,0
			<i>Portugal = 100</i>
Volume de Negócios nas empresas da ind. transformadora (10 ³ Euros) <i>Turnover of manufacturing enterprises (10³ Euros)</i>	2022	2 495	127 444 230
		0,0	100,0
			<i>Portugal = 100</i>
Empresas da indústria transformadora (nº) <i>Manufacturing enterprises (no.)</i>	2022	25	68 501
		0,0	100,0
			<i>Portugal = 100</i>
Comércio internacional de bens - Exportações (10 ³ Euros) <i>International trade of goods- Exports (10³ Euros)</i>	2023	9	77 602 849
		0,0	100,0
			<i>Portugal = 100</i>
Comércio internacional de bens - Importações (10 ³ Euros) <i>International trade of goods - Imports (10³ Euros)</i>	2023	50	104 959 212
		0,0	100,0
			<i>Portugal = 100</i>
Dormidas nos estabelecimentos de alojamento turístico por localização geográfica e tipo de alojamento turístico (nº) <i>Nights (No.) in tourist accommodation establishments by Geographic localization (NUTS - 2013) and Type (tourist accommodation establishment) (no.)</i>	2022	16 381	69 694 791
		0,0	100,0
			<i>Portugal = 100</i>
Proveitos totais nos estabelecimentos de alojamento turístico por localização geográfica e tipo de alojamento turístico (mil Euros) <i>Total incomes (€) in tourist accommodation establishments by Geographic localization (NUTS - 2013) and Type (tourist accommodation establishment) (thousand Euros)</i>	2023	826	6 015 323
		0,0	100,0
			<i>Portugal = 100</i>

Fonte:INE (AER),exceto menção específica a outras fontes.Nota:Consultar a síntese metodológica para outras fontes, conceitos e notas.

Source:INE(RSYB),except when specified otherwise.Note:Other sources,concepts and notes in methodological synthesis.

CONCELHO (MUNICIPALITY): SANTA CRUZ DA GRACIOSA



Área = 61 km²

Demografia, Educação e Sociedade Demography, Education and Society			
População residente (2023) (nº) <i>Resident population (2023) (nº)</i>	4 100	Taxa bruta de natalidade (2023) (‰) <i>Crude birth rate (2023) (‰)</i>	9,5
Taxa de crescimento média anual da população (2011/2023) (%) <i>Average annual growth rate of population (2011/2023) (%)</i>	-0,6	Rácio divórcios / casamentos (2022) (%) <i>Divorce / Marriage ratio (2022) (%)</i>	142,9
Densidade populacional (2022) (habitantes / km2) <i>Population density (2022) (Inh. / km2)</i>	67,8	Taxa bruta de escolarização (Ensino secundário) (2022/2023) (%) <i>Crude educational attainment rate (Secondary education) (2022/2023) (%)</i>	98,2
População ≥ 65 anos (2023) (%) <i>Population ≥ 65 years (2023) (%)</i>	21,7	Despesas dos municípios em cultura e desporto por habitante (2022) (Euros / hab.) <i>Expenditures on cultural activities and sports of municipalities per inhabitant (2022) (Euros / inhab.)</i>	38,7
Índice de Dependência Total (2023) <i>Total dependency ratio (2023)</i>	57,1	Taxa de criminalidade (2023) (‰) <i>Crime rate (2023) (‰)</i>	22,9
Saúde e Ambiente Health and Environment		Setor Monetário e Financeiro Monetary and Financial Sector	
Taxa quinquenal de mortalidade infantil (2017/2021) (‰) <i>Quinquennial rate of infant mortality (2017/2021) (‰)</i>	5,6	Compras através de terminais de pagamento automático por habitante (2023) (Euros / hab.) <i>Purchases through points of sale per inhabitant (2023) (Euros / inhab.)</i>	147,8
Médicos / 1000 habitantes (2023) (nº) <i>Physicians / 1000 inhabitants (2023) (no.)</i>	..	Levantamentos nacionais em caixas multibanco por habitante (2023) (Euros / hab.) <i>National withdrawals on automated teller machines (ATM) per inhabitant (2023) (Euros / inhab.)</i>	2 422,0
Consultas externas nos hospitais por habitante (2022) (nº) <i>Medical appointments in external appointment units of hospitals per inhabitant (2022) (no.)</i>	0,0	Peso do crédito à habitação no total dos créditos a clientes (2022) (%) <i>Housing credit rate (2022) (%)</i>	63,5
Despesas dos municípios em ambiente por habitante (2022) (Euros / hab.) <i>Environmental expenditure of municipalities per inhabitant (2022) (Euros / inhab.)</i>	83,7	Peso dos depósitos de emigrantes no total de depósitos dos clientes (2022) (%) <i>Emigrant deposits rate (2022) (%)</i>	7,2

Fonte: Wikipedia

CONCELHO (MUNICIPALITY): SANTA CRUZ DA GRACIOSA

Principais Indicadores de Actividade Económica
Main Economic Activity Indicators

	2017	2018	2019	2020	2021	2022	2023
<i>Pessoal ao serviço nas empresas (nº)</i> <i>Persons employed in enterprises (no.)</i>	882	917	970	939	947	971	..
2019 = 100	90,9	94,5	100,0	96,8	97,6	100,1	..
t.c. (%) / g.r. (%)		4,0	5,8	-3,2	0,9	2,5	..
<i>Pessoal ao serviço nas empresas da indústria transformadora (nº)</i> <i>Persons employed in manufacturing enterprises (no.)</i>	60	62	63	70	64	62	..
2019 = 100	95,2	98,4	100,0	111,1	101,6	98,4	..
t.c. (%) / g.r. (%)		3,3	1,6	11,1	-8,6	-3,1	..
<i>Volume de negócios nas empresas (10³ Euros)</i> <i>Turnover of enterprises (10³ Euros)</i>	31 824,9	31 637,9	34 070,6	33 083,8	40 099,8	44 274,0	..
2019 = 100	93,4	92,9	100,0	97,1	117,7	129,9	..
t.c. (%) / g.r. (%)		-0,6	7,7	-2,9	21,2	10,4	..
<i>Volume de Negócios nas empresas da ind. transformadora (10³ Euros)</i> <i>Turnover of manufacturing enterprises (10³ Euros)</i>	3 344,2	2 052,1	2 528,7	2 727,0	2 455,3	2 494,6	..
2019 = 100	132,2	81,1	100,0	107,8	97,1	98,7	..
t.c. (%) / g.r. (%)		-38,6	23,2	7,8	-10,0	1,6	..
<i>Empresas (nº)</i> <i>Enterprises (no.)</i>	557	576	593	576	577	606	..
2019 = 100	93,9	97,1	100,0	97,1	97,3	102,2	..
t.c. (%) / g.r. (%)		3,4	3,0	-2,9	0,2	5,0	..
<i>Empresas da indústria transformadora (nº)</i> <i>Manufacturing enterprises (no.)</i>	24	24	27	30	28	25	..
2019 = 100	88,9	88,9	100,0	111,1	103,7	92,6	..
t.c. (%) / g.r. (%)		0,0	12,5	11,1	-6,7	-10,7	..
<i>Constituição de pessoas coletivas e entidades equiparadas (nº)</i> <i>Creation of legal persons and equivalent entities (no.)</i>	0	0	6	6	2	5	5
2019 = 100	0,0	0,0	100,0	100,0	33,3	83,3	83,3
t.c. (%) / g.r. (%)		0,0	-66,7	150,0	0,0
<i>Dissolução de pessoas coletivas e entidades equiparadas (nº)</i> <i>Dissolution of legal persons and equivalent entities (no.)</i>	1	0	2	1	0	2	1
2019 = 100	50,0	0,0	100,0	50,0	0,0	100,0	50,0
t.c. (%) / g.r. (%)		-100,0	..	-50,0	-100,0	..	-50,0

Fonte:INE (AER),exceto menção específica a outras fontes.Nota:Consultar a síntese metodológica para outras fontes, conceitos e notas.

Source:INE(RSYB),except when specified otherwise.Note:Other sources,concepts and notes in methodological synthesis.

CONCELHO (MUNICIPALITY): SANTA CRUZ DA GRACIOSA

Principais Indicadores de Actividade Económica
Main Economic Activity Indicators

	2017	2018	2019	2020	2021	2022	2023
<i>Ganho médio mensal por trabalhador por conta de outrem (Euros)</i> <i>Average monthly earning per employee (Euros)</i>	917,9	934,2	1 039,1	1 044,3	1 103,9	1 094,5	..
2019 = 100	88,3	89,9	100,0	100,5	106,2	105,3	..
t.c. (%) / g.r. (%)		1,8	11,2	0,5	5,7	-0,8	..
<i>Ganho médio mensal por trabalhador por conta de outrem - Homens (Euros)</i> <i>Average monthly earning per employee - Male (Euros)</i>	989,5	987,3	1 134,8	1 128,8	1 178,4	1 190,9	..
2019 = 100	87,2	87,0	100,0	99,5	103,8	104,9	..
t.c. (%) / g.r. (%)		-0,2	14,9	-0,5	4,4	1,1	..
<i>Ganho médio mensal por trabalhador por conta de outrem - Mulheres (Euros)</i> <i>Average monthly earning per employee - Female (Euros)</i>	832,5	865,5	925,6	933,2	993,5	978,2	..
2019 = 100	89,9	93,5	100,0	100,8	107,3	105,7	..
t.c. (%) / g.r. (%)		4,0	6,9	0,8	6,5	-1,5	..
<i>Comércio internacional de bens - Exportações (10³ Euros)</i> <i>International trade of goods- Exports (10³ Euros)</i>	0,0	0,0	0,0	0,0	0,0	7,0	9,5
2019 = 100							
t.c. (%) / g.r. (%)	
<i>Comércio internacional de bens - Importações (10³ Euros)</i> <i>International trade of goods - Imports (10³ Euros)</i>	4,6	70,9	16,5	8,8	17,1	19,7	49,6
2019 = 100	28,0	429,0	100,0	53,0	103,5	119,2	300,3
t.c. (%) / g.r. (%)		1431,8	-76,7	-47,0	95,2	15,2	151,9
<i>Capacidade de alojamento nos estabelecimentos hoteleiros (nº de hóspedes)</i> <i>Lodging capacity in hotel establishments (no. of guests)</i>	266	255	223	134	222	250	247
2019 = 100	119,3	114,3	100,0	60,1	99,6	112,1	110,8
t.c. (%) / g.r. (%)		-4,1	-12,5	-39,9	65,7	12,6	-1,2
<i>Crédito à habitação por habitante (Euros)</i> <i>Housing credit per inhabitant (Euros)</i>	4 765	4 767	4 937	4 991	5 148	5 388	..
2019 = 100	96,5	96,6	100,0	101,1	104,3	109,1	..
t.c. (%) / g.r. (%)		0,0	3,6	1,1	3,1	4,7	..
<i>Edifícios licenciados pelas câmaras municipais para construção (nº)</i> <i>Building permits issued by the local administration (no.)</i>	21	15	16	18	21	12	..
2019 = 100	131,3	93,8	100,0	112,5	131,3	75,0	..
t.c. (%) / g.r. (%)		-28,6	6,7	12,5	16,7	-42,9	..

Fonte:INE (AER),exceto menção específica a outras fontes.Nota:Consultar a síntese metodológica para outras fontes, conceitos e notas.

Source:INE(RSYB),except when specified otherwise.Note:Other sources,concepts and notes in methodological synthesis.

CONCELHO (MUNICIPALITY): SANTA CRUZ DA GRACIOSA
Demografia, Educação e Sociedade
Demography, Education and Society

		2017	2018	2019	2020	2021	2022	2023
População residente (nº) <i>Resident population (no.)</i>	2019 = 100	4 149	4 121	4 108	4 095	4 109	4 112	4 100
	t.c. (%) / g.r. (%)	101,0	100,3	100,0	99,7	100,0	100,1	99,8
			-0,7	-0,3	-0,3	0,3	0,1	-0,3
Densidade populacional (habitantes / km2) <i>Population density (Inh / km2)</i>	2019 = 100	68,4	67,9	67,7	67,5	67,7	67,8	..
	t.c. (%) / g.r. (%)	101,0	100,3	100,0	99,7	100,0	100,1	..
			-0,7	-0,3	-0,3	0,3	0,1	..
População ≥ 65 anos (%) <i>Population ≥ 65 years (%)</i>	2019 = 100	20,4	20,8	21,1	21,3	22,0	21,4	21,7
	t.c. (%) / g.r. (%)	96,7	98,4	100,0	101,0	104,5	101,6	102,6
			1,7	1,6	1,0	3,4	-2,7	1,0
Índice de Dependência Total <i>Total dependency ratio</i>	2019 = 100	52,9	54,2	55,5	55,8	58,1	56,3	57,1
	t.c. (%) / g.r. (%)	95,4	97,6	100,0	100,6	104,7	101,4	102,9
			2,3	2,4	0,6	4,1	-3,1	1,4
Taxa bruta de natalidade (‰) <i>Crude birth rate (‰)</i>	2019 = 100	9,3	8,5	9,5	7,9	7,1	10,0	9,5
	t.c. (%) / g.r. (%)	97,9	89,5	100,0	83,2	74,7	105,3	100,0
			-8,6	11,8	-16,8	-10,1	40,8	-5,0
Rácio divórcios / casamentos (%) <i>Divorce / Marriage ratio (%)</i>	2019 = 100	133,3	137,5	62,5	40,0	92,3	142,9	..
	t.c. (%) / g.r. (%)	213,3	220,0	100,0	64,0	147,7	228,6	..
			3,1	-54,5	-36,0	130,8	54,8	..
Despesas dos municípios em cultura e desporto por habitante (Euros / hab.) <i>Expenditures on cultural activities and sports of municipalities (Euros / inhab.)</i>	2019 = 100	105,1	104,9	129,1	69,3	58,5	38,7	..
	t.c. (%) / g.r. (%)	81,4	81,3	100,0	53,7	45,4	30,0	..
			-0,1	23,0	-46,3	-15,5	-34,0	..
Taxa de criminalidade (‰) <i>Crime rate (‰)</i>	2019 = 100	32,3	42,2	34,1	33,7	29,7	29,4	22,9
	t.c. (%) / g.r. (%)	94,7	123,8	100,0	98,8	87,1	86,2	67,2
			30,7	-19,2	-1,2	-11,9	-1,0	-22,1

Fonte:INE (AER),exceto menção específica a outras fontes.Nota:Consultar a síntese metodológica para outras fontes, conceitos e notas.

Source:INE(RSYB),except when specified otherwise.Note:Other sources,concepts and notes in methodological synthesis.

CONCELHO (MUNICIPALITY): SANTA CRUZ DA GRACIOSA

Maiores empregadores do Concelho

(Ordenado segundo o nº de trabalhadores por conta de outrem - TCO - nos estabelecimentos)

Greatest Employers in the Municipality

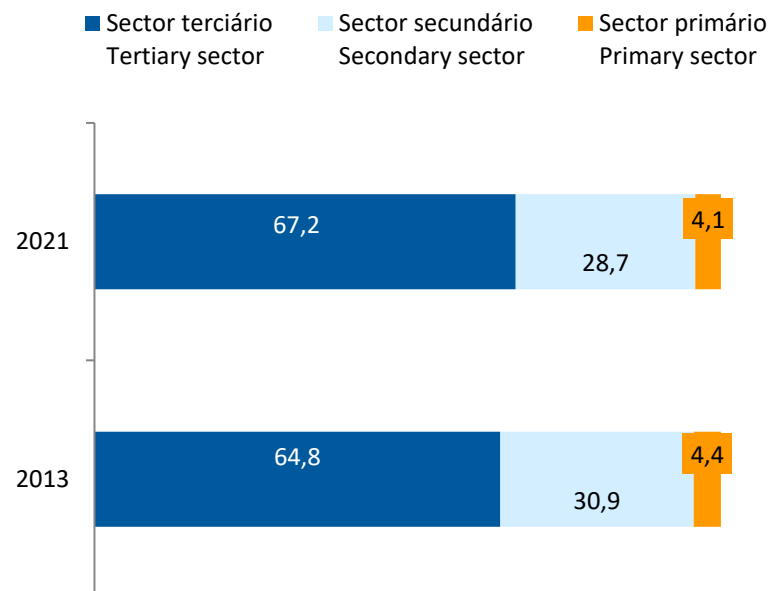
(Ranked according to the number of employees in establishments)

CAE Rev.3		2022
87301	Actividades de apoio social para pessoas idosas, com alojamento <i>Social assistance to the elderly, with accommodation</i>	1
41200	Construção de edifícios (residenciais e não residenciais) <i>Construction of residential and non-residential buildings</i>	2
84250	Actividades de protecção civil <i>Civil protection</i>	3
35112	Produção de electricidade de origem térmica <i>Production electricity of thermal origin</i>	4
85100	Educação pré-escolar <i>Pre-primary education</i>	5
10510	Indústrias do leite e derivados <i>Operation of dairies and cheese making</i>	6
55111	Hotéis com restaurante <i>Hotels with restaurant</i>	7
51100	Transportes aéreos de passageiros <i>Passenger air transport</i>	8
47111	Comércio a retalho em supermercados e hipermercados <i>Retail sale in supermarkets and hypermarkets</i>	9
01410	Criação de bovinos para produção de leite <i>Dairy farming</i>	10
43340	Pintura e colocação de vidros <i>Painting and glazing</i>	11
64190	Outra intermediação monetária <i>Other monetary intermediation</i>	12
03111	Pesca marítima <i>Marine fishing</i>	13
49410	Transportes rodoviários de mercadorias <i>Freight transport by road</i>	14
10711	Panificação <i>Manufacture of bread</i>	15
Nº total de TCO nas CAE consideradas <i>Total number of employees in the referred NACE</i>		388
% no nº total de TCO do Concelho <i>% in the Municipality's total number of employees</i>		62,7%

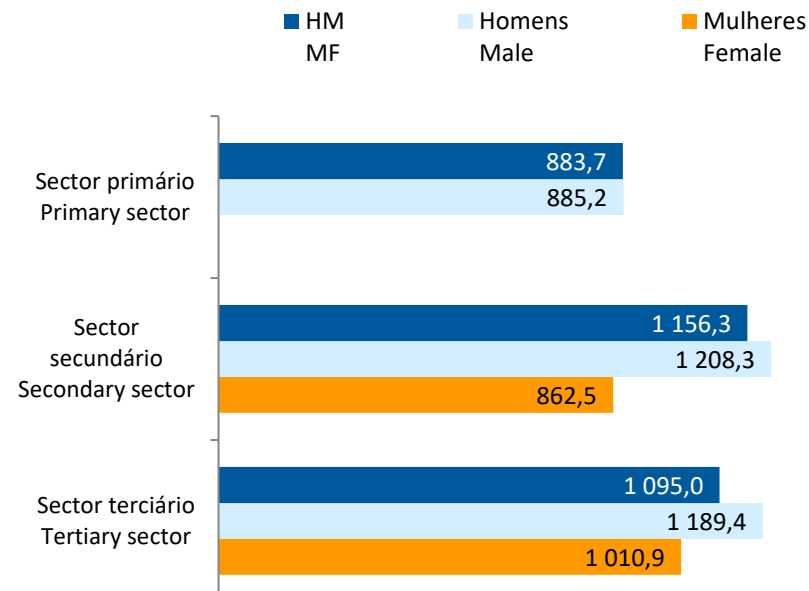
CONCELHO (MUNICIPALITY): SANTA CRUZ DA GRACIOSA

Trabalhadores por conta de outrem* *Employees**

Por sector de actividade, 2013 e 2021
According to broad sectors of activity, 2013 and 2021



Ganho médio mensal (Euros), 2021
Average monthly earning (Euros), 2021



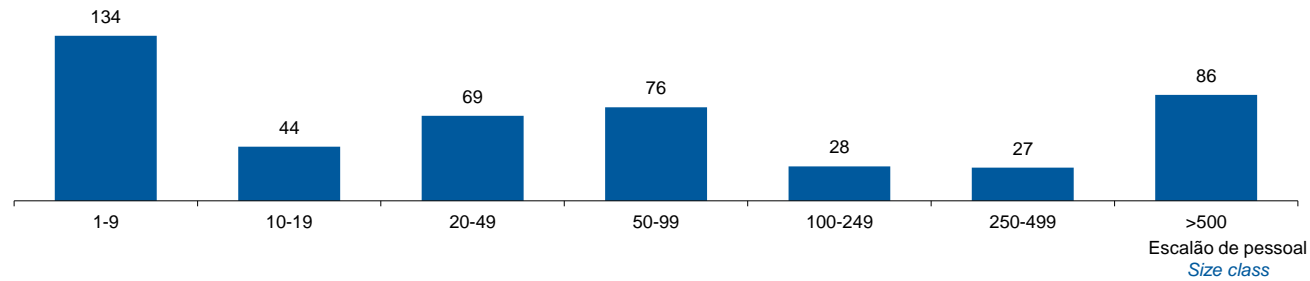
* Os dados dizem respeito a trabalhadores por conta de outrem a tempo completo com remuneração completa, nos estabelecimentos da região.

* *Data refers to full time employees with a full remuneration, in establishments of the region.*

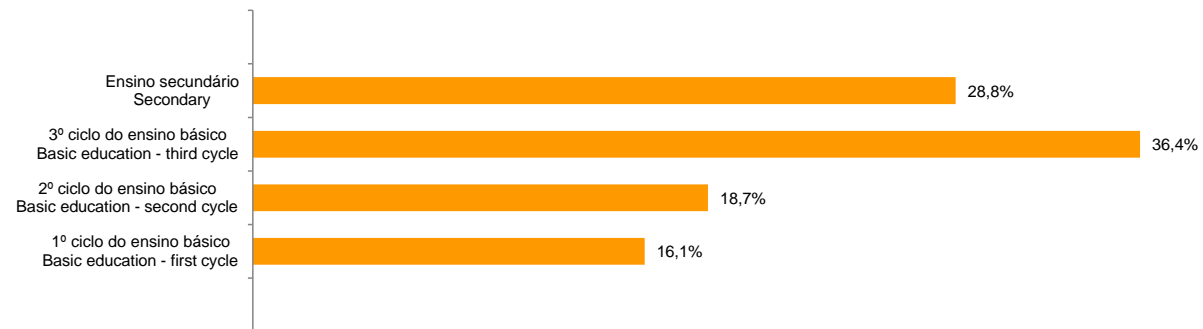
CONCELHO (MUNICIPALITY): SANTA CRUZ DA GRACIOSA

Trabalhadores por Conta de Outrem*, 2021
Segundo os escalões de pessoal (da empresa)

Employees, 2021*
By size-class (of the enterprise)



Segundo o nível de habilitações
According to educational level



* Os dados dizem respeito a trabalhadores por conta de outrem a tempo completo com remuneração completa, nos estabelecimentos da região.

* *Data refers to full time employees with a full remuneration, in establishments of the region.*

CONCELHO (MUNICIPALITY): SANTA CRUZ DA GRACIOSA

Trabalhadores por conta de outrem (TCO) nos estabelecimentos, a tempo completo com remuneração completa (nº)
Full time employees with a full remuneration, in establishments (no.)

Por sector de actividade <i>According to broad sectors of activity</i>	2016	2017	2018	2019	2020	2021	2022
TCO por sector de actividade - Sector primário (nº) <i>Employees - Primary sector (no.)</i>	18	..	21	19	18
<i>2019 = 100</i> <i>t.c. (%) / g.r. (%)</i>	
TCO por sector de actividade - Sector secundário (nº) <i>Employees - Secondary sector (no.)</i>	199	..	118	133	117
<i>2019 = 100</i> <i>t.c. (%) / g.r. (%)</i>	
TCO por sector de actividade - Sector terciário (nº) <i>Employees - Tertiary sector (no.)</i>	341	378	382	330	352	312	344
<i>2019 = 100</i> <i>t.c. (%) / g.r. (%)</i>	103,3	114,5	115,8	100,0	106,7	94,5	104,2
		10,9	1,1	-13,6	6,7	-11,4	10,3

Fonte:INE (AER),exceto menção específica a outras fontes.Nota:Consultar a síntese metodológica para outras fontes, conceitos e notas.

Source:INE(RSYB),except when specified otherwise.Note:Other sources,concepts and notes in methodological synthesis.

CONCELHO (MUNICIPALITY): SANTA CRUZ DA GRACIOSA

Trabalhadores por conta de outrem (TCO) nos estabelecimentos, a tempo completo com remuneração completa (nº)
Full time employees with a full remuneration, in establishments (no.)

Segundo os escalões de pessoal da empresa <i>By size-class of the enterprise</i>	2016	2017	2018	2019	2020	2021	2022
1 - 9 (nº / no.) <i>2019 = 100</i> <i>t.c. (%) / g.r. (%)</i>	165 118,7	179 128,8	165 118,7	139 100,0	130 93,5	134 96,4	149 107,2
		8,5	-7,8	-15,8	-6,5	3,1	11,2
10 - 19 (nº / no.) <i>2019 = 100</i> <i>t.c. (%) / g.r. (%)</i>	89 134,8	70 106,1	102 154,5	66 100,0	51 77,3	44 66,7	42 63,6
		-21,3	45,7	-35,3	-22,7	-13,7	-4,5
20 - 49 (nº / no.) <i>2019 = 100</i> <i>t.c. (%) / g.r. (%)</i>	86 119,4	91 126,4	111 154,2	72 100,0	101 140,3	69 95,8	80 111,1
		5,8	22,0	-35,1	40,3	-31,7	15,9
50 - 99 (nº / no.) <i>2019 = 100</i> <i>t.c. (%) / g.r. (%)</i>	71 97,3	81 111,0	72 98,6	73 100,0	88 120,5	76 104,1	92 126,0
		14,1	-11,1	1,4	20,5	-13,6	21,1
100 - 249 (nº / no.) <i>2019 = 100</i> <i>t.c. (%) / g.r. (%)</i>	42 100,0	54 128,6	53 126,2	42 100,0	27 64,3	28 66,7	22 52,4
		28,6	-1,9	-20,8	-35,7	3,7	-21,4
250 - 499 (nº / no.) <i>2019 = 100</i> <i>t.c. (%) / g.r. (%)</i>	34 109,7	0 0,0	4 12,9	31 100,0	26 83,9	27 87,1	25 80,6
		-100,0	..	675,0	-16,1	3,8	-7,4
> 500 (nº / no.) <i>2019 = 100</i> <i>t.c. (%) / g.r. (%)</i>	44 75,9	84 144,8	92 158,6	58 100,0	68 117,2	86 148,3	69 119,0
		90,9	9,5	-37,0	17,2	26,5	-19,8

Fonte:INE (AER),exceto menção específica a outras fontes.Nota:Consultar a síntese metodológica para outras fontes, conceitos e notas.

Source:INE(RSYB),except when specified otherwise.Note:Other sources,concepts and notes in methodological synthesis.

CONCELHO (MUNICIPALITY): SANTA CRUZ DA GRACIOSA
Trabalhadores por conta de outrem (TCO) nos estabelecimentos, a tempo completo com remuneração completa (nº)
Full time employees with a full remuneration, in establishments (no.)

Ganho médio mensal (Euros) - Por sector de actividade e género Average monthly earning (Euros) - According to broad sectors of activity and gender	2016	2017	2018	2019	2020	2021	2022
Ganho médio mensal - Sector primário (Euros) <i>Average monthly earning (Euros) - Primary Sector (Euros)</i>	724,5	750,4	752,8	771,6	808,1	883,7	844,4
<i>2019 = 100</i>	93,9	97,3	97,6	100,0	104,7	114,5	109,4
<i>t.c. (%) / g.r. (%)</i>		3,6	0,3	2,5	4,7	9,4	-4,4
Ganho médio mensal - Sector primário - Homens (Euros) <i>Average monthly earning (Euros) - Primary Sector - Male (Euros)</i>	711,2	730,9	733,2	767,8	804,4	885,2	846,1
<i>2019 = 100</i>	92,6	95,2	95,5	100,0	104,8	115,3	110,2
<i>t.c. (%) / g.r. (%)</i>		2,8	0,3	4,7	4,8	10,0	-4,4
Ganho médio mensal - Sector primário - Mulheres (Euros) <i>Average monthly earning (Euros) - Primary Sector - Female (Euros)</i>	850,7	815,1
<i>2019 = 100</i>	
<i>t.c. (%) / g.r. (%)</i>	
Ganho médio mensal - Sector secundário (Euros) <i>Average monthly earning (Euros) - Secondary Sector (Euros)</i>	882,6	996,1	919,2	1 098,9	1 108,3	1 156,3	1 241,5
<i>2019 = 100</i>	80,3	90,6	83,6	100,0	100,9	105,2	113,0
<i>t.c. (%) / g.r. (%)</i>		12,9	-7,7	19,6	0,9	4,3	7,4
Ganho médio mensal - Sector secundário - Homens (Euros) <i>Average monthly earning (Euros) - Secondary Sector - Male (Euros)</i>	925,7	1 070,7	958,5	1 192,8	1 161,0	1 208,3	1 301,6
<i>2019 = 100</i>	77,6	89,8	80,4	100,0	97,3	101,3	109,1
<i>t.c. (%) / g.r. (%)</i>		15,7	-10,5	24,4	-2,7	4,1	7,7
Ganho médio mensal - Sector secundário - Mulheres (Euros) <i>Average monthly earning (Euros) - Secondary Sector - Female (Euros)</i>	702,2	725,3	741,0	805,6	833,5	862,5	982,0
<i>2019 = 100</i>	87,2	90,0	92,0	100,0	103,5	107,1	121,9
<i>t.c. (%) / g.r. (%)</i>		3,3	2,2	8,7	3,5	3,5	13,8
Ganho médio mensal - Sector terciário (Euros) <i>Average monthly earning (Euros) - Tertiary Sector (Euros)</i>	877,7	892,8	950,6	1 030,5	1 037,0	1 095,0	1 057,7
<i>2019 = 100</i>	85,2	86,6	92,2	100,0	100,6	106,3	102,6
<i>t.c. (%) / g.r. (%)</i>		1,7	6,5	8,4	0,6	5,6	-3,4
Ganho médio mensal - Sector terciário - Homens (Euros) <i>Average monthly earning (Euros) - Tertiary Sector - Male (Euros)</i>	959,3	952,5	1 040,4	1 137,8	1 147,3	1 189,4	1 159,8
<i>2019 = 100</i>	84,3	83,7	91,4	100,0	100,8	104,5	101,9
<i>t.c. (%) / g.r. (%)</i>		-0,7	9,2	9,4	0,8	3,7	-2,5
Ganho médio mensal - Sector terciário - Mulheres (Euros) <i>Average monthly earning (Euros) - Tertiary Sector - Female (Euros)</i>	818,8	849,0	885,9	947,5	944,0	1 010,9	978,7
<i>2019 = 100</i>	86,4	89,6	93,5	100,0	99,6	106,7	103,3
<i>t.c. (%) / g.r. (%)</i>		3,7	4,4	6,9	-0,4	7,1	-3,2

Fonte:INE (AER),exceto menção específica a outras fontes.Nota:Consultar a síntese metodológica para outras fontes, conceitos e notas.

Source:INE(RSYB),except when specified otherwise.Note:Other sources,concepts and notes in methodological synthesis.

CONCELHO (MUNICIPALITY): SANTA CRUZ DA GRACIOSA

Saúde e Ambiente
Health and Environment

		2017	2018	2019	2020	2021	2022	2023
Médicos / 1000 habitantes (nº)		0,9	0,9	1,0	1,0	1,0	1,0	..
<i>Physicians / 1000 inhabitants (no.)</i>	2019 = 100	98,6	99,6	100,0	105,2	105,2	105,2	..
	t.c. (%) / g.r. (%)		1,0	0,4	5,2	0,0	0,0	..
Despesas dos municípios em ambiente por habitante (Euros / hab.)		68,4	100,0	118,4	59,3	84,9	83,7	..
<i>Environmental expenditure of municipalities per inhabitant (Euros / inhab.)</i>	2019 = 100	57,8	84,5	100,0	50,1	71,7	70,7	..
	t.c. (%) / g.r. (%)		46,2	18,4	-49,9	43,2	-1,4	..

Setor Monetário e Financeiro
Monetary and Financial Sector

		2017	2018	2019	2020	2021	2022	2023
Compras através de terminais de pagamento automático por habitante (Euros / hab.)		67,2	77,4	78,4	87,7	109,5	127,4	147,8
<i>Purchases through points of sale per inhabitant (Euros / inhab.)</i>	2019 = 100	85,8	98,8	100,0	111,8	139,7	162,6	188,6
	t.c. (%) / g.r. (%)		15,1	1,3	11,8	24,9	16,4	16,0
Levantamentos nacionais em caixas multibanco por habitante (Euros / hab.)		2 089,0	2 158,0	2 277,0	2 043,0	2 230,0	2 399,0	2 422,0
<i>National withdrawals on automated teller machines (ATM) per inhabitant (Euros / inhab.)</i>	2019 = 100	91,7	94,8	100,0	89,7	97,9	105,4	106,4
	t.c. (%) / g.r. (%)		3,3	5,5	-10,3	9,2	7,6	1,0

CONCELHO (MUNICIPALITY): SANTA CRUZ DA GRACIOSA

Indicadores Sociais
Social Indicators

	2017	2018	2019	2020	2021	2022	2023
Beneficiários de subsídio de desemprego / População residente (%) <i>Recipients of unemployment benefits / Resident population (%)</i>	5,9	6,2	5,8	5,2	4,5	4,3	..
2019 = 100	100,2	106,7	100,0	89,0	77,1	73,3	..
t.c. (%) / g.r. (%)		6,5	-6,3	-11,0	-13,4	-4,9	..
Beneficiários de rendimento social de inserção / População residente (%) <i>Recipients of social integration income / Resident population (%)</i>	6,4	7,2	6,3	6,7	6,9	5,0	..
2019 = 100	100,9	113,5	100,0	105,7	109,6	79,2	..
t.c. (%) / g.r. (%)		12,5	-11,9	5,7	3,7	-27,8	..

Fonte:INE (AER),exceto menção específica a outras fontes.Nota:Consultar a síntese metodológica para outras fontes, conceitos e notas.

Source:INE(RSYB),except when specified otherwise.Note:Other sources,concepts and notes in methodological synthesis.

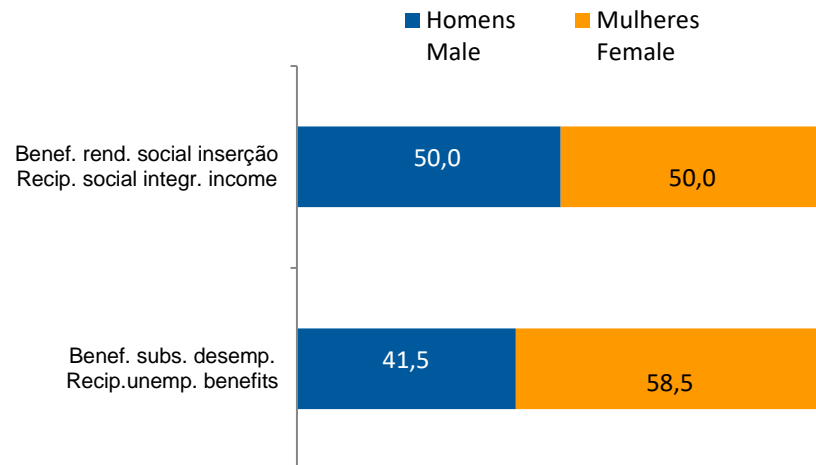
CONCELHO (MUNICIPALITY): SANTA CRUZ DA GRACIOSA
Indicadores Sociais
Social Indicators

Beneficiários de subsídio de desemprego e beneficiários do rendimento social de inserção, 2022

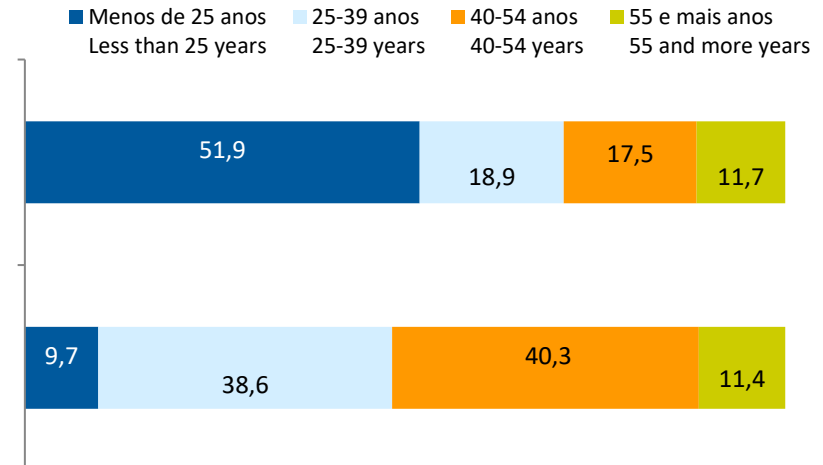
Recipients of unemployment benefits and recipients of social integration income, 2022

Beneficiários de subsídio de desemprego / População residente (%) <i>Recipients of unemployment benefits / Resident population (%)</i>	4,3
Beneficiários do rendimento social de inserção / População residente (%) <i>Recipients of social integration income / Resident population (%)</i>	5,0

Por género
According to gender

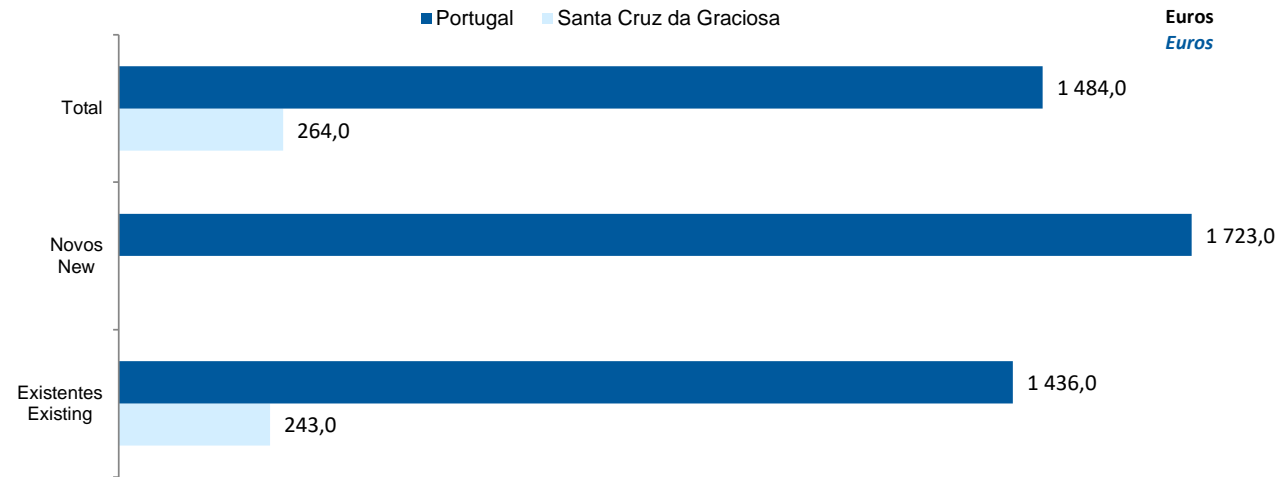


Por idade
According to age

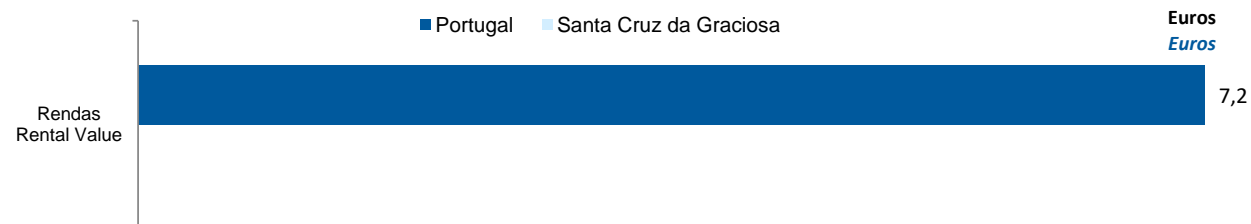


CONCELHO (MUNICIPALITY): SANTA CRUZ DA GRACIOSA
Imobiliário
Real Estate

Valor mediano das vendas por m2 de alojamentos familiares e categoria do alojamento familiar, 2022
Median value per m2 of dwellings sales and category of housing unit, 2022



Valor mediano das rendas por m2 de novos contratos de arrendamento de alojamentos familiares, 2023
Median house rental value per m2 of new lease agreements of dwellings, 2023



CONCELHO (MUNICIPALITY): SANTA CRUZ DA GRACIOSA

Seleção de Indicadores de turismo
Tourism indicators selection

		2017	2018	2019	2020	2021	2022	2023
Capacidade de alojamento nos estabelecimentos de alojamento turístico e tipo de alojamento turístico	<i>nº</i>	266	255	223	134	222	250	247
<i>Lodging capacity in tourist accommodation establishments and Type (tourist accommodation establishment)</i>	2019 = 100	119,3	114,3	100,0	60,1	99,6	112,1	110,8
	<i>t.c. (%) / g.r. (%)</i>		-4,1	-12,5	-39,9	65,7	12,6	-1,2
Dormidas nos estabelecimentos de alojamento turístico por localização geográfica e tipo de alojamento turístico	<i>nº</i>	16 626	16 194	17 595	7 544	14 381	16 381	..
<i>Nights (No.) in tourist accommodation establishments by Geographic localization (NUTS - 2013) and Type (tourist accommodation establishment)</i>	2019 = 100	94,5	92,0	100,0	42,9	81,7	93,1	..
	<i>t.c. (%) / g.r. (%)</i>		-2,6	8,7	-57,1	90,6	13,9	..
Hóspedes nos estabelecimentos de alojamento turístico por localização geográfica e tipo de alojamento turístico	<i>nº</i>	6 352,0	6 469,0	7 193,0	2 897,0	6 390	6 938	7 601
<i>Guests (No.) in tourist accommodation establishments by Geographic localization (NUTS - 2013) and Type (tourist accommodation establishment)</i>	2019 = 100	88,3	89,9	100,0	40,3	88,8	96,5	105,7
	<i>t.c. (%) / g.r. (%)</i>		1,8	11,2	-59,7	120,6	8,6	9,6
Proveitos totais nos estabelecimentos de alojamento turístico por localização geográfica e tipo de alojamento turístico	<i>10³ Euros</i>	684,0	624,0	655,0	303,0	619,0	782,0	826,0
<i>Total incomes (€) in tourist accommodation establishments by Geographic localization and Type (tourist accommodation establishment)</i>	2019 = 100	104,4	95,3	100,0	46,3	94,5	119,4	126,1
	<i>t.c. (%) / g.r. (%)</i>		-8,8	5,0	-53,7	104,3	26,3	5,6
Taxa líquida de ocupação cama nos estabelecimentos de alojamento turístico por localização geográfica e tipo de alojamento turístico	<i>%</i>	18,8	18,9	22,3	13,6	19,6	19,7	20,0
<i>Bed occupancy net rate (%) in tourist accommodation establishments by Geographic localization and Type (tourist accommodation establishment)</i>	2019 = 100	84,3	84,8	100,0	61,0	87,9	88,3	89,7
	<i>t.c. (%) / g.r. (%)</i>		0,5	18,0	-39,0	44,1	0,5	1,5

Fonte:INE (AER),exceto menção específica a outras fontes.Nota:Consultar a síntese metodológica para outras fontes, conceitos e notas.

Source:INE(RSYB),except when specified otherwise.Note:Other sources,concepts and notes in methodological synthesis.

CONCELHO (MUNICIPALITY): SANTA CRUZ DA GRACIOSA
Comparação com as Respetivas Agregações Geográficas
Comparison with Respective Geographical Aggregations

INDICADORES <i>INDICATORS</i>	ANOS <i>YEARS</i>	CONCELHO <i>MUNICIPALITY</i>	NUTS III	NUTS II	ILHA ISLAND	NUTS I	Portugal
		Santa Cruz da Graciosa	Região Autónoma dos Açores	Região Autónoma dos Açores	Ilha da Graciosa	Região Autónoma dos Açores	
Demografia, Educação e Sociedade <i>Demography, Education and Society</i>							
População residente (nº) <i>Resident population (no.)</i>	2023	4 100	241 025	241 025	4 100	241 025	10 639 726
População residente (Peso sobre as respectivas agregações geográficas) <i>Resident population (Weight over respective aggregations)</i>	2023	100,0	1,7	1,7	100,0	1,7	0,0
Taxa de crescimento média anual da população (%) <i>Average annual growth rate of population (%)</i>	2011/2023	-0,6	-0,2	-0,2	-0,6	-0,2	0,1
Densidade populacional (habitantes / km2) <i>Population density (Inh / km2)</i>	2022	67,8	103,4	103,4	67,8	103,4	114,0
População ≥ 65 anos (%) <i>Population ≥ 65 years (%)</i>	2023	21,7	17,5	17,5	21,7	17,5	24,1
Índice de Dependência Total <i>Total dependency ratio</i>	2023	57,1	46,5	46,5	57,1	46,5	58,5
Taxa bruta de natalidade (‰) <i>Crude birth rate (‰)</i>	2023	9,5	8,5	8,5	9,5	8,5	8,1
Rácio divórcios / casamentos (%) <i>Divorce / Marriage ratio (%)</i>	2022	142,9	63,2	63,2	142,9	63,2	50,0
Taxa bruta de escolarização (Ensino secundário) (%) <i>Crude educational attainment rate (Secondary education) (%)</i>	2022/2023	98,2	105,3	105,3	98,2	105,3	126,8
Despesas dos municípios em cultura e desporto por habitante (Euros / hab.) <i>Expenditures on cultural activities and sports of municipalities (Euros / inhab.)</i>	2022	38,7	56,6	56,6	38,7	56,6	55,3
Taxa de criminalidade (‰) <i>Crime rate (‰)</i>	2022	29,4	40,6	40,8	29,4	40,8	32,7

Fonte:INE (AER),exceto menção específica a outras fontes.Nota:Consultar a síntese metodológica para outras fontes, conceitos e notas.

Source:INE(RSYB),except when specified otherwise.Note:Other sources,concepts and notes in methodological synthesis.

CONCELHO (MUNICIPALITY): SANTA CRUZ DA GRACIOSA
Comparação com as Respetivas Agregações Geográficas
Comparison with Respective Geographical Aggregations

INDICADORES <i>INDICATORS</i>	ANOS <i>YEARS</i>	CONCELHO <i>MUNICIPALITY</i>	NUTS III	NUTS II	ILHA <i>ISLAND</i>	NUTS I	Portugal
		Santa Cruz da Graciosa	Região Autónoma dos Açores	Região Autónoma dos Açores	Ilha da Graciosa	Região Autónoma dos Açores	
Saúde e Ambiente <i>Health and Environment</i>							
Taxa quinquenal de mortalidade infantil (%) <i>Quinquennial rate of infant mortality (%)</i>	2017/2021	5,6	3,2	3,2	5,6	3,2	2,7
Médicos / 1000 habitantes (nº) <i>Physicians / 1000 inhabitants (no.)</i>	2022	1,0	4,0	4,0	1,0	4,0	5,7
Despesas dos municípios em ambiente por habitante (Euros / hab.) <i>Environmental expenditure of municipalities per inhabitant (Euros / inhab.)</i>	2022	84	61	61	84	61	93
Setor Monetário e Financeiro <i>Monetary and Financial Sector</i>							
Compras através de terminais de pagamento automático por habitante (Euros / hab.) <i>Purchases through points of sale per inhabitant (Euros / inhab.)</i>	2023	147,8	204,6	204,6	147,8	204,6	197,3
Levantamentos nacionais em caixas multibanco por habitante (Euros / hab.) <i>National withdrawals on automated teller machines (ATM) per inhabitant (Euros / inhab.)</i>	2023	2 422,0	2 349,0	2 349,0	2 422,0	2 349,0	2 721,0
Peso do crédito à habitação no total dos créditos a clientes (%) <i>Housing credit rate (%)</i>	2022	63,5	52,2	52,2	63,5	52,2	42,1
Peso dos depósitos de emigrantes no total de depósitos dos clientes (%) <i>Emigrant deposits rate (%)</i>	2022	7,2	1,8	1,8	7,2	1,8	2,2

Fonte:INE (AER),exceto menção específica a outras fontes.Nota:Consultar a síntese metodológica para outras fontes, conceitos e notas.

Source:INE(RSYB),except when specified otherwise.Note:Other sources,concepts and notes in methodological synthesis.

CONCELHO (MUNICIPALITY): SANTA CRUZ DA GRACIOSA
Comparação com as Respetivas Agregações Geográficas
Comparison with Respective Geographical Aggregations

INDICADORES INDICATORS	ANOS YEARS	CONCELHO MUNICIPALITY	NUTS III	NUTS II	ILHA ISLAND	NUTS I	Portugal
		Santa Cruz da Graciosa	Região Autónoma dos Açores	Região Autónoma dos Açores	Ilha da Graciosa	Região Autónoma dos Açores	
Indicadores Sociais <i>Social Indicators</i>							
Beneficiários de subsídio de desemprego / População residente (%) <i>Recipients of unemployment benefits / Resident population (%)</i>	2022	4,3	3,6	3,6	4,3	3,6	3,2
Beneficiários de rendimento social de inserção / População residente (%) <i>Recipients of social integration income / Resident population (%)</i>	2022	5,0	6,0	6,0	5,0	6,0	2,5

CONCELHO (MUNICIPALITY): SANTA CRUZ DA GRACIOSA
Comparação com as Respetivas Agregações Geográficas
Comparison with Respective Geographical Aggregations

INDICADORES INDICATORS	ANOS YEARS	CONCELHO MUNICIPALITY	NUTS III	NUTS II	ILHA ISLAND	NUTS I	Portugal
		Santa Cruz da Graciosa	Região Autónoma dos Açores	Região Autónoma dos Açores	Ilha da Graciosa	Região Autónoma dos Açores	
Principais Indicadores de Actividade Económica <i>Main Economic Activity Indicators</i>							
Pessoal ao serviço nas empresas (nº) <i>Persons employed in companies (no.)</i>	2022	971	77 727	77 727	971	77 727	4 487 322
Pessoal ao serviço nas empresas da indústria transformadora (nº) <i>Persons employed in manufacturing enterprises (no.)</i>	2022	62	7 799	7 799	62	7 799	741 958
Volume de negócios nas empresas (10 ³ Euros) <i>Turnover of enterprises (10³ Euros)</i>	2022	44 274	6 933 666	6 933 666	44 274	6 933 666	533 462 569
Volume de Negócios nas empresas da ind. transformadora (10 ³ Euros) <i>Turnover of manufacturing enterprises (10³ Euros)</i>	2022	2 495	1 129 743	1 129 743	2 495	1 129 743	127 444 230
Empresas (nº) <i>Enterprises (no.)</i>	2022	606	30 393	30 393	606	30 393	1 437 254
Empresas da indústria transformadora (nº) <i>Manufacturing enterprises (no.)</i>	2022	25	1 128	1 128	25	1 128	68 501
Constituição de pessoas coletivas e entidades equiparadas (nº) <i>Creation of legal persons and equivalent entities (no.)</i>	2023	5	519	519	5	519	49 523
Dissolução de pessoas coletivas e entidades equiparadas (nº) <i>Dissolution of legal persons and equivalent entities (no.)</i>	2023	1	149	149	1	149	14 362
Ganho médio mensal por trabalhador por conta de outrem (Euros) <i>Average monthly earning per employee (Euros)</i>	2021	1 104	1 126	1 126	1 104	1 126	1 290
Ganho médio mensal por trabalhador por conta de outrem - Homens (Euros) <i>Average monthly earning per employee - Male (Euros)</i>	2021	1 178	1 192	1 192	1 178	1 192	1 390
Ganho médio mensal por trabalhador por conta de outrem - Mulheres (Euros) <i>Average monthly earning per employee - Female (Euros)</i>	2021	994	1 040	1 040	994	1 040	1 169
Comércio internacional de bens - Exportações (10 ³ Euros) <i>International trade of goods - Exports (10³ Euros)</i>	2023	9	148 211	148 211	9	148 211	77 602 849
Comércio internacional de bens - Importações (10 ³ Euros) <i>International trade of goods - Imports (10³ Euros)</i>	2023	50	243 193	243 193	50	243 193	104 959 212

Fonte:INE (AER),exceto menção específica a outras fontes.Nota:Consultar a síntese metodológica para outras fontes, conceitos e notas.

Source:INE(RSYB),except when specified otherwise.Note:Other sources,concepts and notes in methodological synthesis.

CONCELHO (MUNICIPALITY): SANTA CRUZ DA GRACIOSA
Comparação com as Respetivas Agregações Geográficas
Comparison with Respective Geographical Aggregations

INDICADORES INDICATORS	ANOS YEARS	CONCELHO MUNICIPALITY	NUTS III	NUTS II	ILHA ISLAND	NUTS I	Portugal
		Santa Cruz da Graciosa	Região Autónoma dos Açores	Região Autónoma dos Açores	Ilha da Graciosa	Região Autónoma dos Açores	
Capacidade de alojamento nos estabelecimentos hoteleiros (nº de hóspedes) <i>Lodging capacity in hotel establishments (no. of guests)</i>	2023	247	18 262	18 262	247	18 262	478 552
Crédito à habitação por habitante (Euros) <i>Housing credit per inhabitant (Euros)</i>	2022	5 388	8 103	8 103	5 388	8 103	9 685
Edifícios licenciados pelas câmaras municipais para construção (nº) <i>Building permits issued by the local administration (no.)</i>	2022	12	887	887	12	887	24 696

CONCELHO (MUNICIPALITY): SANTA CRUZ DA GRACIOSA
Comparação com as Respetivas Agregações Geográficas
Comparison with Respective Geographical Aggregations

INDICADORES (%) INDICATORS (%)	ANOS YEARS	Concelho / Concelho x 100 Municipality / Municipality x 100	Concelho / NUTS III x 100 Municipality / NUTS III x 100	Concelho / NUTS II x 100 Municipality / NUTS II x 100	Concelho / Ilha x 100 Municipality / Island x 100	Concelho / NUTS I x 100 Municipality / NUTS I x 100	Concelho / Portugal x 100 Municipality / Portugal x 100
Principais Indicadores de Actividade Económica <i>Main Economic Activity Indicators</i>							
Pessoal ao serviço nas empresas (nº) <i>Persons employed in companies (no.)</i>	2022	100,0	1,2	1,2	100,0	1,2	0,0
Pessoal ao serviço nas empresas da indústria transformadora (nº) <i>Persons employed in manufacturing enterprises (no.)</i>	2022	100,0	0,8	0,8	100,0	0,8	0,0
Volume de negócios nas empresas (10 ³ Euros) <i>Turnover of enterprises (10³ Euros)</i>	2022	100,0	0,6	0,6	100,0	0,6	0,0
Volume de Negócios nas empresas da ind. transformadora (10 ³ Euros) <i>Turnover of manufacturing enterprises (10³ Euros)</i>	2022	100,0	0,2	0,2	100,0	0,2	0,0
Empresas (nº) <i>Enterprises (no.)</i>	2022	100,0	2,0	2,0	100,0	2,0	0,0
Empresas da indústria transformadora (nº) <i>Manufacturing enterprises (no.)</i>	2022	100,0	2,2	2,2	100,0	2,2	0,0
Constituição de pessoas coletivas e entidades equiparadas (nº) <i>Creation of legal persons and equivalent entities (no.)</i>	2023	100,0	1,0	1,0	100,0	1,0	0,0
Dissolução de pessoas coletivas e entidades equiparadas (nº) <i>Dissolution of legal persons and equivalent entities (no.)</i>	2023	100,0	0,7	0,7	100,0	0,7	0,0
Ganho médio mensal por trabalhador por conta de outrem (Euros) <i>Average monthly earning per employee (Euros)</i>	2021	100,0	98,0	98,0	100,0	98,0	85,6
Ganho médio mensal por trabalhador por conta de outrem - Homens (Euros) <i>Average monthly earning per employee - Male (Euros)</i>	2021	100,0	98,9	98,9	100,0	98,9	84,8
Ganho médio mensal por trabalhador por conta de outrem - Mulheres (Euros) <i>Average monthly earning per employee - Female (Euros)</i>	2021	100,0	95,5	95,5	100,0	95,5	85,0
Comércio internacional de bens - Exportações (10 ³ Euros) <i>International trade of goods - Exports (10³ Euros)</i>	2023	100,0	0,0	0,0	100,0	0,0	0,0
Comércio internacional de bens - Importações (10 ³ Euros) <i>International trade of goods - Imports (10³ Euros)</i>	2023	100,0	0,0	0,0	100,0	0,0	0,0

Fonte:INE (AER),exceto menção específica a outras fontes.Nota:Consultar a síntese metodológica para outras fontes, conceitos e notas.

Source:INE(RSYB),except when specified otherwise.Note:Other sources,concepts and notes in methodological synthesis.

CONCELHO (MUNICIPALITY): SANTA CRUZ DA GRACIOSA
Comparação com as Respetivas Agregações Geográficas
Comparison with Respective Geographical Aggregations

INDICADORES (%) INDICATORS (%)	ANOS YEARS	Concelho / Concelho x 100 Municipality / Municipality x 100	Concelho / NUTS III x 100 Municipality / NUTS III x 100	Concelho / NUTS II x 100 Municipality / NUTS II x 100	Concelho / Ilha x 100 Municipality / Island x 100	Concelho / NUTS I x 100 Municipality / NUTS I x 100	Concelho / Portugal x 100 Municipality / Portugal x 100
Principais Indicadores de Actividade Económica <i>Main Economic Activity Indicators</i>							
Capacidade de alojamento nos estabelecimentos hoteleiros (nº de hóspedes) <i>Lodging capacity in hotel establishments (no. of guests)</i>	2023	100,0	1,4	1,4	100,0	1,4	0,1
Crédito à habitação por habitante (Euros) <i>Housing credit per inhabitant (Euros)</i>	2022	100,0	66,5	66,5	100,0	66,5	55,6
Edifícios licenciados pelas câmaras municipais para construção (nº) <i>Building permits issued by the local administration (no.)</i>	2022	100,0	1,4	1,4	100,0	1,4	0,0

CONCELHO (MUNICIPALITY): SANTA CRUZ DA GRACIOSA
Comparação com as Respetivas Agregações Geográficas
Comparison with Respective Geographical Aggregations

INDICADORES INDICATORS	ANOS YEARS	CONCELHO MUNICIPALITY	NUTS III	NUTS II	ILHA ISLAND	NUTS I	Portugal
		Santa Cruz da Graciosa	Região Autónoma dos Açores	Região Autónoma dos Açores	Ilha da Graciosa	Região Autónoma dos Açores	
Trabalhadores por conta de outrem (TCO) nos estabelecimentos, a tempo completo com remuneração completa (nº) <i>Full time employees with a full remuneration, in establishments (no.)</i>	2021	464	40 287	..	464	..	2 287 160
Por sector de actividade <i>According to broad sectors of activity</i>							
TCO por sector de actividade - Sector primário (nº) <i>Employees - Primary sector (no.)</i>	2021	19	1 186	..	19	..	46 869
TCO por sector de actividade - Sector secundário (nº) <i>Employees - Secondary sector (no.)</i>	2021	133	9 841	..	133	..	695 795
TCO por sector de actividade - Sector terciário (nº) <i>Employees - Tertiary sector (no.)</i>	2021	312	29 260	..	312	..	1 544 496
Segundo os escalões de pessoal da empresa <i>By size-class of the enterprise</i>							
1-9 (nº / no.)	2021	134	8 513	..	134	..	453 770
10-19 (nº / no.)	2021	44	5 007	..	44	..	254 387
20-49 (nº / no.)	2021	69	7 597	..	69	..	349 029
50-99 (nº / no.)	2021	76	4 915	..	76	..	245 710
100-249 (nº / no.)	2021	28	6 384	..	28	..	298 107
250-499 (nº / no.)	2021	27	1 945	..	27	..	163 093
>=500 (nº / no.)	2021	86	5 926	..	86	..	523 064

Fonte:INE (AER),exceto menção específica a outras fontes.Nota:Consultar a síntese metodológica para outras fontes, conceitos e notas.

Source:INE(RSYB),except when specified otherwise.Note:Other sources,concepts and notes in methodological synthesis.

CONCELHO (MUNICIPALITY): SANTA CRUZ DA GRACIOSA
Comparação com as Respetivas Agregações Geográficas
Comparison with Respective Geographical Aggregations

INDICADORES (%) INDICATORS (%)	ANOS YEARS	Concelho / Concelho x 100 Municipality / Municipality x 100	Concelho / NUTS III x 100 Municipality / NUTS III x 100	Concelho / NUTS II x 100 Municipality / NUTS II x 100	Concelho / Ilha x 100 Municipality / Island x 100	Concelho / NUTS I x 100 Municipality / NUTS I x 100	Concelho / Portugal x 100 Municipality / Portugal x 100
Trabalhadores por conta de outrem (TCO) nos estabelecimentos, a tempo completo com remuneração completa (nº) <i>Full time employees with a full remuneration, in establishments (no.)</i>	2021	100	1,2	..	100,0	..	0,0
Por sector de actividade <i>According to broad sectors of activity</i>							
TCO por sector de actividade - Sector primário <i>Employees - Primary sector</i>	2021	100,0	1,6	..	100,0	..	0,0
TCO por sector de actividade - Sector secundário <i>Employees - Secondary sector</i>	2021	100,0	1,4	..	100,0	..	0,0
TCO por sector de actividade - Sector terciário <i>Employees - Tertiary sector</i>	2021	100,0	1,1	..	100,0	..	0,0
Segundo os escalões de pessoal da empresa <i>By size-class of the enterprise</i>							
1-9	2021	100,0	1,6	..	100,0	..	0,0
10-19	2021	100,0	0,9	..	100,0	..	0,0
20-49	2021	100,0	0,9	..	100,0	..	0,0
50-99	2021	100,0	1,5	..	100,0	..	0,0
100-249	2021	100,0	0,4	..	100,0	..	0,0
250-499	2021	100,0	1,4	..	100,0	..	0,0
>=500	2021	100,0	1,5	..	100,0	..	0,0

Fonte:INE (AER),exceto menção específica a outras fontes.Nota:Consultar a síntese metodológica para outras fontes, conceitos e notas.

Source:INE(RSYB),except when specified otherwise.Note:Other sources,concepts and notes in methodological synthesis.

CONCELHO (MUNICIPALITY): SANTA CRUZ DA GRACIOSA
Comparação com as Respetivas Agregações Geográficas
Comparison with Respective Geographical Aggregations

INDICADORES INDICATORS	ANOS YEARS	CONCELHO MUNICIPALITY	NUTS III	NUTS II	ILHA ISLAND	NUTS I	Portugal
		Santa Cruz da Graciosa	Região Autónoma dos Açores	Região Autónoma dos Açores	Ilha da Graciosa	Região Autónoma dos Açores	
Ganho médio mensal (Euros) - Por sector de actividade e género Average monthly earning (Euros) - According to broad sectors of activity and gender							
Ganho médio mensal - Sector primário (Euros) <i>Average monthly earning (Euros) - Primary Sector (Euros)</i>	2021	883,7	1 014,3	1 014,3	883,7	1 014,3	1 010,7
Ganho médio mensal - Sector primário - Homens (Euros) <i>Average monthly earning (Euros) - Primary Sector - Male (Euros)</i>	2021	885,2	1 004,0	1 004,0	885,2	1 004,0	1 032,5
Ganho médio mensal - Sector primário - Mulheres (Euros) <i>Average monthly earning (Euros) - Primary Sector - Female (Euros)</i>	2021	..	1 095,4	1 095,4	..	1 095,4	952,4
Ganho médio mensal - Sector secundário (Euros) <i>Average monthly earning (Euros) - Secondary Sector (Euros)</i>	2021	1 156,3	1 124,2	1 124,2	1 156,3	1 124,2	1 213,2
Ganho médio mensal - Sector secundário - Homens (Euros) <i>Average monthly earning (Euros) - Secondary Sector - Male (Euros)</i>	2021	1 208,3	1 134,1	1 134,1	1 208,3	1 134,1	1 272,1
Ganho médio mensal - Sector secundário - Mulheres (Euros) <i>Average monthly earning (Euros) - Secondary Sector - Female (Euros)</i>	2021	862,5	1 080,4	1 080,4	862,5	1 080,4	1 080,6
Ganho médio mensal - Sector terciário (Euros) <i>Average monthly earning (Euros) - Tertiary Sector (Euros)</i>	2021	1 095,0	1 131,3	1 131,3	1 095,0	1 131,3	1 332,3
Ganho médio mensal - Sector terciário - Homens (Euros) <i>Average monthly earning (Euros) - Tertiary Sector - Male (Euros)</i>	2021	1 189,4	1 239,4	1 239,4	1 189,4	1 239,4	1 483,8
Ganho médio mensal - Sector terciário - Mulheres (Euros) <i>Average monthly earning (Euros) - Tertiary Sector - Female (Euros)</i>	2021	1 010,9	1 035,1	1 035,1	1 010,9	1 035,1	1 195,6

Fonte:INE (AER),exceto menção específica a outras fontes.Nota:Consultar a síntese metodológica para outras fontes, conceitos e notas.

Source:INE(RSYB),except when specified otherwise.Note:Other sources,concepts and notes in methodological synthesis.

CONCELHO (MUNICIPALITY): SANTA CRUZ DA GRACIOSA
Comparação com as Respetivas Agregações Geográficas
Comparison with Respective Geographical Aggregations

INDICADORES (%) INDICATORS (%)	ANOS YEARS	Concelho / Concelho x 100 Municipality / Municipality x 100	Concelho / NUTS III x 100 Municipality / NUTS III x 100	Concelho / NUTS II x 100 Municipality / NUTS II x 100	Concelho / Ilha x 100 Municipality / Island x 100	Concelho / NUTS I x 100 Municipality / NUTS I x 100	Concelho / Portugal x 100 Municipality / Portugal x 100
Ganho médio mensal (Euros) - Por sector de actividade e género Average monthly earning (Euros) - According to broad sectors of activity and gender							
Ganho médio mensal - Sector primário <i>Average monthly earning - Primary Sector</i>	2021	100,0	87,1	87,1	100,0	87,1	87,4
Ganho médio mensal - Sector primário - Homens <i>Average monthly earning - Primary Sector - Male</i>	2021	100,0	88,2	88,2	100,0	88,2	85,7
Ganho médio mensal - Sector primário - Mulheres <i>Average monthly earning - Primary Sector - Female</i>	2021
Ganho médio mensal - Sector secundário <i>Average monthly earning - Secondary Sector</i>	2021	100,0	102,9	102,9	100,0	102,9	95,3
Ganho médio mensal - Sector secundário - Homens <i>Average monthly earning - Secondary Sector - Male</i>	2021	100,0	106,5	106,5	100,0	106,5	95,0
Ganho médio mensal - Sector secundário - Mulheres <i>Average monthly earning - Secondary Sector - Female</i>	2021	100,0	79,8	79,8	100,0	79,8	79,8
Ganho médio mensal - Sector terciário <i>Average monthly earning - Tertiary Sector</i>	2021	100,0	96,8	96,8	100,0	96,8	82,2
Ganho médio mensal - Sector terciário - Homens <i>Average monthly earning - Tertiary Sector - Male</i>	2021	100,0	96,0	96,0	100,0	96,0	80,2
Ganho médio mensal - Sector terciário - Mulheres <i>Average monthly earning - Tertiary Sector - Female</i>	2021	100,0	97,7	97,7	100,0	97,7	84,6

CONCELHO (MUNICIPALITY): SANTA CRUZ DA GRACIOSA
Comparação com as Respetivas Agregações Geográficas
Comparison with Respective Geographical Aggregations

INDICADORES <i>INDICATORS</i>	ANOS <i>YEARS</i>	CONCELHO <i>MUNICIPALITY</i>	NUTS III	NUTS II	ILHA ISLAND	NUTS I	Portugal
		Santa Cruz da Graciosa	Região Autónoma dos Açores	Região Autónoma dos Açores	Ilha da Graciosa	Região Autónoma dos Açores	
Imobiliário <i>Real Estate</i>							
Valor mediano das vendas por m2 de alojamentos familiares e categoria do alojamento familiar <i>Median value per m2 of dwellings sales and category of housing unit</i>							
Total (Euros)	2022	264,0	1 034,0	1 034,0	264,0	1 034,0	1 484,0
Novos (Euros) <i>New (Euros)</i>	2022	..	1 187,0	1 187,0	..	1 187,0	1 723,0
Existentes (Euros) <i>Existing (Euros)</i>	2022	243,0	1 007,0	1 007,0	243,0	1 007,0	1 436,0
Valor mediano das rendas por m2 de novos contratos de arrendamento de alojamentos familiares <i>Median house rental value per m2 of new lease agreements of dwellings</i>							
Rendas (Euros) <i>Rental Value (Euros)</i>	2023	..	4,8	4,8	..	4,8	7,2

Fonte:INE (AER),exceto menção específica a outras fontes.Nota:Consultar a síntese metodológica para outras fontes, conceitos e notas.

Source:INE(RSYB),except when specified otherwise.Note:Other sources,concepts and notes in methodological synthesis.

CONCELHO (MUNICIPALITY): SANTA CRUZ DA GRACIOSA
Comparação com as Respetivas Agregações Geográficas
Comparison with Respective Geographical Aggregations

INDICADORES (%) <i>INDICATORS (%)</i>	ANOS <i>YEARS</i>	Concelho / Concelho x 100 Municipality / Municipality x 100	Concelho / NUTS III x 100 Municipality / NUTS III x 100	Concelho / NUTS II x 100 Municipality / NUTS II x 100	Concelho / Ilha x 100 Municipality / Island x 100	Concelho / NUTS I x 100 Municipality / NUTS I x 100	Concelho / Portugal x 100 Municipality / Portugal x 100
Imobiliário <i>Real Estate</i>							
Valor mediano das vendas por m2 de alojamentos familiares e categoria do alojamento familiar <i>Median value per m2 of dwellings sales and category of housing unit</i>							
Total (Euros)	2022	100,0	25,5	25,5	100,0	25,5	17,8
Novos (Euros) <i>New (Euros)</i>	2022
Existentes (Euros) <i>Existing (Euros)</i>	2022	100,0	24,1	24,1	100,0	24,1	16,9
Valor mediano das rendas por m2 de novos contratos de arrendamento de alojamentos familiares <i>Median house rental value per m2 of new lease agreements of dwellings</i>							
Rendas (Euros) <i>Rental Value (Euros)</i>	2023

Fonte:INE (AER),exceto menção específica a outras fontes.Nota:Consultar a síntese metodológica para outras fontes, conceitos e notas.

Source:INE(RSYB),except when specified otherwise.Note:Other sources,concepts and notes in methodological synthesis.

CONCELHO (MUNICIPALITY): SANTA CRUZ DA GRACIOSA
Comparação com as Respetivas Agregações Geográficas
Comparison with Respective Geographical Aggregations

INDICADORES <i>INDICATORS</i>	ANOS <i>YEARS</i>	CONCELHO <i>MUNICIPALITY</i>	NUTS III	NUTS II	ILHA <i>ISLAND</i>	NUTS I	Portugal
		Santa Cruz da Graciosa	Região Autónoma dos Açores	Região Autónoma dos Açores	Ilha da Graciosa	Região Autónoma dos Açores	
Indicadores Sociais <i>Social Indicators</i>							
Beneficiários do subsídio de desemprego (nº) <i>Recipients of unemployment benefit (no.)</i>	2022	176	8 542	8 542	176	8 542	335 222
Por género <i>According to gender</i>							
Homens (nº) <i>Male (no.)</i>	2022	73	4 166	4 166	73	4 166	145 577
Mulheres (nº) <i>Female (no.)</i>	2022	103	4 376	4 376	103	4 376	189 645
Por idade <i>According to age</i>							
<25 anos (nº) <i><25 years (no.)</i>	2022	17	493	..	17	..	16 038
25-39 anos (nº) <i>25-39 years (no.)</i>	2022	..	2 749	125 954
40-54 anos (nº) <i>40-54 years (no.)</i>	2022	..	3 980	160 441
>=55 anos (nº) <i>>=55 years (no.)</i>	2022	20	984	984	20	984	36 188

Fonte:INE (AER),exceto menção específica a outras fontes.Nota:Consultar a síntese metodológica para outras fontes, conceitos e notas.

Source:INE(RSYB),except when specified otherwise.Note:Other sources,concepts and notes in methodological synthesis.

CONCELHO (MUNICIPALITY): SANTA CRUZ DA GRACIOSA
Comparação com as Respetivas Agregações Geográficas
Comparison with Respective Geographical Aggregations

INDICADORES INDICATORS	ANOS YEARS	CONCELHO MUNICIPALITY	NUTS III	NUTS II	ILHA ISLAND	NUTS I	Portugal
		Santa Cruz da Graciosa	Região Autónoma dos Açores	Região Autónoma dos Açores	Ilha da Graciosa	Região Autónoma dos Açores	
Beneficiários do rendimento social de inserção (nº) <i>Recipients of social integration income (no.)</i>	2022	206	14 343	14 343	206	14 343	262 545
Por género <i>According to gender</i>							
Homens (nº) <i>Male (no.)</i>	2022	103	7 129	7 129	103	7 129	122 358
Mulheres (nº) <i>Female (no.)</i>	2022	103	7 214	7 214	103	7 214	140 187
Por idade <i>According to age</i>							
<25 anos (nº) <i><25 years (no.)</i>	2022	107	6 682	6 682	107	6 682	108 348
25-39 anos (nº) <i>25-39 years (no.)</i>	2022	39	3 012	..	39	..	43 567
40-54 anos (nº) <i>40-54 years (no.)</i>	2022	36	2 920	..	36	..	53 387
>=55 anos (nº) <i>>=55 years (no.)</i>	2022	24	1 729	..	24	..	57 243

Fonte:INE (AER),exceto menção específica a outras fontes.Nota:Consultar a síntese metodológica para outras fontes, conceitos e notas.

Source:INE(RSYB),except when specified otherwise.Note:Other sources,concepts and notes in methodological synthesis.

CONCELHO (MUNICIPALITY): SANTA CRUZ DA GRACIOSA
Comparação com as Respetivas Agregações Geográficas
Comparison with Respective Geographical Aggregations

INDICADORES (%) <i>INDICATORS (%)</i>	ANOS <i>YEARS</i>	Concelho / Concelho x 100 Municipality / Municipality x 100	Concelho / NUTS III x 100 Municipality / NUTS III x 100	Concelho / NUTS II x 100 Municipality / NUTS II x 100	Concelho / Ilha x 100 Municipality / Island x 100	Concelho / NUTS I x 100 Municipality / NUTS I x 100	Concelho / Portugal x 100 Municipality / Portugal x 100
Indicadores Sociais <i>Social Indicators</i>							
Beneficiários do subsídio de desemprego <i>Recipients of unemployment benefit</i>	2022	100,0	2,1	2,1	100,0	2,1	0,1
Por género <i>According to gender</i>							
Homens <i>Male</i>	2022	100,0	1,8	1,8	100,0	1,8	0,1
Mulheres <i>Female</i>	2022	100,0	2,4	2,4	100,0	2,4	0,1
Por idade <i>According to age</i>							
<25 anos <i><25 years</i>	2022	100,0	3,4	..	100,0	..	0,1
25-39 anos <i>25-39 years</i>	2022
40-54 anos <i>40-54 years</i>	2022
>=55 anos <i>>=55 years</i>	2022	100,0	2,0	2,0	100,0	2,0	0,1

Fonte:INE (AER),exceto menção específica a outras fontes.Nota:Consultar a síntese metodológica para outras fontes, conceitos e notas.

Source:INE(RSYB),except when specified otherwise.Note:Other sources,concepts and notes in methodological synthesis.

CONCELHO (MUNICIPALITY): SANTA CRUZ DA GRACIOSA
Comparação com as Respetivas Agregações Geográficas
Comparison with Respective Geographical Aggregations

INDICADORES (%) <i>INDICATORS (%)</i>	ANOS <i>YEARS</i>	Concelho / Concelho x 100 Municipality / Municipality x 100	Concelho / NUTS III x 100 Municipality / NUTS III x 100	Concelho / NUTS II x 100 Municipality / NUTS II x 100	Concelho / Ilha x 100 Municipality / Island x 100	Concelho / NUTS I x 100 Municipality / NUTS I x 100	Concelho / Portugal x 100 Municipality / Portugal x 100
Beneficiários do rendimento social de inserção <i>Recipients of social integration income</i>	2022	100,0	1,4	1,4	100,0	1,4	0,1
Por género <i>According to gender</i>							
Homens <i>Male</i>	2022	100,0	1,4	1,4	100,0	1,4	0,1
Mulheres <i>Female</i>	2022	100,0	1,4	1,4	100,0	1,4	0,1
Por idade <i>According to age</i>							
<25 anos <i><25 years</i>	2022	100,0	1,6	1,6	100,0	1,6	0,1
25-39 anos <i>25-39 years</i>	2022	100,0	1,3	..	100,0	..	0,1
40-54 anos <i>40-54 years</i>	2022	100,0	1,2	..	100,0	..	0,1
>=55 anos <i>>=55 years</i>	2022	100,0	1,4	..	100,0	..	0,0

Fonte:INE (AER),exceto menção específica a outras fontes.Nota:Consultar a síntese metodológica para outras fontes, conceitos e notas.

Source:INE(RSYB),except when specified otherwise.Note:Other sources,concepts and notes in methodological synthesis.

CONCELHO (MUNICIPALITY): SANTA CRUZ DA GRACIOSA
Comparação com as Respetivas Agregações Geográficas
Comparison with Respective Geographical Aggregations

INDICADORES INDICATORS	ANOS YEARS	CONCELHO MUNICIPALITY	NUTS III	NUTS II	ILHA ISLAND	NUTS I	Portugal
		Santa Cruz da Graciosa	Região Autónoma dos Açores	Região Autónoma dos Açores	Ilha da Graciosa	Região Autónoma dos Açores	
Principais Indicadores de Turismo <i>Main Economic Tourism Indicators</i>							
Capacidade de alojamento nos estabelecimentos de alojamento turístico por localização geográfica e tipo de alojamento turístico (nº) <i>Lodging capacity in tourist accommodation establishments by Geographic localization (NUTS - 2013) and Type (tourist accommodation establishment) (no.)</i>	2023	247	18 262	18 262	247	18 262	478 552
Dormidas nos estabelecimentos de alojamento turístico por localização geográfica e tipo de alojamento turístico (nº) <i>Nights (No.) in tourist accommodation establishments by Geographic localization (NUTS - 2013) and Type (tourist accommodation establishment) (no.)</i>	2022	16 381	2 458 031	2 458 031	16 381	2 458 031	69 694 791
Hóspedes nos estabelecimentos de alojamento turístico por localização geográfica e tipo de alojamento turístico (nº) <i>Guests (No.) in tourist accommodation establishments by Geographic localization (NUTS - 2013) and Type (tourist accommodation establishment) (no.)</i>	2023	7 601	929 442	929 442	7 601	929 442	30 028 890
Proveitos totais nos estabelecimentos de alojamento turístico por localização geográfica e tipo de alojamento turístico (mil Euros) <i>Total incomes (€) in tourist accommodation establishments by Geographic localization (NUTS - 2013) and Type (tourist accommodation establishment) (thousand Euros)</i>	2023	826	190 250	190 250	826	190 250	6 015 323
Taxa líquida de ocupação cama nos estabelecimentos de alojamento turístico por localização geográfica e tipo de alojamento turístico (%) <i>Bed occupancy net rate (%) in tourist accommodation establishments by Geographic localization (NUTS - 2013) and Type (tourist accommodation establishment) (%)</i>	2023	20,0	46,0	46,0	20,0	46,0	48,0

Fonte:INE (AER),exceto menção específica a outras fontes.Nota:Consultar a síntese metodológica para outras fontes, conceitos e notas.

Source:INE(RSYB),except when specified otherwise.Note:Other sources,concepts and notes in methodological synthesis.

CONCELHO (MUNICIPALITY): SANTA CRUZ DA GRACIOSA
Comparação com as Respetivas Agregações Geográficas
Comparison with Respective Geographical Aggregations

INDICADORES (%) INDICATORS (%)	ANOS YEARS	Concelho / Concelho x 100 Municipality / Municipality x 100	Concelho / NUTS III x 100 Municipality / NUTS III x 100	Concelho / NUTS II x 100 Municipality / NUTS II x 100	Concelho / Ilha x 100 Municipality / Island x 100	Concelho / NUTS I x 100 Municipality / NUTS I x 100	Concelho / Portugal x 100 Municipality / Portugal x 100
Principais Indicadores de Turismo <i>Main Economic Tourism Indicators</i>							
Capacidade de alojamento nos estabelecimentos hoteleiros por localização geográfica e tipo de estabelecimento <i>Lodging capacity in hotel establishments by Geographic localization (NUTS - 2013) and Type (hotel establishment)</i>	2023	100,0	1,4	1,4	100,0	1,4	0,1
Dormidas nos estabelecimentos de alojamento turístico por localização geográfica e tipo de alojamento turístico <i>Nights (No.) in tourist accommodation establishments by Geographic localization (NUTS - 2013) and Type (tourist accommodation establishment)</i>	2022	100,0	0,7	0,7	100,0	0,7	0,0
Hóspedes nos estabelecimentos de alojamento turístico por localização geográfica e tipo de alojamento turístico <i>Guests (No.) in tourist accommodation establishments by Geographic localization (NUTS - 2013) and Type (tourist accommodation establishment)</i>	2023	100,0	0,8	0,8	100,0	0,8	0,0
Proveitos totais nos estabelecimentos de alojamento turístico por localização geográfica e tipo de alojamento turístico <i>Total incomes (€) in tourist accommodation establishments by Geographic localization (NUTS - 2013) and Type (tourist accommodation establishment)</i>	2023	100,0	0,4	0,4	100,0	0,4	0,0
Taxa líquida de ocupação cama nos estabelecimentos de alojamento turístico por localização geográfica e tipo de alojamento turístico <i>Bed occupancy net rate (%) in tourist accommodation establishments by Geographic localization (NUTS - 2013) and Type (tourist accommodation establishment)</i>	2023	100,0	43,5	43,5	100,0	43,5	41,7