

## Concelho / Municipality : Velas

### Indicadores selecionados

#### *Selected indicators*

#### Demografia, Educação e Sociedade

##### *Demography, Education and Society*

#### Saúde e Ambiente

##### *Health and Environment*

#### Setor Monetário e Financeiro

##### *Monetary and Financial Sector*

#### Principais Indicadores de Actividade Económica

##### *Main Economic Activity Indicators*

#### Demografia, Educação e Sociedade

##### *Demography, Education and Society*

#### Maiores empregadores do Concelho

(Ordenado segundo o nº de trabalhadores por conta de outrem - TCO - nos estabelecimentos)

##### *Greatest Employers in the Municipality*

*(Ranked according to the number of employees in establishments)*

#### Trabalhadores por conta de outrem\*

##### *Employees\**

Trabalhadores por conta de outrem (TCO) nos estabelecimentos, a tempo completo com remuneração completa (nº)

##### *Full time employees with a full remuneration, in establishments (no.)*

#### Saúde e Ambiente

##### *Health and Environment*

#### Setor Monetário e Financeiro

##### *Monetary and Financial Sector*

#### Indicadores Sociais

##### *Social Indicators*

#### Imobiliário

##### *Real Estate*

#### Seleção de Indicadores de Turismo

##### *Tourism Indicators Selection*

## Comparação com as Respetivas Agregações Geográficas *Comparison with Respective Geographical Aggregations*

#### Demografia, Educação e Sociedade

##### *Demography, Education and Society*

#### Saúde e Ambiente

##### *Health and Environment*

#### Setor Monetário e Financeiro

##### *Monetary and Financial Sector*

#### Indicadores Sociais

##### *Social Indicators*

#### Principais Indicadores de Actividade Económica

##### *Main Economic Activity Indicators*

Trabalhadores por conta de outrem (TCO) nos estabelecimentos, a tempo completo com remuneração completa (nº)

##### *Full time employees with a full remuneration, in establishments (no.)*

#### Imobiliário

##### *Real Estate*

#### Indicadores Sociais

##### *Social Indicators*

#### Principais Indicadores de Turismo

##### *Main Economic Tourism Indicators*


## CONCELHO (MUNICIPALITY): VELAS

Indicadores seleccionados <i>Selected indicators</i>	ANOS YEARS	Concelho (Municipality): Velas	Portugal
Área (km2) <i>Area (km2)</i>	2022	117	92 225
		0,1	100,0
		<i>Portugal = 100</i>	
População residente (nº) <i>Resident population (nº)</i>	2023	4 952	10 639 726
		0,0	100,0
		<i>Portugal = 100</i>	
Pessoal ao serviço nas empresas (nº) <i>Persons employed in enterprises (no.)</i>	2022	1 543	4 487 322
		0,0	100,0
		<i>Portugal = 100</i>	
Volume de negócios nas empresas (10 <sup>3</sup> Euros) <i>Turnover of enterprises (10<sup>3</sup> Euros)</i>	2022	102 463	533 462 569
		0,0	100,0
		<i>Portugal = 100</i>	
Empresas (nº) <i>Enterprises (no.)</i>	2022	787	1 437 254
		0,1	100,0
		<i>Portugal = 100</i>	
Pessoal ao serviço nas empresas da indústria transformadora (nº) <i>Persons employed in manufacturing enterprises (no.)</i>	2022	160	741 958
		0,0	100,0
		<i>Portugal = 100</i>	
Volume de Negócios nas empresas da ind. transformadora (10 <sup>3</sup> Euros) <i>Turnover of manufacturing enterprises (10<sup>3</sup> Euros)</i>	2022	20 328	127 444 230
		0,0	100,0
		<i>Portugal = 100</i>	
Empresas da indústria transformadora (nº) <i>Manufacturing enterprises (no.)</i>	2022	33	68 501
		0,0	100,0
		<i>Portugal = 100</i>	
Comércio internacional de bens - Exportações (10 <sup>3</sup> Euros) <i>International trade of goods- Exports (10<sup>3</sup> Euros)</i>	2023	0	77 602 849
		0,0	100,0
		<i>Portugal = 100</i>	
Comércio internacional de bens - Importações (10 <sup>3</sup> Euros) <i>International trade of goods - Imports (10<sup>3</sup> Euros)</i>	2023	381	104 959 212
		0,0	100,0
		<i>Portugal = 100</i>	
Dormidas nos estabelecimentos de alojamento turístico por localização geográfica e tipo de alojamento turístico (nº) <i>Nights (No.) in tourist accommodation establishments by Geographic localization (NUTS - 2013) and Type (tourist accommodation establishment) (no.)</i>	2022	42 770	69 694 791
		0,1	100,0
		<i>Portugal = 100</i>	
Proveitos totais nos estabelecimentos de alojamento turístico por localização geográfica e tipo de alojamento turístico (mil Euros) <i>Total incomes (€) in tourist accommodation establishments by Geographic localization (NUTS - 2013) and Type (tourist accommodation establishment) (thousand Euros)</i>	2023	2 656	6 015 323
		0,0	100,0
		<i>Portugal = 100</i>	

Fonte:INE (AER),exceto menção específica a outras fontes.Nota:Consultar a síntese metodológica para outras fontes, conceitos e notas.

Source:INE(RSYB),except when specified otherwise.Note:Other sources,concepts and notes in methodological synthesis.

## CONCELHO (MUNICIPALITY): VELAS



Área = 117 km2

Demografia, Educação e Sociedade Demography, Education and Society			
População residente (2023) (nº) <i>Resident population (2023) (nº)</i>	4 952	Taxa bruta de natalidade (2023) (‰) <i>Crude birth rate (2023) (‰)</i>	7,1
Taxa de crescimento média anual da população (2011/2023) (%) <i>Average annual growth rate of population (2011/2023) (%)</i>	-0,7	Rácio divórcios / casamentos (2022) (%) <i>Divorce / Marriage ratio (2022) (%)</i>	50,0
Densidade populacional (2022) (habitantes / km2) <i>Population density (2022) (Inh. / km2)</i>	42,2	Taxa bruta de escolarização (Ensino secundário) (2022/2023) (%) <i>Crude educational attainment rate (Secondary education) (2022/2023) (%)</i>	160,1
População ≥ 65 anos (2023) (%) <i>Population ≥ 65 years (2023) (%)</i>	21,2	Despesas dos municípios em cultura e desporto por habitante (2022) (Euros / hab.) <i>Expenditures on cultural activities and sports of municipalities per inhabitant (2022) (Euros / inhab.)</i>	76,2
Índice de Dependência Total (2023) <i>Total dependency ratio (2023)</i>	50,7	Taxa de criminalidade (2023) (‰) <i>Crime rate (2023) (‰)</i>	..
Saúde e Ambiente Health and Environment		Setor Monetário e Financeiro Monetary and Financial Sector	
Taxa quinquenal de mortalidade infantil (2017/2021) (‰) <i>Quinquennial rate of infant mortality (2017/2021) (‰)</i>	5,3	Compras através de terminais de pagamento automático por habitante (2023) (Euros / hab.) <i>Purchases through points of sale per inhabitant (2023) (Euros / inhab.)</i>	214,5
Médicos / 1000 habitantes (2023) (nº) <i>Physicians / 1000 inhabitants (2023) (no.)</i>	..	Levantamentos nacionais em caixas multibanco por habitante (2023) (Euros / hab.) <i>National withdrawals on automated teller machines (ATM) per inhabitant (2023) (Euros / inhab.)</i>	2 313,0
Consultas externas nos hospitais por habitante (2022) (nº) <i>Medical appointments in external appointment units of hospitals per inhabitant (2022) (no.)</i>	0,0	Peso do crédito à habitação no total dos créditos a clientes (2022) (%) <i>Housing credit rate (2022) (%)</i>	59,7
Despesas dos municípios em ambiente por habitante (2022) (Euros / hab.) <i>Environmental expenditure of municipalities per inhabitant (2022) (Euros / inhab.)</i>	74,0	Peso dos depósitos de emigrantes no total de depósitos dos clientes (2022) (%) <i>Emigrant deposits rate (2022) (%)</i>	6,2

Fonte: Wikipedia

**CONCELHO (MUNICIPALITY): VELAS**  
**Principais Indicadores de Actividade Económica**  
*Main Economic Activity Indicators*

	2017	2018	2019	2020	2021	2022	2023
<i>Pessoal ao serviço nas empresas (nº)</i> <i>Persons employed in enterprises (no.)</i>	1 386	1 439	1 498	1 460	1 435	1 543	..
2019 = 100	92,5	96,1	100,0	97,5	95,8	103,0	..
<i>t.c. (%) / g.r. (%)</i>		3,8	4,1	-2,5	-1,7	7,5	..
<i>Pessoal ao serviço nas empresas da indústria transformadora (nº)</i> <i>Persons employed in manufacturing enterprises (no.)</i>	59	63	61	53	..	160	..
2019 = 100	96,7	103,3	100,0	86,9	..	262,3	..
<i>t.c. (%) / g.r. (%)</i>		6,8	-3,2	-13,1	..	..	..
<i>Volume de negócios nas empresas (10<sup>3</sup> Euros)</i> <i>Turnover of enterprises (10<sup>3</sup> Euros)</i>	82 988,7	85 754,2	89 906,9	82 981,0	92 846,1	102 463,1	..
2019 = 100	92,3	95,4	100,0	92,3	103,3	114,0	..
<i>t.c. (%) / g.r. (%)</i>		3,3	4,8	-7,7	11,9	10,4	..
<i>Volume de Negócios nas empresas da ind. transformadora (10<sup>3</sup> Euros)</i> <i>Turnover of manufacturing enterprises (10<sup>3</sup> Euros)</i>	2 113,1	2 168,5	2 256,1	2 360,0	..	20 328,0	..
2019 = 100	93,7	96,1	100,0	104,6	..	901,0	..
<i>t.c. (%) / g.r. (%)</i>		2,6	4,0	4,6	..	..	..
<i>Empresas (nº)</i> <i>Enterprises (no.)</i>	690	711	712	710	724	787	..
2019 = 100	96,9	99,9	100,0	99,7	101,7	110,5	..
<i>t.c. (%) / g.r. (%)</i>		3,0	0,1	-0,3	2,0	8,7	..
<i>Empresas da indústria transformadora (nº)</i> <i>Manufacturing enterprises (no.)</i>	26	27	24	19	27	33	..
2019 = 100	108,3	112,5	100,0	79,2	112,5	137,5	..
<i>t.c. (%) / g.r. (%)</i>		3,8	-11,1	-20,8	42,1	22,2	..
<i>Constituição de pessoas coletivas e entidades equiparadas (nº)</i> <i>Creation of legal persons and equivalent entities (no.)</i>	14	10	7	0	11	27	10
2019 = 100	200,0	142,9	100,0	0,0	157,1	385,7	142,9
<i>t.c. (%) / g.r. (%)</i>		-28,6	-30,0	-100,0	..	145,5	-63,0
<i>Dissolução de pessoas coletivas e entidades equiparadas (nº)</i> <i>Dissolution of legal persons and equivalent entities (no.)</i>	2	6	4	2	5	5	1
2019 = 100	50,0	150,0	100,0	50,0	125,0	125,0	25,0
<i>t.c. (%) / g.r. (%)</i>		200,0	-33,3	-50,0	150,0	0,0	-80,0

Fonte:INE (AER),exceto menção específica a outras fontes.Nota:Consultar a síntese metodológica para outras fontes, conceitos e notas.

Source:INE(RSYB),except when specified otherwise.Note:Other sources,concepts and notes in methodological synthesis.

**CONCELHO (MUNICIPALITY): VELAS**  
**Principais Indicadores de Actividade Económica**  
*Main Economic Activity Indicators*

	2017	2018	2019	2020	2021	2022	2023
<i>Ganho médio mensal por trabalhador por conta de outrem (Euros)</i> <i>Average monthly earning per employee (Euros)</i>	938,2	960,8	1 015,7	1 045,6	1 041,8	..	..
<i>2019 = 100</i>	92,4	94,6	100,0	102,9	102,6	..	..
<i>t.c. (%) / g.r. (%)</i>		2,4	5,7	2,9	-0,4	..	..
<i>Ganho médio mensal por trabalhador por conta de outrem - Homens (Euros)</i> <i>Average monthly earning per employee - Male (Euros)</i>	996,2	1 002,2	1 072,9	1 101,1	1 092,8	..	..
<i>2019 = 100</i>	92,8	93,4	100,0	102,6	101,9	..	..
<i>t.c. (%) / g.r. (%)</i>		0,6	7,1	2,6	-0,8	..	..
<i>Ganho médio mensal por trabalhador por conta de outrem - Mulheres (Euros)</i> <i>Average monthly earning per employee - Female (Euros)</i>	869,8	911,9	945,2	985,9	972,7	..	..
<i>2019 = 100</i>	92,0	96,5	100,0	104,3	102,9	..	..
<i>t.c. (%) / g.r. (%)</i>		4,8	3,7	4,3	-1,3	..	..
<i>Comércio internacional de bens - Exportações (10<sup>3</sup> Euros)</i> <i>International trade of goods- Exports (10<sup>3</sup> Euros)</i>	0,6	7,4	4,5	0,0	19,8	0,0	0,0
<i>2019 = 100</i>	13,1	164,0	100,0	0,0	440,5	0,0	0,0
<i>t.c. (%) / g.r. (%)</i>		1147,0	-39,0	-100,0	..	-100,0	..
<i>Comércio internacional de bens - Importações (10<sup>3</sup> Euros)</i> <i>International trade of goods - Imports (10<sup>3</sup> Euros)</i>	310,3	313,9	11,5	33,5	24,0	389,0	380,7
<i>2019 = 100</i>	2 708,7	2 740,8	100,0	292,6	209,2	3 396,0	3 323,7
<i>t.c. (%) / g.r. (%)</i>		1,2	-96,4	192,6	-28,5	1523,1	-2,1
<i>Capacidade de alojamento nos estabelecimentos hoteleiros (nº de hóspedes)</i> <i>Lodging capacity in hotel establishments (no. of guests)</i>	351	616	647	515	639	667	634
<i>2019 = 100</i>	54,3	95,2	100,0	79,6	98,8	103,1	98,0
<i>t.c. (%) / g.r. (%)</i>		75,5	5,0	-20,4	24,1	4,4	-4,9
<i>Crédito à habitação por habitante (Euros)</i> <i>Housing credit per inhabitant (Euros)</i>	7 802	7 831	8 079	8 208	10 041	10 798	..
<i>2019 = 100</i>	96,6	96,9	100,0	101,6	124,3	133,7	..
<i>t.c. (%) / g.r. (%)</i>		0,4	3,2	1,6	22,3	7,5	..
<i>Edifícios licenciados pelas câmaras municipais para construção (nº)</i> <i>Building permits issued by the local administration (no.)</i>	19	38	27	24	20	19	..
<i>2019 = 100</i>	70,4	140,7	100,0	88,9	74,1	70,4	..
<i>t.c. (%) / g.r. (%)</i>		100,0	-28,9	-11,1	-16,7	-5,0	..

Fonte:INE (AER),exceto menção específica a outras fontes.Nota:Consultar a síntese metodológica para outras fontes, conceitos e notas.

Source:INE(RSYB),except when specified otherwise.Note:Other sources,concepts and notes in methodological synthesis.

### CONCELHO (MUNICIPALITY): VELAS

#### Demografia, Educação e Sociedade Demography, Education and Society

		2017	2018	2019	2020	2021	2022	2023
População residente (nº) <i>Resident population (no.)</i>	2019 = 100	5 085 102,1	5 047 101,3	4 982 100,0	4 951 99,4	4 951 99,4	4 951 99,4	4 952 99,4
	<i>t.c. (%) / g.r. (%)</i>		-0,7	-1,3	-0,6	0,0	0,0	0,0
Densidade populacional (habitantes / km2) <i>Population density (Inh / km2)</i>	2019 = 100	43,3 102,1	43,0 101,3	42,4 100,0	42,2 99,4	42,2 99,4	42,2 99,4	..
	<i>t.c. (%) / g.r. (%)</i>		-0,7	-1,3	-0,6	0,0	0,0	..
População ≥ 65 anos (%) <i>Population ≥ 65 years (%)</i>	2019 = 100	19,2 94,0	19,9 97,4	20,4 100,0	20,7 101,2	20,8 101,8	21,0 102,8	21,2 104,1
	<i>t.c. (%) / g.r. (%)</i>		3,5	2,7	1,2	0,6	1,0	1,2
Índice de Dependência Total <i>Total dependency ratio</i>	2019 = 100	47,5 94,4	48,9 97,3	50,3 100,0	50,6 100,7	50,3 100,1	50,7 100,9	50,7 100,7
	<i>t.c. (%) / g.r. (%)</i>		3,0	2,8	0,7	-0,5	0,7	-0,1
Taxa bruta de natalidade (‰) <i>Crude birth rate (‰)</i>	2019 = 100	7,8 134,5	8,5 146,6	5,8 100,0	8,9 153,4	6,9 119,0	7,5 129,3	7,1 122,4
	<i>t.c. (%) / g.r. (%)</i>		9,0	-31,8	53,4	-22,5	8,7	-5,3
Rácio divórcios / casamentos (%) <i>Divorce / Marriage ratio (%)</i>	2019 = 100	33,3 50,0	16,7 25,0	66,7 100,0	100,0 150,0	83,3 125,0	50,0 75,0	..
	<i>t.c. (%) / g.r. (%)</i>		-50,0	300,0	50,0	-16,7	-40,0	..
Despesas dos municípios em cultura e desporto por habitante (Euros / hab.) <i>Expenditures on cultural activities and sports of municipalities (Euros / inhab.)</i>	2019 = 100	91,3 92,8	59,0 60,0	98,4 100,0	70,6 71,8	96,1 97,7	76,2 77,4	..
	<i>t.c. (%) / g.r. (%)</i>		-35,4	66,7	-28,2	36,1	-20,8	..
Taxa de criminalidade (‰) <i>Crime rate (‰)</i>	2019 = 100	28,5 81,7	28,9 82,8	34,9 100,0	35,3 101,1	35,8 102,6	34,5 98,9	..
	<i>t.c. (%) / g.r. (%)</i>		1,4	20,8	1,1	1,4	-3,6	..

Fonte:INE (AER),exceto menção específica a outras fontes.Nota:Consultar a síntese metodológica para outras fontes, conceitos e notas.

Source:INE(RSYB),except when specified otherwise.Note:Other sources,concepts and notes in methodological synthesis.

**CONCELHO (MUNICIPALITY): VELAS**

**Maiores empregadores do Concelho**

(Ordenado segundo o nº de trabalhadores por conta de outrem - TCO - nos estabelecimentos)

**Greatest Employers in the Municipality**

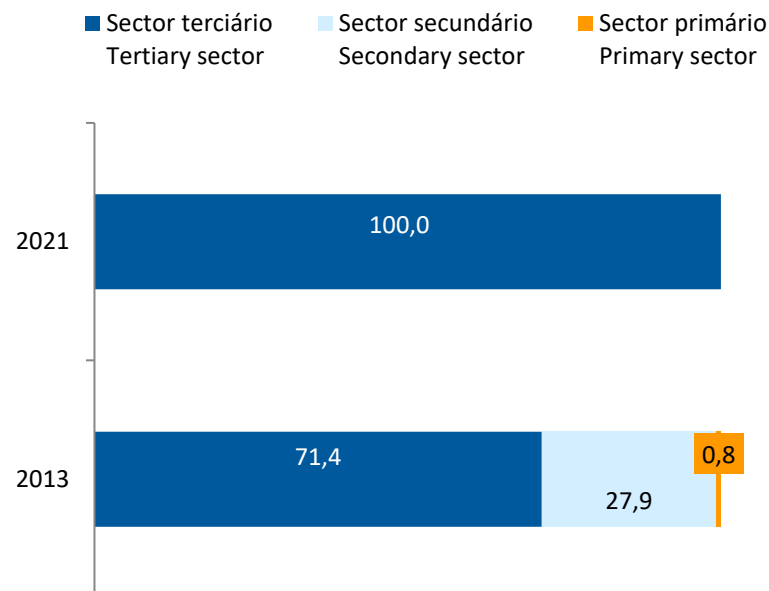
(Ranked according to the number of employees in establishments)

CAE Rev.3		2022
10510	Indústrias do leite e derivados <i>Operation of dairies and cheese making</i>	1
41200	Construção de edifícios (residenciais e não residenciais) <i>Construction of residential and non-residential buildings</i>	2
87301	Actividades de apoio social para pessoas idosas, com alojamento <i>Social assistance to the elderly, with accommodation</i>	3
56101	Restaurantes tipo tradicional <i>Traditional restaurants</i>	4
35112	Produção de electricidade de origem térmica <i>Production electricity of thermal origin</i>	5
84250	Actividades de protecção civil <i>Civil protection</i>	6
87901	Actividades de apoio social para crianças e jovens, com alojamento <i>Social assistance to children and youth, with accommodation</i>	7
51100	Transportes aéreos de passageiros <i>Passenger air transport</i>	8
55121	Hotéis sem restaurante <i>Hotels without restaurant</i>	9
68100	Compra e venda de bens imobiliários <i>Buying and selling of own real estate</i>	10
69200	Actividades de contabilidade e auditoria; consultoria fiscal <i>Accounting, bookkeeping and auditing activities; tax consultancy</i>	11
45110	Comércio de veículos automóveis ligeiros <i>Sale of cars and light motor vehicles</i>	12
64190	Outra intermediação monetária <i>Other monetary intermediation</i>	13
52240	Manuseamento de carga <i>Cargo handling</i>	14
88910	Actividades de cuidados para crianças, sem alojamento <i>Child day-care activities</i>	15
Nº total de TCO nas CAE consideradas <i>Total number of employees in the referred NACE</i>		622
% no nº total de TCO do Concelho <i>% in the Municipality's total number of employees</i>		56,8%

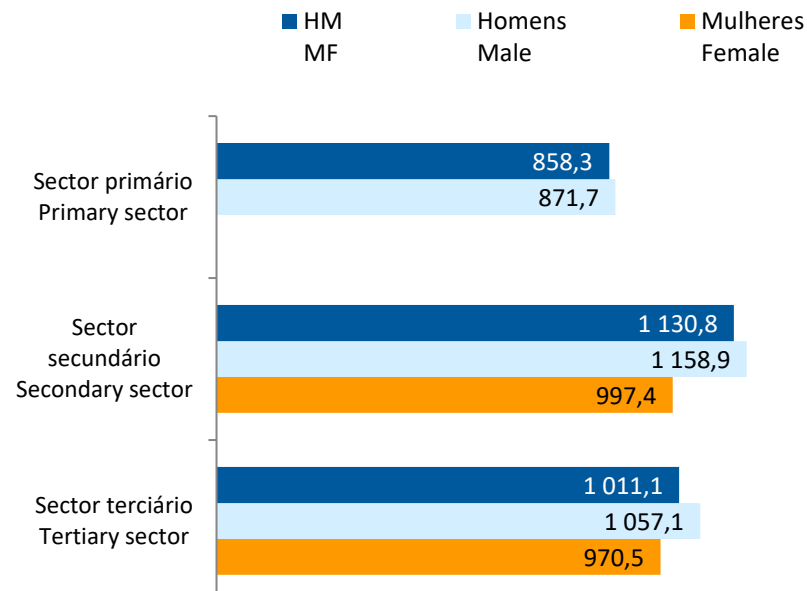
## CONCELHO (MUNICIPALITY): VELAS

### Trabalhadores por conta de outrem\* *Employees\**

Por sector de actividade, 2013 e 2021  
*According to broad sectors of activity, 2013 and 2021*



Ganho médio mensal (Euros), 2021  
*Average monthly earning (Euros), 2021*



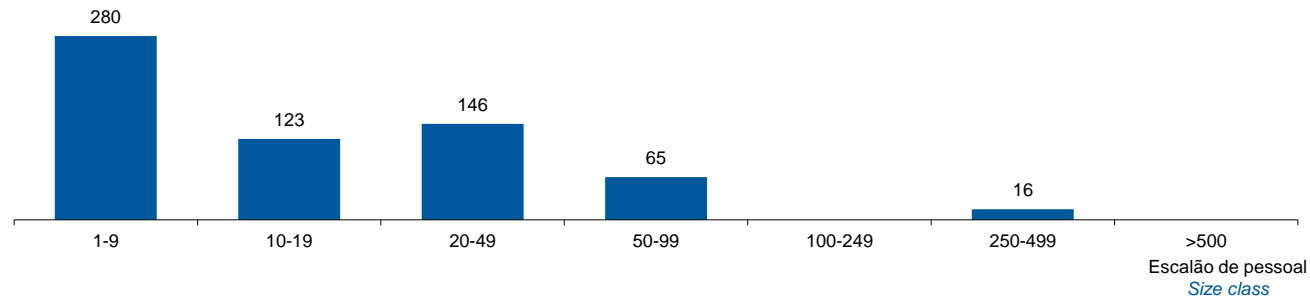
\* Os dados dizem respeito a trabalhadores por conta de outrem a tempo completo com remuneração completa, nos estabelecimentos da região.

\* *Data refers to full time employees with a full remuneration, in establishments of the region.*

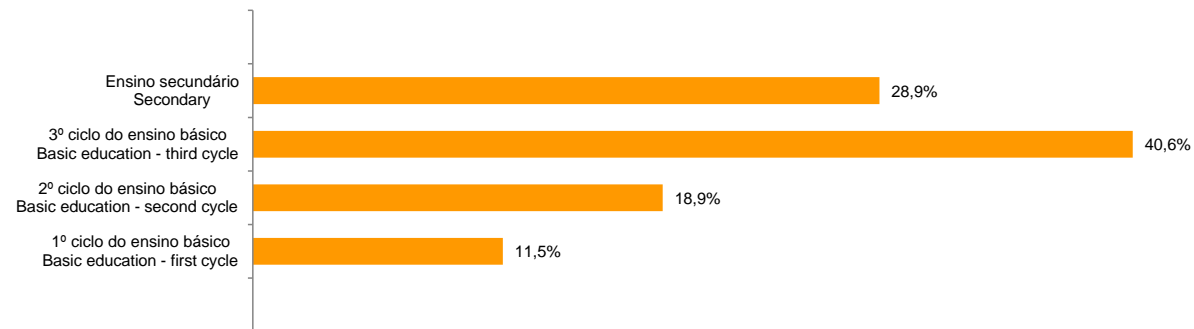
CONCELHO (MUNICIPALITY): VELAS

Trabalhadores por Conta de Outrem\*, 2021  
Segundo os escalões de pessoal (da empresa)

*Employees\*, 2021*  
*By size-class (of the enterprise)*



Segundo o nível de habilitações  
*According to educational level*



\* Os dados dizem respeito a trabalhadores por conta de outrem a tempo completo com remuneração completa, nos estabelecimentos da região.

\* *Data refers to full time employees with a full remuneration, in establishments of the region.*

**CONCELHO (MUNICIPALITY): VELAS**

**Trabalhadores por conta de outrem (TCO) nos estabelecimentos, a tempo completo com remuneração completa (nº)**  
*Full time employees with a full remuneration, in establishments (no.)*

Por sector de actividade <i>According to broad sectors of activity</i>	2016	2017	2018	2019	2020	2021	2022
TCO por sector de actividade - Sector primário (nº) <i>Employees - Primary sector (no.)</i>	..	..	..	..	11	..	..
<i>2019 = 100</i> <i>t.c. (%) / g.r. (%)</i>		..	..	..	..	..	..
TCO por sector de actividade - Sector secundário (nº) <i>Employees - Secondary sector (no.)</i>	..	..	..	..	171	..	..
<i>2019 = 100</i> <i>t.c. (%) / g.r. (%)</i>		..	..	..	..	..	..
TCO por sector de actividade - Sector terciário (nº) <i>Employees - Tertiary sector (no.)</i>	542	538	569	542	511	571	..
<i>2019 = 100</i> <i>t.c. (%) / g.r. (%)</i>	100,0	99,3	105,0	100,0	94,3	105,4	..
		-0,7	5,8	-4,7	-5,7	11,7	..

Fonte:INE (AER),exceto menção específica a outras fontes.Nota:Consultar a síntese metodológica para outras fontes, conceitos e notas.

Source:INE(RSYB),except when specified otherwise.Note:Other sources,concepts and notes in methodological synthesis.

**CONCELHO (MUNICIPALITY): VELAS**

Trabalhadores por conta de outrem (TCO) nos estabelecimentos, a tempo completo com remuneração completa (nº)  
*Full time employees with a full remuneration, in establishments (no.)*

Segundo os escalões de pessoal da empresa <i>By size-class of the enterprise</i>	2016	2017	2018	2019	2020	2021	2022
1 - 9 (nº / no.) 2019 = 100 <i>t.c. (%) / g.r. (%)</i>	215 84,6	234 92,1 8,8	242 95,3 3,4	254 100,0 5,0	231 90,9 -9,1	280 110,2 21,2	.. .. ..
10 - 19 (nº / no.) 2019 = 100 <i>t.c. (%) / g.r. (%)</i>	97 262,2	91 245,9 -6,2	87 235,1 -4,4	37 100,0 -57,5	67 181,1 81,1	123 332,4 83,6	.. .. ..
20 - 49 (nº / no.) 2019 = 100 <i>t.c. (%) / g.r. (%)</i>	128 67,4	111 58,4 -13,3	138 72,6 24,3	190 100,0 37,7	144 75,8 -24,2	146 76,8 1,4	.. .. ..
50 - 99 (nº / no.) 2019 = 100 <i>t.c. (%) / g.r. (%)</i>	139	74 ..	67 ..	.. ..	69 ..	65 ..	.. ..
100 - 249 (nº / no.) 2019 = 100 <i>t.c. (%) / g.r. (%)</i>	81 71,1	146 128,1 80,2	138 121,1 -5,5	114 100,0 -17,4	95 83,3 -16,7	.. ..	.. ..
250 - 499 (nº / no.) 2019 = 100 <i>t.c. (%) / g.r. (%)</i>	52	7 ..	15 ..	.. ..	16 ..	16 ..	.. ..
> 500 (nº / no.) 2019 = 100 <i>t.c. (%) / g.r. (%)</i>	67	104 ..	107 ..	.. ..	71 ..	.. ..	.. ..

Fonte:INE (AER),exceto menção específica a outras fontes.Nota:Consultar a síntese metodológica para outras fontes, conceitos e notas.

Source:INE(RSYB),except when specified otherwise.Note:Other sources,concepts and notes in methodological synthesis.

## CONCELHO (MUNICIPALITY): VELAS

**Trabalhadores por conta de outrem (TCO) nos estabelecimentos, a tempo completo com remuneração completa (nº)**  
*Full time employees with a full remuneration, in establishments (no.)*

Ganho médio mensal (Euros) - Por sector de actividade e género Average monthly earning (Euros) - According to broad sectors of activity and gender	2016	2017	2018	2019	2020	2021	2022
Ganho médio mensal - Sector primário (Euros) <i>Average monthly earning (Euros) - Primary Sector (Euros)</i>	828,9	1 004,4	978,0	876,6	847,2	858,3	..
<i>2019 = 100</i>	94,6	114,6	111,6	100,0	96,7	97,9	..
<i>t.c. (%) / g.r. (%)</i>		21,2	-2,6	-10,4	-3,3	1,3	..
Ganho médio mensal - Sector primário - Homens (Euros) <i>Average monthly earning (Euros) - Primary Sector - Male (Euros)</i>	859,2	1 074,3	1 039,5	904,0	865,3	871,7	..
<i>2019 = 100</i>	95,0	118,8	115,0	100,0	95,7	96,4	..
<i>t.c. (%) / g.r. (%)</i>		25,0	-3,2	-13,0	-4,3	0,7	..
Ganho médio mensal - Sector primário - Mulheres (Euros) <i>Average monthly earning (Euros) - Primary Sector - Female (Euros)</i>	..	..	..	..	..	..	..
<i>2019 = 100</i>		..	..	..	..	..	..
<i>t.c. (%) / g.r. (%)</i>		..	..	..	..	..	..
Ganho médio mensal - Sector secundário (Euros) <i>Average monthly earning (Euros) - Secondary Sector (Euros)</i>	997,1	989,9	967,8	1 027,7	1 090,0	1 130,8	..
<i>2019 = 100</i>	97,0	96,3	94,2	100,0	106,1	110,0	..
<i>t.c. (%) / g.r. (%)</i>		-0,7	-2,2	6,2	6,1	3,7	..
Ganho médio mensal - Sector secundário - Homens (Euros) <i>Average monthly earning (Euros) - Secondary Sector - Male (Euros)</i>	1 029,1	1 015,1	979,0	1 083,0	1 130,4	1 158,9	..
<i>2019 = 100</i>	95,0	93,7	90,4	100,0	104,4	107,0	..
<i>t.c. (%) / g.r. (%)</i>		-1,4	-3,6	10,6	4,4	2,5	..
Ganho médio mensal - Sector secundário - Mulheres (Euros) <i>Average monthly earning (Euros) - Secondary Sector - Female (Euros)</i>	899,3	898,8	924,9	873,1	976,9	997,4	..
<i>2019 = 100</i>	103,0	103,0	105,9	100,0	111,9	114,2	..
<i>t.c. (%) / g.r. (%)</i>		-0,1	2,9	-5,6	11,9	2,1	..
Ganho médio mensal - Sector terciário (Euros) <i>Average monthly earning (Euros) - Tertiary Sector (Euros)</i>	900,4	916,0	957,9	1 012,6	1 035,0	1 011,1	..
<i>2019 = 100</i>	88,9	90,5	94,6	100,0	102,2	99,9	..
<i>t.c. (%) / g.r. (%)</i>		1,7	4,6	5,7	2,2	-2,3	..
Ganho médio mensal - Sector terciário - Homens (Euros) <i>Average monthly earning (Euros) - Tertiary Sector - Male (Euros)</i>	941,4	980,2	1 017,3	1 071,3	1 095,2	1 057,1	..
<i>2019 = 100</i>	87,9	91,5	95,0	100,0	102,2	98,7	..
<i>t.c. (%) / g.r. (%)</i>		4,1	3,8	5,3	2,2	-3,5	..
Ganho médio mensal - Sector terciário - Mulheres (Euros) <i>Average monthly earning (Euros) - Tertiary Sector - Female (Euros)</i>	865,6	866,2	911,0	963,0	988,4	970,5	..
<i>2019 = 100</i>	89,9	89,9	94,6	100,0	102,6	100,8	..
<i>t.c. (%) / g.r. (%)</i>		0,1	5,2	5,7	2,6	-1,8	..

Fonte:INE (AER),exceto menção específica a outras fontes.Nota:Consultar a síntese metodológica para outras fontes, conceitos e notas.

Source:INE(RSYB),except when specified otherwise.Note:Other sources,concepts and notes in methodological synthesis.

CONCELHO (MUNICIPALITY): VELAS

Saúde e Ambiente  
Health and Environment

		2017	2018	2019	2020	2021	2022	2023
Médicos / 1000 habitantes (nº) <i>Physicians / 1000 inhabitants (no.)</i>	2019 = 100	2,7	2,5	2,9	2,9	3,5	3,2	..
	t.c. (%) / g.r. (%)	93,1	86,2	100,0	100,0	120,7	110,3	..
			-7,4	16,0	0,0	20,7	-8,6	..
Despesas dos municípios em ambiente por habitante (Euros / hab.) <i>Environmental expenditure of municipalities per inhabitant (Euros / inhab.)</i>	2019 = 100	28,0	68,0	62,0	68,0	77,0	74,0	..
	t.c. (%) / g.r. (%)	45,2	109,7	100,0	109,7	124,2	119,4	..
			142,9	-8,8	9,7	13,2	-3,9	..

Setor Monetário e Financeiro  
Monetary and Financial Sector

		2017	2018	2019	2020	2021	2022	2023
Compras através de terminais de pagamento automático por habitante (Euros / hab.) <i>Purchases through points of sale per inhabitant (Euros / inhab.)</i>	2019 = 100	133,9	143,8	155,4	150,9	176,5	192,3	214,5
	t.c. (%) / g.r. (%)	86,2	92,6	100,0	97,1	113,6	123,8	138,0
			7,4	8,0	-2,9	17,0	8,9	11,5
Levantamentos nacionais em caixas multibanco por habitante (Euros / hab.) <i>National withdrawals on automated teller machines (ATM) per inhabitant (Euros / inhab.)</i>	2019 = 100	2 240,0	2 291,0	2 364,0	2 085,0	2 304,0	2 276,0	2 313,0
	t.c. (%) / g.r. (%)	94,8	96,9	100,0	88,2	97,5	96,3	97,8
			2,3	3,2	-11,8	10,5	-1,2	1,6

Fonte:INE (AER),exceto menção específica a outras fontes.Nota:Consultar a síntese metodológica para outras fontes, conceitos e notas.

Source:INE(RSYB),except when specified otherwise.Note:Other sources,concepts and notes in methodological synthesis.

CONCELHO (MUNICIPALITY): VELAS

Indicadores Sociais  
Social Indicators

	2017	2018	2019	2020	2021	2022	2023
Beneficiários de subsídio de desemprego / População residente (%) <i>Recipients of unemployment benefits / Resident population (%)</i>	4,4	5,1	4,3	3,8	3,6	3,7	..
2019 = 100	101,2	118,0	100,0	88,9	84,2	84,7	..
t.c. (%) / g.r. (%)		16,6	-15,3	-11,1	-5,3	0,6	..
Beneficiários de rendimento social de inserção / População residente (%) <i>Recipients of social integration income / Resident population (%)</i>	5,3	4,5	3,4	2,4	1,9	0,9	..
2019 = 100	159,0	134,2	100,0	72,3	57,2	27,7	..
t.c. (%) / g.r. (%)		-15,6	-25,5	-27,7	-20,8	-51,6	..

Fonte:INE (AER),exceto menção específica a outras fontes.Nota:Consultar a síntese metodológica para outras fontes, conceitos e notas.

Source:INE(RSYB),except when specified otherwise.Note:Other sources,concepts and notes in methodological synthesis.

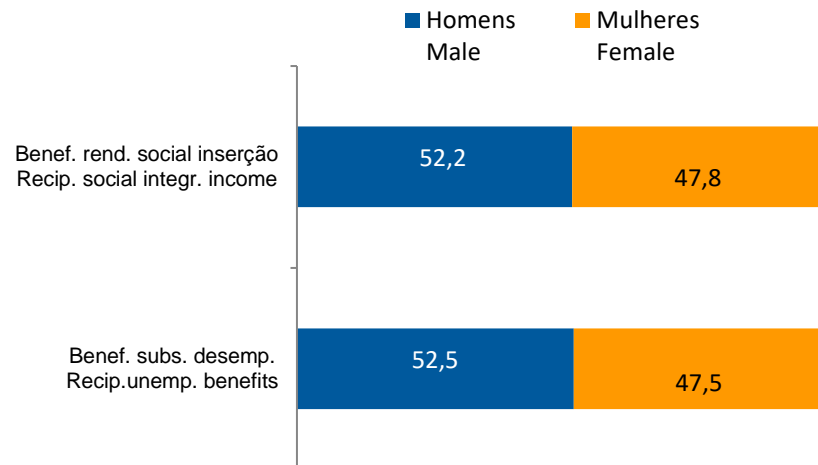
**CONCELHO (MUNICIPALITY): VELAS**  
Indicadores Sociais  
*Social Indicators*

**Beneficiários de subsídio de desemprego e beneficiários do rendimento social de inserção, 2022**

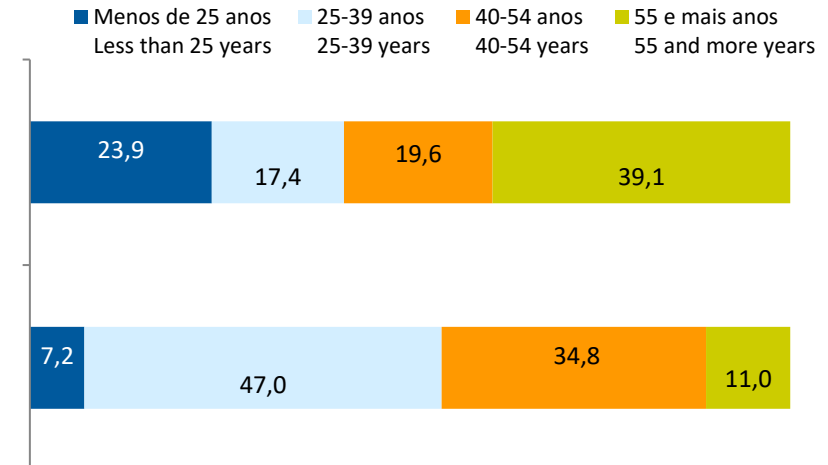
*Recipients of unemployment benefits and recipients of social integration income, 2022*

Beneficiários de subsídio de desemprego / População residente (%) <i>Recipients of unemployment benefits / Resident population (%)</i>	3,7
Beneficiários do rendimento social de inserção / População residente (%) <i>Recipients of social integration income / Resident population (%)</i>	0,9

**Por género**  
*According to gender*

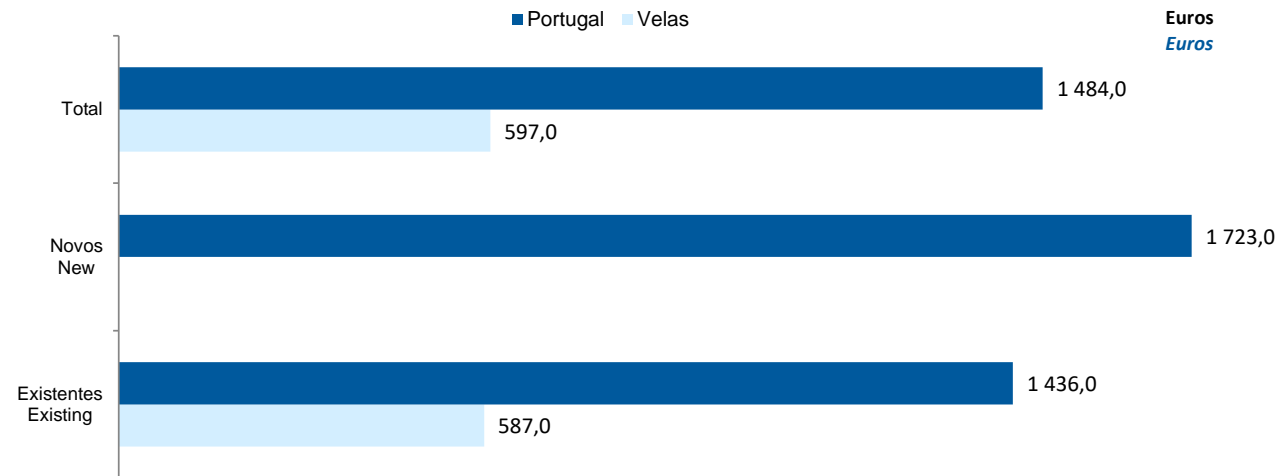


**Por idade**  
*According to age*

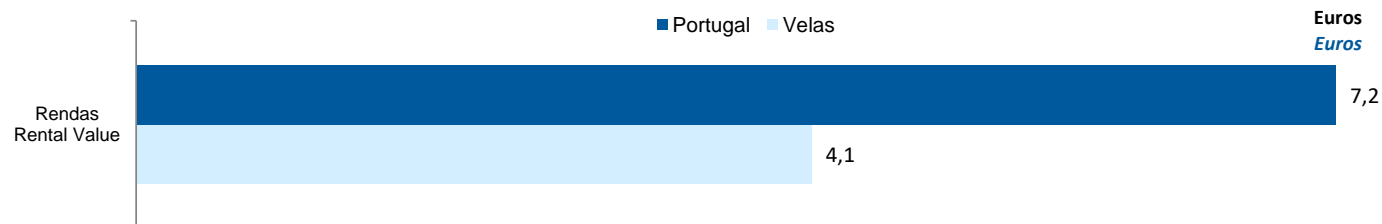


**CONCELHO (MUNICIPALITY): VELAS**  
**Imobiliário**  
*Real Estate*

**Valor mediano das vendas por m2 de alojamentos familiares e categoria do alojamento familiar, 2022**  
*Median value per m2 of dwellings sales and category of housing unit, 2022*



**Valor mediano das rendas por m2 de novos contratos de arrendamento de alojamentos familiares, 2023**  
*Median house rental value per m2 of new lease agreements of dwellings, 2023*



CONCELHO (MUNICIPALITY): VELAS

Seleção de Indicadores de turismo  
*Tourism indicators selection*

		2017	2018	2019	2020	2021	2022	2023
Capacidade de alojamento nos estabelecimentos de alojamento turístico e tipo de alojamento turístico	<i>nº</i>	351	616	647	515	639	667	634
<i>Lodging capacity in tourist accommodation establishments and Type (tourist accommodation establishment)</i>	2019 = 100	54,3	95,2	100,0	79,6	98,8	103,1	98,0
	<i>t.c. (%) / g.r. (%)</i>		75,5	5,0	-20,4	24,1	4,4	-4,9
Dormidas nos estabelecimentos de alojamento turístico por localização geográfica e tipo de alojamento turístico	<i>nº</i>	25 341	35 954	41 133	14 637	34 440	42 770	..
<i>Nights (No.) in tourist accommodation establishments by Geographic localization (NUTS - 2013) and Type (tourist accommodation establishment)</i>	2019 = 100	61,6	87,4	100,0	35,6	83,7	104,0	..
	<i>t.c. (%) / g.r. (%)</i>		41,9	14,4	-64,4	135,3	24,2	..
Hóspedes nos estabelecimentos de alojamento turístico por localização geográfica e tipo de alojamento turístico	<i>nº</i>	11 363,0	15 705,0	17 626,0	6 237,0	14 807	18 168	21 757
<i>Guests (No.) in tourist accommodation establishments by Geographic localization (NUTS - 2013) and Type (tourist accommodation establishment)</i>	2019 = 100	64,5	89,1	100,0	35,4	84,0	103,1	123,4
	<i>t.c. (%) / g.r. (%)</i>		38,2	12,2	-64,6	137,4	22,7	19,8
Proveitos totais nos estabelecimentos de alojamento turístico por localização geográfica e tipo de alojamento turístico	<i>10<sup>3</sup> Euros</i>	1 158,0	1 480,0	1 759,0	609,0	1 543,0	2 040,0	2 656,0
<i>Total incomes (€) in tourist accommodation establishments by Geographic localization and Type (tourist accommodation establishment)</i>	2019 = 100	65,8	84,1	100,0	34,6	87,7	116,0	151,0
	<i>t.c. (%) / g.r. (%)</i>		27,8	18,9	-65,4	153,4	32,2	30,2
Taxa líquida de ocupação cama nos estabelecimentos de alojamento turístico por localização geográfica e tipo de alojamento turístico	<i>%</i>	21,7	19,3	20,7	11,1	20,1	21,3	25,5
<i>Bed occupancy net rate (%) in tourist accommodation establishments by Geographic localization and Type (tourist accommodation establishment)</i>	2019 = 100	104,8	93,2	100,0	53,6	97,1	102,9	123,2
	<i>t.c. (%) / g.r. (%)</i>		-11,1	7,3	-46,4	81,1	6,0	19,7

Fonte:INE (AER),exceto menção específica a outras fontes.Nota:Consultar a síntese metodológica para outras fontes, conceitos e notas.

Source:INE(RSYB),except when specified otherwise.Note:Other sources,concepts and notes in methodological synthesis.

**CONCELHO (MUNICIPALITY): VELAS**  
**Comparação com as Respetivas Agregações Geográficas**  
*Comparison with Respective Geographical Aggregations*

INDICADORES INDICATORS	ANOS YEARS	CONCELHO MUNICIPALITY	NUTS III	NUTS II	ILHA ISLAND	NUTS I	Portugal
		Velas	Região Autónoma dos Açores	Região Autónoma dos Açores	Ilha de São Jorge	Região Autónoma dos Açores	
<b>Demografia, Educação e Sociedade</b> <i>Demography, Education and Society</i>							
População residente (nº) <i>Resident population (no.)</i>	2023	4 952	241 025	241 025	8 446	241 025	10 639 726
População residente (Peso sobre as respectivas agregações geográficas) <i>Resident population (Weight over respective aggregations)</i>	2023	100,0	2,1	2,1	58,7	2,1	0,0
Taxa de crescimento média anual da população (%) <i>Average annual growth rate of population (%)</i>	2011/2023	-0,7	-0,2	-0,2	-0,6	-0,2	0,1
Densidade populacional (habitantes / km2) <i>Population density (Inh / km2)</i>	2022	42,2	103,4	103,4	34,7	103,4	114,0
População ≥ 65 anos (%) <i>Population ≥ 65 years (%)</i>	2023	21,2	17,5	17,5	22,4	17,5	24,1
Índice de Dependência Total <i>Total dependency ratio</i>	2023	50,7	46,5	46,5	53,0	46,5	58,5
Taxa bruta de natalidade (‰) <i>Crude birth rate (‰)</i>	2023	7,1	8,5	8,5	..	8,5	8,1
Rácio divórcios / casamentos (%) <i>Divorce / Marriage ratio (%)</i>	2022	50,0	63,2	63,2	78,9	63,2	50,0
Taxa bruta de escolarização (Ensino secundário) (%) <i>Crude educational attainment rate (Secondary education) (%)</i>	2022/2023	160,1	105,3	105,3	..	105,3	126,8
Despesas dos municípios em cultura e desporto por habitante (Euros / hab.) <i>Expenditures on cultural activities and sports of municipalities (Euros / inhab.)</i>	2022	76,2	56,6	56,6	..	56,6	55,3
Taxa de criminalidade (‰) <i>Crime rate (‰)</i>	2022	34,5	40,6	40,8	30,1	40,8	32,7

Fonte:INE (AER),exceto menção específica a outras fontes.Nota:Consultar a síntese metodológica para outras fontes, conceitos e notas.

Source:INE(RSYB),except when specified otherwise.Note:Other sources,concepts and notes in methodological synthesis.

**CONCELHO (MUNICIPALITY): VELAS**  
**Comparação com as Respetivas Agregações Geográficas**  
*Comparison with Respective Geographical Aggregations*

INDICADORES <i>INDICATORS</i>	ANOS <i>YEARS</i>	CONCELHO <i>MUNICIPALITY</i>	NUTS III	NUTS II	ILHA <i>ISLAND</i>	NUTS I	Portugal
		Velas	Região Autónoma dos Açores	Região Autónoma dos Açores	Ilha de São Jorge	Região Autónoma dos Açores	
<b>Saúde e Ambiente</b> <i>Health and Environment</i>							
Taxa quinquenal de mortalidade infantil (%) <i>Quinquennial rate of infant mortality (%)</i>	2017/2021	5,3	3,2	3,2	..	3,2	2,7
Médicos / 1000 habitantes (nº) <i>Physicians / 1000 inhabitants (no.)</i>	2022	3,2	4,0	4,0	..	4,0	5,7
Despesas dos municípios em ambiente por habitante (Euros / hab.) <i>Environmental expenditure of municipalities per inhabitant (Euros / inhab.)</i>	2022	74	61	61	46	61	93
<b>Setor Monetário e Financeiro</b> <i>Monetary and Financial Sector</i>							
Compras através de terminais de pagamento automático por habitante (Euros / hab.) <i>Purchases through points of sale per inhabitant (Euros / inhab.)</i>	2023	214,5	204,6	204,6	224,7	204,6	197,3
Levantamentos nacionais em caixas multibanco por habitante (Euros / hab.) <i>National withdrawals on automated teller machines (ATM) per inhabitant (Euros / inhab.)</i>	2023	2 313,0	2 349,0	2 349,0	2 341,0	2 349,0	2 721,0
Peso do crédito à habitação no total dos créditos a clientes (%) <i>Housing credit rate (%)</i>	2022	59,7	52,2	52,2	59,7	52,2	42,1
Peso dos depósitos de emigrantes no total de depósitos dos clientes (%) <i>Emigrant deposits rate (%)</i>	2022	6,2	1,8	1,8	4,8	1,8	2,2

Fonte:INE (AER),exceto menção específica a outras fontes.Nota:Consultar a síntese metodológica para outras fontes, conceitos e notas.

Source:INE(RSYB),except when specified otherwise.Note:Other sources,concepts and notes in methodological synthesis.

**CONCELHO (MUNICIPALITY): VELAS**  
**Comparação com as Respetivas Agregações Geográficas**  
*Comparison with Respective Geographical Aggregations*

INDICADORES INDICATORS	ANOS YEARS	CONCELHO MUNICIPALITY	NUTS III	NUTS II	ILHA ISLAND	NUTS I	Portugal
		Velas	Região Autónoma dos Açores	Região Autónoma dos Açores	Ilha de São Jorge	Região Autónoma dos Açores	
<b>Indicadores Sociais</b> <i>Social Indicators</i>							
Beneficiários de subsídio de desemprego / População residente (%) <i>Recipients of unemployment benefits / Resident population (%)</i>	2022	3,7	3,6	3,6	3,1	3,6	3,2
Beneficiários de rendimento social de inserção / População residente (%) <i>Recipients of social integration income / Resident population (%)</i>	2022	0,9	6,0	6,0	1,0	6,0	2,5

**CONCELHO (MUNICIPALITY): VELAS**  
**Comparação com as Respetivas Agregações Geográficas**  
*Comparison with Respective Geographical Aggregations*

INDICADORES INDICATORS	ANOS YEARS	CONCELHO MUNICIPALITY	NUTS III	NUTS II	ILHA ISLAND	NUTS I	Portugal
		Velas	Região Autónoma dos Açores	Região Autónoma dos Açores	Ilha de São Jorge	Região Autónoma dos Açores	
<b>Principais Indicadores de Actividade Económica</b> <i>Main Economic Activity Indicators</i>							
Pessoal ao serviço nas empresas (nº) <i>Persons employed in companies (no.)</i>	2022	1 543	77 727	77 727	2 799	77 727	4 487 322
Pessoal ao serviço nas empresas da indústria transformadora (nº) <i>Persons employed in manufacturing enterprises (no.)</i>	2022	160	7 799	7 799	..	7 799	741 958
Volume de negócios nas empresas (10 <sup>3</sup> Euros) <i>Turnover of enterprises (10<sup>3</sup> Euros)</i>	2022	102 463	6 933 666	6 933 666	174 425	6 933 666	533 462 569
Volume de Negócios nas empresas da ind. transformadora (10 <sup>3</sup> Euros) <i>Turnover of manufacturing enterprises (10<sup>3</sup> Euros)</i>	2022	20 328	1 129 743	1 129 743	..	1 129 743	127 444 230
Empresas (nº) <i>Enterprises (no.)</i>	2022	787	30 393	30 393	1 378	30 393	1 437 254
Empresas da indústria transformadora (nº) <i>Manufacturing enterprises (no.)</i>	2022	33	1 128	1 128	58	1 128	68 501
Constituição de pessoas coletivas e entidades equiparadas (nº) <i>Creation of legal persons and equivalent entities (no.)</i>	2023	10	519	519	17	519	49 523
Dissolução de pessoas coletivas e entidades equiparadas (nº) <i>Dissolution of legal persons and equivalent entities (no.)</i>	2023	1	149	149	2	149	14 362
Ganho médio mensal por trabalhador por conta de outrem (Euros) <i>Average monthly earning per employee (Euros)</i>	2021	1 042	1 126	1 126	1 011	1 126	1 290
Ganho médio mensal por trabalhador por conta de outrem - Homens (Euros) <i>Average monthly earning per employee - Male (Euros)</i>	2021	1 093	1 192	1 192	1 059	1 192	1 390
Ganho médio mensal por trabalhador por conta de outrem - Mulheres (Euros) <i>Average monthly earning per employee - Female (Euros)</i>	2021	973	1 040	1 040	952	1 040	1 169
Comércio internacional de bens - Exportações (10 <sup>3</sup> Euros) <i>International trade of goods - Exports (10<sup>3</sup> Euros)</i>	2023	0	148 211	148 211	2 856	148 211	77 602 849
Comércio internacional de bens - Importações (10 <sup>3</sup> Euros) <i>International trade of goods - Imports (10<sup>3</sup> Euros)</i>	2023	381	243 193	243 193	2 153	243 193	104 959 212

Fonte:INE (AER),exceto menção específica a outras fontes.Nota:Consultar a síntese metodológica para outras fontes, conceitos e notas.

Source:INE(RSYB),except when specified otherwise.Note:Other sources,concepts and notes in methodological synthesis.

**CONCELHO (MUNICIPALITY): VELAS**  
**Comparação com as Respetivas Agregações Geográficas**  
*Comparison with Respective Geographical Aggregations*

INDICADORES INDICATORS	ANOS YEARS	CONCELHO MUNICIPALITY	NUTS III	NUTS II	ILHA ISLAND	NUTS I	Portugal
		Velas	Região Autónoma dos Açores	Região Autónoma dos Açores	Ilha de São Jorge	Região Autónoma dos Açores	
Capacidade de alojamento nos estabelecimentos hoteleiros (nº de hóspedes) <i>Lodging capacity in hotel establishments (no. of guests)</i>	2023	634	18 262	18 262	..	18 262	478 552
Crédito à habitação por habitante (Euros) <i>Housing credit per inhabitant (Euros)</i>	2022	10 798	8 103	8 103	7 431	8 103	9 685
Edifícios licenciados pelas câmaras municipais para construção (nº) <i>Building permits issued by the local administration (no.)</i>	2022	19	887	887	24	887	24 696

**CONCELHO (MUNICIPALITY): VELAS**  
**Comparação com as Respetivas Agregações Geográficas**  
**Comparison with Respective Geographical Aggregations**

INDICADORES (%) INDICATORS (%)	ANOS YEARS	Concelho / Concelho x 100 Municipality / Municipality x 100	Concelho / NUTS III x 100 Municipality / NUTS III x 100	Concelho / NUTS II x 100 Municipality / NUTS II x 100	Concelho / Ilha x 100 Municipality / Island x 100	Concelho / NUTS I x 100 Municipality / NUTS I x 100	Concelho / Portugal x 100 Municipality / Portugal x 100
<b>Principais Indicadores de Actividade Económica</b> <i>Main Economic Activity Indicators</i>							
Pessoal ao serviço nas empresas (nº) <i>Persons employed in companies (no.)</i>	2022	100,0	2,0	2,0	55,1	2,0	0,0
Pessoal ao serviço nas empresas da indústria transformadora (nº) <i>Persons employed in manufacturing enterprises (no.)</i>	2022	100,0	2,1	2,1	..	2,1	0,0
Volume de negócios nas empresas (10 <sup>3</sup> Euros) <i>Turnover of enterprises (10<sup>3</sup> Euros)</i>	2022	100,0	1,5	1,5	58,7	1,5	0,0
Volume de Negócios nas empresas da ind. transformadora (10 <sup>3</sup> Euros) <i>Turnover of manufacturing enterprises (10<sup>3</sup> Euros)</i>	2022	100,0	1,8	1,8	..	1,8	0,0
Empresas (nº) <i>Enterprises (no.)</i>	2022	100,0	2,6	2,6	57,1	2,6	0,1
Empresas da indústria transformadora (nº) <i>Manufacturing enterprises (no.)</i>	2022	100,0	2,9	2,9	56,9	2,9	0,0
Constituição de pessoas coletivas e entidades equiparadas (nº) <i>Creation of legal persons and equivalent entities (no.)</i>	2023	100,0	1,9	1,9	58,8	1,9	0,0
Dissolução de pessoas coletivas e entidades equiparadas (nº) <i>Dissolution of legal persons and equivalent entities (no.)</i>	2023	100,0	0,7	0,7	50,0	0,7	0,0
Ganho médio mensal por trabalhador por conta de outrem (Euros) <i>Average monthly earning per employee (Euros)</i>	2021	100,0	92,5	92,5	103,0	92,5	80,8
Ganho médio mensal por trabalhador por conta de outrem - Homens (Euros) <i>Average monthly earning per employee - Male (Euros)</i>	2021	100,0	91,7	91,7	103,2	91,7	78,6
Ganho médio mensal por trabalhador por conta de outrem - Mulheres (Euros) <i>Average monthly earning per employee - Female (Euros)</i>	2021	100,0	93,5	93,5	102,2	93,5	83,2
Comércio internacional de bens - Exportações (10 <sup>3</sup> Euros) <i>International trade of goods - Exports (10<sup>3</sup> Euros)</i>	2023	..	0,0	0,0	0,0	0,0	0,0
Comércio internacional de bens - Importações (10 <sup>3</sup> Euros) <i>International trade of goods - Imports (10<sup>3</sup> Euros)</i>	2023	100,0	0,2	0,2	17,7	0,2	0,0

Fonte:INE (AER),exceto menção específica a outras fontes.Nota:Consultar a síntese metodológica para outras fontes, conceitos e notas.

Source:INE(RSYB),except when specified otherwise.Note:Other sources,concepts and notes in methodological synthesis.

**CONCELHO (MUNICIPALITY): VELAS**  
**Comparação com as Respetivas Agregações Geográficas**  
*Comparison with Respective Geographical Aggregations*

INDICADORES (%) INDICATORS (%)	ANOS YEARS	Concelho / Concelho x 100 Municipality / Municipality x 100	Concelho / NUTS III x 100 Municipality / NUTS III x 100	Concelho / NUTS II x 100 Municipality / NUTS II x 100	Concelho / Ilha x 100 Municipality / Island x 100	Concelho / NUTS I x 100 Municipality / NUTS I x 100	Concelho / Portugal x 100 Municipality / Portugal x 100
<b>Principais Indicadores de Actividade Económica</b> <i>Main Economic Activity Indicators</i>							
Capacidade de alojamento nos estabelecimentos hoteleiros (nº de hóspedes) <i>Lodging capacity in hotel establishments (no. of guests)</i>	2023	100,0	3,5	3,5	..	3,5	0,1
Crédito à habitação por habitante (Euros) <i>Housing credit per inhabitant (Euros)</i>	2022	100,0	133,3	133,3	145,3	133,3	111,5
Edifícios licenciados pelas câmaras municipais para construção (nº) <i>Building permits issued by the local administration (no.)</i>	2022	100,0	2,1	2,1	79,2	2,1	0,1

**CONCELHO (MUNICIPALITY): VELAS**  
**Comparação com as Respetivas Agregações Geográficas**  
*Comparison with Respective Geographical Aggregations*

INDICADORES INDICATORS	ANOS YEARS	CONCELHO MUNICIPALITY	NUTS III	NUTS II	ILHA ISLAND	NUTS I	Portugal
		Velas	Região Autónoma dos Açores	Região Autónoma dos Açores	Ilha de São Jorge	Região Autónoma dos Açores	
Trabalhadores por conta de outrem (TCO) nos estabelecimentos, a tempo completo com remuneração completa (nº) <i>Full time employees with a full remuneration, in establishments (no.)</i>	2021	..	40 287	..	1 169	..	2 287 160
<b>Por sector de actividade</b> <i>According to broad sectors of activity</i>							
TCO por sector de actividade - Sector primário (nº) <i>Employees - Primary sector (no.)</i>	2021	..	1 186	..	17	..	46 869
TCO por sector de actividade - Sector secundário (nº) <i>Employees - Secondary sector (no.)</i>	2021	..	9 841	..	384	..	695 795
TCO por sector de actividade - Sector terciário (nº) <i>Employees - Tertiary sector (no.)</i>	2021	571	29 260	..	768	..	1 544 496
<b>Segundo os escalões de pessoal da empresa</b> <i>By size-class of the enterprise</i>							
1-9 (nº / no. )	2021	280	8 513	..	364	..	453 770
10-19 (nº / no. )	2021	123	5 007	..	206	..	254 387
20-49 (nº / no. )	2021	146	7 597	..	287	..	349 029
50-99 (nº / no. )	2021	65	4 915	..	65	..	245 710
100-249 (nº / no. )	2021	..	6 384	..	125	..	298 107
250-499 (nº / no. )	2021	16	1 945	..	16	..	163 093
>=500 (nº / no. )	2021	..	5 926	..	106	..	523 064

**CONCELHO (MUNICIPALITY): VELAS**  
**Comparação com as Respetivas Agregações Geográficas**  
*Comparison with Respective Geographical Aggregations*

INDICADORES (%) INDICATORS (%)	ANOS YEARS	Concelho / Concelho x 100 Municipality / Municipality x 100	Concelho / NUTS III x 100 Municipality / NUTS III x 100	Concelho / NUTS II x 100 Municipality / NUTS II x 100	Concelho / Ilha x 100 Municipality / Island x 100	Concelho / NUTS I x 100 Municipality / NUTS I x 100	Concelho / Portugal x 100 Municipality / Portugal x 100
Trabalhadores por conta de outrem (TCO) nos estabelecimentos, a tempo completo com remuneração completa (nº) <i>Full time employees with a full remuneration, in establishments (no.)</i>	2021	..	..	..	..	..	..
<b>Por sector de actividade</b> <i>According to broad sectors of activity</i>							
TCO por sector de actividade - Sector primário <i>Employees - Primary sector</i>	2021	..	..	..	..	..	..
TCO por sector de actividade - Sector secundário <i>Employees - Secondary sector</i>	2021	..	..	..	..	..	..
TCO por sector de actividade - Sector terciário <i>Employees - Tertiary sector</i>	2021	100,0	2,0	..	74,3	..	0,0
<b>Segundo os escalões de pessoal da empresa</b> <i>By size-class of the enterprise</i>							
1-9	2021	100,0	3,3	..	76,9	..	0,1
10-19	2021	100,0	2,5	..	59,7	..	0,0
20-49	2021	100,0	1,9	..	50,9	..	0,0
50-99	2021	100,0	1,3	..	100,0	..	0,0
100-249	2021	..	..	..	..	..	..
250-499	2021	100,0	0,8	..	100,0	..	0,0
>=500	2021	..	..	..	..	..	..

**CONCELHO (MUNICIPALITY): VELAS**  
**Comparação com as Respetivas Agregações Geográficas**  
*Comparison with Respective Geographical Aggregations*

INDICADORES INDICATORS	ANOS YEARS	CONCELHO MUNICIPALITY	NUTS III	NUTS II	ILHA ISLAND	NUTS I	Portugal
		Velas	Região Autónoma dos Açores	Região Autónoma dos Açores	Ilha de São Jorge	Região Autónoma dos Açores	
<b>Ganho médio mensal (Euros) - Por sector de actividade e género</b> <b>Average monthly earning (Euros) - According to broad sectors of activity and gender</b>							
Ganho médio mensal - Sector primário (Euros) <i>Average monthly earning (Euros) - Primary Sector (Euros)</i>	2021	858,3	1 014,3	1 014,3	843,5	1 014,3	1 010,7
Ganho médio mensal - Sector primário - Homens (Euros) <i>Average monthly earning (Euros) - Primary Sector - Male (Euros)</i>	2021	871,7	1 004,0	1 004,0	852,6	1 004,0	1 032,5
Ganho médio mensal - Sector primário - Mulheres (Euros) <i>Average monthly earning (Euros) - Primary Sector - Female (Euros)</i>	2021	..	1 095,4	1 095,4	..	1 095,4	952,4
Ganho médio mensal - Sector secundário (Euros) <i>Average monthly earning (Euros) - Secondary Sector (Euros)</i>	2021	1 130,8	1 124,2	1 124,2	1 035,3	1 124,2	1 213,2
Ganho médio mensal - Sector secundário - Homens (Euros) <i>Average monthly earning (Euros) - Secondary Sector - Male (Euros)</i>	2021	1 158,9	1 134,1	1 134,1	1 101,0	1 134,1	1 272,1
Ganho médio mensal - Sector secundário - Mulheres (Euros) <i>Average monthly earning (Euros) - Secondary Sector - Female (Euros)</i>	2021	997,4	1 080,4	1 080,4	894,0	1 080,4	1 080,6
Ganho médio mensal - Sector terciário (Euros) <i>Average monthly earning (Euros) - Tertiary Sector (Euros)</i>	2021	1 011,1	1 131,3	1 131,3	1 002,6	1 131,3	1 332,3
Ganho médio mensal - Sector terciário - Homens (Euros) <i>Average monthly earning (Euros) - Tertiary Sector - Male (Euros)</i>	2021	1 057,1	1 239,4	1 239,4	1 038,6	1 239,4	1 483,8
Ganho médio mensal - Sector terciário - Mulheres (Euros) <i>Average monthly earning (Euros) - Tertiary Sector - Female (Euros)</i>	2021	970,5	1 035,1	1 035,1	969,7	1 035,1	1 195,6

**CONCELHO (MUNICIPALITY): VELAS**  
**Comparação com as Respetivas Agregações Geográficas**  
*Comparison with Respective Geographical Aggregations*

INDICADORES (%) INDICATORS (%)	ANOS YEARS	Concelho / Concelho x 100 Municipality / Municipality x 100	Concelho / NUTS III x 100 Municipality / NUTS III x 100	Concelho / NUTS II x 100 Municipality / NUTS II x 100	Concelho / Ilha x 100 Municipality / Island x 100	Concelho / NUTS I x 100 Municipality / NUTS I x 100	Concelho / Portugal x 100 Municipality / Portugal x 100
<b>Ganho médio mensal (Euros) - Por sector de actividade e género</b> <b>Average monthly earning (Euros) - According to broad sectors of activity and gender</b>							
Ganho médio mensal - Sector primário <i>Average monthly earning - Primary Sector</i>	2021	100,0	84,6	84,6	101,8	84,6	84,9
Ganho médio mensal - Sector primário - Homens <i>Average monthly earning - Primary Sector - Male</i>	2021	100,0	86,8	86,8	102,2	86,8	84,4
Ganho médio mensal - Sector primário - Mulheres <i>Average monthly earning - Primary Sector - Female</i>	2021	..	..	..	..	..	..
Ganho médio mensal - Sector secundário <i>Average monthly earning - Secondary Sector</i>	2021	100,0	100,6	100,6	109,2	100,6	93,2
Ganho médio mensal - Sector secundário - Homens <i>Average monthly earning - Secondary Sector - Male</i>	2021	100,0	102,2	102,2	105,3	102,2	91,1
Ganho médio mensal - Sector secundário - Mulheres <i>Average monthly earning - Secondary Sector - Female</i>	2021	100,0	92,3	92,3	111,6	92,3	92,3
Ganho médio mensal - Sector terciário <i>Average monthly earning - Tertiary Sector</i>	2021	100,0	89,4	89,4	100,8	89,4	75,9
Ganho médio mensal - Sector terciário - Homens <i>Average monthly earning - Tertiary Sector - Male</i>	2021	100,0	85,3	85,3	101,8	85,3	71,2
Ganho médio mensal - Sector terciário - Mulheres <i>Average monthly earning - Tertiary Sector - Female</i>	2021	100,0	93,8	93,8	100,1	93,8	81,2

Fonte:INE (AER),exceto menção específica a outras fontes.Nota:Consultar a síntese metodológica para outras fontes, conceitos e notas.

Source:INE(RSYB),except when specified otherwise.Note:Other sources,concepts and notes in methodological synthesis.

**CONCELHO (MUNICIPALITY): VELAS**  
**Comparação com as Respetivas Agregações Geográficas**  
*Comparison with Respective Geographical Aggregations*

INDICADORES INDICATORS	ANOS YEARS	CONCELHO MUNICIPALITY	NUTS III	NUTS II	ILHA ISLAND	NUTS I	Portugal
		Velas	Região Autónoma dos Açores	Região Autónoma dos Açores	Ilha de São Jorge	Região Autónoma dos Açores	
<b>Imobiliário</b> <i>Real Estate</i>							
<b>Valor mediano das vendas por m2 de alojamentos familiares e categoria do alojamento familiar</b> <i>Median value per m2 of dwellings sales and category of housing unit</i>							
Total (Euros)	2022	597,0	1 034,0	1 034,0	..	1 034,0	1 484,0
Novos (Euros) <i>New (Euros)</i>	2022	..	1 187,0	1 187,0	..	1 187,0	1 723,0
Existentes (Euros) <i>Existing (Euros)</i>	2022	587,0	1 007,0	1 007,0	..	1 007,0	1 436,0
<b>Valor mediano das rendas por m2 de novos contratos de arrendamento de alojamentos familiares</b> <i>Median house rental value per m2 of new lease agreements of dwellings</i>							
Rendas (Euros) <i>Rental Value (Euros)</i>	2023	4,1	4,8	4,8	..	4,8	7,2

Fonte:INE (AER),exceto menção específica a outras fontes.Nota:Consultar a síntese metodológica para outras fontes, conceitos e notas.

Source:INE(RSYB),except when specified otherwise.Note:Other sources,concepts and notes in methodological synthesis.

**CONCELHO (MUNICIPALITY): VELAS**  
**Comparação com as Respetivas Agregações Geográficas**  
*Comparison with Respective Geographical Aggregations*

INDICADORES (%) <i>INDICATORS (%)</i>	ANOS <i>YEARS</i>	Concelho / Concelho x 100 Municipality / Municipality x 100	Concelho / NUTS III x 100 Municipality / NUTS III x 100	Concelho / NUTS II x 100 Municipality / NUTS II x 100	Concelho / Ilha x 100 Municipality / Island x 100	Concelho / NUTS I x 100 Municipality / NUTS I x 100	Concelho / Portugal x 100 Municipality / Portugal x 100
<b>Imobiliário</b> <i>Real Estate</i>							
<b>Valor mediano das vendas por m2 de alojamentos familiares e categoria do alojamento familiar</b> <i>Median value per m2 of dwellings sales and category of housing unit</i>							
Total (Euros) <i>Total (Euros)</i>	2022	100,0	57,7	57,7	..	57,7	40,2
Novos (Euros) <i>New (Euros)</i>	2022	..	..	..	..	..	..
Existentes (Euros) <i>Existing (Euros)</i>	2022	100,0	58,3	58,3	..	58,3	40,9
<b>Valor mediano das rendas por m2 de novos contratos de arrendamento de alojamentos familiares</b> <i>Median house rental value per m2 of new lease agreements of dwellings</i>							
Rendas (Euros) <i>Rental Value (Euros)</i>	2023	100,0	84,1	84,1	..	84,1	56,3

Fonte:INE (AER),exceto menção específica a outras fontes.Nota:Consultar a síntese metodológica para outras fontes, conceitos e notas.

Source:INE(RSYB),except when specified otherwise.Note:Other sources,concepts and notes in methodological synthesis.

**CONCELHO (MUNICIPALITY): VELAS**  
**Comparação com as Respetivas Agregações Geográficas**  
*Comparison with Respective Geographical Aggregations*

INDICADORES <i>INDICATORS</i>	ANOS <i>YEARS</i>	CONCELHO <i>MUNICIPALITY</i>	NUTS III	NUTS II	ILHA ISLAND	NUTS I	Portugal
		Velas	Região Autónoma dos Açores	Região Autónoma dos Açores	Ilha de São Jorge	Região Autónoma dos Açores	
<b>Indicadores Sociais</b> <i>Social Indicators</i>							
<b>Beneficiários do subsídio de desemprego (nº)</b> <i>Recipients of unemployment benefit (no.)</i>	2022	181	8 542	8 542	260	8 542	335 222
<b>Por género</b> <i>According to gender</i>							
Homens (nº) <i>Male (no.)</i>	2022	95	4 166	4 166	141	4 166	145 577
Mulheres (nº) <i>Female (no.)</i>	2022	86	4 376	4 376	119	4 376	189 645
<b>Por idade</b> <i>According to age</i>							
<25 anos (nº) <i>&lt;25 years (no.)</i>	2022	13	493	..	19	..	16 038
25-39 anos (nº) <i>25-39 years (no.)</i>	2022	..	2 749	..	..	..	125 954
40-54 anos (nº) <i>40-54 years (no.)</i>	2022	..	3 980	..	..	..	160 441
>=55 anos (nº) <i>&gt;=55 years (no.)</i>	2022	20	984	984	27	984	36 188

Fonte:INE (AER),exceto menção específica a outras fontes.Nota:Consultar a síntese metodológica para outras fontes, conceitos e notas.

Source:INE(RSYB),except when specified otherwise.Note:Other sources,concepts and notes in methodological synthesis.

**CONCELHO (MUNICIPALITY): VELAS**  
**Comparação com as Respetivas Agregações Geográficas**  
*Comparison with Respective Geographical Aggregations*

INDICADORES INDICATORS	ANOS YEARS	CONCELHO MUNICIPALITY	NUTS III	NUTS II	ILHA ISLAND	NUTS I	Portugal
		Velas	Região Autónoma dos Açores	Região Autónoma dos Açores	Ilha de São Jorge	Região Autónoma dos Açores	
<b>Beneficiários do rendimento social de inserção (nº)</b> <i>Recipients of social integration income (no.)</i>	2022	46	14 343	14 343	86	14 343	262 545
<b>Por género</b> <i>According to gender</i>							
Homens (nº) <i>Male (no.)</i>	2022	24	7 129	7 129	42	7 129	122 358
Mulheres (nº) <i>Female (no.)</i>	2022	22	7 214	7 214	44	7 214	140 187
<b>Por idade</b> <i>According to age</i>							
<25 anos (nº) <i>&lt;25 years (no.)</i>	2022	11	6 682	6 682	24	6 682	108 348
25-39 anos (nº) <i>25-39 years (no.)</i>	2022	8	3 012	..	..	..	43 567
40-54 anos (nº) <i>40-54 years (no.)</i>	2022	9	2 920	..	..	..	53 387
>=55 anos (nº) <i>&gt;=55 years (no.)</i>	2022	18	1 729	..	31	..	57 243

Fonte:INE (AER),exceto menção específica a outras fontes.Nota:Consultar a síntese metodológica para outras fontes, conceitos e notas.

Source:INE(RSYB),except when specified otherwise.Note:Other sources,concepts and notes in methodological synthesis.

**CONCELHO (MUNICIPALITY): VELAS**  
**Comparação com as Respetivas Agregações Geográficas**  
*Comparison with Respective Geographical Aggregations*

INDICADORES (%) <i>INDICATORS (%)</i>	ANOS <i>YEARS</i>	Concelho / Concelho x 100 Municipality / Municipality x 100	Concelho / NUTS III x 100 Municipality / NUTS III x 100	Concelho / NUTS II x 100 Municipality / NUTS II x 100	Concelho / Ilha x 100 Municipality / Island x 100	Concelho / NUTS I x 100 Municipality / NUTS I x 100	Concelho / Portugal x 100 Municipality / Portugal x 100
<b>Indicadores Sociais</b> <i>Social Indicators</i>							
<b>Beneficiários do subsídio de desemprego</b> <i>Recipients of unemployment benefit</i>	2022	100,0	2,1	2,1	69,6	2,1	0,1
<b>Por género</b> <i>According to gender</i>							
Homens <i>Male</i>	2022	100,0	2,3	2,3	67,4	2,3	0,1
Mulheres <i>Female</i>	2022	100,0	2,0	2,0	72,3	2,0	0,0
<b>Por idade</b> <i>According to age</i>							
<25 anos <i>&lt;25 years</i>	2022	100,0	2,6	..	68,4	..	0,1
25-39 anos <i>25-39 years</i>	2022	..	..	..	..	..	..
40-54 anos <i>40-54 years</i>	2022	..	..	..	..	..	..
>=55 anos <i>&gt;=55 years</i>	2022	100,0	2,0	2,0	74,1	2,0	0,1

Fonte:INE (AER),exceto menção específica a outras fontes.Nota:Consultar a síntese metodológica para outras fontes, conceitos e notas.

Source:INE(RSYB),except when specified otherwise.Note:Other sources,concepts and notes in methodological synthesis.

**CONCELHO (MUNICIPALITY): VELAS**  
**Comparação com as Respetivas Agregações Geográficas**  
*Comparison with Respective Geographical Aggregations*

INDICADORES (%) <i>INDICATORS (%)</i>	ANOS <i>YEARS</i>	Concelho / Concelho x 100 Municipality / Municipality x 100	Concelho / NUTS III x 100 Municipality / NUTS III x 100	Concelho / NUTS II x 100 Municipality / NUTS II x 100	Concelho / Ilha x 100 Municipality / Island x 100	Concelho / NUTS I x 100 Municipality / NUTS I x 100	Concelho / Portugal x 100 Municipality / Portugal x 100
<b>Beneficiários do rendimento social de inserção</b> <i>Recipients of social integration income</i>	2022	100,0	0,3	0,3	53,5	0,3	0,0
<b>Por género</b> <i>According to gender</i>							
Homens <i>Male</i>	2022	100,0	0,3	0,3	57,1	0,3	0,0
Mulheres <i>Female</i>	2022	100,0	0,3	0,3	50,0	0,3	0,0
<b>Por idade</b> <i>According to age</i>							
<25 anos <i>&lt;25 years</i>	2022	100,0	0,2	0,2	45,8	0,2	0,0
25-39 anos <i>25-39 years</i>	2022	100,0	0,3	..	..	..	0,0
40-54 anos <i>40-54 years</i>	2022	100,0	0,3	..	..	..	0,0
>=55 anos <i>&gt;=55 years</i>	2022	100,0	1,0	..	58,1	..	0,0

Fonte:INE (AER),exceto menção específica a outras fontes.Nota:Consultar a síntese metodológica para outras fontes, conceitos e notas.

Source:INE(RSYB),except when specified otherwise.Note:Other sources,concepts and notes in methodological synthesis.

**CONCELHO (MUNICIPALITY): VELAS**  
**Comparação com as Respetivas Agregações Geográficas**  
*Comparison with Respective Geographical Aggregations*

INDICADORES INDICATORS	ANOS YEARS	CONCELHO MUNICIPALITY	NUTS III	NUTS II	ILHA ISLAND	NUTS I	Portugal
		Velas	Região Autónoma dos Açores	Região Autónoma dos Açores	Ilha de São Jorge	Região Autónoma dos Açores	
<b>Principais Indicadores de Turismo</b> <i>Main Economic Tourism Indicators</i>							
Capacidade de alojamento nos estabelecimentos de alojamento turístico por localização geográfica e tipo de alojamento turístico (nº) <i>Lodging capacity in tourist accommodation establishments by Geographic localization (NUTS - 2013) and Type (tourist accommodation establishment) (no.)</i>	2023	634	18 262	18 262	..	18 262	478 552
Dormidas nos estabelecimentos de alojamento turístico por localização geográfica e tipo de alojamento turístico (nº) <i>Nights (No.) in tourist accommodation establishments by Geographic localization (NUTS - 2013) and Type (tourist accommodation establishment) (no.)</i>	2022	42 770	2 458 031	2 458 031	48 070	2 458 031	69 694 791
Hóspedes nos estabelecimentos de alojamento turístico por localização geográfica e tipo de alojamento turístico (nº) <i>Guests (No.) in tourist accommodation establishments by Geographic localization (NUTS - 2013) and Type (tourist accommodation establishment) (no.)</i>	2023	21 757	929 442	929 442	23 864	929 442	30 028 890
Proveitos totais nos estabelecimentos de alojamento turístico por localização geográfica e tipo de alojamento turístico (mil Euros) <i>Total incomes (€) in tourist accommodation establishments by Geographic localization (NUTS - 2013) and Type (tourist accommodation establishment) (thousand Euros)</i>	2023	2 656	190 250	190 250	2 974	190 250	6 015 323
Taxa líquida de ocupação cama nos estabelecimentos de alojamento turístico por localização geográfica e tipo de alojamento turístico (%) <i>Bed occupancy net rate (%) in tourist accommodation establishments by Geographic localization (NUTS - 2013) and Type (tourist accommodation establishment) (%)</i>	2023	25,5	46,0	46,0	..	46,0	48,0

Fonte:INE (AER),exceto menção específica a outras fontes.Nota:Consultar a síntese metodológica para outras fontes, conceitos e notas.

Source:INE(RSYB),except when specified otherwise.Note:Other sources,concepts and notes in methodological synthesis.

**CONCELHO (MUNICIPALITY): VELAS**  
**Comparação com as Respetivas Agregações Geográficas**  
*Comparison with Respective Geographical Aggregations*

INDICADORES (%) INDICATORS (%)	ANOS YEARS	Concelho / Concelho x 100 Municipality / Municipality x 100	Concelho / NUTS III x 100 Municipality / NUTS III x 100	Concelho / NUTS II x 100 Municipality / NUTS II x 100	Concelho / Ilha x 100 Municipality / Island x 100	Concelho / NUTS I x 100 Municipality / NUTS I x 100	Concelho / Portugal x 100 Municipality / Portugal x 100
<b>Principais Indicadores de Turismo</b> <i>Main Economic Tourism Indicators</i>							
Capacidade de alojamento nos estabelecimentos hoteleiros por localização geográfica e tipo de estabelecimento <i>Lodging capacity in hotel establishments by Geographic localization (NUTS - 2013) and Type (hotel establishment)</i>	2023	100,0	3,5	3,5	..	3,5	0,1
Dormidas nos estabelecimentos de alojamento turístico por localização geográfica e tipo de alojamento turístico <i>Nights (No.) in tourist accommodation establishments by Geographic localization (NUTS - 2013) and Type (tourist accommodation establishment)</i>	2022	100,0	1,7	1,7	89,0	1,7	0,1
Hóspedes nos estabelecimentos de alojamento turístico por localização geográfica e tipo de alojamento turístico <i>Guests (No.) in tourist accommodation establishments by Geographic localization (NUTS - 2013) and Type (tourist accommodation establishment)</i>	2023	100,0	2,3	2,3	91,2	2,3	0,1
Proveitos totais nos estabelecimentos de alojamento turístico por localização geográfica e tipo de alojamento turístico <i>Total incomes (€) in tourist accommodation establishments by Geographic localization (NUTS - 2013) and Type (tourist accommodation establishment)</i>	2023	100,0	1,4	1,4	89,3	1,4	0,0
Taxa líquida de ocupação cama nos estabelecimentos de alojamento turístico por localização geográfica e tipo de alojamento turístico <i>Bed occupancy net rate (%) in tourist accommodation establishments by Geographic localization (NUTS - 2013) and Type (tourist accommodation establishment)</i>	2023	100,0	55,4	55,4	..	55,4	53,1

Fonte:INE (AER),exceto menção específica a outras fontes.Nota:Consultar a síntese metodológica para outras fontes, conceitos e notas.

Source:INE(RSYB),except when specified otherwise.Note:Other sources,concepts and notes in methodological synthesis.