

**Concelho / Municipality : Vila Franca do Campo**

**Indicadores selecionados**

*Selected indicators*

**Demografia, Educação e Sociedade**

*Demography, Education and Society*

**Saúde e Ambiente**

*Health and Environment*

**Setor Monetário e Financeiro**

*Monetary and Financial Sector*

**Principais Indicadores de Actividade Económica**

*Main Economic Activity Indicators*

**Demografia, Educação e Sociedade**

*Demography, Education and Society*

**Maiores empregadores do Concelho**

(Ordenado segundo o nº de trabalhadores por conta de outrem - TCO - nos estabelecimentos)

*Greatest Employers in the Municipality*

*(Ranked according to the number of employees in establishments)*

**Trabalhadores por conta de outrem\***

*Employees\**

Trabalhadores por conta de outrem (TCO) nos estabelecimentos, a tempo completo com remuneração completa (nº)

*Full time employees with a full remuneration, in establishments (no.)*

**Saúde e Ambiente**

*Health and Environment*

**Setor Monetário e Financeiro**

*Monetary and Financial Sector*

**Indicadores Sociais**

*Social Indicators*

**Imobiliário**

*Real Estate*

**Seleção de Indicadores de Turismo**

*Tourism Indicators Selection*

**Comparação com as Respetivas Agregações Geográficas**  
*Comparison with Respective Geographical Aggregations*

**Demografia, Educação e Sociedade**

*Demography, Education and Society*

**Saúde e Ambiente**

*Health and Environment*

**Setor Monetário e Financeiro**

*Monetary and Financial Sector*

**Indicadores Sociais**

*Social Indicators*

**Principais Indicadores de Actividade Económica**

*Main Economic Activity Indicators*

Trabalhadores por conta de outrem (TCO) nos estabelecimentos, a tempo completo com remuneração completa (nº)

*Full time employees with a full remuneration, in establishments (no.)*

**Imobiliário**

*Real Estate*

**Indicadores Sociais**

*Social Indicators*

**Principais Indicadores de Turismo**

*Main Economic Tourism Indicators*

CONCELHO (MUNICIPALITY): VILA FRANCA DO CAMPO

Indicadores seleccionados <i>Selected indicators</i>	ANOS YEARS	Concelho (Municipality): Vila Franca do Campo	Portugal
Área (km2) <i>Area (km2)</i>	2022	78	92 225
		0,1	100,0
		<i>Portugal = 100</i>	
População residente (nº) <i>Resident population (nº)</i>	2023	10 398	10 639 726
		0,1	100,0
		<i>Portugal = 100</i>	
Pessoal ao serviço nas empresas (nº) <i>Persons employed in enterprises (no.)</i>	2022	2 299	4 487 322
		0,1	100,0
		<i>Portugal = 100</i>	
Volume de negócios nas empresas (10 <sup>3</sup> Euros) <i>Turnover of enterprises (10<sup>3</sup> Euros)</i>	2022	186 378	533 462 569
		0,0	100,0
		<i>Portugal = 100</i>	
Empresas (nº) <i>Enterprises (no.)</i>	2022	1 054	1 437 254
		0,1	100,0
		<i>Portugal = 100</i>	
Pessoal ao serviço nas empresas da indústria transformadora (nº) <i>Persons employed in manufacturing enterprises (no.)</i>	2022	123	741 958
		0,0	100,0
		<i>Portugal = 100</i>	
Volume de Negócios nas empresas da ind. transformadora (10 <sup>3</sup> Euros) <i>Turnover of manufacturing enterprises (10<sup>3</sup> Euros)</i>	2022	6 709	127 444 230
		0,0	100,0
		<i>Portugal = 100</i>	
Empresas da indústria transformadora (nº) <i>Manufacturing enterprises (no.)</i>	2022	26	68 501
		0,0	100,0
		<i>Portugal = 100</i>	
Comércio internacional de bens - Exportações (10 <sup>3</sup> Euros) <i>International trade of goods- Exports (10<sup>3</sup> Euros)</i>	2023	119	77 602 849
		0,0	100,0
		<i>Portugal = 100</i>	
Comércio internacional de bens - Importações (10 <sup>3</sup> Euros) <i>International trade of goods - Imports (10<sup>3</sup> Euros)</i>	2023	8 372	104 959 212
		0,0	100,0
		<i>Portugal = 100</i>	
Dormidas nos estabelecimentos de alojamento turístico por localização geográfica e tipo de alojamento turístico (nº) <i>Nights (No.) in tourist accommodation establishments by Geographic localization (NUTS - 2013) and Type (tourist accommodation establishment) (no.)</i>	2022	66 380	69 694 791
		0,1	100,0
		<i>Portugal = 100</i>	
Proveitos totais nos estabelecimentos de alojamento turístico por localização geográfica e tipo de alojamento turístico (mil Euros) <i>Total incomes (€) in tourist accommodation establishments by Geographic localization (NUTS - 2013) and Type (tourist accommodation establishment) (thousand Euros)</i>	2023	5 398	6 015 323
		0,1	100,0
		<i>Portugal = 100</i>	

Fonte:INE (AER),exceto menção específica a outras fontes.Nota:Consultar a síntese metodológica para outras fontes, conceitos e notas.

Source:INE(RSYB),except when specified otherwise.Note:Other sources,concepts and notes in methodological synthesis.

## CONCELHO (MUNICIPALITY): VILA FRANCA DO CAMPO



Área = 78 km2

Demografia, Educação e Sociedade Demography, Education and Society			
População residente (2023) (nº) <i>Resident population (2023) (nº)</i>	10 398	Taxa bruta de natalidade (2023) (‰) <i>Crude birth rate (2023) (‰)</i>	8,9
Taxa de crescimento média anual da população (2011/2023) (%) <i>Average annual growth rate of population (2011/2023) (%)</i>	-0,7	Rácio divórcios / casamentos (2022) (%) <i>Divorce / Marriage ratio (2022) (%)</i>	31,4
Densidade populacional (2022) (habitantes / km2) <i>Population density (2022) (Inh. / km2)</i>	133,2	Taxa bruta de escolarização (Ensino secundário) (2022/2023) (%) <i>Crude educational attainment rate (Secondary education) (2022/2023) (%)</i>	109,5
População ≥ 65 anos (2023) (%) <i>Population ≥ 65 years (2023) (%)</i>	16,3	Despesas dos municípios em cultura e desporto por habitante (2022) (Euros / hab.) <i>Expenditures on cultural activities and sports of municipalities per inhabitant (2022) (Euros / inhab.)</i>	96,0
Índice de Dependência Total (2023) <i>Total dependency ratio (2023)</i>	43,5	Taxa de criminalidade (2023) (‰) <i>Crime rate (2023) (‰)</i>	..
Saúde e Ambiente Health and Environment		Setor Monetário e Financeiro Monetary and Financial Sector	
Taxa quinquenal de mortalidade infantil (2017/2021) (‰) <i>Quinquennial rate of infant mortality (2017/2021) (‰)</i>	2,4	Compras através de terminais de pagamento automático por habitante (2023) (Euros / hab.) <i>Purchases through points of sale per inhabitant (2023) (Euros / inhab.)</i>	132,7
Médicos / 1000 habitantes (2023) (nº) <i>Physicians / 1000 inhabitants (2023) (no.)</i>	..	Levantamentos nacionais em caixas multibanco por habitante (2023) (Euros / hab.) <i>National withdrawals on automated teller machines (ATM) per inhabitant (2023) (Euros / inhab.)</i>	2 130,0
Consultas externas nos hospitais por habitante (2022) (nº) <i>Medical appointments in external appointment units of hospitals per inhabitant (2022) (no.)</i>	0,0	Peso do crédito à habitação no total dos créditos a clientes (2022) (%) <i>Housing credit rate (2022) (%)</i>	88,5
Despesas dos municípios em ambiente por habitante (2022) (Euros / hab.) <i>Environmental expenditure of municipalities per inhabitant (2022) (Euros / inhab.)</i>	65,0	Peso dos depósitos de emigrantes no total de depósitos dos clientes (2022) (%) <i>Emigrant deposits rate (2022) (%)</i>	3,3

Fonte: Wikipedia

## CONCELHO (MUNICIPALITY): VILA FRANCA DO CAMPO

**Principais Indicadores de Actividade Económica**  
*Main Economic Activity Indicators*

	2017	2018	2019	2020	2021	2022	2023
<i>Pessoal ao serviço nas empresas (nº)</i> <i>Persons employed in enterprises (no.)</i>	1 781	1 899	2 045	2 119	2 200	2 299	..
2019 = 100	87,1	92,9	100,0	103,6	107,6	112,4	..
t.c. (%) / g.r. (%)		6,6	7,7	3,6	3,8	4,5	..
<i>Pessoal ao serviço nas empresas da indústria transformadora (nº)</i> <i>Persons employed in manufacturing enterprises (no.)</i>	..	112	119	117	116	123	..
2019 = 100		94,1	100,0	98,3	97,5	103,4	..
t.c. (%) / g.r. (%)		..	6,3	-1,7	-0,9	6,0	..
<i>Volume de negócios nas empresas (10<sup>3</sup> Euros)</i> <i>Turnover of enterprises (10<sup>3</sup> Euros)</i>	122 352,7	134 965,1	144 944,2	155 147,0	169 740,2	186 378,5	..
2019 = 100	84,4	93,1	100,0	107,0	117,1	128,6	..
t.c. (%) / g.r. (%)		10,3	7,4	7,0	9,4	9,8	..
<i>Volume de Negócios nas empresas da ind. transformadora (10<sup>3</sup> Euros)</i> <i>Turnover of manufacturing enterprises (10<sup>3</sup> Euros)</i>	..	5 610,3	5 745,7	5 247,3	5 777,1	6 709,2	..
2019 = 100		97,6	100,0	91,3	100,5	116,8	..
t.c. (%) / g.r. (%)		..	2,4	-8,7	10,1	16,1	..
<i>Empresas (nº)</i> <i>Enterprises (no.)</i>	941	960	990	982	1 030	1 054	..
2019 = 100	95,1	97,0	100,0	99,2	104,0	106,5	..
t.c. (%) / g.r. (%)		2,0	3,1	-0,8	4,9	2,3	..
<i>Empresas da indústria transformadora (nº)</i> <i>Manufacturing enterprises (no.)</i>	27	20	24	25	26	26	..
2019 = 100	112,5	83,3	100,0	104,2	108,3	108,3	..
t.c. (%) / g.r. (%)		-25,9	20,0	4,2	4,0	0,0	..
<i>Constituição de pessoas coletivas e entidades equiparadas (nº)</i> <i>Creation of legal persons and equivalent entities (no.)</i>	10	12	17	14	13	18	21
2019 = 100	58,8	70,6	100,0	82,4	76,5	105,9	123,5
t.c. (%) / g.r. (%)		20,0	41,7	-17,6	-7,1	38,5	16,7
<i>Dissolução de pessoas coletivas e entidades equiparadas (nº)</i> <i>Dissolution of legal persons and equivalent entities (no.)</i>	2	4	4	6	10	0	2
2019 = 100	50,0	100,0	100,0	150,0	250,0	0,0	50,0
t.c. (%) / g.r. (%)		100,0	0,0	50,0	66,7	-100,0	..

Fonte:INE (AER),exceto menção específica a outras fontes.Nota:Consultar a síntese metodológica para outras fontes, conceitos e notas.

Source:INE(RSYB),except when specified otherwise.Note:Other sources,concepts and notes in methodological synthesis.

## CONCELHO (MUNICIPALITY): VILA FRANCA DO CAMPO

**Principais Indicadores de Actividade Económica**  
*Main Economic Activity Indicators*

	2017	2018	2019	2020	2021	2022	2023
<i>Ganho médio mensal por trabalhador por conta de outrem (Euros)</i> <i>Average monthly earning per employee (Euros)</i>	803,9	826,4	895,3	879,2	906,3	..	..
2019 = 100	89,8	92,3	100,0	98,2	101,2	..	..
t.c. (%) / g.r. (%)		2,8	8,3	-1,8	3,1	..	..
<i>Ganho médio mensal por trabalhador por conta de outrem - Homens (Euros)</i> <i>Average monthly earning per employee - Male (Euros)</i>	811,6	815,8	860,1	876,4	904,4	..	..
2019 = 100	94,4	94,9	100,0	101,9	105,1	..	..
t.c. (%) / g.r. (%)		0,5	5,4	1,9	3,2	..	..
<i>Ganho médio mensal por trabalhador por conta de outrem - Mulheres (Euros)</i> <i>Average monthly earning per employee - Female (Euros)</i>	794,4	841,0	940,0	883,5	909,3	..	..
2019 = 100	84,5	89,5	100,0	94,0	96,7	..	..
t.c. (%) / g.r. (%)		5,9	11,8	-6,0	2,9	..	..
<i>Comércio internacional de bens - Exportações (10<sup>3</sup> Euros)</i> <i>International trade of goods- Exports (10<sup>3</sup> Euros)</i>	10,2	22,4	2,8	25,2	33,0	322,1	118,8
2019 = 100	360,0	789,9	100,0	888,9	1 162,3	11 340,5	4 181,9
t.c. (%) / g.r. (%)		119,4	-87,3	788,9	30,8	875,7	-63,1
<i>Comércio internacional de bens - Importações (10<sup>3</sup> Euros)</i> <i>International trade of goods - Imports (10<sup>3</sup> Euros)</i>	1 774,2	1 910,6	2 162,2	2 871,6	3 996,9	6 835,5	8 372,3
2019 = 100	82,1	88,4	100,0	132,8	184,9	316,1	387,2
t.c. (%) / g.r. (%)		7,7	13,2	32,8	39,2	71,0	22,5
<i>Capacidade de alojamento nos estabelecimentos hoteleiros (nº de hóspedes)</i> <i>Lodging capacity in hotel establishments (no. of guests)</i>	348	417	394	47	287	471	540
2019 = 100	88,3	105,8	100,0	11,9	72,8	119,5	137,1
t.c. (%) / g.r. (%)		19,8	-5,5	-88,1	510,6	64,1	14,6
<i>Crédito à habitação por habitante (Euros)</i> <i>Housing credit per inhabitant (Euros)</i>	5 503	5 452	4 496	4 797	5 088	6 223	..
2019 = 100	122,4	121,3	100,0	106,7	113,2	138,4	..
t.c. (%) / g.r. (%)		-0,9	-17,5	6,7	6,1	22,3	..
<i>Edifícios licenciados pelas câmaras municipais para construção (nº)</i> <i>Building permits issued by the local administration (no.)</i>	34	28	41	26	36	33	..
2019 = 100	82,9	68,3	100,0	63,4	87,8	80,5	..
t.c. (%) / g.r. (%)		-17,6	46,4	-36,6	38,5	-8,3	..

Fonte:INE (AER),exceto menção específica a outras fontes.Nota:Consultar a síntese metodológica para outras fontes, conceitos e notas.

Source:INE(RSYB),except when specified otherwise.Note:Other sources,concepts and notes in methodological synthesis.

**CONCELHO (MUNICIPALITY): VILA FRANCA DO CAMPO**
**Demografia, Educação e Sociedade**  
*Demography, Education and Society*

		2017	2018	2019	2020	2021	2022	2023
População residente (nº) <i>Resident population (no.)</i>	2019 = 100	10 547	10 448	10 373	10 378	10 360	10 388	10 398
	t.c. (%) / g.r. (%)	101,7	100,7	100,0	100,0	99,9	100,1	100,2
			-0,9	-0,7	0,0	-0,2	0,3	0,1
Densidade populacional (habitantes / km2) <i>Population density (Inh / km2)</i>	2019 = 100	135,3	134,0	133,0	133,1	132,9	133,2	..
	t.c. (%) / g.r. (%)	101,7	100,7	100,0	100,0	99,9	100,1	..
			-0,9	-0,7	0,0	-0,2	0,3	..
População ≥ 65 anos (%) <i>Population ≥ 65 years (%)</i>	2019 = 100	13,4	13,8	14,3	14,7	15,3	15,7	16,3
	t.c. (%) / g.r. (%)	93,6	96,6	100,0	102,8	107,4	109,6	113,8
			3,2	3,5	2,8	4,5	2,1	3,8
Índice de Dependência Total <i>Total dependency ratio</i>	2019 = 100	42,5	42,6	42,9	43,0	43,2	43,0	43,5
	t.c. (%) / g.r. (%)	99,1	99,4	100,0	100,2	100,8	100,4	101,4
			0,3	0,6	0,2	0,6	-0,4	1,0
Taxa bruta de natalidade (‰) <i>Crude birth rate (‰)</i>	2019 = 100	7,0	8,7	8,7	8,9	6,8	8,0	8,9
	t.c. (%) / g.r. (%)	80,5	100,0	100,0	102,3	78,2	92,0	102,3
			24,3	0,0	2,3	-23,6	17,6	11,3
Rácio divórcios / casamentos (%) <i>Divorce / Marriage ratio (%)</i>	2019 = 100	25,0	103,4	41,2	60,6	11,8	31,4	..
	t.c. (%) / g.r. (%)	60,7	251,2	100,0	147,2	28,6	76,2	..
			313,8	-60,2	47,2	-80,6	166,7	..
Despesas dos municípios em cultura e desporto por habitante (Euros / hab.) <i>Expenditures on cultural activities and sports of municipalities (Euros / inhab.)</i>	2019 = 100	59,7	62,4	71,0	40,5	49,5	96,0	..
	t.c. (%) / g.r. (%)	84,1	87,9	100,0	57,0	69,7	135,2	..
			4,6	13,7	-43,0	22,4	93,9	..
Taxa de criminalidade (‰) <i>Crime rate (‰)</i>	2019 = 100	29,4	27,1	30,1	30,5	32,9	25,7	..
	t.c. (%) / g.r. (%)	97,7	90,0	100,0	101,3	109,3	85,4	..
			-7,8	11,1	1,3	7,9	-21,9	..

Fonte:INE (AER),exceto menção específica a outras fontes.Nota:Consultar a síntese metodológica para outras fontes, conceitos e notas.

Source:INE(RSYB),except when specified otherwise.Note:Other sources,concepts and notes in methodological synthesis.

**CONCELHO (MUNICIPALITY): VILA FRANCA DO CAMPO**

**Maiores empregadores do Concelho**

(Ordenado segundo o nº de trabalhadores por conta de outrem - TCO - nos estabelecimentos)

**Greatest Employers in the Municipality**

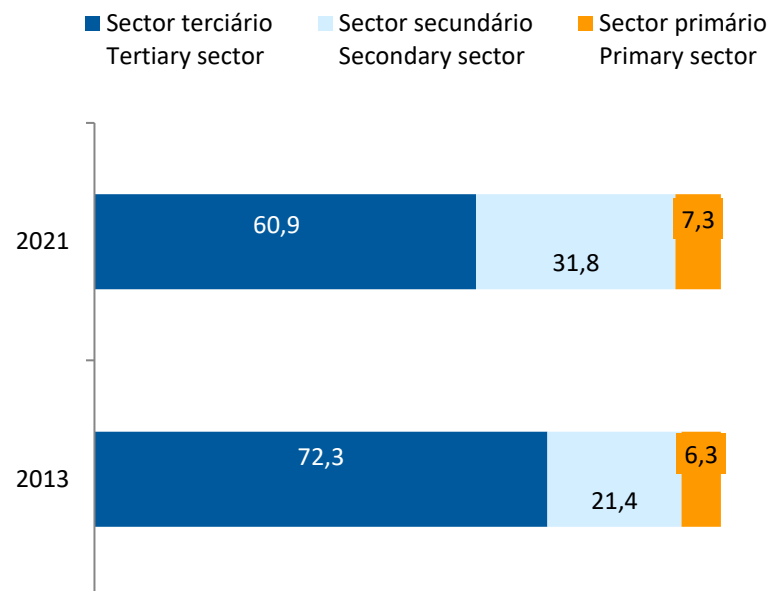
(Ranked according to the number of employees in establishments)

CAE Rev.3		2022
41200	Construção de edifícios (residenciais e não residenciais) <i>Construction of residential and non-residential buildings</i>	1
47111	Comércio a retalho em supermercados e hipermercados <i>Retail sale in supermarkets and hypermarkets</i>	2
10203	Conservação de produtos da pesca e da aquicultura em azeite e outros óleos vegetais e outros molhos <i>Preserving of fish and fish products in olive oil and other vegetable oil and other sauces</i>	3
47192	Comércio a retalho em outros estabelecimentos não especializados, sem predominância de produtos alimentares, bebidas ou tabaco <i>Retail sale in other non-specialized stores with food, beverages or tobacco not predominating</i>	4
55111	Hotéis com restaurante <i>Hotels with restaurant</i>	5
47300	Comércio a retalho de combustível para veículos a motor, em estabelecimentos especializados <i>Retail sale of automotive fuel in specialised stores</i>	6
43210	Instalação eléctrica <i>Electrical installation</i>	7
46341	Comércio por grosso de bebidas alcoólicas <i>Wholesale of alcoholic beverages</i>	8
71120	Actividades de engenharia e técnicas afins <i>Engineering activities and related technical consultancy</i>	9
16101	Serração de madeira <i>Sawmilling of wood</i>	10
01500	Agricultura e produção animal combinadas <i>Growing of crops combined with farming of animals (mixed farming)</i>	11
80100	Actividades de segurança privada <i>Private security activities</i>	12
84250	Actividades de protecção civil <i>Civil protection</i>	13
01630	Preparação de produtos agrícolas para venda <i>Post-harvest crop activities</i>	14
45200	Manutenção e reparação de veículos automóveis <i>Maintenance and repair of motor vehicles</i>	15
Nº total de TCO nas CAE consideradas <i>Total number of employees in the referred NACE</i>		805
% no nº total de TCO do Concelho <i>% in the Municipality's total number of employees</i>		64,7%

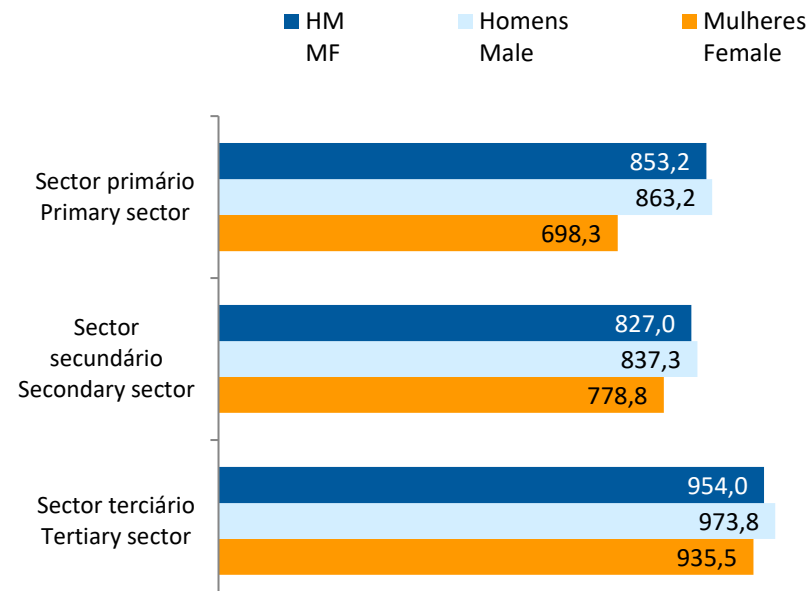
## CONCELHO (MUNICIPALITY): VILA FRANCA DO CAMPO

### Trabalhadores por conta de outrem\* *Employees\**

Por sector de actividade, 2013 e 2021  
*According to broad sectors of activity, 2013 and 2021*



Ganho médio mensal (Euros), 2021  
*Average monthly earning (Euros), 2021*



\* Os dados dizem respeito a trabalhadores por conta de outrem a tempo completo com remuneração completa, nos estabelecimentos da região.

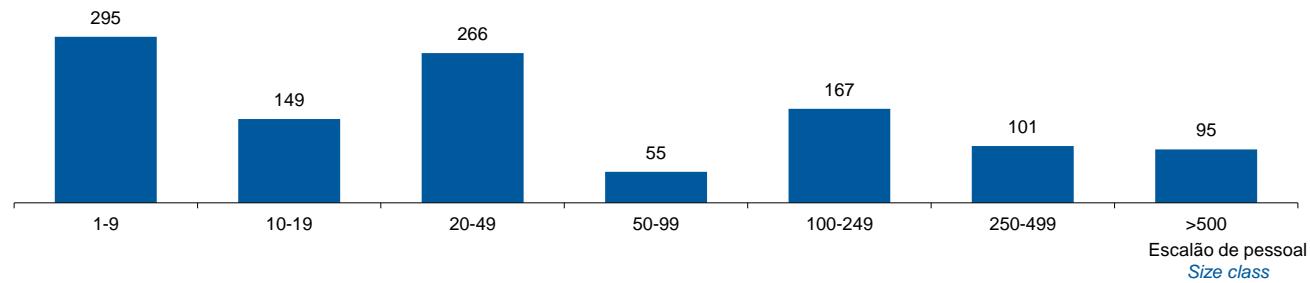
\* *Data refers to full time employees with a full remuneration, in establishments of the region.*



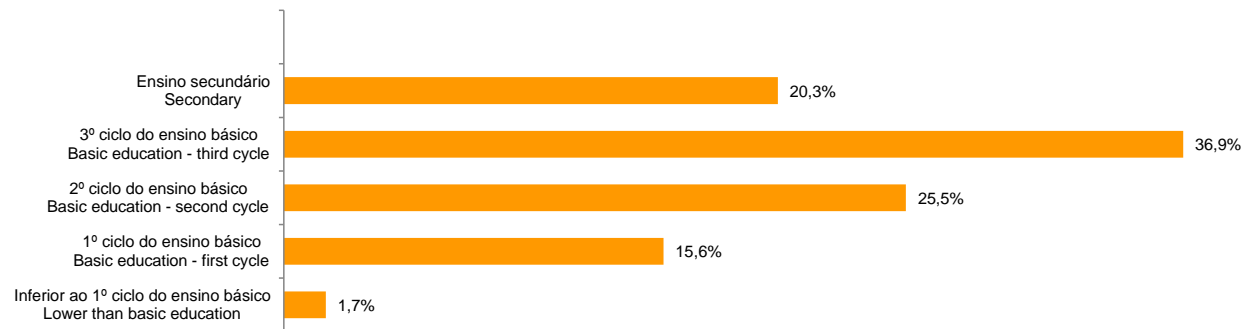
CONCELHO (MUNICIPALITY): VILA FRANCA DO CAMPO

Trabalhadores por Conta de Outrem\*, 2021  
Segundo os escalões de pessoal (da empresa)

Employees\*, 2021  
By size-class (of the enterprise)



Segundo o nível de habilitações  
According to educational level



\* Os dados dizem respeito a trabalhadores por conta de outrem a tempo completo com remuneração completa, nos estabelecimentos da região.

\* Data refers to full time employees with a full remuneration, in establishments of the region.

**CONCELHO (MUNICIPALITY): VILA FRANCA DO CAMPO**

**Trabalhadores por conta de outrem (TCO) nos estabelecimentos, a tempo completo com remuneração completa (nº)**  
*Full time employees with a full remuneration, in establishments (no.)*

Por sector de actividade <i>According to broad sectors of activity</i>	2016	2017	2018	2019	2020	2021	2022
TCO por sector de actividade - Sector primário (nº) <i>Employees - Primary sector (no.)</i>	56	72	80	53	80	82	..
<i>2019 = 100</i>	105,7	135,8	150,9	100,0	150,9	154,7	..
<i>t.c. (%) / g.r. (%)</i>		28,6	11,1	-33,8	50,9	2,5	..
TCO por sector de actividade - Sector secundário (nº) <i>Employees - Secondary sector (no.)</i>	200	239	264	272	310	359	..
<i>2019 = 100</i>	73,5	87,9	97,1	100,0	114,0	132,0	..
<i>t.c. (%) / g.r. (%)</i>		19,5	10,5	3,0	14,0	15,8	..
TCO por sector de actividade - Sector terciário (nº) <i>Employees - Tertiary sector (no.)</i>	574	597	679	730	698	687	..
<i>2019 = 100</i>	78,6	81,8	93,0	100,0	95,6	94,1	..
<i>t.c. (%) / g.r. (%)</i>		4,0	13,7	7,5	-4,4	-1,6	..

Fonte:INE (AER),exceto menção específica a outras fontes.Nota:Consultar a síntese metodológica para outras fontes, conceitos e notas.

Source:INE(RSYB),except when specified otherwise.Note:Other sources,concepts and notes in methodological synthesis.

**CONCELHO (MUNICIPALITY): VILA FRANCA DO CAMPO**

**Trabalhadores por conta de outrem (TCO) nos estabelecimentos, a tempo completo com remuneração completa (nº)**  
*Full time employees with a full remuneration, in establishments (no.)*

Segundo os escalões de pessoal da empresa <i>By size-class of the enterprise</i>	2016	2017	2018	2019	2020	2021	2022
1 - 9 (nº / no.) <i>2019 = 100</i> <i>t.c. (%) / g.r. (%)</i>	218 78,1	216 77,4	260 93,2	279 100,0	261 93,5	295 105,7	..
10 - 19 (nº / no.) <i>2019 = 100</i> <i>t.c. (%) / g.r. (%)</i>	101 73,2	118 85,5	154 111,6	138 100,0	175 126,8	149 108,0	..
20 - 49 (nº / no.) <i>2019 = 100</i> <i>t.c. (%) / g.r. (%)</i>	149 108,0	165 119,6	115 83,3	138 100,0	192 139,1	266 192,8	..
50 - 99 (nº / no.) <i>2019 = 100</i> <i>t.c. (%) / g.r. (%)</i>	94 52,2	51 28,3	52 28,9	180 100,0	127 70,6	55 30,6	..
100 - 249 (nº / no.) <i>2019 = 100</i> <i>t.c. (%) / g.r. (%)</i>	183 155,1	270 228,8	254 215,3	118 100,0	128 108,5	167 141,5	..
250 - 499 (nº / no.) <i>2019 = 100</i> <i>t.c. (%) / g.r. (%)</i>	0 0,0	0 0,0	99 92,5	107 100,0	102 95,3	101 94,4	..
> 500 (nº / no.) <i>2019 = 100</i> <i>t.c. (%) / g.r. (%)</i>	85 89,5	88 92,6	89 93,7	95 100,0	103 108,4	95 100,0	..

Fonte:INE (AER),exceto menção específica a outras fontes.Nota:Consultar a síntese metodológica para outras fontes, conceitos e notas.

Source:INE(RSYB),except when specified otherwise.Note:Other sources,concepts and notes in methodological synthesis.

**CONCELHO (MUNICIPALITY): VILA FRANCA DO CAMPO**
**Trabalhadores por conta de outrem (TCO) nos estabelecimentos, a tempo completo com remuneração completa (nº)**  
*Full time employees with a full remuneration, in establishments (no.)*

Ganho médio mensal (Euros) - Por sector de actividade e género Average monthly earning (Euros) - According to broad sectors of activity and gender	2016	2017	2018	2019	2020	2021	2022
Ganho médio mensal - Sector primário (Euros) Average monthly earning (Euros) - Primary Sector (Euros)	743,3	733,0	754,6	731,8	825,2	853,2	..
2019 = 100 t.c. (%) / g.r. (%)	101,6	100,2	103,1	100,0	112,8	116,6	..
		-1,4	3,0	-3,0	12,8	3,4	..
Ganho médio mensal - Sector primário - Homens (Euros) Average monthly earning (Euros) - Primary Sector - Male (Euros)	743,3	739,4	762,3	731,8	835,8	863,2	..
2019 = 100 t.c. (%) / g.r. (%)	101,6	101,0	104,2	100,0	114,2	118,0	..
		-0,5	3,1	-4,0	14,2	3,3	..
Ganho médio mensal - Sector primário - Mulheres (Euros) Average monthly earning (Euros) - Primary Sector - Female (Euros)	..	584,9	609,0	..	666,8	698,3	..
2019 = 100 t.c. (%) / g.r. (%)	..	..	..	..	..	..	..
Ganho médio mensal - Sector secundário (Euros) Average monthly earning (Euros) - Secondary Sector (Euros)	726,3	761,7	755,6	912,3	791,7	827,0	..
2019 = 100 t.c. (%) / g.r. (%)	79,6	83,5	82,8	100,0	86,8	90,7	..
		4,9	-0,8	20,7	-13,2	4,5	..
Ganho médio mensal - Sector secundário - Homens (Euros) Average monthly earning (Euros) - Secondary Sector - Male (Euros)	721,6	750,2	752,3	813,1	805,9	837,3	..
2019 = 100 t.c. (%) / g.r. (%)	88,8	92,3	92,5	100,0	99,1	103,0	..
		4,0	0,3	8,1	-0,9	3,9	..
Ganho médio mensal - Sector secundário - Mulheres (Euros) Average monthly earning (Euros) - Secondary Sector - Female (Euros)	746,2	782,3	777,1	1 163,7	733,7	778,8	..
2019 = 100 t.c. (%) / g.r. (%)	64,1	67,2	66,8	100,0	63,1	66,9	..
		4,8	-0,7	49,8	-36,9	6,1	..
Ganho médio mensal - Sector terciário (Euros) Average monthly earning (Euros) - Tertiary Sector (Euros)	823,2	829,4	862,5	900,8	924,2	954,0	..
2019 = 100 t.c. (%) / g.r. (%)	91,4	92,1	95,7	100,0	102,6	105,9	..
		0,7	4,0	4,4	2,6	3,2	..
Ganho médio mensal - Sector terciário - Homens (Euros) Average monthly earning (Euros) - Tertiary Sector - Male (Euros)	852,5	863,0	880,7	906,7	937,2	973,8	..
2019 = 100 t.c. (%) / g.r. (%)	94,0	95,2	97,1	100,0	103,4	107,4	..
		1,2	2,1	2,9	3,4	3,9	..
Ganho médio mensal - Sector terciário - Mulheres (Euros) Average monthly earning (Euros) - Tertiary Sector - Female (Euros)	801,7	799,6	849,1	895,5	911,9	935,5	..
2019 = 100 t.c. (%) / g.r. (%)	89,5	89,3	94,8	100,0	101,8	104,5	..
		-0,3	6,2	5,5	1,8	2,6	..

Fonte:INE (AER),exceto menção específica a outras fontes.Nota:Consultar a síntese metodológica para outras fontes, conceitos e notas.

Source:INE(RSYB),except when specified otherwise.Note:Other sources,concepts and notes in methodological synthesis.

CONCELHO (MUNICIPALITY): VILA FRANCA DO CAMPO

Saúde e Ambiente  
*Health and Environment*

		2017	2018	2019	2020	2021	2022	2023
Médicos / 1000 habitantes (nº) <i>Physicians / 1000 inhabitants (no.)</i>	2019 = 100	1,2	1,2	1,2	1,2	1,6	1,7	..
	t.c. (%) / g.r. (%)	100,0	100,0	100,0	100,0	133,3	141,7	..
			0,0	0,0	0,0	33,3	6,3	..
Despesas dos municípios em ambiente por habitante (Euros / hab.) <i>Environmental expenditure of municipalities per inhabitant (Euros / inhab.)</i>	2019 = 100	41,0	43,0	48,0	51,0	165,0	65,0	..
		85,4	89,6	100,0	106,3	343,8	135,4	..
	t.c. (%) / g.r. (%)		4,9	11,6	6,3	223,5	-60,6	..

Setor Monetário e Financeiro  
*Monetary and Financial Sector*

		2017	2018	2019	2020	2021	2022	2023
Compras através de terminais de pagamento automático por habitante (Euros / hab.) <i>Purchases through points of sale per inhabitant (Euros / inhab.)</i>	2019 = 100	54,4	63,3	70,3	72,6	83,9	106,6	132,7
	t.c. (%) / g.r. (%)	77,4	90,0	100,0	103,2	119,4	151,6	188,8
			16,2	11,1	3,2	15,6	27,0	24,5
Levantamentos nacionais em caixas multibanco por habitante (Euros / hab.) <i>National withdrawals on automated teller machines (ATM) per inhabitant (Euros / inhab.)</i>	2019 = 100	1 652,0	1 752,0	1 828,0	1 745,0	1 897,0	2 108,0	2 130,0
		90,4	95,8	100,0	95,5	103,8	115,3	116,5
	t.c. (%) / g.r. (%)		6,1	4,3	-4,5	8,7	11,1	1,0

Fonte:INE (AER),exceto menção específica a outras fontes.Nota:Consultar a síntese metodológica para outras fontes, conceitos e notas.

Source:INE(RSYB),except when specified otherwise.Note:Other sources,concepts and notes in methodological synthesis.

CONCELHO (MUNICIPALITY): VILA FRANCA DO CAMPO

Indicadores Sociais  
Social Indicators

	2017	2018	2019	2020	2021	2022	2023
Beneficiários de subsídio de desemprego / População residente (%) <i>Recipients of unemployment benefits / Resident population (%)</i>	6,4	6,0	5,3	4,9	4,8	4,7	..
2019 = 100	121,3	114,1	100,0	93,4	90,8	88,6	
t.c. (%) / g.r. (%)		-5,9	-12,4	-6,6	-2,8	-2,5	..
Beneficiários de rendimento social de inserção / População residente (%) <i>Recipients of social integration income / Resident population (%)</i>	9,7	9,9	8,8	7,0	6,6	5,4	..
2019 = 100	110,9	112,8	100,0	79,4	75,3	61,2	
t.c. (%) / g.r. (%)		1,7	-11,4	-20,6	-5,2	-18,6	..

Fonte:INE (AER),exceto menção específica a outras fontes.Nota:Consultar a síntese metodológica para outras fontes, conceitos e notas.

Source:INE(RSYB),except when specified otherwise.Note:Other sources,concepts and notes in methodological synthesis.

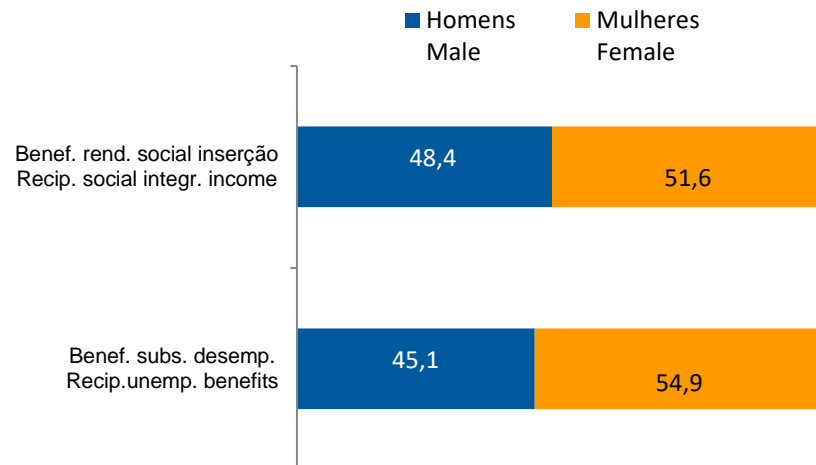
**CONCELHO (MUNICIPALITY): VILA FRANCA DO CAMPO**  
**Indicadores Sociais**  
*Social Indicators*

**Beneficiários de subsídio de desemprego e beneficiários do rendimento social de inserção, 2022**

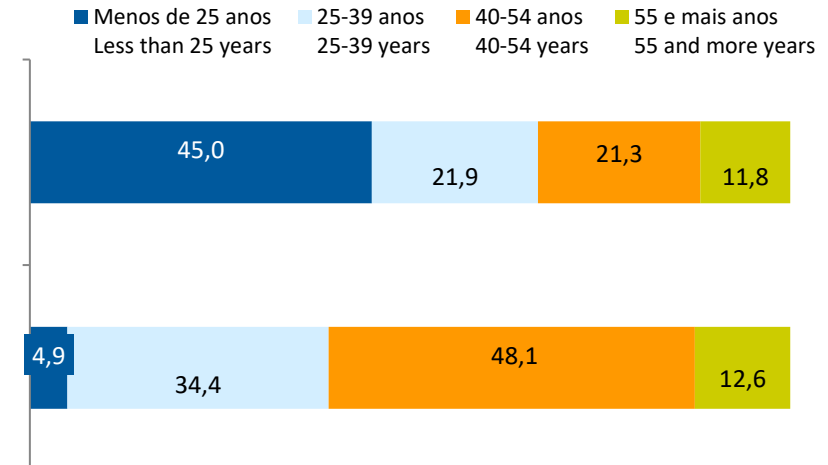
*Recipients of unemployment benefits and recipients of social integration income, 2022*

Beneficiários de subsídio de desemprego / População residente (%) <i>Recipients of unemployment benefits / Resident population (%)</i>	4,7
Beneficiários do rendimento social de inserção / População residente (%) <i>Recipients of social integration income / Resident population (%)</i>	5,4

**Por género**  
**According to gender**

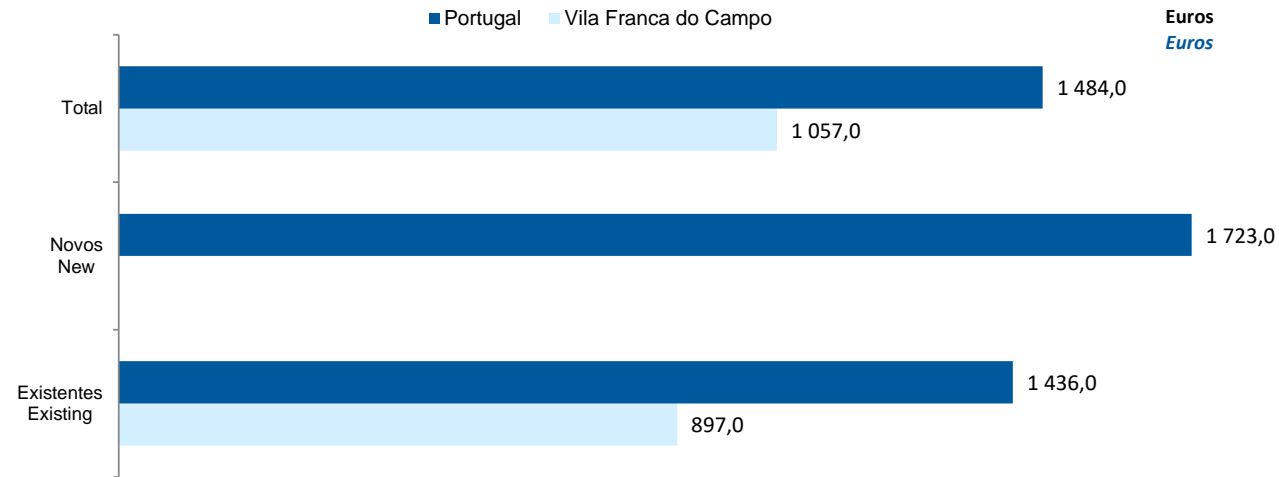


**Por idade**  
**According to age**

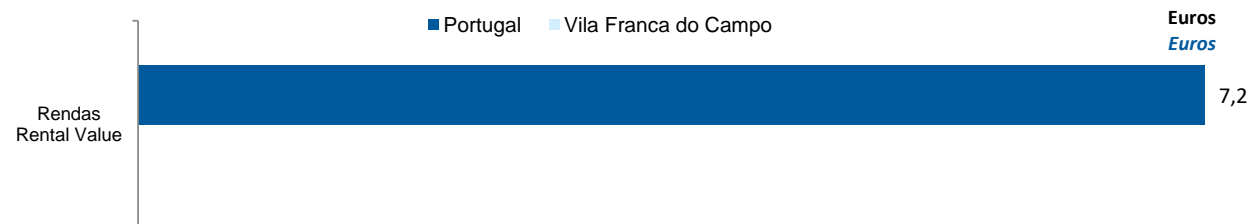


**CONCELHO (MUNICIPALITY): VILA FRANCA DO CAMPO**  
**Imobiliário**  
*Real Estate*

**Valor mediano das vendas por m2 de alojamentos familiares e categoria do alojamento familiar, 2022**  
*Median value per m2 of dwellings sales and category of housing unit, 2022*



**Valor mediano das rendas por m2 de novos contratos de arrendamento de alojamentos familiares, 2023**  
*Median house rental value per m2 of new lease agreements of dwellings, 2023*





CONCELHO (MUNICIPALITY): VILA FRANCA DO CAMPO

Seleção de Indicadores de turismo  
*Tourism indicators selection*

		2017	2018	2019	2020	2021	2022	2023
Capacidade de alojamento nos estabelecimentos de alojamento turístico e tipo de alojamento turístico	<i>nº</i>	348	417	394	47	287	471	540
<i>Lodging capacity in tourist accommodation establishments and Type (tourist accommodation establishment)</i>	2019 = 100	88,3	105,8	100,0	11,9	72,8	119,5	137,1
	<i>t.c. (%) / g.r. (%)</i>		19,8	-5,5	-88,1	510,6	64,1	14,6
Dormidas nos estabelecimentos de alojamento turístico por localização geográfica e tipo de alojamento turístico	<i>nº</i>	55 310	64 037	63 548	14 101	32 571	66 380	..
<i>Nights (No.) in tourist accommodation establishments by Geographic localization (NUTS - 2013) and Type (tourist accommodation establishment)</i>	2019 = 100	87,0	100,8	100,0	22,2	51,3	104,5	..
	<i>t.c. (%) / g.r. (%)</i>		15,8	-0,8	-77,8	131,0	103,8	..
Hóspedes nos estabelecimentos de alojamento turístico por localização geográfica e tipo de alojamento turístico	<i>nº</i>	22 646,0	25 290,0	26 109,0	6 478,0	10 860	18 202	17 632
<i>Guests (No.) in tourist accommodation establishments by Geographic localization (NUTS - 2013) and Type (tourist accommodation establishment)</i>	2019 = 100	86,7	96,9	100,0	24,8	41,6	69,7	67,5
	<i>t.c. (%) / g.r. (%)</i>		11,7	3,2	-75,2	67,6	67,6	-3,1
Proveitos totais nos estabelecimentos de alojamento turístico por localização geográfica e tipo de alojamento turístico	<i>10<sup>3</sup> Euros</i>	3 098,0	3 726,0	3 785,0	584,0	1 952,0	4 485,0	5 398,0
<i>Total incomes (€) in tourist accommodation establishments by Geographic localization and Type (tourist accommodation establishment)</i>	2019 = 100	81,8	98,4	100,0	15,4	51,6	118,5	142,6
	<i>t.c. (%) / g.r. (%)</i>		20,3	1,6	-84,6	234,2	129,8	20,4
Taxa líquida de ocupação cama nos estabelecimentos de alojamento turístico por localização geográfica e tipo de alojamento turístico	<i>%</i>	43,8	46,7	47,6	24,9	51,5	55,7	51,7
<i>Bed occupancy net rate (%) in tourist accommodation establishments by Geographic localization and Type (tourist accommodation establishment)</i>	2019 = 100	92,0	98,1	100,0	52,3	108,2	117,0	108,6
	<i>t.c. (%) / g.r. (%)</i>		6,6	1,9	-47,7	106,8	8,2	-7,2

Fonte:INE (AER),exceto menção específica a outras fontes.Nota:Consultar a síntese metodológica para outras fontes, conceitos e notas.

Source:INE(RSYB),except when specified otherwise.Note:Other sources,concepts and notes in methodological synthesis.

**CONCELHO (MUNICIPALITY): VILA FRANCA DO CAMPO**  
**Comparação com as Respetivas Agregações Geográficas**  
*Comparison with Respective Geographical Aggregations*

INDICADORES INDICATORS	ANOS YEARS	CONCELHO MUNICIPALITY	NUTS III	NUTS II	ILHA ISLAND	NUTS I	Portugal
		Vila Franca do Campo	Região Autónoma dos Açores	Região Autónoma dos Açores	Ilha de São Miguel	Região Autónoma dos Açores	
<b>Demografia, Educação e Sociedade</b> <i>Demography, Education and Society</i>							
População residente (nº) <i>Resident population (no.)</i>	2023	10 398	241 025	241 025	136 659	241 025	10 639 726
População residente (Peso sobre as respectivas agregações geográficas) <i>Resident population (Weight over respective aggregations)</i>	2023	100,0	4,3	4,3	3,7	4,3	0,1
Taxa de crescimento média anual da população (%) <i>Average annual growth rate of population (%)</i>	2011/2023	-0,7	-0,2	-0,2	-0,1	-0,2	0,1
Densidade populacional (habitantes / km2) <i>Population density (Inh / km2)</i>	2022	133,2	103,4	103,4	182,5	103,4	114,0
População ≥ 65 anos (%) <i>Population ≥ 65 years (%)</i>	2023	16,3	17,5	17,5	15,1	17,5	24,1
Índice de Dependência Total <i>Total dependency ratio</i>	2023	43,5	46,5	46,5	43,4	46,5	58,5
Taxa bruta de natalidade (‰) <i>Crude birth rate (‰)</i>	2023	8,9	8,5	8,5	..	8,5	8,1
Rácio divórcios / casamentos (%) <i>Divorce / Marriage ratio (%)</i>	2022	31,4	63,2	63,2	67,1	63,2	50,0
Taxa bruta de escolarização (Ensino secundário) (%) <i>Crude educational attainment rate (Secondary education) (%)</i>	2022/2023	109,5	105,3	105,3	..	105,3	126,8
Despesas dos municípios em cultura e desporto por habitante (Euros / hab.) <i>Expenditures on cultural activities and sports of municipalities (Euros / inhab.)</i>	2022	96,0	56,6	56,6	..	56,6	55,3
Taxa de criminalidade (‰) <i>Crime rate (‰)</i>	2022	25,7	40,6	40,8	48,0	40,8	32,7

Fonte:INE (AER),exceto menção específica a outras fontes.Nota:Consultar a síntese metodológica para outras fontes, conceitos e notas.

Source:INE(RSYB),except when specified otherwise.Note:Other sources,concepts and notes in methodological synthesis.

**CONCELHO (MUNICIPALITY): VILA FRANCA DO CAMPO**  
**Comparação com as Respetivas Agregações Geográficas**  
*Comparison with Respective Geographical Aggregations*

INDICADORES <i>INDICATORS</i>	ANOS <i>YEARS</i>	CONCELHO <i>MUNICIPALITY</i>	NUTS III	NUTS II	ILHA <i>ISLAND</i>	NUTS I	Portugal
		Vila Franca do Campo	Região Autónoma dos Açores	Região Autónoma dos Açores	Ilha de São Miguel	Região Autónoma dos Açores	
<b>Saúde e Ambiente</b> <i>Health and Environment</i>							
Taxa quinquenal de mortalidade infantil (%) <i>Quinquennial rate of infant mortality (%)</i>	2017/2021	2,4	3,2	3,2	..	3,2	2,7
Médicos / 1000 habitantes (nº) <i>Physicians / 1000 inhabitants (no.)</i>	2022	1,7	4,0	4,0	..	4,0	5,7
Despesas dos municípios em ambiente por habitante (Euros / hab.) <i>Environmental expenditure of municipalities per inhabitant (Euros / inhab.)</i>	2022	65	61	61	84	61	93
<b>Setor Monetário e Financeiro</b> <i>Monetary and Financial Sector</i>							
Compras através de terminais de pagamento automático por habitante (Euros / hab.) <i>Purchases through points of sale per inhabitant (Euros / inhab.)</i>	2023	132,7	204,6	204,6	215,1	204,6	197,3
Levantamentos nacionais em caixas multibanco por habitante (Euros / hab.) <i>National withdrawals on automated teller machines (ATM) per inhabitant (Euros / inhab.)</i>	2023	2 130,0	2 349,0	2 349,0	2 259,0	2 349,0	2 721,0
Peso do crédito à habitação no total dos créditos a clientes (%) <i>Housing credit rate (%)</i>	2022	88,5	52,2	52,2	47,6	52,2	42,1
Peso dos depósitos de emigrantes no total de depósitos dos clientes (%) <i>Emigrant deposits rate (%)</i>	2022	3,3	1,8	1,8	1,3	1,8	2,2

Fonte:INE (AER),exceto menção específica a outras fontes.Nota:Consultar a síntese metodológica para outras fontes, conceitos e notas.

Source:INE(RSYB),except when specified otherwise.Note:Other sources,concepts and notes in methodological synthesis.

**CONCELHO (MUNICIPALITY): VILA FRANCA DO CAMPO**  
**Comparação com as Respetivas Agregações Geográficas**  
*Comparison with Respective Geographical Aggregations*

INDICADORES INDICATORS	ANOS YEARS	CONCELHO MUNICIPALITY	NUTS III	NUTS II	ILHA ISLAND	NUTS I	Portugal
		Vila Franca do Campo	Região Autónoma dos Açores	Região Autónoma dos Açores	Ilha de São Miguel	Região Autónoma dos Açores	
<b>Indicadores Sociais</b> <i>Social Indicators</i>							
Beneficiários de subsídio de desemprego / População residente (%) <i>Recipients of unemployment benefits / Resident population (%)</i>	2022	4,7	3,6	3,6	3,8	3,6	3,2
Beneficiários de rendimento social de inserção / População residente (%) <i>Recipients of social integration income / Resident population (%)</i>	2022	5,4	6,0	6,0	8,4	6,0	2,5

**CONCELHO (MUNICIPALITY): VILA FRANCA DO CAMPO**  
**Comparação com as Respetivas Agregações Geográficas**  
**Comparison with Respective Geographical Aggregations**

INDICADORES INDICATORS	ANOS YEARS	CONCELHO MUNICIPALITY	NUTS III	NUTS II	ILHA ISLAND	NUTS I	Portugal
		Vila Franca do Campo	Região Autónoma dos Açores	Região Autónoma dos Açores	Ilha de São Miguel	Região Autónoma dos Açores	
<b>Principais Indicadores de Actividade Económica</b> <i>Main Economic Activity Indicators</i>							
Pessoal ao serviço nas empresas (nº) <i>Persons employed in companies (no.)</i>	2022	2 299	77 727	77 727	46 791	77 727	4 487 322
Pessoal ao serviço nas empresas da indústria transformadora (nº) <i>Persons employed in manufacturing enterprises (no.)</i>	2022	123	7 799	7 799	..	7 799	741 958
Volume de negócios nas empresas (10 <sup>3</sup> Euros) <i>Turnover of enterprises (10<sup>3</sup> Euros)</i>	2022	186 378	6 933 666	6 933 666	5 003 561	6 933 666	533 462 569
Volume de Negócios nas empresas da ind. transformadora (10 <sup>3</sup> Euros) <i>Turnover of manufacturing enterprises (10<sup>3</sup> Euros)</i>	2022	6 709	1 129 743	1 129 743	..	1 129 743	127 444 230
Empresas (nº) <i>Enterprises (no.)</i>	2022	1 054	30 393	30 393	14 826	30 393	1 437 254
Empresas da indústria transformadora (nº) <i>Manufacturing enterprises (no.)</i>	2022	26	1 128	1 128	495	1 128	68 501
Constituição de pessoas coletivas e entidades equiparadas (nº) <i>Creation of legal persons and equivalent entities (no.)</i>	2023	21	519	519	311	519	49 523
Dissolução de pessoas coletivas e entidades equiparadas (nº) <i>Dissolution of legal persons and equivalent entities (no.)</i>	2023	2	149	149	82	149	14 362
Ganho médio mensal por trabalhador por conta de outrem (Euros) <i>Average monthly earning per employee (Euros)</i>	2021	906	1 126	1 126	1 115	1 126	1 290
Ganho médio mensal por trabalhador por conta de outrem - Homens (Euros) <i>Average monthly earning per employee - Male (Euros)</i>	2021	904	1 192	1 192	1 182	1 192	1 390
Ganho médio mensal por trabalhador por conta de outrem - Mulheres (Euros) <i>Average monthly earning per employee - Female (Euros)</i>	2021	909	1 040	1 040	1 024	1 040	1 169
Comércio internacional de bens - Exportações (10 <sup>3</sup> Euros) <i>International trade of goods - Exports (10<sup>3</sup> Euros)</i>	2023	119	148 211	148 211	108 860	148 211	77 602 849
Comércio internacional de bens - Importações (10 <sup>3</sup> Euros) <i>International trade of goods - Imports (10<sup>3</sup> Euros)</i>	2023	8 372	243 193	243 193	216 115	243 193	104 959 212

Fonte:INE (AER),exceto menção específica a outras fontes.Nota:Consultar a síntese metodológica para outras fontes, conceitos e notas.

Source:INE(RSYB),except when specified otherwise.Note:Other sources,concepts and notes in methodological synthesis.

**CONCELHO (MUNICIPALITY): VILA FRANCA DO CAMPO**  
**Comparação com as Respetivas Agregações Geográficas**  
*Comparison with Respective Geographical Aggregations*

INDICADORES INDICATORS	ANOS YEARS	CONCELHO MUNICIPALITY	NUTS III	NUTS II	ILHA ISLAND	NUTS I	Portugal
		Vila Franca do Campo	Região Autónoma dos Açores	Região Autónoma dos Açores	Ilha de São Miguel	Região Autónoma dos Açores	
Capacidade de alojamento nos estabelecimentos hoteleiros (nº de hóspedes) <i>Lodging capacity in hotel establishments (no. of guests)</i>	2023	540	18 262	18 262	10 189	18 262	478 552
Crédito à habitação por habitante (Euros) <i>Housing credit per inhabitant (Euros)</i>	2022	6 223	8 103	8 103	8 239	8 103	9 685
Edifícios licenciados pelas câmaras municipais para construção (nº) <i>Building permits issued by the local administration (no.)</i>	2022	33	887	887	561	887	24 696

**CONCELHO (MUNICIPALITY): VILA FRANCA DO CAMPO**  
**Comparação com as Respetivas Agregações Geográficas**  
*Comparison with Respective Geographical Aggregations*

INDICADORES (%) INDICATORS (%)	ANOS YEARS	Concelho / Concelho x 100 Municipality / Municipality x 100	Concelho / NUTS III x 100 Municipality / NUTS III x 100	Concelho / NUTS II x 100 Municipality / NUTS II x 100	Concelho / Ilha x 100 Municipality / Island x 100	Concelho / NUTS I x 100 Municipality / NUTS I x 100	Concelho / Portugal x 100 Municipality / Portugal x 100
<b>Principais Indicadores de Actividade Económica</b> <i>Main Economic Activity Indicators</i>							
Pessoal ao serviço nas empresas (nº) <i>Persons employed in companies (no.)</i>	2022	100,0	3,0	3,0	4,9	3,0	0,1
Pessoal ao serviço nas empresas da indústria transformadora (nº) <i>Persons employed in manufacturing enterprises (no.)</i>	2022	100,0	1,6	1,6	..	1,6	0,0
Volume de negócios nas empresas (10 <sup>3</sup> Euros) <i>Turnover of enterprises (10<sup>3</sup> Euros)</i>	2022	100,0	2,7	2,7	3,7	2,7	0,0
Volume de Negócios nas empresas da ind. transformadora (10 <sup>3</sup> Euros) <i>Turnover of manufacturing enterprises (10<sup>3</sup> Euros)</i>	2022	100,0	0,6	0,6	..	0,6	0,0
Empresas (nº) <i>Enterprises (no.)</i>	2022	100,0	3,5	3,5	7,1	3,5	0,1
Empresas da indústria transformadora (nº) <i>Manufacturing enterprises (no.)</i>	2022	100,0	2,3	2,3	5,3	2,3	0,0
Constituição de pessoas coletivas e entidades equiparadas (nº) <i>Creation of legal persons and equivalent entities (no.)</i>	2023	100,0	4,0	4,0	6,8	4,0	0,0
Dissolução de pessoas coletivas e entidades equiparadas (nº) <i>Dissolution of legal persons and equivalent entities (no.)</i>	2023	100,0	1,3	1,3	2,4	1,3	0,0
Ganho médio mensal por trabalhador por conta de outrem (Euros) <i>Average monthly earning per employee (Euros)</i>	2021	100,0	80,5	80,5	81,3	80,5	70,3
Ganho médio mensal por trabalhador por conta de outrem - Homens (Euros) <i>Average monthly earning per employee - Male (Euros)</i>	2021	100,0	75,9	75,9	76,5	75,9	65,1
Ganho médio mensal por trabalhador por conta de outrem - Mulheres (Euros) <i>Average monthly earning per employee - Female (Euros)</i>	2021	100,0	87,4	87,4	88,8	87,4	77,8
Comércio internacional de bens - Exportações (10 <sup>3</sup> Euros) <i>International trade of goods - Exports (10<sup>3</sup> Euros)</i>	2023	100,0	0,1	0,1	0,1	0,1	0,0
Comércio internacional de bens - Importações (10 <sup>3</sup> Euros) <i>International trade of goods - Imports (10<sup>3</sup> Euros)</i>	2023	100,0	3,4	3,4	3,9	3,4	0,0

Fonte:INE (AER),exceto menção específica a outras fontes.Nota:Consultar a síntese metodológica para outras fontes, conceitos e notas.

Source:INE(RSYB),except when specified otherwise.Note:Other sources,concepts and notes in methodological synthesis.

**CONCELHO (MUNICIPALITY): VILA FRANCA DO CAMPO**  
**Comparação com as Respetivas Agregações Geográficas**  
*Comparison with Respective Geographical Aggregations*

INDICADORES (%) INDICATORS (%)	ANOS YEARS	Concelho / Concelho x 100 Municipality / Municipality x 100	Concelho / NUTS III x 100 Municipality / NUTS III x 100	Concelho / NUTS II x 100 Municipality / NUTS II x 100	Concelho / Ilha x 100 Municipality / Island x 100	Concelho / NUTS I x 100 Municipality / NUTS I x 100	Concelho / Portugal x 100 Municipality / Portugal x 100
<b>Principais Indicadores de Actividade Económica</b> <i>Main Economic Activity Indicators</i>							
Capacidade de alojamento nos estabelecimentos hoteleiros (nº de hóspedes) <i>Lodging capacity in hotel establishments (no. of guests)</i>	2023	100,0	3,0	3,0	5,3	3,0	0,1
Crédito à habitação por habitante (Euros) <i>Housing credit per inhabitant (Euros)</i>	2022	100,0	76,8	76,8	75,5	76,8	64,3
Edifícios licenciados pelas câmaras municipais para construção (nº) <i>Building permits issued by the local administration (no.)</i>	2022	100,0	3,7	3,7	5,9	3,7	0,1



**CONCELHO (MUNICIPALITY): VILA FRANCA DO CAMPO**  
**Comparação com as Respetivas Agregações Geográficas**  
*Comparison with Respective Geographical Aggregations*

INDICADORES INDICATORS	ANOS YEARS	CONCELHO MUNICIPALITY	NUTS III	NUTS II	ILHA ISLAND	NUTS I	Portugal
		Vila Franca do Campo	Região Autónoma dos Açores	Região Autónoma dos Açores	Ilha de São Miguel	Região Autónoma dos Açores	
Trabalhadores por conta de outrem (TCO) nos estabelecimentos, a tempo completo com remuneração completa (nº) <i>Full time employees with a full remuneration, in establishments (no.)</i>	2021	1 128	40 287	..	23 882	..	2 287 160
<b>Por sector de actividade</b> <i>According to broad sectors of activity</i>							
TCO por sector de actividade - Sector primário (nº) <i>Employees - Primary sector (no.)</i>	2021	82	1 186	..	844	..	46 869
TCO por sector de actividade - Sector secundário (nº) <i>Employees - Secondary sector (no.)</i>	2021	359	9 841	..	6 033	..	695 795
TCO por sector de actividade - Sector terciário (nº) <i>Employees - Tertiary sector (no.)</i>	2021	687	29 260	..	17 005	..	1 544 496
<b>Segundo os escalões de pessoal da empresa</b> <i>By size-class of the enterprise</i>							
1-9 (nº / no. )	2021	295	8 513	..	4 486	..	453 770
10-19 (nº / no. )	2021	149	5 007	..	2 732	..	254 387
20-49 (nº / no. )	2021	266	7 597	..	4 648	..	349 029
50-99 (nº / no. )	2021	55	4 915	..	3 332	..	245 710
100-249 (nº / no. )	2021	167	6 384	..	4 472	..	298 107
250-499 (nº / no. )	2021	101	1 945	..	878	..	163 093
>=500 (nº / no. )	2021	95	5 926	..	3 334	..	523 064

**CONCELHO (MUNICIPALITY): VILA FRANCA DO CAMPO**  
**Comparação com as Respetivas Agregações Geográficas**  
*Comparison with Respective Geographical Aggregations*

INDICADORES (%) INDICATORS (%)	ANOS YEARS	Concelho / Concelho x 100 Municipality / Municipality x 100	Concelho / NUTS III x 100 Municipality / NUTS III x 100	Concelho / NUTS II x 100 Municipality / NUTS II x 100	Concelho / Ilha x 100 Municipality / Island x 100	Concelho / NUTS I x 100 Municipality / NUTS I x 100	Concelho / Portugal x 100 Municipality / Portugal x 100
Trabalhadores por conta de outrem (TCO) nos estabelecimentos, a tempo completo com remuneração completa (nº) <i>Full time employees with a full remuneration, in establishments (no.)</i>	2021	100	2,8	..	4,7	..	0,0
<b>Por sector de actividade</b> <i>According to broad sectors of activity</i>							
TCO por sector de actividade - Sector primário <i>Employees - Primary sector</i>	2021	100,0	6,9	..	9,7	..	0,2
TCO por sector de actividade - Sector secundário <i>Employees - Secondary sector</i>	2021	100,0	3,6	..	6,0	..	0,1
TCO por sector de actividade - Sector terciário <i>Employees - Tertiary sector</i>	2021	100,0	2,3	..	4,0	..	0,0
<b>Segundo os escalões de pessoal da empresa</b> <i>By size-class of the enterprise</i>							
1-9	2021	100,0	3,5	..	6,6	..	0,1
10-19	2021	100,0	3,0	..	5,5	..	0,1
20-49	2021	100,0	3,5	..	5,7	..	0,1
50-99	2021	100,0	1,1	..	1,7	..	0,0
100-249	2021	100,0	2,6	..	3,7	..	0,1
250-499	2021	100,0	5,2	..	11,5	..	0,1
>=500	2021	100,0	1,6	..	2,8	..	0,0

Fonte:INE (AER),exceto menção específica a outras fontes.Nota:Consultar a síntese metodológica para outras fontes, conceitos e notas.

Source:INE(RSYB),except when specified otherwise.Note:Other sources,concepts and notes in methodological synthesis.

**CONCELHO (MUNICIPALITY): VILA FRANCA DO CAMPO**  
**Comparação com as Respetivas Agregações Geográficas**  
*Comparison with Respective Geographical Aggregations*

INDICADORES INDICATORS	ANOS YEARS	CONCELHO MUNICIPALITY	NUTS III	NUTS II	ILHA ISLAND	NUTS I	Portugal
		Vila Franca do Campo	Região Autónoma dos Açores	Região Autónoma dos Açores	Ilha de São Miguel	Região Autónoma dos Açores	
<b>Ganho médio mensal (Euros) - Por sector de actividade e género</b> <b>Average monthly earning (Euros) - According to broad sectors of activity and gender</b>							
Ganho médio mensal - Sector primário (Euros) <i>Average monthly earning (Euros) - Primary Sector (Euros)</i>	2021	853,2	1 014,3	1 014,3	1 002,4	1 014,3	1 010,7
Ganho médio mensal - Sector primário - Homens (Euros) <i>Average monthly earning (Euros) - Primary Sector - Male (Euros)</i>	2021	863,2	1 004,0	1 004,0	984,9	1 004,0	1 032,5
Ganho médio mensal - Sector primário - Mulheres (Euros) <i>Average monthly earning (Euros) - Primary Sector - Female (Euros)</i>	2021	698,3	1 095,4	1 095,4	1 144,3	1 095,4	952,4
Ganho médio mensal - Sector secundário (Euros) <i>Average monthly earning (Euros) - Secondary Sector (Euros)</i>	2021	827,0	1 124,2	1 124,2	1 149,6	1 124,2	1 213,2
Ganho médio mensal - Sector secundário - Homens (Euros) <i>Average monthly earning (Euros) - Secondary Sector - Male (Euros)</i>	2021	837,3	1 134,1	1 134,1	1 150,8	1 134,1	1 272,1
Ganho médio mensal - Sector secundário - Mulheres (Euros) <i>Average monthly earning (Euros) - Secondary Sector - Female (Euros)</i>	2021	778,8	1 080,4	1 080,4	1 144,1	1 080,4	1 080,6
Ganho médio mensal - Sector terciário (Euros) <i>Average monthly earning (Euros) - Tertiary Sector (Euros)</i>	2021	954,0	1 131,3	1 131,3	1 108,8	1 131,3	1 332,3
Ganho médio mensal - Sector terciário - Homens (Euros) <i>Average monthly earning (Euros) - Tertiary Sector - Male (Euros)</i>	2021	973,8	1 239,4	1 239,4	1 219,6	1 239,4	1 483,8
Ganho médio mensal - Sector terciário - Mulheres (Euros) <i>Average monthly earning (Euros) - Tertiary Sector - Female (Euros)</i>	2021	935,5	1 035,1	1 035,1	1 008,4	1 035,1	1 195,6

Fonte:INE (AER),exceto menção específica a outras fontes.Nota:Consultar a síntese metodológica para outras fontes, conceitos e notas.

Source:INE(RSYB),except when specified otherwise.Note:Other sources,concepts and notes in methodological synthesis.

**CONCELHO (MUNICIPALITY): VILA FRANCA DO CAMPO**  
**Comparação com as Respetivas Agregações Geográficas**  
*Comparison with Respective Geographical Aggregations*

INDICADORES (%) INDICATORS (%)	ANOS YEARS	Concelho / Concelho x 100 Municipality / Municipality x 100	Concelho / NUTS III x 100 Municipality / NUTS III x 100	Concelho / NUTS II x 100 Municipality / NUTS II x 100	Concelho / Ilha x 100 Municipality / Island x 100	Concelho / NUTS I x 100 Municipality / NUTS I x 100	Concelho / Portugal x 100 Municipality / Portugal x 100
<b>Ganho médio mensal (Euros) - Por sector de actividade e género</b> <b>Average monthly earning (Euros) - According to broad sectors of activity and gender</b>							
Ganho médio mensal - Sector primário <i>Average monthly earning - Primary Sector</i>	2021	100,0	84,1	84,1	85,1	84,1	84,4
Ganho médio mensal - Sector primário - Homens <i>Average monthly earning - Primary Sector - Male</i>	2021	100,0	86,0	86,0	87,7	86,0	83,6
Ganho médio mensal - Sector primário - Mulheres <i>Average monthly earning - Primary Sector - Female</i>	2021	100,0	63,7	63,7	61,0	63,7	73,3
Ganho médio mensal - Sector secundário <i>Average monthly earning - Secondary Sector</i>	2021	100,0	73,6	73,6	71,9	73,6	68,2
Ganho médio mensal - Sector secundário - Homens <i>Average monthly earning - Secondary Sector - Male</i>	2021	100,0	73,8	73,8	72,8	73,8	65,8
Ganho médio mensal - Sector secundário - Mulheres <i>Average monthly earning - Secondary Sector - Female</i>	2021	100,0	72,1	72,1	68,1	72,1	72,1
Ganho médio mensal - Sector terciário <i>Average monthly earning - Tertiary Sector</i>	2021	100,0	84,3	84,3	86,0	84,3	71,6
Ganho médio mensal - Sector terciário - Homens <i>Average monthly earning - Tertiary Sector - Male</i>	2021	100,0	78,6	78,6	79,8	78,6	65,6
Ganho médio mensal - Sector terciário - Mulheres <i>Average monthly earning - Tertiary Sector - Female</i>	2021	100,0	90,4	90,4	92,8	90,4	78,2

**CONCELHO (MUNICIPALITY): VILA FRANCA DO CAMPO**  
**Comparação com as Respetivas Agregações Geográficas**  
*Comparison with Respective Geographical Aggregations*

INDICADORES <i>INDICATORS</i>	ANOS <i>YEARS</i>	CONCELHO <i>MUNICIPALITY</i>	NUTS III	NUTS II	ILHA ISLAND	NUTS I	Portugal
		Vila Franca do Campo	Região Autónoma dos Açores	Região Autónoma dos Açores	Ilha de São Miguel	Região Autónoma dos Açores	
<b>Imobiliário</b> <i>Real Estate</i>							
<b>Valor mediano das vendas por m2 de alojamentos familiares e categoria do alojamento familiar</b> <i>Median value per m2 of dwellings sales and category of housing unit</i>							
Total (Euros)	2022	1 057,0	1 034,0	1 034,0	..	1 034,0	1 484,0
Novos (Euros) <i>New (Euros)</i>	2022	..	1 187,0	1 187,0	..	1 187,0	1 723,0
Existentes (Euros) <i>Existing (Euros)</i>	2022	897,0	1 007,0	1 007,0	..	1 007,0	1 436,0
<b>Valor mediano das rendas por m2 de novos contratos de arrendamento de alojamentos familiares</b> <i>Median house rental value per m2 of new lease agreements of dwellings</i>							
Rendas (Euros) <i>Rental Value (Euros)</i>	2023	..	4,8	4,8	..	4,8	7,2

Fonte:INE (AER),exceto menção específica a outras fontes.Nota:Consultar a síntese metodológica para outras fontes, conceitos e notas.

Source:INE(RSYB),except when specified otherwise.Note:Other sources,concepts and notes in methodological synthesis.

**CONCELHO (MUNICIPALITY): VILA FRANCA DO CAMPO**  
**Comparação com as Respetivas Agregações Geográficas**  
*Comparison with Respective Geographical Aggregations*

INDICADORES (%) <i>INDICATORS (%)</i>	ANOS <i>YEARS</i>	Concelho / Concelho x 100 Municipality / Municipality x 100	Concelho / NUTS III x 100 Municipality / NUTS III x 100	Concelho / NUTS II x 100 Municipality / NUTS II x 100	Concelho / Ilha x 100 Municipality / Island x 100	Concelho / NUTS I x 100 Municipality / NUTS I x 100	Concelho / Portugal x 100 Municipality / Portugal x 100
<b>Imobiliário</b> <i>Real Estate</i>							
<b>Valor mediano das vendas por m2 de alojamentos familiares e categoria do alojamento familiar</b> <i>Median value per m2 of dwellings sales and category of housing unit</i>							
Total (Euros)	2022	100,0	102,2	102,2	..	102,2	71,2
Novos (Euros) <i>New (Euros)</i>	2022	..	..	..	..	..	..
Existentes (Euros) <i>Existing (Euros)</i>	2022	100,0	89,1	89,1	..	89,1	62,5
<b>Valor mediano das rendas por m2 de novos contratos de arrendamento de alojamentos familiares</b> <i>Median house rental value per m2 of new lease agreements of dwellings</i>							
Rendas (Euros) <i>Rental Value (Euros)</i>	2023	..	..	..	..	..	..

Fonte:INE (AER),exceto menção específica a outras fontes.Nota:Consultar a síntese metodológica para outras fontes, conceitos e notas.

Source:INE(RSYB),except when specified otherwise.Note:Other sources,concepts and notes in methodological synthesis.

**CONCELHO (MUNICIPALITY): VILA FRANCA DO CAMPO**  
**Comparação com as Respetivas Agregações Geográficas**  
*Comparison with Respective Geographical Aggregations*

INDICADORES <i>INDICATORS</i>	ANOS <i>YEARS</i>	CONCELHO <i>MUNICIPALITY</i>	NUTS III	NUTS II	ILHA <i>ISLAND</i>	NUTS I	Portugal
		Vila Franca do Campo	Região Autónoma dos Açores	Região Autónoma dos Açores	Ilha de São Miguel	Região Autónoma dos Açores	
<b>Indicadores Sociais</b> <i>Social Indicators</i>							
<b>Beneficiários do subsídio de desemprego (nº)</b> <i>Recipients of unemployment benefit (no.)</i>	2022	486	8 542	8 542	5 163	8 542	335 222
<b>Por género</b> <i>According to gender</i>							
Homens (nº) <i>Male (no.)</i>	2022	219	4 166	4 166	2 562	4 166	145 577
Mulheres (nº) <i>Female (no.)</i>	2022	267	4 376	4 376	2 601	4 376	189 645
<b>Por idade</b> <i>According to age</i>							
<25 anos (nº) <i>&lt;25 years (no.)</i>	2022	24	493	..	265	..	16 038
25-39 anos (nº) <i>25-39 years (no.)</i>	2022	..	2 749	..	..	..	125 954
40-54 anos (nº) <i>40-54 years (no.)</i>	2022	..	3 980	..	..	..	160 441
>=55 anos (nº) <i>&gt;=55 years (no.)</i>	2022	61	984	984	602	984	36 188

Fonte:INE (AER),exceto menção específica a outras fontes.Nota:Consultar a síntese metodológica para outras fontes, conceitos e notas.

Source:INE(RSYB),except when specified otherwise.Note:Other sources,concepts and notes in methodological synthesis.

**CONCELHO (MUNICIPALITY): VILA FRANCA DO CAMPO**  
**Comparação com as Respetivas Agregações Geográficas**  
*Comparison with Respective Geographical Aggregations*

INDICADORES INDICATORS	ANOS YEARS	CONCELHO MUNICIPALITY	NUTS III	NUTS II	ILHA ISLAND	NUTS I	Portugal
		Vila Franca do Campo	Região Autónoma dos Açores	Região Autónoma dos Açores	Ilha de São Miguel	Região Autónoma dos Açores	
<b>Beneficiários do rendimento social de inserção (nº)</b> <i>Recipients of social integration income (no.)</i>	2022	558	14 343	14 343	11 467	14 343	262 545
<b>Por género</b> <i>According to gender</i>							
Homens (nº) <i>Male (no.)</i>	2022	270	7 129	7 129	5 752	7 129	122 358
Mulheres (nº) <i>Female (no.)</i>	2022	288	7 214	7 214	5 715	7 214	140 187
<b>Por idade</b> <i>According to age</i>							
<25 anos (nº) <i>&lt;25 years (no.)</i>	2022	251	6 682	6 682	5 437	6 682	108 348
25-39 anos (nº) <i>25-39 years (no.)</i>	2022	122	3 012	..	2 460	..	43 567
40-54 anos (nº) <i>40-54 years (no.)</i>	2022	119	2 920	..	2 298	..	53 387
>=55 anos (nº) <i>&gt;=55 years (no.)</i>	2022	66	1 729	..	1 272	..	57 243

Fonte:INE (AER),exceto menção específica a outras fontes.Nota:Consultar a síntese metodológica para outras fontes, conceitos e notas.

Source:INE(RSYB),except when specified otherwise.Note:Other sources,concepts and notes in methodological synthesis.



**CONCELHO (MUNICIPALITY): VILA FRANCA DO CAMPO**  
**Comparação com as Respetivas Agregações Geográficas**  
*Comparison with Respective Geographical Aggregations*

INDICADORES (%) <i>INDICATORS (%)</i>	ANOS <i>YEARS</i>	Concelho / Concelho x 100 Municipality / Municipality x 100	Concelho / NUTS III x 100 Municipality / NUTS III x 100	Concelho / NUTS II x 100 Municipality / NUTS II x 100	Concelho / Ilha x 100 Municipality / Island x 100	Concelho / NUTS I x 100 Municipality / NUTS I x 100	Concelho / Portugal x 100 Municipality / Portugal x 100
<b>Indicadores Sociais</b> <i>Social Indicators</i>							
<b>Beneficiários do subsídio de desemprego</b> <i>Recipients of unemployment benefit</i>	2022	100,0	5,7	5,7	9,4	5,7	0,1
<b>Por género</b> <i>According to gender</i>							
Homens <i>Male</i>	2022	100,0	5,3	5,3	8,5	5,3	0,2
Mulheres <i>Female</i>	2022	100,0	6,1	6,1	10,3	6,1	0,1
<b>Por idade</b> <i>According to age</i>							
<25 anos <i>&lt;25 years</i>	2022	100,0	4,9	..	9,1	..	0,1
25-39 anos <i>25-39 years</i>	2022	..	..	..	..	..	..
40-54 anos <i>40-54 years</i>	2022	..	..	..	..	..	..
>=55 anos <i>&gt;=55 years</i>	2022	100,0	6,2	6,2	10,1	6,2	0,2

Fonte:INE (AER),exceto menção específica a outras fontes.Nota:Consultar a síntese metodológica para outras fontes, conceitos e notas.

Source:INE(RSYB),except when specified otherwise.Note:Other sources,concepts and notes in methodological synthesis.

**CONCELHO (MUNICIPALITY): VILA FRANCA DO CAMPO**  
**Comparação com as Respetivas Agregações Geográficas**  
*Comparison with Respective Geographical Aggregations*

INDICADORES (%) <i>INDICATORS (%)</i>	ANOS <i>YEARS</i>	Concelho / Concelho x 100 Municipality / Municipality x 100	Concelho / NUTS III x 100 Municipality / NUTS III x 100	Concelho / NUTS II x 100 Municipality / NUTS II x 100	Concelho / Ilha x 100 Municipality / Island x 100	Concelho / NUTS I x 100 Municipality / NUTS I x 100	Concelho / Portugal x 100 Municipality / Portugal x 100
<b>Beneficiários do rendimento social de inserção</b> <i>Recipients of social integration income</i>	2022	100,0	3,9	3,9	4,9	3,9	0,2
<b>Por género</b> <i>According to gender</i>							
Homens <i>Male</i>	2022	100,0	3,8	3,8	4,7	3,8	0,2
Mulheres <i>Female</i>	2022	100,0	4,0	4,0	5,0	4,0	0,2
<b>Por idade</b> <i>According to age</i>							
<25 anos <i>&lt;25 years</i>	2022	100,0	3,8	3,8	4,6	3,8	0,2
25-39 anos <i>25-39 years</i>	2022	100,0	4,1	..	5,0	..	0,3
40-54 anos <i>40-54 years</i>	2022	100,0	4,1	..	5,2	..	0,2
>=55 anos <i>&gt;=55 years</i>	2022	100,0	3,8	..	5,2	..	0,1

Fonte:INE (AER),exceto menção específica a outras fontes.Nota:Consultar a síntese metodológica para outras fontes, conceitos e notas.

Source:INE(RSYB),except when specified otherwise.Note:Other sources,concepts and notes in methodological synthesis.

**CONCELHO (MUNICIPALITY): VILA FRANCA DO CAMPO**  
**Comparação com as Respetivas Agregações Geográficas**  
*Comparison with Respective Geographical Aggregations*

INDICADORES INDICATORS	ANOS YEARS	CONCELHO MUNICIPALITY	NUTS III	NUTS II	ILHA ISLAND	NUTS I	Portugal
		Vila Franca do Campo	Região Autónoma dos Açores	Região Autónoma dos Açores	Ilha de São Miguel	Região Autónoma dos Açores	
<b>Principais Indicadores de Turismo</b> <i>Main Economic Tourism Indicators</i>							
Capacidade de alojamento nos estabelecimentos de alojamento turístico por localização geográfica e tipo de alojamento turístico (nº) <i>Lodging capacity in tourist accommodation establishments by Geographic localization (NUTS - 2013) and Type (tourist accommodation establishment) (no.)</i>	2023	540	18 262	18 262	10 189	18 262	478 552
Dormidas nos estabelecimentos de alojamento turístico por localização geográfica e tipo de alojamento turístico (nº) <i>Nights (No.) in tourist accommodation establishments by Geographic localization (NUTS - 2013) and Type (tourist accommodation establishment) (no.)</i>	2022	66 380	2 458 031	2 458 031	1 627 518	2 458 031	69 694 791
Hóspedes nos estabelecimentos de alojamento turístico por localização geográfica e tipo de alojamento turístico (nº) <i>Guests (No.) in tourist accommodation establishments by Geographic localization (NUTS - 2013) and Type (tourist accommodation establishment) (no.)</i>	2023	17 632	929 442	929 442	576 604	929 442	30 028 890
Proveitos totais nos estabelecimentos de alojamento turístico por localização geográfica e tipo de alojamento turístico (mil Euros) <i>Total incomes (€) in tourist accommodation establishments by Geographic localization (NUTS - 2013) and Type (tourist accommodation establishment) (thousand Euros)</i>	2023	5 398	190 250	190 250	140 074	190 250	6 015 323
Taxa líquida de ocupação cama nos estabelecimentos de alojamento turístico por localização geográfica e tipo de alojamento turístico (%) <i>Bed occupancy net rate (%) in tourist accommodation establishments by Geographic localization (NUTS - 2013) and Type (tourist accommodation establishment) (%)</i>	2023	51,7	46,0	46,0	..	46,0	48,0

Fonte:INE (AER),exceto menção específica a outras fontes.Nota:Consultar a síntese metodológica para outras fontes, conceitos e notas.

Source:INE(RSYB),except when specified otherwise.Note:Other sources,concepts and notes in methodological synthesis.

**CONCELHO (MUNICIPALITY): VILA FRANCA DO CAMPO**  
**Comparação com as Respetivas Agregações Geográficas**  
*Comparison with Respective Geographical Aggregations*

INDICADORES (%) INDICATORS (%)	ANOS YEARS	Concelho / Concelho x 100 Municipality / Municipality x 100	Concelho / NUTS III x 100 Municipality / NUTS III x 100	Concelho / NUTS II x 100 Municipality / NUTS II x 100	Concelho / Ilha x 100 Municipality / Island x 100	Concelho / NUTS I x 100 Municipality / NUTS I x 100	Concelho / Portugal x 100 Municipality / Portugal x 100
<b>Principais Indicadores de Turismo</b> <i>Main Economic Tourism Indicators</i>							
Capacidade de alojamento nos estabelecimentos hoteleiros por localização geográfica e tipo de estabelecimento <i>Lodging capacity in hotel establishments by Geographic localization (NUTS - 2013) and Type (hotel establishment)</i>	2023	100,0	3,0	3,0	5,3	3,0	0,1
Dormidas nos estabelecimentos de alojamento turístico por localização geográfica e tipo de alojamento turístico <i>Nights (No.) in tourist accommodation establishments by Geographic localization (NUTS - 2013) and Type (tourist accommodation establishment)</i>	2022	100,0	2,7	2,7	4,1	2,7	0,1
Hóspedes nos estabelecimentos de alojamento turístico por localização geográfica e tipo de alojamento turístico <i>Guests (No.) in tourist accommodation establishments by Geographic localization (NUTS - 2013) and Type (tourist accommodation establishment)</i>	2023	100,0	1,9	1,9	3,1	1,9	0,1
Proveitos totais nos estabelecimentos de alojamento turístico por localização geográfica e tipo de alojamento turístico <i>Total incomes (€) in tourist accommodation establishments by Geographic localization (NUTS - 2013) and Type (tourist accommodation establishment)</i>	2023	100,0	2,8	2,8	3,9	2,8	0,1
Taxa líquida de ocupação cama nos estabelecimentos de alojamento turístico por localização geográfica e tipo de alojamento turístico <i>Bed occupancy net rate (%) in tourist accommodation establishments by Geographic localization (NUTS - 2013) and Type (tourist accommodation establishment)</i>	2023	100,0	112,4	112,4	..	112,4	107,7

Fonte:INE (AER),exceto menção específica a outras fontes.Nota:Consultar a síntese metodológica para outras fontes, conceitos e notas.

Source:INE(RSYB),except when specified otherwise.Note:Other sources,concepts and notes in methodological synthesis.