

Concelho / Municipality : Ferreira do Zêzere

Indicadores selecionados

Selected indicators

Demografia, Educação e Sociedade

Demography, Education and Society

Saúde e Ambiente

Health and Environment

Setor Monetário e Financeiro

Monetary and Financial Sector

Principais Indicadores de Actividade Económica

Main Economic Activity Indicators

Demografia, Educação e Sociedade

Demography, Education and Society

Maiores empregadores do Concelho

(Ordenado segundo o nº de trabalhadores por conta de outrem - TCO - nos estabelecimentos)

Greatest Employers in the Municipality

(Ranked according to the number of employees in establishments)

Trabalhadores por conta de outrem*

*Employees**

Trabalhadores por conta de outrem (TCO) nos estabelecimentos, a tempo completo com remuneração completa (nº)

Full time employees with a full remuneration, in establishments (no.)

Saúde e Ambiente

Health and Environment

Setor Monetário e Financeiro

Monetary and Financial Sector

Indicadores Sociais

Social Indicators

Imobiliário

Real Estate

Seleção de Indicadores de Turismo

Tourism Indicators Selection

Comparação com as Respetivas Agregações Geográficas

Comparison with Respective Geographical Aggregations

Demografia, Educação e Sociedade

Demography, Education and Society

Saúde e Ambiente

Health and Environment

Setor Monetário e Financeiro

Monetary and Financial Sector

Indicadores Sociais

Social Indicators

Principais Indicadores de Actividade Económica

Main Economic Activity Indicators

Trabalhadores por conta de outrem (TCO) nos estabelecimentos, a tempo completo com remuneração completa (nº)

Full time employees with a full remuneration, in establishments (no.)

Imobiliário

Real Estate

Indicadores Sociais

Social Indicators

Principais Indicadores de Turismo

Main Economic Tourism Indicators

CONCELHO (MUNICIPALITY): FERREIRA DO ZÊZERE

Indicadores seleccionados <i>Selected indicators</i>	ANOS YEARS	Concelho (Municipality): Ferreira do Zêzere	Portugal
Área (km2) <i>Area (km2)</i>	2022	190	92 225
		0,2	100,0
			<i>Portugal = 100</i>
População residente (nº) <i>Resident population (nº)</i>	2023	8 018	10 639 726
		0,1	100,0
			<i>Portugal = 100</i>
Pessoal ao serviço nas empresas (nº) <i>Persons employed in enterprises (no.)</i>	2022	2 544	4 487 322
		0,1	100,0
			<i>Portugal = 100</i>
Volume de negócios nas empresas (10 ³ Euros) <i>Turnover of enterprises (10³ Euros)</i>	2022	457 349	533 462 569
		0,1	100,0
			<i>Portugal = 100</i>
Empresas (nº) <i>Enterprises (no.)</i>	2022	843	1 437 254
		0,1	100,0
			<i>Portugal = 100</i>
Pessoal ao serviço nas empresas da indústria transformadora (nº) <i>Persons employed in manufacturing enterprises (no.)</i>	2022	443	741 958
		0,1	100,0
			<i>Portugal = 100</i>
Volume de Negócios nas empresas da ind. transformadora (10 ³ Euros) <i>Turnover of manufacturing enterprises (10³ Euros)</i>	2022	186 091	127 444 230
		0,1	100,0
			<i>Portugal = 100</i>
Empresas da indústria transformadora (nº) <i>Manufacturing enterprises (no.)</i>	2022	41	68 501
		0,1	100,0
			<i>Portugal = 100</i>
Comércio internacional de bens - Exportações (10 ³ Euros) <i>International trade of goods- Exports (10³ Euros)</i>	2023	55 165	77 602 849
		0,1	100,0
			<i>Portugal = 100</i>
Comércio internacional de bens - Importações (10 ³ Euros) <i>International trade of goods - Imports (10³ Euros)</i>	2023	61 003	104 959 212
		0,1	100,0
			<i>Portugal = 100</i>
Dormidas nos estabelecimentos de alojamento turístico por localização geográfica e tipo de alojamento turístico (nº) <i>Nights (No.) in tourist accommodation establishments by Geographic localization (NUTS - 2013) and Type (tourist accommodation establishment) (no.)</i>	2022	29 258	69 694 791
		0,0	100,0
			<i>Portugal = 100</i>
Proveitos totais nos estabelecimentos de alojamento turístico por localização geográfica e tipo de alojamento turístico (mil Euros) <i>Total incomes (€) in tourist accommodation establishments by Geographic localization (NUTS - 2013) and Type (tourist accommodation establishment) (thousand Euros)</i>	2023	1 814	6 015 323
		0,0	100,0
			<i>Portugal = 100</i>

Fonte:INE (AER),exceto menção específica a outras fontes.Nota:Consultar a síntese metodológica para outras fontes, conceitos e notas.

Source:INE(RSYB),except when specified otherwise.Note:Other sources,concepts and notes in methodological synthesis.

CONCELHO (MUNICIPALITY): FERREIRA DO ZÊZERE



Área = 190 km2

Demografia, Educação e Sociedade Demography, Education and Society			
População residente (2023) (nº) <i>Resident population (2023) (nº)</i>	8 018	Taxa bruta de natalidade (2023) (‰) <i>Crude birth rate (2023) (‰)</i>	6,5
Taxa de crescimento média anual da população (2011/2023) (%) <i>Average annual growth rate of population (2011/2023) (%)</i>	-0,5	Rácio divórcios / casamentos (2022) (%) <i>Divorce / Marriage ratio (2022) (%)</i>	76,9
Densidade populacional (2022) (habitantes / km2) <i>Population density (2022) (Inh. / km2)</i>	41,5	Taxa bruta de escolarização (Ensino secundário) (2022/2023) (%) <i>Crude educational attainment rate (Secondary education) (2022/2023) (%)</i>	52,3
População ≥ 65 anos (2023) (%) <i>Population ≥ 65 years (2023) (%)</i>	31,6	Despesas dos municípios em cultura e desporto por habitante (2022) (Euros / hab.) <i>Expenditures on cultural activities and sports of municipalities per inhabitant (2022) (Euros / inhab.)</i>	58,0
Índice de Dependência Total (2023) <i>Total dependency ratio (2023)</i>	73,4	Taxa de criminalidade (2023) (‰) <i>Crime rate (2023) (‰)</i>	..
Saúde e Ambiente Health and Environment		Setor Monetário e Financeiro Monetary and Financial Sector	
Taxa quinquenal de mortalidade infantil (2017/2021) (‰) <i>Quinquennial rate of infant mortality (2017/2021) (‰)</i>	4,3	Compras através de terminais de pagamento automático por habitante (2023) (Euros / hab.) <i>Purchases through points of sale per inhabitant (2023) (Euros / inhab.)</i>	73,3
Médicos / 1000 habitantes (2023) (nº) <i>Physicians / 1000 inhabitants (2023) (no.)</i>	..	Levantamentos nacionais em caixas multibanco por habitante (2023) (Euros / hab.) <i>National withdrawals on automated teller machines (ATM) per inhabitant (2023) (Euros / inhab.)</i>	2 704,0
Consultas externas nos hospitais por habitante (2022) (nº) <i>Medical appointments in external appointment units of hospitals per inhabitant (2022) (no.)</i>	0,0	Peso do crédito à habitação no total dos créditos a clientes (2022) (%) <i>Housing credit rate (2022) (%)</i>	74,3
Despesas dos municípios em ambiente por habitante (2022) (Euros / hab.) <i>Environmental expenditure of municipalities per inhabitant (2022) (Euros / inhab.)</i>	55,0	Peso dos depósitos de emigrantes no total de depósitos dos clientes (2022) (%) <i>Emigrant deposits rate (2022) (%)</i>	5,1

Fonte: Wikipedia

CONCELHO (MUNICIPALITY): FERREIRA DO ZÊZERE
Principais Indicadores de Actividade Económica
Main Economic Activity Indicators

	2017	2018	2019	2020	2021	2022	2023
<i>Pessoal ao serviço nas empresas (nº)</i> <i>Persons employed in enterprises (no.)</i>	2 435	2 369	2 543	2 549	2 528	2 544	..
2019 = 100	95,8	93,2	100,0	100,2	99,4	100,0	..
t.c. (%) / g.r. (%)		-2,7	7,3	0,2	-0,8	0,6	..
<i>Pessoal ao serviço nas empresas da indústria transformadora (nº)</i> <i>Persons employed in manufacturing enterprises (no.)</i>	409	404	436	429	436	443	..
2019 = 100	93,8	92,7	100,0	98,4	100,0	101,6	..
t.c. (%) / g.r. (%)		-1,2	7,9	-1,6	1,6	1,6	..
<i>Volume de negócios nas empresas (10³ Euros)</i> <i>Turnover of enterprises (10³ Euros)</i>	268 198,9	272 170,7	297 491,5	297 679,3	342 354,8	457 348,7	..
2019 = 100	90,2	91,5	100,0	100,1	115,1	153,7	..
t.c. (%) / g.r. (%)		1,5	9,3	0,1	15,0	33,6	..
<i>Volume de Negócios nas empresas da ind. transformadora (10³ Euros)</i> <i>Turnover of manufacturing enterprises (10³ Euros)</i>	101 807,9	103 752,6	108 920,7	117 669,4	131 688,8	186 090,9	..
2019 = 100	93,5	95,3	100,0	108,0	120,9	170,8	..
t.c. (%) / g.r. (%)		1,9	5,0	8,0	11,9	41,3	..
<i>Empresas (nº)</i> <i>Enterprises (no.)</i>	837	806	816	808	820	843	..
2019 = 100	102,6	98,8	100,0	99,0	100,5	103,3	..
t.c. (%) / g.r. (%)		-3,7	1,2	-1,0	1,5	2,8	..
<i>Empresas da indústria transformadora (nº)</i> <i>Manufacturing enterprises (no.)</i>	38	37	40	36	41	41	..
2019 = 100	95,0	92,5	100,0	90,0	102,5	102,5	..
t.c. (%) / g.r. (%)		-2,6	8,1	-10,0	13,9	0,0	..
<i>Constituição de pessoas coletivas e entidades equiparadas (nº)</i> <i>Creation of legal persons and equivalent entities (no.)</i>	15	16	21	16	23	25	23
2019 = 100	71,4	76,2	100,0	76,2	109,5	119,0	109,5
t.c. (%) / g.r. (%)		6,7	31,3	-23,8	43,8	8,7	-8,0
<i>Dissolução de pessoas coletivas e entidades equiparadas (nº)</i> <i>Dissolution of legal persons and equivalent entities (no.)</i>	4	7	6	7	13	19	9
2019 = 100	66,7	116,7	100,0	116,7	216,7	316,7	150,0
t.c. (%) / g.r. (%)		75,0	-14,3	16,7	85,7	46,2	-52,6

Fonte:INE (AER),exceto menção específica a outras fontes.Nota:Consultar a síntese metodológica para outras fontes, conceitos e notas.

Source:INE(RSYB),except when specified otherwise.Note:Other sources,concepts and notes in methodological synthesis.

CONCELHO (MUNICIPALITY): FERREIRA DO ZÊZERE
Principais Indicadores de Actividade Económica
Main Economic Activity Indicators

	2017	2018	2019	2020	2021	2022	2023
<i>Ganho médio mensal por trabalhador por conta de outrem (Euros)</i> <i>Average monthly earning per employee (Euros)</i>	870,8	909,8	961,0	986,6	1 018,3
2019 = 100	90,6	94,7	100,0	102,7	106,0
t.c. (%) / g.r. (%)		4,5	5,6	2,7	3,2
<i>Ganho médio mensal por trabalhador por conta de outrem - Homens (Euros)</i> <i>Average monthly earning per employee - Male (Euros)</i>	939,1	974,5	1 024,8	1 064,2	1 090,9
2019 = 100	91,6	95,1	100,0	103,8	106,4
t.c. (%) / g.r. (%)		3,8	5,2	3,8	2,5
<i>Ganho médio mensal por trabalhador por conta de outrem - Mulheres (Euros)</i> <i>Average monthly earning per employee - Female (Euros)</i>	788,9	827,8	866,7	890,4	923,5
2019 = 100	91,0	95,5	100,0	102,7	106,6
t.c. (%) / g.r. (%)		4,9	4,7	2,7	3,7
<i>Comércio internacional de bens - Exportações (10³ Euros)</i> <i>International trade of goods- Exports (10³ Euros)</i>	13 231,4	16 078,6	16 510,2	23 985,8	39 147,5	55 062,7	55 164,6
2019 = 100	80,1	97,4	100,0	145,3	237,1	333,5	334,1
t.c. (%) / g.r. (%)		21,5	2,7	45,3	63,2	40,7	0,2
<i>Comércio internacional de bens - Importações (10³ Euros)</i> <i>International trade of goods - Imports (10³ Euros)</i>	16 154,8	25 028,8	27 523,4	28 833,9	39 211,7	73 838,8	61 002,6
2019 = 100	58,7	90,9	100,0	104,8	142,5	268,3	221,6
t.c. (%) / g.r. (%)		54,9	10,0	4,8	36,0	88,3	-17,4
<i>Capacidade de alojamento nos estabelecimentos hoteleiros (nº de hóspedes)</i> <i>Lodging capacity in hotel establishments (no. of guests)</i>	307	407	382	258	329	350	380
2019 = 100	80,4	106,5	100,0	67,5	86,1	91,6	99,5
t.c. (%) / g.r. (%)		32,6	-6,1	-32,5	27,5	6,4	8,6
<i>Crédito à habitação por habitante (Euros)</i> <i>Housing credit per inhabitant (Euros)</i>	3 089	3 113	3 227	3 283	3 171	3 404	..
2019 = 100	95,7	96,5	100,0	101,7	98,3	105,5	..
t.c. (%) / g.r. (%)		0,8	3,7	1,7	-3,4	7,3	..
<i>Edifícios licenciados pelas câmaras municipais para construção (nº)</i> <i>Building permits issued by the local administration (no.)</i>	31	21	27	39	27	24	..
2019 = 100	114,8	77,8	100,0	144,4	100,0	88,9	..
t.c. (%) / g.r. (%)		-32,3	28,6	44,4	-30,8	-11,1	..

Fonte:INE (AER),exceto menção específica a outras fontes.Nota:Consultar a síntese metodológica para outras fontes, conceitos e notas.

Source:INE(RSYB),except when specified otherwise.Note:Other sources,concepts and notes in methodological synthesis.

CONCELHO (MUNICIPALITY): FERREIRA DO ZÊZERE
Demografia, Educação e Sociedade
Demography, Education and Society

		2017	2018	2019	2020	2021	2022	2023
População residente (nº) <i>Resident population (no.)</i>	2019 = 100	7 902 101,2	7 848 100,5	7 810 100,0	7 832 100,3	7 873 100,8	7 897 101,1	8 018 102,7
	<i>t.c. (%) / g.r. (%)</i>		-0,7	-0,5	0,3	0,5	0,3	1,5
Densidade populacional (habitantes / km2) <i>Population density (Inh / km2)</i>	2019 = 100	41,5 101,2	41,2 100,5	41,0 100,0	41,1 100,3	41,4 100,8	41,5 101,1	..
	<i>t.c. (%) / g.r. (%)</i>		-0,7	-0,5	0,3	0,5	0,3	..
População ≥ 65 anos (%) <i>Population ≥ 65 years (%)</i>	2019 = 100	30,3 94,1	31,1 96,9	32,1 100,0	32,3 100,6	32,2 100,1	32,1 99,8	31,6 98,2
	<i>t.c. (%) / g.r. (%)</i>		2,9	3,2	0,6	-0,5	-0,3	-1,5
Índice de Dependência Total <i>Total dependency ratio</i>	2019 = 100	71,2 93,7	73,9 97,2	76,0 100,0	76,7 100,9	76,0 100,0	74,8 98,5	73,4 96,6
	<i>t.c. (%) / g.r. (%)</i>		3,7	2,9	0,9	-0,9	-1,5	-1,9
Taxa bruta de natalidade (‰) <i>Crude birth rate (‰)</i>	2019 = 100	7,3 146,0	5,7 114,0	5,0 100,0	5,4 108,0	6,1 122,0	6,0 120,0	6,5 130,0
	<i>t.c. (%) / g.r. (%)</i>		-21,9	-12,3	8,0	13,0	-1,6	8,3
Rácio divórcios / casamentos (%) <i>Divorce / Marriage ratio (%)</i>	2019 = 100	105,9 285,9	46,7 126,0	37,0 100,0	107,1 289,3	36,0 97,2	76,9 207,7	..
	<i>t.c. (%) / g.r. (%)</i>		-55,9	-20,6	189,3	-66,4	113,7	..
Despesas dos municípios em cultura e desporto por habitante (Euros / hab.) <i>Expenditures on cultural activities and sports of municipalities (Euros / inhab.)</i>	2019 = 100	44,6 71,7	77,1 123,9	62,3 100,0	32,0 51,3	35,3 56,7	58,0 93,1	..
	<i>t.c. (%) / g.r. (%)</i>		72,8	-19,3	-48,7	10,4	64,4	..
Taxa de criminalidade (‰) <i>Crime rate (‰)</i>	2019 = 100	26,4 134,0	24,0 121,8	19,7 100,0	17,9 90,9	17,7 89,8	24,8 125,9	..
	<i>t.c. (%) / g.r. (%)</i>		-9,1	-17,9	-9,1	-1,1	40,1	..

Fonte:INE (AER),exceto menção específica a outras fontes.Nota:Consultar a síntese metodológica para outras fontes, conceitos e notas.

Source:INE(RSYB),except when specified otherwise.Note:Other sources,concepts and notes in methodological synthesis.

CONCELHO (MUNICIPALITY): FERREIRA DO ZÊZERE

Maiores empregadores do Concelho

(Ordenado segundo o nº de trabalhadores por conta de outrem - TCO - nos estabelecimentos)

Greatest Employers in the Municipality

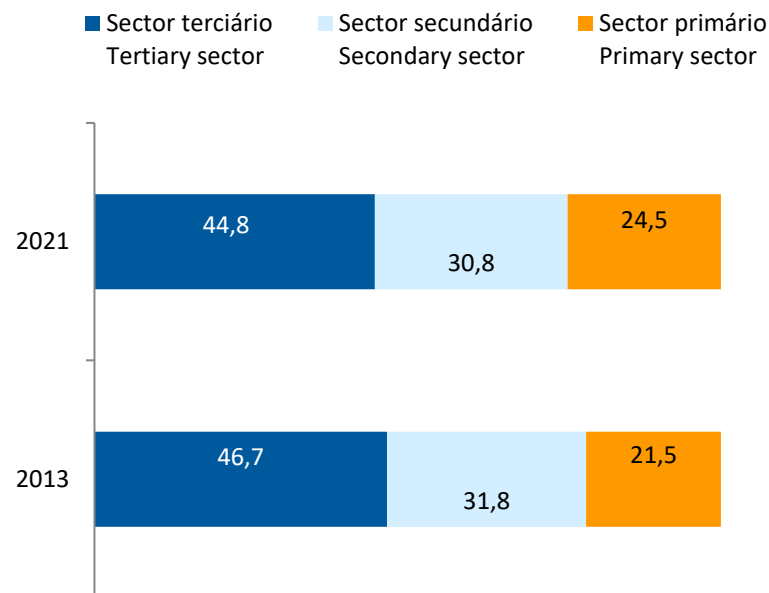
(Ranked according to the number of employees in establishments)

CAE Rev.3		2022
01470	Avicultura <i>Farming of poultry</i>	1
41200	Construção de edifícios (residenciais e não residenciais) <i>Construction of residential and non-residential buildings</i>	2
87301	Actividades de apoio social para pessoas idosas, com alojamento <i>Social assistance to the elderly, with accommodation</i>	3
02200	Exploração florestal <i>Logging</i>	4
10912	Fabricação de alimentos para animais de criação (excepto para aquicultura) <i>Manufacture of prepared feeds for farm animals (except for aquaculture)</i>	5
43992	Outras actividades especializadas de construção diversas, n.e. <i>Other miscellaneous specialised construction activities n.e.c.</i>	6
10920	Fabricação de alimentos para animais de companhia <i>Manufacture of prepared pet foods</i>	7
47111	Comércio a retalho em supermercados e hipermercados <i>Retail sale in supermarkets and hypermarkets</i>	8
88101	Actividades de apoio social para pessoas idosas, sem alojamento <i>Social work activities for the elderly without accommodation</i>	9
10130	Fabricação de produtos à base de carne <i>Production of meat and poultry meat products</i>	10
01130	Culturas de produtos hortícolas, raízes e tubérculos <i>Growing of vegetables and melons, roots and tubers</i>	11
87302	Actividades de apoio social para pessoas com deficiência, com alojamento <i>Social assistance to the disabled, with accommodation</i>	12
01460	Suicultura <i>Farming of swine</i>	13
94991	Associações culturais e recreativas <i>Cultural or recreational associations</i>	14
84250	Actividades de protecção civil <i>Civil protection</i>	15
Nº total de TCO nas CAE consideradas <i>Total number of employees in the referred NACE</i>		1 376
% no nº total de TCO do Concelho <i>% in the Municipality's total number of employees</i>		65,6%

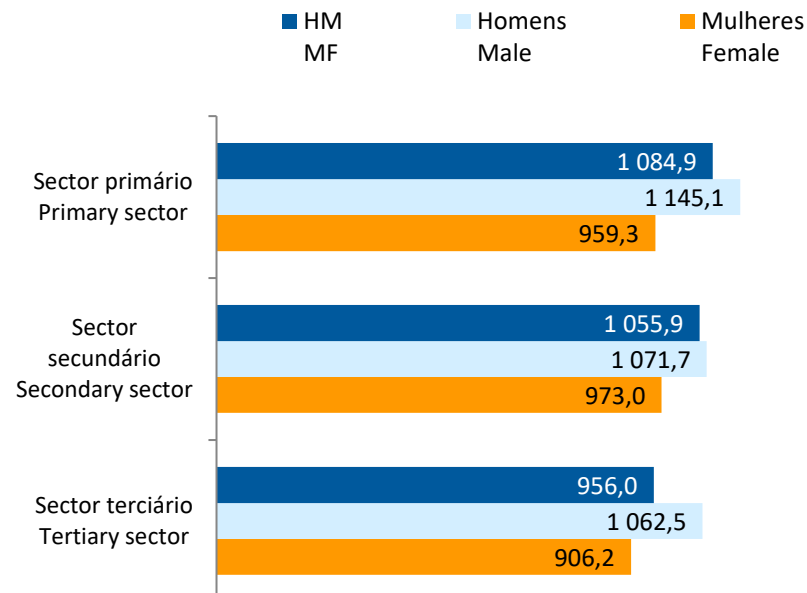
CONCELHO (MUNICIPALITY): FERREIRA DO ZÊZERE

Trabalhadores por conta de outrem* *Employees**

Por sector de actividade, 2013 e 2021
According to broad sectors of activity, 2013 and 2021



Ganho médio mensal (Euros), 2021
Average monthly earning (Euros), 2021



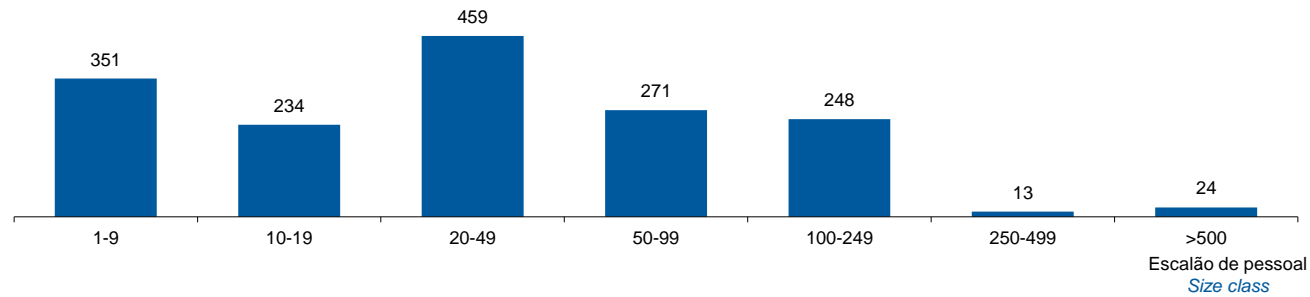
* Os dados dizem respeito a trabalhadores por conta de outrem a tempo completo com remuneração completa, nos estabelecimentos da região.

* *Data refers to full time employees with a full remuneration, in establishments of the region.*

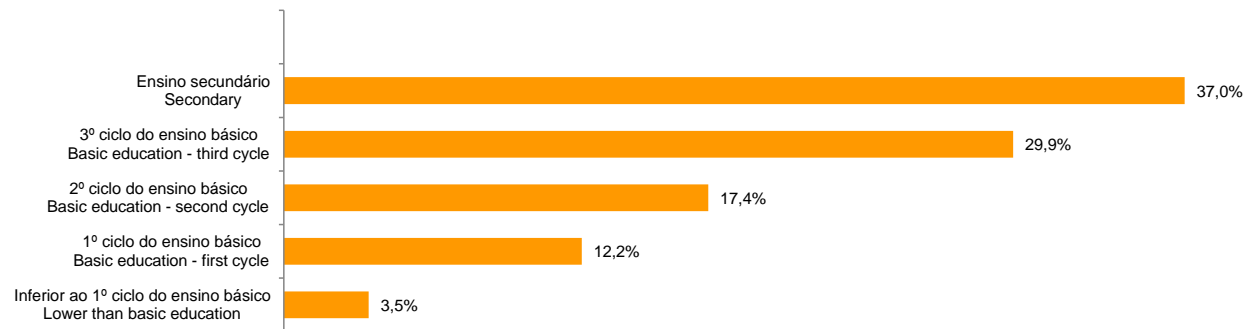
CONCELHO (MUNICIPALITY): FERREIRA DO ZÉZERE

Trabalhadores por Conta de Outrem*, 2021
Segundo os escalões de pessoal (da empresa)

Employees, 2021
By size-class (of the enterprise)*



Segundo o nível de habilitações
According to educational level



* Os dados dizem respeito a trabalhadores por conta de outrem a tempo completo com remuneração completa, nos estabelecimentos da região.

* *Data refers to full time employees with a full remuneration, in establishments of the region.*

CONCELHO (MUNICIPALITY): FERREIRA DO ZÊZERE

Trabalhadores por conta de outrem (TCO) nos estabelecimentos, a tempo completo com remuneração completa (nº)
Full time employees with a full remuneration, in establishments (no.)

Por sector de actividade <i>According to broad sectors of activity</i>	2016	2017	2018	2019	2020	2021	2022
TCO por sector de actividade - Sector primário (nº) <i>Employees - Primary sector (no.)</i>	345	344	381	413	398	392	..
<i>2019 = 100</i>	83,5	83,3	92,3	100,0	96,4	94,9	..
<i>t.c. (%) / g.r. (%)</i>		-0,3	10,8	8,4	-3,6	-1,5	..
TCO por sector de actividade - Sector secundário (nº) <i>Employees - Secondary sector (no.)</i>	407	415	472	497	473	492	..
<i>2019 = 100</i>	81,9	83,5	95,0	100,0	95,2	99,0	..
<i>t.c. (%) / g.r. (%)</i>		2,0	13,7	5,3	-4,8	4,0	..
TCO por sector de actividade - Sector terciário (nº) <i>Employees - Tertiary sector (no.)</i>	627	681	703	603	695	716	..
<i>2019 = 100</i>	104,0	112,9	116,6	100,0	115,3	118,7	..
<i>t.c. (%) / g.r. (%)</i>		8,6	3,2	-14,2	15,3	3,0	..

Fonte:INE (AER),exceto menção específica a outras fontes.Nota:Consultar a síntese metodológica para outras fontes, conceitos e notas.

Source:INE(RSYB),except when specified otherwise.Note:Other sources,concepts and notes in methodological synthesis.

CONCELHO (MUNICIPALITY): FERREIRA DO ZÊZERE

Trabalhadores por conta de outrem (TCO) nos estabelecimentos, a tempo completo com remuneração completa (nº)
Full time employees with a full remuneration, in establishments (no.)

Segundo os escalões de pessoal da empresa <i>By size-class of the enterprise</i>		2016	2017	2018	2019	2020	2021	2022
1 - 9 (nº / no.)	2019 = 100 <i>t.c. (%) / g.r. (%)</i>	331 90,7	363 99,5 9,7	366 100,3 0,8	365 100,0 -0,3	329 90,1 -9,9	351 96,2 6,7	..
10 - 19 (nº / no.)	2019 = 100 <i>t.c. (%) / g.r. (%)</i>	230 117,3	184 93,9 -20,0	194 99,0 5,4	196 100,0 1,0	218 111,2 11,2	234 119,4 7,3	..
20 - 49 (nº / no.)	2019 = 100 <i>t.c. (%) / g.r. (%)</i>	372 80,3	391 84,4 5,1	386 83,4 -1,3	463 100,0 19,9	414 89,4 -10,6	459 99,1 10,9	..
50 - 99 (nº / no.)	2019 = 100 <i>t.c. (%) / g.r. (%)</i>	196 72,3	236 87,1 20,4	329 121,4 39,4	271 100,0 -17,6	305 112,5 12,5	271 100,0 -11,1	..
100 - 249 (nº / no.)	2019 = 100 <i>t.c. (%) / g.r. (%)</i>	192 120,0	216 135,0 12,5	216 135,0 0,0	160 100,0 -25,9	263 164,4 64,4	248 155,0 -5,7	..
250 - 499 (nº / no.)	2019 = 100 <i>t.c. (%) / g.r. (%)</i>	27 77,1	34 97,1 ..	35 100,0 2,9	10 28,6 -71,4	13 37,1 30,0	..
> 500 (nº / no.)	2019 = 100 <i>t.c. (%) / g.r. (%)</i>	31 134,8	31 134,8 ..	23 100,0 -25,8	27 117,4 17,4	24 104,3 -11,1	..

Fonte:INE (AER),exceto menção específica a outras fontes.Nota:Consultar a síntese metodológica para outras fontes, conceitos e notas.

Source:INE(RSYB),except when specified otherwise.Note:Other sources,concepts and notes in methodological synthesis.

CONCELHO (MUNICIPALITY): FERREIRA DO ZÊZERE
Trabalhadores por conta de outrem (TCO) nos estabelecimentos, a tempo completo com remuneração completa (nº)
Full time employees with a full remuneration, in establishments (no.)

Ganho médio mensal (Euros) - Por sector de actividade e género Average monthly earning (Euros) - According to broad sectors of activity and gender	2016	2017	2018	2019	2020	2021	2022
Ganho médio mensal - Sector primário (Euros) <i>Average monthly earning (Euros) - Primary Sector (Euros)</i>	888,7	909,7	962,1	981,4	1 021,6	1 084,9	..
<i>2019 = 100</i>	90,6	92,7	98,0	100,0	104,1	110,5	..
<i>t.c. (%) / g.r. (%)</i>		2,4	5,8	2,0	4,1	6,2	..
Ganho médio mensal - Sector primário - Homens (Euros) <i>Average monthly earning (Euros) - Primary Sector - Male (Euros)</i>	948,2	972,8	1 034,8	1 068,0	1 092,7	1 145,1	..
<i>2019 = 100</i>	88,8	91,1	96,9	100,0	102,3	107,2	..
<i>t.c. (%) / g.r. (%)</i>		2,6	6,4	3,2	2,3	4,8	..
Ganho médio mensal - Sector primário - Mulheres (Euros) <i>Average monthly earning (Euros) - Primary Sector - Female (Euros)</i>	748,9	770,0	809,4	824,5	884,8	959,3	..
<i>2019 = 100</i>	90,8	93,4	98,2	100,0	107,3	116,3	..
<i>t.c. (%) / g.r. (%)</i>		2,8	5,1	1,9	7,3	8,4	..
Ganho médio mensal - Sector secundário (Euros) <i>Average monthly earning (Euros) - Secondary Sector (Euros)</i>	918,2	931,2	959,2	1 004,3	1 034,9	1 055,9	..
<i>2019 = 100</i>	91,4	92,7	95,5	100,0	103,0	105,1	..
<i>t.c. (%) / g.r. (%)</i>		1,4	3,0	4,7	3,0	2,0	..
Ganho médio mensal - Sector secundário - Homens (Euros) <i>Average monthly earning (Euros) - Secondary Sector - Male (Euros)</i>	964,2	969,6	985,5	1 020,2	1 056,9	1 071,7	..
<i>2019 = 100</i>	94,5	95,0	96,6	100,0	103,6	105,0	..
<i>t.c. (%) / g.r. (%)</i>		0,6	1,6	3,5	3,6	1,4	..
Ganho médio mensal - Sector secundário - Mulheres (Euros) <i>Average monthly earning (Euros) - Secondary Sector - Female (Euros)</i>	724,5	757,3	826,3	926,2	932,7	973,0	..
<i>2019 = 100</i>	78,2	81,8	89,2	100,0	100,7	105,1	..
<i>t.c. (%) / g.r. (%)</i>		4,5	9,1	12,1	0,7	4,3	..
Ganho médio mensal - Sector terciário (Euros) <i>Average monthly earning (Euros) - Tertiary Sector (Euros)</i>	790,8	814,2	848,4	911,2	933,8	956,0	..
<i>2019 = 100</i>	86,8	89,4	93,1	100,0	102,5	104,9	..
<i>t.c. (%) / g.r. (%)</i>		3,0	4,2	7,4	2,5	2,4	..
Ganho médio mensal - Sector terciário - Homens (Euros) <i>Average monthly earning (Euros) - Tertiary Sector - Male (Euros)</i>	848,8	850,8	883,0	981,6	1 042,9	1 062,5	..
<i>2019 = 100</i>	86,5	86,7	90,0	100,0	106,2	108,2	..
<i>t.c. (%) / g.r. (%)</i>		0,2	3,8	11,2	6,2	1,9	..
Ganho médio mensal - Sector terciário - Mulheres (Euros) <i>Average monthly earning (Euros) - Tertiary Sector - Female (Euros)</i>	766,1	798,1	832,8	869,9	884,6	906,2	..
<i>2019 = 100</i>	88,1	91,8	95,7	100,0	101,7	104,2	..
<i>t.c. (%) / g.r. (%)</i>		4,2	4,3	4,5	1,7	2,4	..

Fonte:INE (AER),exceto menção específica a outras fontes.Nota:Consultar a síntese metodológica para outras fontes, conceitos e notas.

Source:INE(RSYB),except when specified otherwise.Note:Other sources,concepts and notes in methodological synthesis.

CONCELHO (MUNICIPALITY): FERREIRA DO ZÊZERE

Saúde e Ambiente
Health and Environment

		2017	2018	2019	2020	2021	2022	2023
Médicos / 1000 habitantes (nº) <i>Physicians / 1000 inhabitants (no.)</i>	2019 = 100	0,4	0,6	0,8	0,8	0,6	0,6	..
	t.c. (%) / g.r. (%)	50,0	75,0	100,0	100,0	75,0	75,0	..
			50,0	33,3	0,0	-25,0	0,0	..
Despesas dos municípios em ambiente por habitante (Euros / hab.) <i>Environmental expenditure of municipalities per inhabitant (Euros / inhab.)</i>	2019 = 100	69,0	77,0	86,0	78,0	70,0	55,0	..
	t.c. (%) / g.r. (%)	80,2	89,5	100,0	90,7	81,4	64,0	..
			11,6	11,7	-9,3	-10,3	-21,4	..

Setor Monetário e Financeiro
Monetary and Financial Sector

		2017	2018	2019	2020	2021	2022	2023
Compras através de terminais de pagamento automático por habitante (Euros / hab.) <i>Purchases through points of sale per inhabitant (Euros / inhab.)</i>	2019 = 100	39,1	42,9	46,1	50,4	54,6	63,8	73,3
	t.c. (%) / g.r. (%)	84,8	93,2	100,0	109,4	118,5	138,5	159,1
			9,8	7,3	9,4	8,3	16,9	14,9
Levantamentos nacionais em caixas multibanco por habitante (Euros / hab.) <i>National withdrawals on automated teller machines (ATM) per inhabitant (Euros / inhab.)</i>	2019 = 100	1 997,0	2 107,0	2 244,0	2 283,0	2 528,0	2 640,0	2 704,0
	t.c. (%) / g.r. (%)	89,0	93,9	100,0	101,7	112,7	117,6	120,5
			5,5	6,5	1,7	10,7	4,4	2,4

Fonte:INE (AER),exceto menção específica a outras fontes.Nota:Consultar a síntese metodológica para outras fontes, conceitos e notas.

Source:INE(RSYB),except when specified otherwise.Note:Other sources,concepts and notes in methodological synthesis.

CONCELHO (MUNICIPALITY): FERREIRA DO ZÊZERE

Indicadores Sociais
Social Indicators

	2017	2018	2019	2020	2021	2022	2023
Beneficiários de subsídio de desemprego / População residente (%) <i>Recipients of unemployment benefits / Resident population (%)</i>	1,9	1,5	1,6	1,7	1,3	1,3	..
2019 = 100	118,8	97,1	100,0	110,2	83,2	79,0	..
t.c. (%) / g.r. (%)		-18,2	3,0	10,2	-24,5	-5,1	..
Beneficiários de rendimento social de inserção / População residente (%) <i>Recipients of social integration income / Resident population (%)</i>	1,5	1,6	1,3	1,2	1,0	1,4	..
2019 = 100	115,3	122,0	100,0	92,9	76,8	107,6	..
t.c. (%) / g.r. (%)		5,8	-18,0	-7,1	-17,3	40,1	..

Fonte:INE (AER),exceto menção específica a outras fontes.Nota:Consultar a síntese metodológica para outras fontes, conceitos e notas.

Source:INE(RSYB),except when specified otherwise.Note:Other sources,concepts and notes in methodological synthesis.

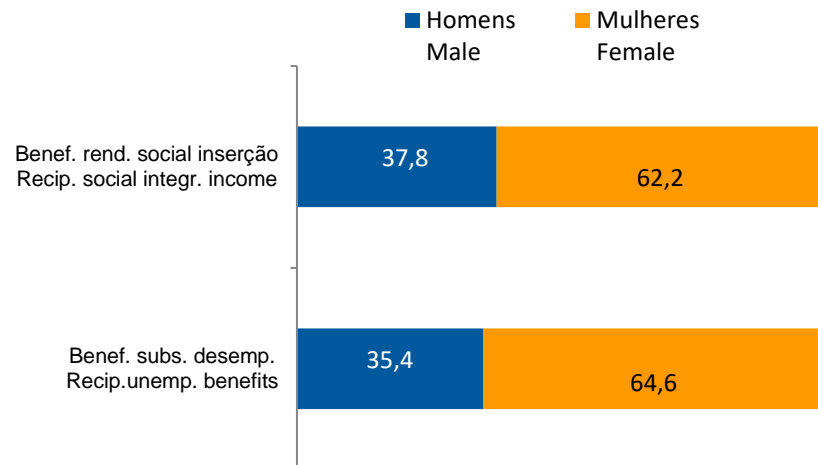
CONCELHO (MUNICIPALITY): FERREIRA DO ZÊZERE
Indicadores Sociais
Social Indicators

Beneficiários de subsídio de desemprego e beneficiários do rendimento social de inserção, 2022

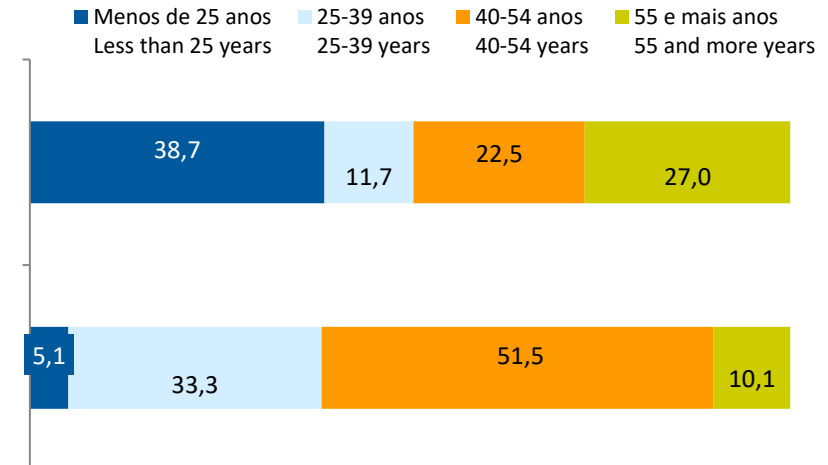
Recipients of unemployment benefits and recipients of social integration income, 2022

Beneficiários de subsídio de desemprego / População residente (%) <i>Recipients of unemployment benefits / Resident population (%)</i>	1,3
Beneficiários do rendimento social de inserção / População residente (%) <i>Recipients of social integration income / Resident population (%)</i>	1,4

Por género
According to gender

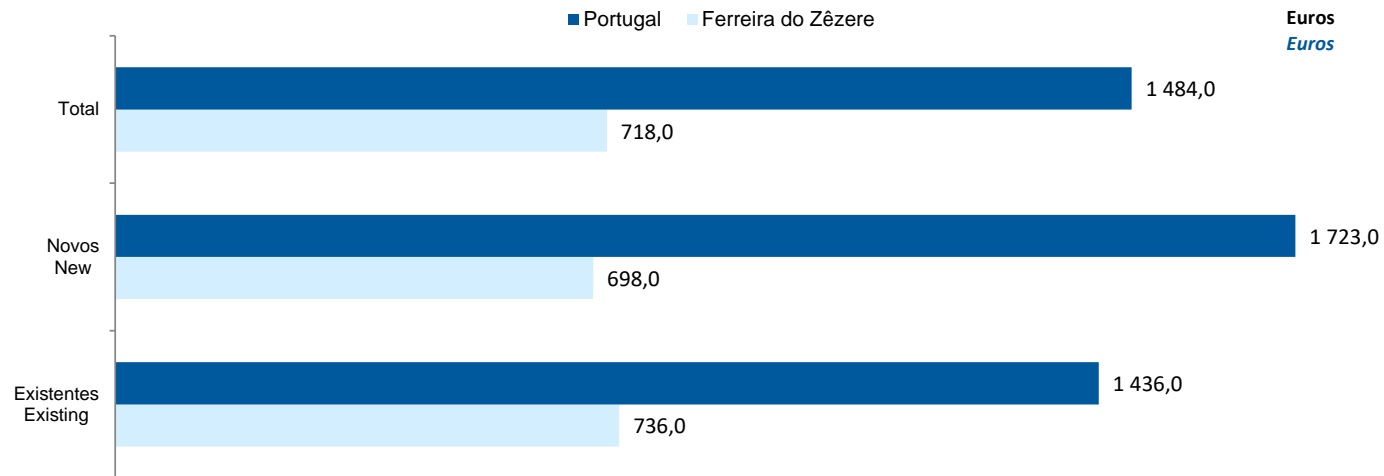


Por idade
According to age




CONCELHO (MUNICIPALITY): FERREIRA DO ZÊZERE
Imobiliário
Real Estate

Valor mediano das vendas por m2 de alojamentos familiares e categoria do alojamento familiar, 2022
Median value per m2 of dwellings sales and category of housing unit, 2022



Valor mediano das rendas por m2 de novos contratos de arrendamento de alojamentos familiares, 2023
Median house rental value per m2 of new lease agreements of dwellings, 2023



CONCELHO (MUNICIPALITY): FERREIRA DO ZÊZERE

Seleção de Indicadores de turismo
Tourism indicators selection

		2017	2018	2019	2020	2021	2022	2023
Capacidade de alojamento nos estabelecimentos de alojamento turístico e tipo de alojamento turístico	<i>nº</i>	307	407	382	258	329	350	380
<i>Lodging capacity in tourist accommodation establishments and Type (tourist accommodation establishment)</i>	2019 = 100	80,4	106,5	100,0	67,5	86,1	91,6	99,5
	<i>t.c. (%) / g.r. (%)</i>		32,6	-6,1	-32,5	27,5	6,4	8,6
Dormidas nos estabelecimentos de alojamento turístico por localização geográfica e tipo de alojamento turístico	<i>nº</i>	15 421	24 385	28 144	23 077	27 788	29 258	..
<i>Nights (No.) in tourist accommodation establishments by Geographic localization (NUTS - 2013) and Type (tourist accommodation establishment)</i>	2019 = 100	54,8	86,6	100,0	82,0	98,7	104,0	..
	<i>t.c. (%) / g.r. (%)</i>		58,1	15,4	-18,0	20,4	5,3	..
Hóspedes nos estabelecimentos de alojamento turístico por localização geográfica e tipo de alojamento turístico	<i>nº</i>	11 119,0	14 549,0	14 280,0	10 275,0	13 394	14 510	12 761
<i>Guests (No.) in tourist accommodation establishments by Geographic localization (NUTS - 2013) and Type (tourist accommodation establishment)</i>	2019 = 100	77,9	101,9	100,0	72,0	93,8	101,6	89,4
	<i>t.c. (%) / g.r. (%)</i>		30,8	-1,8	-28,0	30,4	8,3	-12,1
Proveitos totais nos estabelecimentos de alojamento turístico por localização geográfica e tipo de alojamento turístico	<i>10³ Euros</i>	860,0	1 235,0	1 489,0	1 468,0	1 652,0	1 872,0	1 814,0
<i>Total incomes (€) in tourist accommodation establishments by Geographic localization and Type (tourist accommodation establishment)</i>	2019 = 100	57,8	82,9	100,0	98,6	110,9	125,7	121,8
	<i>t.c. (%) / g.r. (%)</i>		43,6	20,6	-1,4	12,5	13,3	-3,1
Taxa líquida de ocupação cama nos estabelecimentos de alojamento turístico por localização geográfica e tipo de alojamento turístico	<i>%</i>	16,2	22,3	24,8	29,4	31,4	29,5	23,3
<i>Bed occupancy net rate (%) in tourist accommodation establishments by Geographic localization and Type (tourist accommodation establishment)</i>	2019 = 100	65,3	89,9	100,0	118,5	126,6	119,0	94,0
	<i>t.c. (%) / g.r. (%)</i>		37,7	11,2	18,5	6,8	-6,1	-21,0

Fonte:INE (AER),exceto menção específica a outras fontes.Nota:Consultar a síntese metodológica para outras fontes, conceitos e notas.

Source:INE(RSYB),except when specified otherwise.Note:Other sources,concepts and notes in methodological synthesis.

CONCELHO (MUNICIPALITY): FERREIRA DO ZÊZERE
Comparação com as Respetivas Agregações Geográficas
Comparison with Respective Geographical Aggregations

INDICADORES INDICATORS	ANOS YEARS	CONCELHO MUNICIPALITY	NUTS III	NUTS II	DISTRITO DISTRICT	NUTS I	Portugal
		Ferreira do Zêzere	Médio Tejo	Centro	Santarém	Continente	
Demografia, Educação e Sociedade <i>Demography, Education and Society</i>							
População residente (nº) <i>Resident population (no.)</i>	2023	8 018	234 765	2 300 454	441 255	10 142 079	10 639 726
População residente (Peso sobre as respectivas agregações geográficas) <i>Resident population (Weight over respective aggregations)</i>	2023	100,0	3,4	0,3	2,9	0,1	0,1
Taxa de crescimento média anual da população (%) <i>Average annual growth rate of population (%)</i>	2011/2023	-0,5	-0,4	-0,1	-0,2	0,1	0,1
Densidade populacional (habitantes / km2) <i>Population density (Inh / km2)</i>	2022	41,5	69,3	80,3	64,8	112,5	114,0
População ≥ 65 anos (%) <i>Population ≥ 65 years (%)</i>	2023	31,6	29,0	27,4	27,2	24,3	24,1
Índice de Dependência Total <i>Total dependency ratio</i>	2023	73,4	67,7	64,3	64,7	59,1	58,5
Taxa bruta de natalidade (‰) <i>Crude birth rate (‰)</i>	2023	6,5	6,5	7,1	7,3	8,1	8,1
Rácio divórcios / casamentos (%) <i>Divorce / Marriage ratio (%)</i>	2022	76,9	50,4	50,9	51,1	49,7	50,0
Taxa bruta de escolarização (Ensino secundário) (%) <i>Crude educational attainment rate (Secondary education) (%)</i>	2022/2023	52,3	138,7	128,7	130,9	127,5	126,8
Despesas dos municípios em cultura e desporto por habitante (Euros / hab.) <i>Expenditures on cultural activities and sports of municipalities (Euros / inhab.)</i>	2022	58,0	83,1	63,4	..	55,8	55,3
Taxa de criminalidade (‰) <i>Crime rate (‰)</i>	2022	24,8	27,5	27,5	31,2	31,2	32,7

Fonte:INE (AER),exceto menção específica a outras fontes.Nota:Consultar a síntese metodológica para outras fontes, conceitos e notas.

Source:INE(RSYB),except when specified otherwise.Note:Other sources,concepts and notes in methodological synthesis.

CONCELHO (MUNICIPALITY): FERREIRA DO ZÊZERE
Comparação com as Respetivas Agregações Geográficas
Comparison with Respective Geographical Aggregations

INDICADORES <i>INDICATORS</i>	ANOS <i>YEARS</i>	CONCELHO <i>MUNICIPALITY</i>	NUTS III	NUTS II	DISTRITO <i>DISTRICT</i>	NUTS I	Portugal
		Ferreira do Zêzere	Médio Tejo	Centro	Santarém	Continente	
Saúde e Ambiente <i>Health and Environment</i>							
Taxa quinquenal de mortalidade infantil (%) <i>Quinquennial rate of infant mortality (%)</i>	2017/2021	4,3	2,0	2,5	2,5	2,7	2,7
Médicos / 1000 habitantes (nº) <i>Physicians / 1000 inhabitants (no.)</i>	2022	0,6	2,6	5,5	2,8	5,8	5,7
Despesas dos municípios em ambiente por habitante (Euros / hab.) <i>Environmental expenditure of municipalities per inhabitant (Euros / inhab.)</i>	2022	55	62	68	78	73	93
Setor Monetário e Financeiro <i>Monetary and Financial Sector</i>							
Compras através de terminais de pagamento automático por habitante (Euros / hab.) <i>Purchases through points of sale per inhabitant (Euros / inhab.)</i>	2023	73,3	139,4	153,4	155,0	197,1	197,3
Levantamentos nacionais em caixas multibanco por habitante (Euros / hab.) <i>National withdrawals on automated teller machines (ATM) per inhabitant (Euros / inhab.)</i>	2023	2 704,0	2 819,0	2 669,0	2 738,0	2 731,0	2 721,0
Peso do crédito à habitação no total dos créditos a clientes (%) <i>Housing credit rate (%)</i>	2022	74,3	60,1	51,2	54,0	41,7	42,1
Peso dos depósitos de emigrantes no total de depósitos dos clientes (%) <i>Emigrant deposits rate (%)</i>	2022	5,1	3,9	3,9	2,5	2,2	2,2

Fonte:INE (AER),exceto menção específica a outras fontes.Nota:Consultar a síntese metodológica para outras fontes, conceitos e notas.

Source:INE(RSYB),except when specified otherwise.Note:Other sources,concepts and notes in methodological synthesis.

CONCELHO (MUNICIPALITY): FERREIRA DO ZÊZERE
Comparação com as Respetivas Agregações Geográficas
Comparison with Respective Geographical Aggregations

INDICADORES INDICATORS	ANOS YEARS	CONCELHO MUNICIPALITY	NUTS III	NUTS II	DISTRITO DISTRICT	NUTS I	Portugal
		Ferreira do Zêzere	Médio Tejo	Centro	Santarém	Continente	
Indicadores Sociais <i>Social Indicators</i>							
Beneficiários de subsídio de desemprego / População residente (%) <i>Recipients of unemployment benefits / Resident population (%)</i>	2022	1,3	2,4	2,7	2,9	3,2	3,2
Beneficiários de rendimento social de inserção / População residente (%) <i>Recipients of social integration income / Resident population (%)</i>	2022	1,4	1,9	1,9	1,9	2,4	2,5

CONCELHO (MUNICIPALITY): FERREIRA DO ZÊZERE
Comparação com as Respetivas Agregações Geográficas
Comparison with Respective Geographical Aggregations

INDICADORES INDICATORS	ANOS YEARS	CONCELHO MUNICIPALITY	NUTS III	NUTS II	DISTRITO DISTRICT	NUTS I	Portugal
		Ferreira do Zêzere	Médio Tejo	Centro	Santarém	Continente	
Principais Indicadores de Actividade Económica Main Economic Activity Indicators							
Pessoal ao serviço nas empresas (nº) <i>Persons employed in companies (no.)</i>	2022	2 544	68 874	791 188	132 203	4 318 165	4 487 322
Pessoal ao serviço nas empresas da indústria transformadora (nº) <i>Persons employed in manufacturing enterprises (no.)</i>	2022	443	13 995	193 247	..	729 761	741 958
Volume de negócios nas empresas (10 ³ Euros) <i>Turnover of enterprises (10³ Euros)</i>	2022	457 349	8 746 766	88 139 431	16 035 194	517 508 116	533 462 569
Volume de Negócios nas empresas da ind. transformadora (10 ³ Euros) <i>Turnover of manufacturing enterprises (10³ Euros)</i>	2022	186 091	2 518 384	31 440 043	..	125 881 150	127 444 230
Empresas (nº) <i>Enterprises (no.)</i>	2022	843	25 611	287 203	48 176	1 374 879	1 437 254
Empresas da indústria transformadora (nº) <i>Manufacturing enterprises (no.)</i>	2022	41	1 507	16 527	2 629	66 617	68 501
Constituição de pessoas coletivas e entidades equiparadas (nº) <i>Creation of legal persons and equivalent entities (no.)</i>	2023	23	632	7 218	1 375	47 641	49 523
Dissolução de pessoas coletivas e entidades equiparadas (nº) <i>Dissolution of legal persons and equivalent entities (no.)</i>	2023	9	195	2 279	402	13 563	14 362
Ganho médio mensal por trabalhador por conta de outrem (Euros) <i>Average monthly earning per employee (Euros)</i>	2021	1 018	1 116	1 147	1 123	1 294	1 290
Ganho médio mensal por trabalhador por conta de outrem - Homens (Euros) <i>Average monthly earning per employee - Male (Euros)</i>	2021	1 091	1 217	1 253	..	1 396	1 390
Ganho médio mensal por trabalhador por conta de outrem - Mulheres (Euros) <i>Average monthly earning per employee - Female (Euros)</i>	2021	924	995	1 016	..	1 172	1 169
Comércio internacional de bens - Exportações (10 ³ Euros) <i>International trade of goods - Exports (10³ Euros)</i>	2023	55 165	1 044 706	15 005 074	2 393 305	68 835 102	77 602 849
Comércio internacional de bens - Importações (10 ³ Euros) <i>International trade of goods - Imports (10³ Euros)</i>	2023	61 003	1 093 781	13 705 745	2 265 291	90 498 629	104 959 212

Fonte:INE (AER),exceto menção específica a outras fontes.Nota:Consultar a síntese metodológica para outras fontes, conceitos e notas.

Source:INE(RSYB),except when specified otherwise.Note:Other sources,concepts and notes in methodological synthesis.

CONCELHO (MUNICIPALITY): FERREIRA DO ZÊZERE
Comparação com as Respetivas Agregações Geográficas
Comparison with Respective Geographical Aggregations

INDICADORES INDICATORS	ANOS YEARS	CONCELHO MUNICIPALITY	NUTS III	NUTS II	DISTRITO DISTRICT	NUTS I	Portugal
		Ferreira do Zêzere	Médio Tejo	Centro	Santarém	Continente	
Capacidade de alojamento nos estabelecimentos hoteleiros (nº de hóspedes) <i>Lodging capacity in hotel establishments (no. of guests)</i>	2023	380	13 446	68 644	14 726	419 176	478 552
Crédito à habitação por habitante (Euros) <i>Housing credit per inhabitant (Euros)</i>	2022	3 404	6 142	6 101	6 685	9 789	9 685
Edifícios licenciados pelas câmaras municipais para construção (nº) <i>Building permits issued by the local administration (no.)</i>	2022	24	588	6 522	1 114	23 305	24 696

CONCELHO (MUNICIPALITY): FERREIRA DO ZÉZERE
Comparação com as Respetivas Agregações Geográficas
Comparison with Respective Geographical Aggregations

INDICADORES (%) INDICATORS (%)	ANOS YEARS	Concelho / Concelho x 100 Municipality / Municipality x 100	Concelho / NUTS III x 100 Municipality / NUTS III x 100	Concelho / NUTS II x 100 Municipality / NUTS II x 100	Concelho / Distrito x 100 Municipality / District x 100	Concelho / NUTS I x 100 Municipality / NUTS I x 100	Concelho / Portugal x 100 Municipality / Portugal x 100
Principais Indicadores de Actividade Económica <i>Main Economic Activity Indicators</i>							
Pessoal ao serviço nas empresas (nº) <i>Persons employed in companies (no.)</i>	2022	100,0	3,7	0,3	1,9	0,1	0,1
Pessoal ao serviço nas empresas da indústria transformadora (nº) <i>Persons employed in manufacturing enterprises (no.)</i>	2022	100,0	3,2	0,2	..	0,1	0,1
Volume de negócios nas empresas (10 ³ Euros) <i>Turnover of enterprises (10³ Euros)</i>	2022	100,0	5,2	0,5	2,9	0,1	0,1
Volume de Negócios nas empresas da ind. transformadora (10 ³ Euros) <i>Turnover of manufacturing enterprises (10³ Euros)</i>	2022	100,0	7,4	0,6	..	0,1	0,1
Empresas (nº) <i>Enterprises (no.)</i>	2022	100,0	3,3	0,3	1,7	0,1	0,1
Empresas da indústria transformadora (nº) <i>Manufacturing enterprises (no.)</i>	2022	100,0	2,7	0,2	1,6	0,1	0,1
Constituição de pessoas coletivas e entidades equiparadas (nº) <i>Creation of legal persons and equivalent entities (no.)</i>	2023	100,0	3,6	0,3	1,7	0,0	0,0
Dissolução de pessoas coletivas e entidades equiparadas (nº) <i>Dissolution of legal persons and equivalent entities (no.)</i>	2023	100,0	4,6	0,4	2,2	0,1	0,1
Ganho médio mensal por trabalhador por conta de outrem (Euros) <i>Average monthly earning per employee (Euros)</i>	2021	100,0	91,3	88,8	90,7	78,7	79,0
Ganho médio mensal por trabalhador por conta de outrem - Homens (Euros) <i>Average monthly earning per employee - Male (Euros)</i>	2021	100,0	89,6	87,1	..	78,2	78,5
Ganho médio mensal por trabalhador por conta de outrem - Mulheres (Euros) <i>Average monthly earning per employee - Female (Euros)</i>	2021	100,0	92,8	90,9	..	78,8	79,0
Comércio internacional de bens - Exportações (10 ³ Euros) <i>International trade of goods - Exports (10³ Euros)</i>	2023	100,0	5,3	0,4	2,3	0,1	0,1
Comércio internacional de bens - Importações (10 ³ Euros) <i>International trade of goods - Imports (10³ Euros)</i>	2023	100,0	5,6	0,4	2,7	0,1	0,1

Fonte:INE (AER),exceto menção específica a outras fontes.Nota:Consultar a síntese metodológica para outras fontes, conceitos e notas.

Source:INE(RSYB),except when specified otherwise.Note:Other sources,concepts and notes in methodological synthesis.

CONCELHO (MUNICIPALITY): FERREIRA DO ZÊZERE
Comparação com as Respetivas Agregações Geográficas
Comparison with Respective Geographical Aggregations

INDICADORES (%) INDICATORS (%)	ANOS YEARS	Concelho / Concelho x 100 Municipality / Municipality x 100	Concelho / NUTS III x 100 Municipality / NUTS III x 100	Concelho / NUTS II x 100 Municipality / NUTS II x 100	Concelho / Distrito x 100 Municipality / District x 100	Concelho / NUTS I x 100 Municipality / NUTS I x 100	Concelho / Portugal x 100 Municipality / Portugal x 100
Principais Indicadores de Actividade Económica <i>Main Economic Activity Indicators</i>							
Capacidade de alojamento nos estabelecimentos hoteleiros (nº de hóspedes) <i>Lodging capacity in hotel establishments (no. of guests)</i>	2023	100,0	2,8	0,6	2,6	0,1	0,1
Crédito à habitação por habitante (Euros) <i>Housing credit per inhabitant (Euros)</i>	2022	100,0	55,4	55,8	50,9	34,8	35,1
Edifícios licenciados pelas câmaras municipais para construção (nº) <i>Building permits issued by the local administration (no.)</i>	2022	100,0	4,1	0,4	2,2	0,1	0,1

CONCELHO (MUNICIPALITY): FERREIRA DO ZÊZERE
Comparação com as Respetivas Agregações Geográficas
Comparison with Respective Geographical Aggregations

INDICADORES INDICATORS	ANOS YEARS	CONCELHO MUNICIPALITY	NUTS III	NUTS II	DISTRITO DISTRICT	NUTS I	Portugal
		Ferreira do Zêzere	Médio Tejo	Centro	Santarém	Continente	
Trabalhadores por conta de outrem (TCO) nos estabelecimentos, a tempo completo com remuneração completa (nº) <i>Full time employees with a full remuneration, in establishments (no.)</i>	2021	1 600	40 505	454 146	74 087	2 200 594	2 287 160
Por sector de actividade <i>According to broad sectors of activity</i>							
TCO por sector de actividade - Sector primário (nº) <i>Employees - Primary sector (no.)</i>	2021	392	1 218	12 047	4 108	45 215	46 869
TCO por sector de actividade - Sector secundário (nº) <i>Employees - Secondary sector (no.)</i>	2021	492	13 972	178 269	25 813	676 586	695 795
TCO por sector de actividade - Sector terciário (nº) <i>Employees - Tertiary sector (no.)</i>	2021	716	25 315	263 830	44 166	1 478 793	1 544 496
Segundo os escalões de pessoal da empresa <i>By size-class of the enterprise</i>							
1-9 (nº / no.)	2021	351	9 463	99 876	17 378	436 382	453 770
10-19 (nº / no.)	2021	234	5 129	54 892	9 726	244 060	254 387
20-49 (nº / no.)	2021	459	8 331	79 297	13 859	334 224	349 029
50-99 (nº / no.)	2021	271	4 510	53 530	8 696	235 932	245 710
100-249 (nº / no.)	2021	248	6 396	65 104	10 213	286 699	298 107
250-499 (nº / no.)	2021	13	1 876	32 773	4 670	158 452	163 093
>=500 (nº / no.)	2021	24	4 800	68 674	9 545	504 845	523 064

Fonte:INE (AER),exceto menção específica a outras fontes.Nota:Consultar a síntese metodológica para outras fontes, conceitos e notas.

Source:INE(RSYB),except when specified otherwise.Note:Other sources,concepts and notes in methodological synthesis.

CONCELHO (MUNICIPALITY): FERREIRA DO ZÊZERE
Comparação com as Respetivas Agregações Geográficas
Comparison with Respective Geographical Aggregations

INDICADORES (%) INDICATORS (%)	ANOS YEARS	Concelho / Concelho x 100 Municipality / Municipality x 100	Concelho / NUTS III x 100 Municipality / NUTS III x 100	Concelho / NUTS II x 100 Municipality / NUTS II x 100	Concelho / Distrito x 100 Municipality / District x 100	Concelho / NUTS I x 100 Municipality / NUTS I x 100	Concelho / Portugal x 100 Municipality / Portugal x 100
Trabalhadores por conta de outrem (TCO) nos estabelecimentos, a tempo completo com remuneração completa (nº) <i>Full time employees with a full remuneration, in establishments (no.)</i>	2021	100	4,0	0,4	2,2	0,1	0,1
Por sector de actividade <i>According to broad sectors of activity</i>							
TCO por sector de actividade - Sector primário <i>Employees - Primary sector</i>	2021	100,0	32,2	3,3	9,5	0,9	0,8
TCO por sector de actividade - Sector secundário <i>Employees - Secondary sector</i>	2021	100,0	3,5	0,3	1,9	0,1	0,1
TCO por sector de actividade - Sector terciário <i>Employees - Tertiary sector</i>	2021	100,0	2,8	0,3	1,6	0,0	0,0
Segundo os escalões de pessoal da empresa <i>By size-class of the enterprise</i>							
1-9	2021	100,0	3,7	0,4	2,0	0,1	0,1
10-19	2021	100,0	4,6	0,4	2,4	0,1	0,1
20-49	2021	100,0	5,5	0,6	3,3	0,1	0,1
50-99	2021	100,0	6,0	0,5	3,1	0,1	0,1
100-249	2021	100,0	3,9	0,4	2,4	0,1	0,1
250-499	2021	100,0	0,7	0,0	0,3	0,0	0,0
>=500	2021	100,0	0,5	0,0	0,3	0,0	0,0

Fonte:INE (AER),exceto menção específica a outras fontes.Nota:Consultar a síntese metodológica para outras fontes, conceitos e notas.

Source:INE(RSYB),except when specified otherwise.Note:Other sources,concepts and notes in methodological synthesis.

CONCELHO (MUNICIPALITY): FERREIRA DO ZÊZERE
Comparação com as Respetivas Agregações Geográficas
Comparison with Respective Geographical Aggregations

INDICADORES INDICATORS	ANOS YEARS	CONCELHO MUNICIPALITY	NUTS III	NUTS II	DISTRITO DISTRICT	NUTS I	Portugal
		Ferreira do Zêzere	Médio Tejo	Centro	Santarém	Continente	
Ganho médio mensal (Euros) - Por sector de actividade e género Average monthly earning (Euros) - According to broad sectors of activity and gender							
Ganho médio mensal - Sector primário (Euros) <i>Average monthly earning (Euros) - Primary Sector (Euros)</i>	2021	1 084,9	996,5	1 009,7	998,0	1 011,4	1 010,7
Ganho médio mensal - Sector primário - Homens (Euros) <i>Average monthly earning (Euros) - Primary Sector - Male (Euros)</i>	2021	1 145,1	1 032,2	1 052,1	1 032,9	1 034,3	1 032,5
Ganho médio mensal - Sector primário - Mulheres (Euros) <i>Average monthly earning (Euros) - Primary Sector - Female (Euros)</i>	2021	959,3	919,5	917,9	923,9	951,3	952,4
Ganho médio mensal - Sector secundário (Euros) <i>Average monthly earning (Euros) - Secondary Sector (Euros)</i>	2021	1 055,9	1 203,2	1 198,6	1 209,7	1 213,9	1 213,2
Ganho médio mensal - Sector secundário - Homens (Euros) <i>Average monthly earning (Euros) - Secondary Sector - Male (Euros)</i>	2021	1 071,7	1 232,2	1 264,2	1 249,4	1 274,6	1 272,1
Ganho médio mensal - Sector secundário - Mulheres (Euros) <i>Average monthly earning (Euros) - Secondary Sector - Female (Euros)</i>	2021	973,0	1 102,9	1 047,9	1 100,7	1 080,0	1 080,6
Ganho médio mensal - Sector terciário (Euros) <i>Average monthly earning (Euros) - Tertiary Sector (Euros)</i>	2021	956,0	1 073,3	1 118,6	1 083,3	1 339,4	1 332,3
Ganho médio mensal - Sector terciário - Homens (Euros) <i>Average monthly earning (Euros) - Tertiary Sector - Male (Euros)</i>	2021	1 062,5	1 216,3	1 255,4	1 203,4	1 492,9	1 483,8
Ganho médio mensal - Sector terciário - Mulheres (Euros) <i>Average monthly earning (Euros) - Tertiary Sector - Female (Euros)</i>	2021	906,2	974,7	1 006,8	993,5	1 200,6	1 195,6

Fonte:INE (AER),exceto menção específica a outras fontes.Nota:Consultar a síntese metodológica para outras fontes, conceitos e notas.

Source:INE(RSYB),except when specified otherwise.Note:Other sources,concepts and notes in methodological synthesis.

CONCELHO (MUNICIPALITY): FERREIRA DO ZÊZERE
Comparação com as Respetivas Agregações Geográficas
Comparison with Respective Geographical Aggregations

INDICADORES (%) INDICATORS (%)	ANOS YEARS	Concelho / Concelho x 100 Municipality / Municipality x 100	Concelho / NUTS III x 100 Municipality / NUTS III x 100	Concelho / NUTS II x 100 Municipality / NUTS II x 100	Concelho / Distrito x 100 Municipality / District x 100	Concelho / NUTS I x 100 Municipality / NUTS I x 100	Concelho / Portugal x 100 Municipality / Portugal x 100
Ganho médio mensal (Euros) - Por sector de actividade e género Average monthly earning (Euros) - According to broad sectors of activity and gender							
Ganho médio mensal - Sector primário <i>Average monthly earning - Primary Sector</i>	2021	100,0	108,9	107,5	108,7	107,3	107,3
Ganho médio mensal - Sector primário - Homens <i>Average monthly earning - Primary Sector - Male</i>	2021	100,0	110,9	108,8	110,9	110,7	110,9
Ganho médio mensal - Sector primário - Mulheres <i>Average monthly earning - Primary Sector - Female</i>	2021	100,0	104,3	104,5	103,8	100,8	100,7
Ganho médio mensal - Sector secundário <i>Average monthly earning - Secondary Sector</i>	2021	100,0	87,8	88,1	87,3	87,0	87,0
Ganho médio mensal - Sector secundário - Homens <i>Average monthly earning - Secondary Sector - Male</i>	2021	100,0	87,0	84,8	85,8	84,1	84,2
Ganho médio mensal - Sector secundário - Mulheres <i>Average monthly earning - Secondary Sector - Female</i>	2021	100,0	88,2	92,9	88,4	90,1	90,0
Ganho médio mensal - Sector terciário <i>Average monthly earning - Tertiary Sector</i>	2021	100,0	89,1	85,5	88,3	71,4	71,8
Ganho médio mensal - Sector terciário - Homens <i>Average monthly earning - Tertiary Sector - Male</i>	2021	100,0	87,4	84,6	88,3	71,2	71,6
Ganho médio mensal - Sector terciário - Mulheres <i>Average monthly earning - Tertiary Sector - Female</i>	2021	100,0	93,0	90,0	91,2	75,5	75,8

CONCELHO (MUNICIPALITY): FERREIRA DO ZÊZERE
Comparação com as Respetivas Agregações Geográficas
Comparison with Respective Geographical Aggregations

INDICADORES <i>INDICATORS</i>	ANOS <i>YEARS</i>	CONCELHO <i>MUNICIPALITY</i>	NUTS III	NUTS II	DISTRITO <i>DISTRICT</i>	NUTS I	Portugal
		Ferreira do Zêzere	Médio Tejo	Centro	Santarém	Continente	
Imobiliário <i>Real Estate</i>							
Valor mediano das vendas por m2 de alojamentos familiares e categoria do alojamento familiar <i>Median value per m2 of dwellings sales and category of housing unit</i>							
Total (Euros)	2022	718,0	740,0	962,0	..	1 492,0	1 484,0
Novos (Euros) <i>New (Euros)</i>	2022	698,0	893,0	1 253,0	..	1 739,0	1 723,0
Existentes (Euros) <i>Existing (Euros)</i>	2022	736,0	716,0	903,0	..	1 443,0	1 436,0
Valor mediano das rendas por m2 de novos contratos de arrendamento de alojamentos familiares <i>Median house rental value per m2 of new lease agreements of dwellings</i>							
Rendas (Euros) <i>Rental Value (Euros)</i>	2023	4,5	4,9	5,2	..	7,2	7,2

Fonte:INE (AER),exceto menção específica a outras fontes.Nota:Consultar a síntese metodológica para outras fontes, conceitos e notas.

Source:INE(RSYB),except when specified otherwise.Note:Other sources,concepts and notes in methodological synthesis.

CONCELHO (MUNICIPALITY): FERREIRA DO ZÊZERE
Comparação com as Respetivas Agregações Geográficas
Comparison with Respective Geographical Aggregations

INDICADORES (%) <i>INDICATORS (%)</i>	ANOS <i>YEARS</i>	Concelho / Concelho x 100 Municipality / Municipality x 100	Concelho / NUTS III x 100 Municipality / NUTS III x 100	Concelho / NUTS II x 100 Municipality / NUTS II x 100	Concelho / Distrito x 100 Municipality / District x 100	Concelho / NUTS I x 100 Municipality / NUTS I x 100	Concelho / Portugal x 100 Municipality / Portugal x 100
Imobiliário <i>Real Estate</i>							
Valor mediano das vendas por m2 de alojamentos familiares e categoria do alojamento familiar <i>Median value per m2 of dwellings sales and category of housing unit</i>							
Total (Euros)	2022	100,0	97,0	74,6	..	48,1	48,4
Novos (Euros) <i>New (Euros)</i>	2022	100,0	78,2	55,7	..	40,1	40,5
Existentes (Euros) <i>Existing (Euros)</i>	2022	100,0	102,8	81,5	..	51,0	51,3
Valor mediano das rendas por m2 de novos contratos de arrendamento de alojamentos familiares <i>Median house rental value per m2 of new lease agreements of dwellings</i>							
Rendas (Euros) <i>Rental Value (Euros)</i>	2023	100,0	91,6	85,4	..	61,5	61,7

Fonte:INE (AER),exceto menção específica a outras fontes.Nota:Consultar a síntese metodológica para outras fontes, conceitos e notas.

Source:INE(RSYB),except when specified otherwise.Note:Other sources,concepts and notes in methodological synthesis.

CONCELHO (MUNICIPALITY): FERREIRA DO ZÊZERE
Comparação com as Respetivas Agregações Geográficas
Comparison with Respective Geographical Aggregations

INDICADORES <i>INDICATORS</i>	ANOS <i>YEARS</i>	CONCELHO <i>MUNICIPALITY</i>	NUTS III	NUTS II	DISTRITO <i>DISTRICT</i>	NUTS I	Portugal
		Ferreira do Zêzere	Médio Tejo	Centro	Santarém	Continente	
Indicadores Sociais <i>Social Indicators</i>							
Beneficiários do subsídio de desemprego (nº) <i>Recipients of unemployment benefit (no.)</i>	2022	99	5 579	60 301	12 582	318 749	335 222
Por género <i>According to gender</i>							
Homens (nº) <i>Male (no.)</i>	2022	35	2 316	24 557	5 304	137 661	145 577
Mulheres (nº) <i>Female (no.)</i>	2022	64	3 263	35 744	7 278	181 088	189 645
Por idade <i>According to age</i>							
<25 anos (nº) <i><25 years (no.)</i>	2022	5	266	2 853	658	15 121	16 038
25-39 anos (nº) <i>25-39 years (no.)</i>	2022	120 165	125 954
40-54 anos (nº) <i>40-54 years (no.)</i>	2022	153 306	160 441
>=55 anos (nº) <i>>=55 years (no.)</i>	2022	10	643	6 614	1 443	34 292	36 188

Fonte:INE (AER),exceto menção específica a outras fontes.Nota:Consultar a síntese metodológica para outras fontes, conceitos e notas.

Source:INE(RSYB),except when specified otherwise.Note:Other sources,concepts and notes in methodological synthesis.

CONCELHO (MUNICIPALITY): FERREIRA DO ZÊZERE
Comparação com as Respetivas Agregações Geográficas
Comparison with Respective Geographical Aggregations

INDICADORES INDICATORS	ANOS YEARS	CONCELHO MUNICIPALITY	NUTS III	NUTS II	DISTRITO DISTRICT	NUTS I	Portugal
		Ferreira do Zêzere	Médio Tejo	Centro	Santarém	Continente	
Beneficiários do rendimento social de inserção (nº) <i>Recipients of social integration income (no.)</i>	2022	111	4 372	42 508	8 344	241 443	262 545
Por género <i>According to gender</i>							
Homens (nº) <i>Male (no.)</i>	2022	42	2 034	20 187	3 915	112 034	122 358
Mulheres (nº) <i>Female (no.)</i>	2022	69	2 338	22 321	4 429	129 409	140 187
Por idade <i>According to age</i>							
<25 anos (nº) <i><25 years (no.)</i>	2022	43	1 866	16 670	3 762	99 275	108 348
25-39 anos (nº) <i>25-39 years (no.)</i>	2022	13	707	7 121	1 426	39 540	43 567
40-54 anos (nº) <i>40-54 years (no.)</i>	2022	25	866	8 619	1 612	48 932	53 387
>=55 anos (nº) <i>>=55 years (no.)</i>	2022	30	933	10 098	1 544	53 696	57 243

Fonte:INE (AER),exceto menção específica a outras fontes.Nota:Consultar a síntese metodológica para outras fontes, conceitos e notas.

Source:INE(RSYB),except when specified otherwise.Note:Other sources,concepts and notes in methodological synthesis.

CONCELHO (MUNICIPALITY): FERREIRA DO ZÊZERE
Comparação com as Respetivas Agregações Geográficas
Comparison with Respective Geographical Aggregations

INDICADORES (%) <i>INDICATORS (%)</i>	ANOS <i>YEARS</i>	Concelho / Concelho x 100 Municipality / Municipality x 100	Concelho / NUTS III x 100 Municipality / NUTS III x 100	Concelho / NUTS II x 100 Municipality / NUTS II x 100	Concelho / Distrito x 100 Municipality / District x 100	Concelho / NUTS I x 100 Municipality / NUTS I x 100	Concelho / Portugal x 100 Municipality / Portugal x 100
Indicadores Sociais <i>Social Indicators</i>							
Beneficiários do subsídio de desemprego <i>Recipients of unemployment benefit</i>	2022	100,0	1,8	0,2	0,8	0,0	0,0
Por género <i>According to gender</i>							
Homens <i>Male</i>	2022	100,0	1,5	0,1	0,7	0,0	0,0
Mulheres <i>Female</i>	2022	100,0	2,0	0,2	0,9	0,0	0,0
Por idade <i>According to age</i>							
<25 anos <i><25 years</i>	2022	100,0	1,9	0,2	0,8	0,0	0,0
25-39 anos <i>25-39 years</i>	2022
40-54 anos <i>40-54 years</i>	2022
>=55 anos <i>>=55 years</i>	2022	100,0	1,6	0,2	0,7	0,0	0,0

Fonte:INE (AER),exceto menção específica a outras fontes.Nota:Consultar a síntese metodológica para outras fontes, conceitos e notas.

Source:INE(RSYB),except when specified otherwise.Note:Other sources,concepts and notes in methodological synthesis.

CONCELHO (MUNICIPALITY): FERREIRA DO ZÊZERE
Comparação com as Respetivas Agregações Geográficas
Comparison with Respective Geographical Aggregations

INDICADORES (%) <i>INDICATORS (%)</i>	ANOS <i>YEARS</i>	Concelho / Concelho x 100 Municipality / Municipality x 100	Concelho / NUTS III x 100 Municipality / NUTS III x 100	Concelho / NUTS II x 100 Municipality / NUTS II x 100	Concelho / Distrito x 100 Municipality / District x 100	Concelho / NUTS I x 100 Municipality / NUTS I x 100	Concelho / Portugal x 100 Municipality / Portugal x 100
Beneficiários do rendimento social de inserção <i>Recipients of social integration income</i>	2022	100,0	2,5	0,3	1,3	0,0	0,0
Por género <i>According to gender</i>							
Homens <i>Male</i>	2022	100,0	2,1	0,2	1,1	0,0	0,0
Mulheres <i>Female</i>	2022	100,0	3,0	0,3	1,6	0,1	0,0
Por idade <i>According to age</i>							
<25 anos <i><25 years</i>	2022	100,0	2,3	0,3	1,1	0,0	0,0
25-39 anos <i>25-39 years</i>	2022	100,0	1,8	0,2	0,9	0,0	0,0
40-54 anos <i>40-54 years</i>	2022	100,0	2,9	0,3	1,6	0,1	0,0
>=55 anos <i>>=55 years</i>	2022	100,0	3,2	0,3	1,9	0,1	0,1

Fonte:INE (AER),exceto menção específica a outras fontes.Nota:Consultar a síntese metodológica para outras fontes, conceitos e notas.

Source:INE(RSYB),except when specified otherwise.Note:Other sources,concepts and notes in methodological synthesis.

CONCELHO (MUNICIPALITY): FERREIRA DO ZÊZERE
Comparação com as Respetivas Agregações Geográficas
Comparison with Respective Geographical Aggregations

INDICADORES INDICATORS	ANOS YEARS	CONCELHO MUNICIPALITY	NUTS III	NUTS II	DISTRITO DISTRICT	NUTS I	Portugal
		Ferreira do Zêzere	Médio Tejo	Centro	Santarém	Continente	
Principais Indicadores de Turismo <i>Main Economic Tourism Indicators</i>							
Capacidade de alojamento nos estabelecimentos de alojamento turístico por localização geográfica e tipo de alojamento turístico (nº) <i>Lodging capacity in tourist accommodation establishments by Geographic localization (NUTS - 2013) and Type (tourist accommodation establishment) (no.)</i>	2023	380	13 446	68 644	14 726	419 176	478 552
Dormidas nos estabelecimentos de alojamento turístico por localização geográfica e tipo de alojamento turístico (nº) <i>Nights (No.) in tourist accommodation establishments by Geographic localization (NUTS - 2013) and Type (tourist accommodation establishment) (no.)</i>	2022	29 258	1 194 908	7 117 656	1 341 130	58 856 227	69 694 791
Hóspedes nos estabelecimentos de alojamento turístico por localização geográfica e tipo de alojamento turístico (nº) <i>Guests (No.) in tourist accommodation establishments by Geographic localization (NUTS - 2013) and Type (tourist accommodation establishment) (no.)</i>	2023	12 761	921 542	4 443 397	1 015 765	27 080 911	30 028 890
Proveitos totais nos estabelecimentos de alojamento turístico por localização geográfica e tipo de alojamento turístico (mil Euros) <i>Total incomes (€) in tourist accommodation establishments by Geographic localization (NUTS - 2013) and Type (tourist accommodation establishment) (thousand Euros)</i>	2023	1 814	75 608	464 605	84 430	5 168 971	6 015 323
Taxa líquida de ocupação cama nos estabelecimentos de alojamento turístico por localização geográfica e tipo de alojamento turístico (%) <i>Bed occupancy net rate (%) in tourist accommodation establishments by Geographic localization (NUTS - 2013) and Type (tourist accommodation establishment) (%)</i>	2023	23,3	33,2	33,7	..	46,3	48,0

Fonte:INE (AER),exceto menção específica a outras fontes.Nota:Consultar a síntese metodológica para outras fontes, conceitos e notas.

Source:INE(RSYB),except when specified otherwise.Note:Other sources,concepts and notes in methodological synthesis.

CONCELHO (MUNICIPALITY): FERREIRA DO ZÉZERE
Comparação com as Respetivas Agregações Geográficas
Comparison with Respective Geographical Aggregations

INDICADORES (%) INDICATORS (%)	ANOS YEARS	Concelho / Concelho x 100 Municipality / Municipality x 100	Concelho / NUTS III x 100 Municipality / NUTS III x 100	Concelho / NUTS II x 100 Municipality / NUTS II x 100	Concelho / Distrito x 100 Municipality / District x 100	Concelho / NUTS I x 100 Municipality / NUTS I x 100	Concelho / Portugal x 100 Municipality / Portugal x 100
Principais Indicadores de Turismo <i>Main Economic Tourism Indicators</i>							
Capacidade de alojamento nos estabelecimentos hoteleiros por localização geográfica e tipo de estabelecimento <i>Lodging capacity in hotel establishments by Geographic localization (NUTS - 2013) and Type (hotel establishment)</i>	2023	100,0	2,8	0,6	2,6	0,1	0,1
Dormidas nos estabelecimentos de alojamento turístico por localização geográfica e tipo de alojamento turístico <i>Nights (No.) in tourist accommodation establishments by Geographic localization (NUTS - 2013) and Type (tourist accommodation establishment)</i>	2022	100,0	2,4	0,4	2,2	0,0	0,0
Hóspedes nos estabelecimentos de alojamento turístico por localização geográfica e tipo de alojamento turístico <i>Guests (No.) in tourist accommodation establishments by Geographic localization (NUTS - 2013) and Type (tourist accommodation establishment)</i>	2023	100,0	1,4	0,3	1,3	0,0	0,0
Proveitos totais nos estabelecimentos de alojamento turístico por localização geográfica e tipo de alojamento turístico <i>Total incomes (€) in tourist accommodation establishments by Geographic localization (NUTS - 2013) and Type (tourist accommodation establishment)</i>	2023	100,0	2,4	0,4	2,1	0,0	0,0
Taxa líquida de ocupação cama nos estabelecimentos de alojamento turístico por localização geográfica e tipo de alojamento turístico <i>Bed occupancy net rate (%) in tourist accommodation establishments by Geographic localization (NUTS - 2013) and Type (tourist accommodation establishment)</i>	2023	100,0	70,2	69,1	..	50,3	48,5

Fonte:INE (AER),exceto menção específica a outras fontes.Nota:Consultar a síntese metodológica para outras fontes, conceitos e notas.

Source:INE(RSYB),except when specified otherwise.Note:Other sources,concepts and notes in methodological synthesis.