

## Concelho / Municipality : Alcochete

### Indicadores selecionados

#### *Selected indicators*

#### Demografia, Educação e Sociedade

##### *Demography, Education and Society*

#### Saúde e Ambiente

##### *Health and Environment*

#### Setor Monetário e Financeiro

##### *Monetary and Financial Sector*

#### Principais Indicadores de Actividade Económica

##### *Main Economic Activity Indicators*

#### Demografia, Educação e Sociedade

##### *Demography, Education and Society*

#### Maiores empregadores do Concelho

(Ordenado segundo o nº de trabalhadores por conta de outrem - TCO - nos estabelecimentos)

##### *Greatest Employers in the Municipality*

*(Ranked according to the number of employees in establishments)*

#### Trabalhadores por conta de outrem\*

##### *Employees\**

Trabalhadores por conta de outrem (TCO) nos estabelecimentos, a tempo completo com remuneração completa (nº)

*Full time employees with a full remuneration, in establishments (no.)*

#### Saúde e Ambiente

##### *Health and Environment*

#### Setor Monetário e Financeiro

##### *Monetary and Financial Sector*

#### Indicadores Sociais

##### *Social Indicators*

#### Imobiliário

##### *Real Estate*

#### Seleção de Indicadores de Turismo

##### *Tourism Indicators Selection*

## Comparação com as Respetivas Agregações Geográficas *Comparison with Respective Geographical Aggregations*

#### Demografia, Educação e Sociedade

##### *Demography, Education and Society*

#### Saúde e Ambiente

##### *Health and Environment*

#### Setor Monetário e Financeiro

##### *Monetary and Financial Sector*

#### Indicadores Sociais

##### *Social Indicators*

#### Principais Indicadores de Actividade Económica

##### *Main Economic Activity Indicators*

Trabalhadores por conta de outrem (TCO) nos estabelecimentos, a tempo completo com remuneração completa (nº)

*Full time employees with a full remuneration, in establishments (no.)*

#### Imobiliário

##### *Real Estate*

#### Indicadores Sociais

##### *Social Indicators*

#### Principais Indicadores de Turismo

##### *Main Economic Tourism Indicators*

Fonte:INE (AER),exceto menção específica a outras fontes.Nota:Consultar a síntese metodológica para outras fontes, conceitos e notas.  
Source:INE(RSYB),except when specified otherwise.Note:Other sources,concepts and notes in methodological synthesis.

## CONCELHO (MUNICIPALITY): ALCOCHETE

Indicadores seleccionados <i>Selected indicators</i>	ANOS YEARS	Concelho (Municipality): Alcochete	Portugal
Área (km2) <i>Area (km2)</i>	2022	128	92 225
		0,1	100,0
		<i>Portugal = 100</i>	
População residente (nº) <i>Resident population (nº)</i>	2023	20 101	10 639 726
		0,2	100,0
		<i>Portugal = 100</i>	
Pessoal ao serviço nas empresas (nº) <i>Persons employed in enterprises (no.)</i>	2022	6 101	4 487 322
		0,1	100,0
		<i>Portugal = 100</i>	
Volume de negócios nas empresas (10 <sup>3</sup> Euros) <i>Turnover of enterprises (10<sup>3</sup> Euros)</i>	2022	1 939 174	533 462 569
		0,4	100,0
		<i>Portugal = 100</i>	
Empresas (nº) <i>Enterprises (no.)</i>	2022	2 154	1 437 254
		0,1	100,0
		<i>Portugal = 100</i>	
Pessoal ao serviço nas empresas da indústria transformadora (nº) <i>Persons employed in manufacturing enterprises (no.)</i>	2022	623	741 958
		0,1	100,0
		<i>Portugal = 100</i>	
Volume de Negócios nas empresas da ind. transformadora (10 <sup>3</sup> Euros) <i>Turnover of manufacturing enterprises (10<sup>3</sup> Euros)</i>	2022	106 018	127 444 230
		0,1	100,0
		<i>Portugal = 100</i>	
Empresas da indústria transformadora (nº) <i>Manufacturing enterprises (no.)</i>	2022	85	68 501
		0,1	100,0
		<i>Portugal = 100</i>	
Comércio internacional de bens - Exportações (10 <sup>3</sup> Euros) <i>International trade of goods- Exports (10<sup>3</sup> Euros)</i>	2023	69 548	77 602 849
		0,1	100,0
		<i>Portugal = 100</i>	
Comércio internacional de bens - Importações (10 <sup>3</sup> Euros) <i>International trade of goods - Imports (10<sup>3</sup> Euros)</i>	2023	249 881	104 959 212
		0,2	100,0
		<i>Portugal = 100</i>	
Dormidas nos estabelecimentos de alojamento turístico por localização geográfica e tipo de alojamento turístico (nº) <i>Nights (No.) in tourist accommodation establishments by Geographic localization (NUTS - 2013) and Type (tourist accommodation establishment) (no.)</i>	2022	40 949	69 694 791
		0,1	100,0
		<i>Portugal = 100</i>	
Proveitos totais nos estabelecimentos de alojamento turístico por localização geográfica e tipo de alojamento turístico (mil Euros) <i>Total incomes (€) in tourist accommodation establishments by Geographic localization (NUTS - 2013) and Type (tourist accommodation establishment) (thousand Euros)</i>	2023	4 103	6 015 323
		0,1	100,0
		<i>Portugal = 100</i>	

Fonte:INE (AER),exceto menção específica a outras fontes.Nota:Consultar a síntese metodológica para outras fontes, conceitos e notas.

Source:INE(RSYB),except when specified otherwise.Note:Other sources,concepts and notes in methodological synthesis.

## CONCELHO (MUNICIPALITY): ALCOCHETE



Fonte: Wikipedia

Área = 128 km2

Demografia, Educação e Sociedade Demography, Education and Society			
População residente (2023) (nº) <i>Resident population (2023) (nº)</i>	20 101	Taxa bruta de natalidade (2023) (‰) <i>Crude birth rate (2023) (‰)</i>	8,2
Taxa de crescimento média anual da população (2011/2023) (%) <i>Average annual growth rate of population (2011/2023) (%)</i>	1,0	Rácio divórcios / casamentos (2022) (%) <i>Divorce / Marriage ratio (2022) (%)</i>	33,8
Densidade populacional (2022) (habitantes / km2) <i>Population density (2022) (Inh. / km2)</i>	154,4	Taxa bruta de escolarização (Ensino secundário) (2022/2023) (%) <i>Crude educational attainment rate (Secondary education) (2022/2023) (%)</i>	101,8
População ≥ 65 anos (2023) (%) <i>Population ≥ 65 years (2023) (%)</i>	18,2	Despesas dos municípios em cultura e desporto por habitante (2022) (Euros / hab.) <i>Expenditures on cultural activities and sports of municipalities per inhabitant (2022) (Euros / inhab.)</i>	45,6
Índice de Dependência Total (2023) <i>Total dependency ratio (2023)</i>	50,4	Taxa de criminalidade (2023) (‰) <i>Crime rate (2023) (‰)</i>	..
Saúde e Ambiente Health and Environment		Setor Monetário e Financeiro Monetary and Financial Sector	
Taxa quinquenal de mortalidade infantil (2017/2021) (‰) <i>Quinquennial rate of infant mortality (2017/2021) (‰)</i>	1,3	Compras através de terminais de pagamento automático por habitante (2023) (Euros / hab.) <i>Purchases through points of sale per inhabitant (2023) (Euros / inhab.)</i>	245,8
Médicos / 1000 habitantes (2023) (nº) <i>Physicians / 1000 inhabitants (2023) (no.)</i>	..	Levantamentos nacionais em caixas multibanco por habitante (2023) (Euros / hab.) <i>National withdrawals on automated teller machines (ATM) per inhabitant (2023) (Euros / inhab.)</i>	2 238,0
Consultas externas nos hospitais por habitante (2022) (nº) <i>Medical appointments in external appointment units of hospitals per inhabitant (2022) (no.)</i>	0,0	Peso do crédito à habitação no total dos créditos a clientes (2022) (%) <i>Housing credit rate (2022) (%)</i>	66,8
Despesas dos municípios em ambiente por habitante (2022) (Euros / hab.) <i>Environmental expenditure of municipalities per inhabitant (2022) (Euros / inhab.)</i>	88,0	Peso dos depósitos de emigrantes no total de depósitos dos clientes (2022) (%) <i>Emigrant deposits rate (2022) (%)</i>	1,1

**CONCELHO (MUNICIPALITY): ALCOCHETE**  
**Principais Indicadores de Actividade Económica**  
*Main Economic Activity Indicators*

	2017	2018	2019	2020	2021	2022	2023
<i>Pessoal ao serviço nas empresas (nº)</i> <i>Persons employed in enterprises (no.)</i>	5 049	5 208	5 460	5 668	5 587	6 101	..
2019 = 100	92,5	95,4	100,0	103,8	102,3	111,7	..
<i>t.c. (%) / g.r. (%)</i>		3,1	4,8	3,8	-1,4	9,2	..
<i>Pessoal ao serviço nas empresas da indústria transformadora (nº)</i> <i>Persons employed in manufacturing enterprises (no.)</i>	591	570	573	606	613	623	..
2019 = 100	103,1	99,5	100,0	105,8	107,0	108,7	..
<i>t.c. (%) / g.r. (%)</i>		-3,6	0,5	5,8	1,2	1,6	..
<i>Volume de negócios nas empresas (10<sup>3</sup> Euros)</i> <i>Turnover of enterprises (10<sup>3</sup> Euros)</i>	1 051 663,9	1 197 658,9	1 479 020,0	1 482 877,5	1 625 383,1	1 939 173,6	..
2019 = 100	71,1	81,0	100,0	100,3	109,9	131,1	..
<i>t.c. (%) / g.r. (%)</i>		13,9	23,5	0,3	9,6	19,3	..
<i>Volume de Negócios nas empresas da ind. transformadora (10<sup>3</sup> Euros)</i> <i>Turnover of manufacturing enterprises (10<sup>3</sup> Euros)</i>	65 243,6	73 849,0	79 818,8	79 965,4	87 783,1	106 017,8	..
2019 = 100	81,7	92,5	100,0	100,2	110,0	132,8	..
<i>t.c. (%) / g.r. (%)</i>		13,2	8,1	0,2	9,8	20,8	..
<i>Empresas (nº)</i> <i>Enterprises (no.)</i>	1 828	1 869	1 979	1 963	1 983	2 154	..
2019 = 100	92,4	94,4	100,0	99,2	100,2	108,8	..
<i>t.c. (%) / g.r. (%)</i>		2,2	5,9	-0,8	1,0	8,6	..
<i>Empresas da indústria transformadora (nº)</i> <i>Manufacturing enterprises (no.)</i>	79	82	85	80	85	85	..
2019 = 100	92,9	96,5	100,0	94,1	100,0	100,0	..
<i>t.c. (%) / g.r. (%)</i>		3,8	3,7	-5,9	6,3	0,0	..
<i>Constituição de pessoas coletivas e entidades equiparadas (nº)</i> <i>Creation of legal persons and equivalent entities (no.)</i>	73	79	84	60	55	78	96
2019 = 100	86,9	94,0	100,0	71,4	65,5	92,9	114,3
<i>t.c. (%) / g.r. (%)</i>		8,2	6,3	-28,6	-8,3	41,8	23,1
<i>Dissolução de pessoas coletivas e entidades equiparadas (nº)</i> <i>Dissolution of legal persons and equivalent entities (no.)</i>	37	42	24	28	32	42	21
2019 = 100	154,2	175,0	100,0	116,7	133,3	175,0	87,5
<i>t.c. (%) / g.r. (%)</i>		13,5	-42,9	16,7	14,3	31,3	-50,0

Fonte:INE (AER),exceto menção específica a outras fontes.Nota:Consultar a síntese metodológica para outras fontes, conceitos e notas.

Source:INE(RSYB),except when specified otherwise.Note:Other sources,concepts and notes in methodological synthesis.

**CONCELHO (MUNICIPALITY): ALCOCHETE**  
**Principais Indicadores de Actividade Económica**  
*Main Economic Activity Indicators*

	2017	2018	2019	2020	2021	2022	2023
<i>Ganho médio mensal por trabalhador por conta de outrem (Euros)</i> <i>Average monthly earning per employee (Euros)</i>	2 331,2	2 153,3	2 011,5	2 019,5	2 006,6	..	..
2019 = 100	115,9	107,0	100,0	100,4	99,8	..	..
<i>t.c. (%) / g.r. (%)</i>		-7,6	-6,6	0,4	-0,6	..	..
<i>Ganho médio mensal por trabalhador por conta de outrem - Homens (Euros)</i> <i>Average monthly earning per employee - Male (Euros)</i>	3 361,9	3 114,0	2 775,2	2 694,2	2 632,0	..	..
2019 = 100	121,1	112,2	100,0	97,1	94,8	..	..
<i>t.c. (%) / g.r. (%)</i>		-7,4	-10,9	-2,9	-2,3	..	..
<i>Ganho médio mensal por trabalhador por conta de outrem - Mulheres (Euros)</i> <i>Average monthly earning per employee - Female (Euros)</i>	1 012,1	1 025,1	1 072,8	1 096,1	1 157,5	..	..
2019 = 100	94,3	95,6	100,0	102,2	107,9	..	..
<i>t.c. (%) / g.r. (%)</i>		1,3	4,6	2,2	5,6	..	..
<i>Comércio internacional de bens - Exportações (10<sup>3</sup> Euros)</i> <i>International trade of goods - Exports (10<sup>3</sup> Euros)</i>	54 844,0	47 601,5	43 902,2	48 450,5	61 608,0	70 471,8	69 548,0
2019 = 100	124,9	108,4	100,0	110,4	140,3	160,5	158,4
<i>t.c. (%) / g.r. (%)</i>		-13,2	-7,8	10,4	27,2	14,4	-1,3
<i>Comércio internacional de bens - Importações (10<sup>3</sup> Euros)</i> <i>International trade of goods - Imports (10<sup>3</sup> Euros)</i>	196 764,3	203 345,7	226 584,7	143 091,9	164 309,0	225 432,0	249 880,6
2019 = 100	86,8	89,7	100,0	63,2	72,5	99,5	110,3
<i>t.c. (%) / g.r. (%)</i>		3,3	11,4	-36,8	14,8	37,2	10,8
<i>Capacidade de alojamento nos estabelecimentos hoteleiros (nº de hóspedes)</i> <i>Lodging capacity in hotel establishments (no. of guests)</i>	139	255	251	211	212	223	529
2019 = 100	55,4	101,6	100,0	84,1	84,5	88,8	210,8
<i>t.c. (%) / g.r. (%)</i>		83,5	-1,6	-15,9	0,5	5,2	137,2
<i>Crédito à habitação por habitante (Euros)</i> <i>Housing credit per inhabitant (Euros)</i>	8 012	7 867	7 465	7 410	6 618	7 024	..
2019 = 100	107,3	105,4	100,0	99,3	88,7	94,1	..
<i>t.c. (%) / g.r. (%)</i>		-1,8	-5,1	-0,7	-10,7	6,1	..
<i>Edifícios licenciados pelas câmaras municipais para construção (nº)</i> <i>Building permits issued by the local administration (no.)</i>	28	41	53	36	65	112	..
2019 = 100	52,8	77,4	100,0	67,9	122,6	211,3	..
<i>t.c. (%) / g.r. (%)</i>		46,4	29,3	-32,1	80,6	72,3	..

Fonte:INE (AER),exceto menção específica a outras fontes.Nota:Consultar a síntese metodológica para outras fontes, conceitos e notas.

Source:INE(RSYB),except when specified otherwise.Note:Other sources,concepts and notes in methodological synthesis.

### CONCELHO (MUNICIPALITY): ALCOCHETE

#### Demografia, Educação e Sociedade Demography, Education and Society

		2017	2018	2019	2020	2021	2022	2023
População residente (nº) <i>Resident population (no.)</i>		18 597	18 741	18 983	19 282	19 468	19 823	20 101
	2019 = 100	98,0	98,7	100,0	101,6	102,6	104,4	105,9
	t.c. (%) / g.r. (%)		0,8	1,3	1,6	1,0	1,8	1,4
Densidade populacional (habitantes / km2) <i>Population density (Inh / km2)</i>		144,9	146,0	147,9	150,2	151,7	154,4	..
	2019 = 100	98,0	98,7	100,0	101,6	102,6	104,4	..
	t.c. (%) / g.r. (%)		0,8	1,3	1,6	1,0	1,8	..
População ≥ 65 anos (%) <i>Population ≥ 65 years (%)</i>		16,9	17,1	17,4	17,7	18,0	18,1	18,2
	2019 = 100	97,2	98,4	100,0	101,7	103,5	104,0	104,7
	t.c. (%) / g.r. (%)		1,3	1,6	1,7	1,7	0,5	0,7
Índice de Dependência Total <i>Total dependency ratio</i>		53,9	53,6	53,2	52,7	52,0	51,2	50,4
	2019 = 100	101,2	100,7	100,0	99,1	97,7	96,2	94,8
	t.c. (%) / g.r. (%)		-0,5	-0,7	-0,9	-1,5	-1,5	-1,5
Taxa bruta de natalidade (‰) <i>Crude birth rate (‰)</i>		9,8	8,4	8,4	7,2	7,8	8,1	8,2
	2019 = 100	116,7	100,0	100,0	85,7	92,9	96,4	97,6
	t.c. (%) / g.r. (%)		-14,3	0,0	-14,3	8,3	3,8	1,2
Rácio divórcios / casamentos (%) <i>Divorce / Marriage ratio (%)</i>		37,1	32,3	35,8	79,2	55,6	33,8	..
	2019 = 100	103,4	90,1	100,0	221,1	155,0	94,3	..
	t.c. (%) / g.r. (%)		-12,9	11,0	121,1	-29,9	-39,2	..
Despesas dos municípios em cultura e desporto por habitante (Euros / hab.) <i>Expenditures on cultural activities and sports of municipalities (Euros / inhab.)</i>		29,1	31,3	28,2	32,2	61,6	45,6	..
	2019 = 100	103,3	111,0	100,0	114,2	218,3	161,6	..
	t.c. (%) / g.r. (%)		7,5	-9,9	14,2	91,2	-26,0	..
Taxa de criminalidade (‰) <i>Crime rate (‰)</i>		32,7	39,1	38,3	31,9	30,8	31,3	..
	2019 = 100	85,4	102,1	100,0	83,3	80,4	81,7	..
	t.c. (%) / g.r. (%)		19,6	-2,0	-16,7	-3,4	1,6	..

Fonte:INE (AER),exceto menção específica a outras fontes.Nota:Consultar a síntese metodológica para outras fontes, conceitos e notas.

Source:INE(RSYB),except when specified otherwise.Note:Other sources,concepts and notes in methodological synthesis.

**CONCELHO (MUNICIPALITY): ALCOCHETE**

**Maiores empregadores do Concelho**

(Ordenado segundo o nº de trabalhadores por conta de outrem - TCO - nos estabelecimentos)

**Greatest Employers in the Municipality**

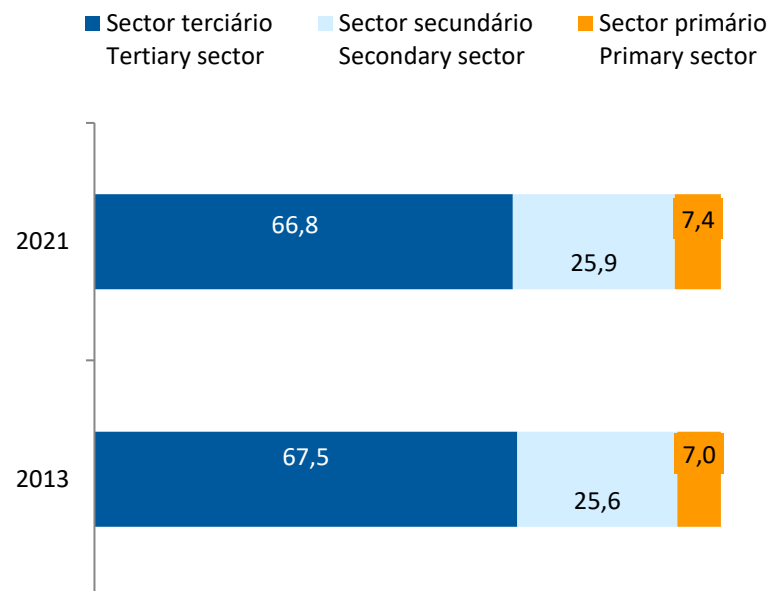
(Ranked according to the number of employees in establishments)

CAE Rev.3		2022
81300	Actividades de plantação e manutenção de jardins <i>Landscape service activities</i>	1
47711	Comércio a retalho de vestuário para adultos, em estabelecimentos especializados <i>Retail sale of adults' clothing in specialised stores</i>	2
49410	Transportes rodoviários de mercadorias <i>Freight transport by road</i>	3
93120	Actividades dos clubes desportivos <i>Activities of sport clubs</i>	4
46390	Comércio por grosso não especializado de produtos alimentares, bebidas e tabaco <i>Non-specialised wholesale of food, beverages and tobacco</i>	5
70220	Outras actividades de consultoria para os negócios e a gestão <i>Other business and management consultancy activities</i>	6
01130	Culturas de produtos hortícolas, raízes e tubérculos <i>Growing of vegetables and melons, roots and tubers</i>	7
43991	Aluguer de equipamento de construção e de demolição, com operador <i>Renting of construction or demolition equipment with operator</i>	8
47111	Comércio a retalho em supermercados e hipermercados <i>Retail sale in supermarkets and hypermarkets</i>	9
46350	Comércio por grosso de tabaco <i>Wholesale of tobacco products</i>	10
56101	Restaurantes tipo tradicional <i>Traditional restaurants</i>	11
47191	Comércio a retalho não especializado, sem predominância de produtos alimentares, bebidas ou tabaco, em grandes armazéns e similares <i>Retail sale in non-specialized department and similar stores with food, beverages or tobacco not predominating</i>	12
25920	Fabricação de embalagens metálicas ligeiras <i>Manufacture of light metal packaging</i>	13
38322	Valorização de resíduos não metálicos <i>Recovery of waste non-metallic</i>	14
41200	Construção de edifícios (residenciais e não residenciais) <i>Construction of residential and non-residential buildings</i>	15
Nº total de TCO nas CAE consideradas <i>Total number of employees in the referred NACE</i>		3 616
% no nº total de TCO do Concelho <i>% in the Municipality's total number of employees</i>		54,2%

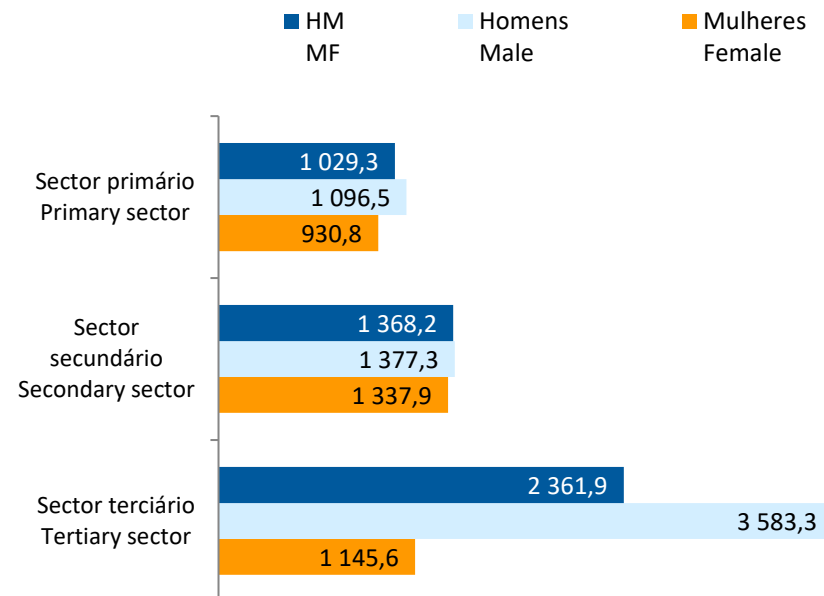
## CONCELHO (MUNICIPALITY): ALCOCHETE

### Trabalhadores por conta de outrem\* Employees\*

Por sector de actividade, 2013 e 2021  
According to broad sectors of activity, 2013 and 2021



Ganho médio mensal (Euros), 2021  
Average monthly earning (Euros), 2021



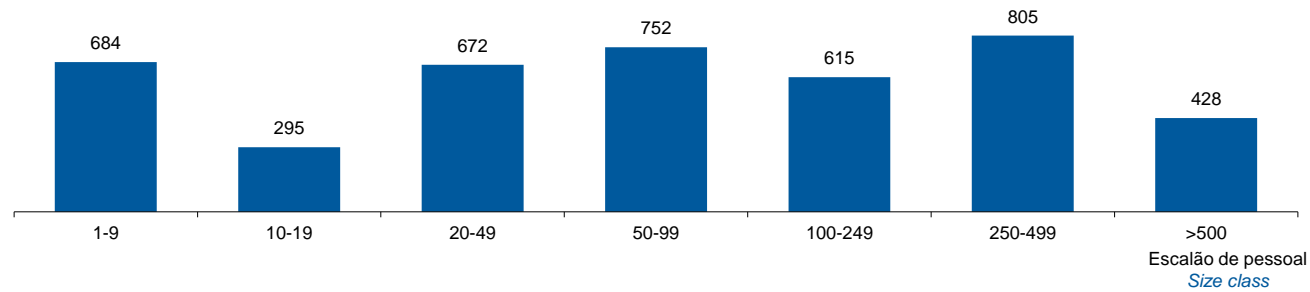
\* Os dados dizem respeito a trabalhadores por conta de outrem a tempo completo com remuneração completa, nos estabelecimentos da região.

\* Data refers to full time employees with a full remuneration, in establishments of the region.

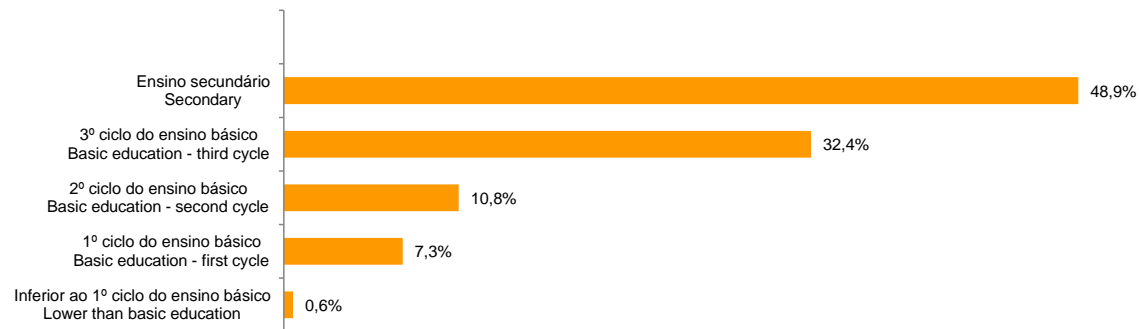
CONCELHO (MUNICIPALITY): ALCOCHETE

Trabalhadores por Conta de Outrem\*, 2021  
Segundo os escalões de pessoal (da empresa)

Employees\*, 2021  
By size-class (of the enterprise)



Segundo o nível de habilitações  
According to educational level



\* Os dados dizem respeito a trabalhadores por conta de outrem a tempo completo com remuneração completa, nos estabelecimentos da região.

\* Data refers to full time employees with a full remuneration, in establishments of the region.

**CONCELHO (MUNICIPALITY): ALCOCHETE**

**Trabalhadores por conta de outrem (TCO) nos estabelecimentos, a tempo completo com remuneração completa (nº)**  
*Full time employees with a full remuneration, in establishments (no.)*

Por sector de actividade <i>According to broad sectors of activity</i>	2016	2017	2018	2019	2020	2021	2022
TCO por sector de actividade - Sector primário (nº) <i>Employees - Primary sector (no.)</i>	..	..	241	250	292	313	..
<i>2019 = 100</i>			96,4	100,0	116,8	125,2	
<i>t.c. (%) / g.r. (%)</i>		..	..	3,7	16,8	7,2	..
TCO por sector de actividade - Sector secundário (nº) <i>Employees - Secondary sector (no.)</i>	..	..	923	990	1 063	1 100	..
<i>2019 = 100</i>			93,2	100,0	107,4	111,1	
<i>t.c. (%) / g.r. (%)</i>		..	..	7,3	7,4	3,5	..
TCO por sector de actividade - Sector terciário (nº) <i>Employees - Tertiary sector (no.)</i>	2 383	2 522	2 593	2 730	2 726	2 838	..
<i>2019 = 100</i>	87,3	92,4	95,0	100,0	99,9	104,0	
<i>t.c. (%) / g.r. (%)</i>		5,8	2,8	5,3	-0,1	4,1	..

Fonte:INE (AER),exceto menção específica a outras fontes.Nota:Consultar a síntese metodológica para outras fontes, conceitos e notas.

Source:INE(RSYB),except when specified otherwise.Note:Other sources,concepts and notes in methodological synthesis.

**CONCELHO (MUNICIPALITY): ALCOCHETE**

Trabalhadores por conta de outrem (TCO) nos estabelecimentos, a tempo completo com remuneração completa (nº)  
*Full time employees with a full remuneration, in establishments (no.)*

Segundo os escalões de pessoal da empresa <i>By size-class of the enterprise</i>	2016	2017	2018	2019	2020	2021	2022
1 - 9 (nº / no.) 2019 = 100 <i>t.c. (%) / g.r. (%)</i>	591 86,3	593 86,6 0,3	664 96,9 12,0	685 100,0 3,2	691 100,9 0,9	684 99,9 -1,0	..
10 - 19 (nº / no.) 2019 = 100 <i>t.c. (%) / g.r. (%)</i>	303 95,6	355 112,0 17,2	305 96,2 -14,1	317 100,0 3,9	278 87,7 -12,3	295 93,1 6,1	..
20 - 49 (nº / no.) 2019 = 100 <i>t.c. (%) / g.r. (%)</i>	779 115,1	633 93,5 -18,7	658 97,2 3,9	677 100,0 2,9	673 99,4 -0,6	672 99,3 -0,1	..
50 - 99 (nº / no.) 2019 = 100 <i>t.c. (%) / g.r. (%)</i>	414 65,1	495 77,8 19,6	690 108,5 39,4	636 100,0 -7,8	566 89,0 -11,0	752 118,2 32,9	..
100 - 249 (nº / no.) 2019 = 100 <i>t.c. (%) / g.r. (%)</i>	587 106,5	613 111,3 4,4	413 75,0 -32,6	551 100,0 33,4	600 108,9 8,9	615 111,6 2,5	..
250 - 499 (nº / no.) 2019 = 100 <i>t.c. (%) / g.r. (%)</i>	396 58,4	409 60,3 3,3	602 88,8 47,2	678 100,0 12,6	891 131,4 31,4	805 118,7 -9,7	..
> 500 (nº / no.) 2019 = 100 <i>t.c. (%) / g.r. (%)</i>	418 98,1	422 99,1 1,0	425 99,8 0,7	426 100,0 0,2	382 89,7 -10,3	428 100,5 12,0	..

Fonte:INE (AER),exceto menção específica a outras fontes.Nota:Consultar a síntese metodológica para outras fontes, conceitos e notas.

Source:INE(RSYB),except when specified otherwise.Note:Other sources,concepts and notes in methodological synthesis.

## CONCELHO (MUNICIPALITY): ALCOCHETE

**Trabalhadores por conta de outrem (TCO) nos estabelecimentos, a tempo completo com remuneração completa (nº)**  
*Full time employees with a full remuneration, in establishments (no.)*

Ganho médio mensal (Euros) - Por sector de actividade e género Average monthly earning (Euros) - According to broad sectors of activity and gender	2016	2017	2018	2019	2020	2021	2022
Ganho médio mensal - Sector primário (Euros) <i>Average monthly earning (Euros) - Primary Sector (Euros)</i>	850,2	942,0	883,7	922,5	1 041,2	1 029,3	..
<i>2019 = 100</i>	92,2	102,1	95,8	100,0	112,9	111,6	..
<i>t.c. (%) / g.r. (%)</i>		10,8	-6,2	4,4	12,9	-1,1	..
Ganho médio mensal - Sector primário - Homens (Euros) <i>Average monthly earning (Euros) - Primary Sector - Male (Euros)</i>	978,3	1 062,0	1 008,4	1 017,4	1 110,3	1 096,5	..
<i>2019 = 100</i>	96,2	104,4	99,1	100,0	109,1	107,8	..
<i>t.c. (%) / g.r. (%)</i>		8,6	-5,0	0,9	9,1	-1,2	..
Ganho médio mensal - Sector primário - Mulheres (Euros) <i>Average monthly earning (Euros) - Primary Sector - Female (Euros)</i>	728,6	796,2	760,0	819,8	951,4	930,8	..
<i>2019 = 100</i>	88,9	97,1	92,7	100,0	116,1	113,5	..
<i>t.c. (%) / g.r. (%)</i>		9,3	-4,6	7,9	16,1	-2,2	..
Ganho médio mensal - Sector secundário (Euros) <i>Average monthly earning (Euros) - Secondary Sector (Euros)</i>	1 250,3	1 230,3	1 251,8	1 313,1	1 334,0	1 368,2	..
<i>2019 = 100</i>	95,2	93,7	95,3	100,0	101,6	104,2	..
<i>t.c. (%) / g.r. (%)</i>		-1,6	1,8	4,9	1,6	2,6	..
Ganho médio mensal - Sector secundário - Homens (Euros) <i>Average monthly earning (Euros) - Secondary Sector - Male (Euros)</i>	1 244,1	1 243,3	1 260,3	1 323,5	1 348,2	1 377,3	..
<i>2019 = 100</i>	94,0	93,9	95,2	100,0	101,9	104,1	..
<i>t.c. (%) / g.r. (%)</i>		-0,1	1,4	5,0	1,9	2,2	..
Ganho médio mensal - Sector secundário - Mulheres (Euros) <i>Average monthly earning (Euros) - Secondary Sector - Female (Euros)</i>	1 272,7	1 182,3	1 222,6	1 276,6	1 282,7	1 337,9	..
<i>2019 = 100</i>	99,7	92,6	95,8	100,0	100,5	104,8	..
<i>t.c. (%) / g.r. (%)</i>		-7,1	3,4	4,4	0,5	4,3	..
Ganho médio mensal - Sector terciário (Euros) <i>Average monthly earning (Euros) - Tertiary Sector (Euros)</i>	2 759,9	2 788,1	2 592,1	2 364,5	2 391,6	2 361,9	..
<i>2019 = 100</i>	116,7	117,9	109,6	100,0	101,1	99,9	..
<i>t.c. (%) / g.r. (%)</i>		1,0	-7,0	-8,8	1,1	-1,2	..
Ganho médio mensal - Sector terciário - Homens (Euros) <i>Average monthly earning (Euros) - Tertiary Sector - Male (Euros)</i>	4 770,1	4 645,2	4 441,1	3 823,6	3 710,7	3 583,3	..
<i>2019 = 100</i>	124,8	121,5	116,1	100,0	97,0	93,7	..
<i>t.c. (%) / g.r. (%)</i>		-2,6	-4,4	-13,9	-3,0	-3,4	..
Ganho médio mensal - Sector terciário - Mulheres (Euros) <i>Average monthly earning (Euros) - Tertiary Sector - Female (Euros)</i>	931,6	1 003,2	1 019,0	1 063,0	1 078,2	1 145,6	..
<i>2019 = 100</i>	87,6	94,4	95,9	100,0	101,4	107,8	..
<i>t.c. (%) / g.r. (%)</i>		7,7	1,6	4,3	1,4	6,2	..

Fonte:INE (AER),exceto menção específica a outras fontes.Nota:Consultar a síntese metodológica para outras fontes, conceitos e notas.

Source:INE(RSYB),except when specified otherwise.Note:Other sources,concepts and notes in methodological synthesis.

CONCELHO (MUNICIPALITY): ALCOCHETE

Saúde e Ambiente  
Health and Environment

	2017	2018	2019	2020	2021	2022	2023
Médicos / 1000 habitantes (nº) <i>Physicians / 1000 inhabitants (no.)</i>	2,6	2,9	3,1	3,2	3,6	3,8	..
2019 = 100	83,9	93,5	100,0	103,2	116,1	122,6	..
t.c. (%) / g.r. (%)		11,5	6,9	3,2	12,5	5,6	..
Despesas dos municípios em ambiente por habitante (Euros / hab.) <i>Environmental expenditure of municipalities per inhabitant (Euros / inhab.)</i>	36,0	31,0	35,0	48,0	137,0	88,0	..
2019 = 100	102,9	88,6	100,0	137,1	391,4	251,4	..
t.c. (%) / g.r. (%)		-13,9	12,9	37,1	185,4	-35,8	..

Setor Monetário e Financeiro  
Monetary and Financial Sector

	2017	2018	2019	2020	2021	2022	2023
Compras através de terminais de pagamento automático por habitante (Euros / hab.) <i>Purchases through points of sale per inhabitant (Euros / inhab.)</i>	179,4	197,8	216,1	167,4	195,8	236,0	245,8
2019 = 100	83,0	91,5	100,0	77,4	90,6	109,2	113,7
t.c. (%) / g.r. (%)		10,3	9,2	-22,6	17,0	20,5	4,1
Levantamentos nacionais em caixas multibanco por habitante (Euros / hab.) <i>National withdrawals on automated teller machines (ATM) per inhabitant (Euros / inhab.)</i>	2 410,0	2 578,0	2 670,0	2 252,0	2 386,0	2 427,0	2 238,0
2019 = 100	90,3	96,6	100,0	84,3	89,4	90,9	83,8
t.c. (%) / g.r. (%)		7,0	3,6	-15,7	6,0	1,7	-7,8

Fonte:INE (AER),exceto menção específica a outras fontes.Nota:Consultar a síntese metodológica para outras fontes, conceitos e notas.

Source:INE(RSYB),except when specified otherwise.Note:Other sources,concepts and notes in methodological synthesis.

CONCELHO (MUNICIPALITY): ALCOCHETE

Indicadores Sociais  
Social Indicators

	2017	2018	2019	2020	2021	2022	2023
Beneficiários de subsídio de desemprego / População residente (%) <i>Recipients of unemployment benefits / Resident population (%)</i>	3,9	3,3	2,9	3,4	3,7	3,1	..
2019 = 100	136,2	114,0	100,0	119,1	129,5	108,3	..
t.c. (%) / g.r. (%)		-16,2	-12,3	19,1	8,8	-16,4	..
Beneficiários de rendimento social de inserção / População residente (%) <i>Recipients of social integration income / Resident population (%)</i>	2,1	2,1	1,9	1,7	1,6	1,6	..
2019 = 100	110,4	106,8	100,0	85,9	82,1	81,4	..
t.c. (%) / g.r. (%)		-3,3	-6,4	-14,1	-4,3	-0,8	..

Fonte:INE (AER),exceto menção específica a outras fontes.Nota:Consultar a síntese metodológica para outras fontes, conceitos e notas.

Source:INE(RSYB),except when specified otherwise.Note:Other sources,concepts and notes in methodological synthesis.

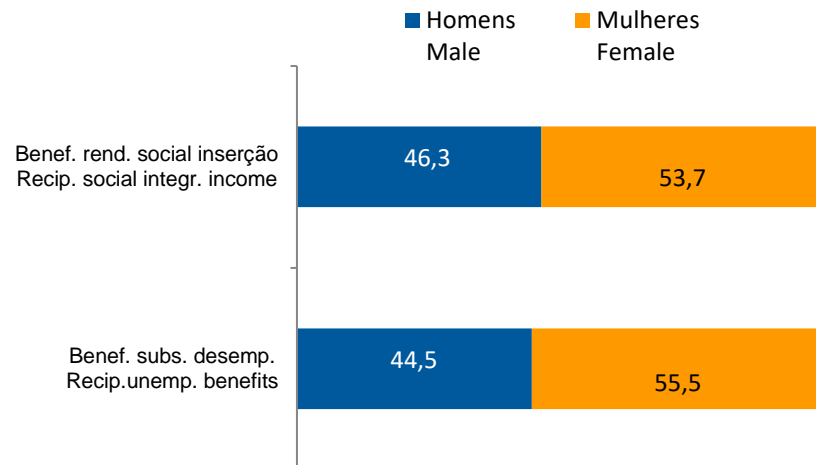
**CONCELHO (MUNICIPALITY): ALCOCHETE**  
**Indicadores Sociais**  
*Social Indicators*

**Beneficiários de subsídio de desemprego e beneficiários do rendimento social de inserção, 2022**

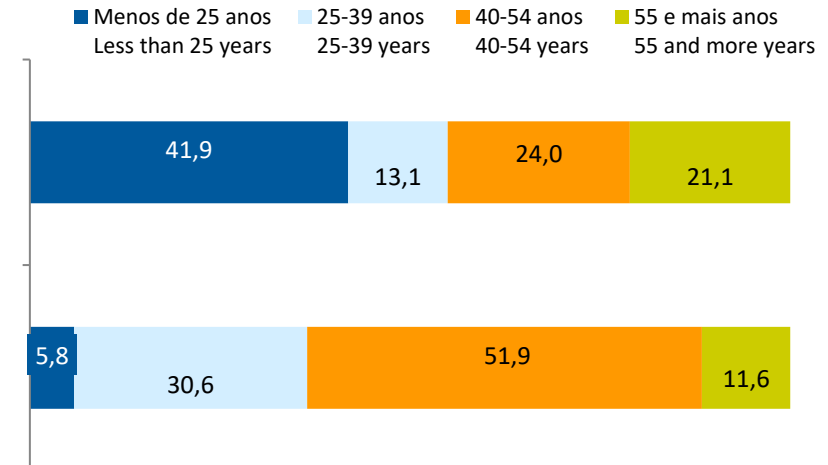
*Recipients of unemployment benefits and recipients of social integration income, 2022*

Beneficiários de subsídio de desemprego / População residente (%) <i>Recipients of unemployment benefits / Resident population (%)</i>	3,1
Beneficiários do rendimento social de inserção / População residente (%) <i>Recipients of social integration income / Resident population (%)</i>	1,6

**Por género**  
**According to gender**

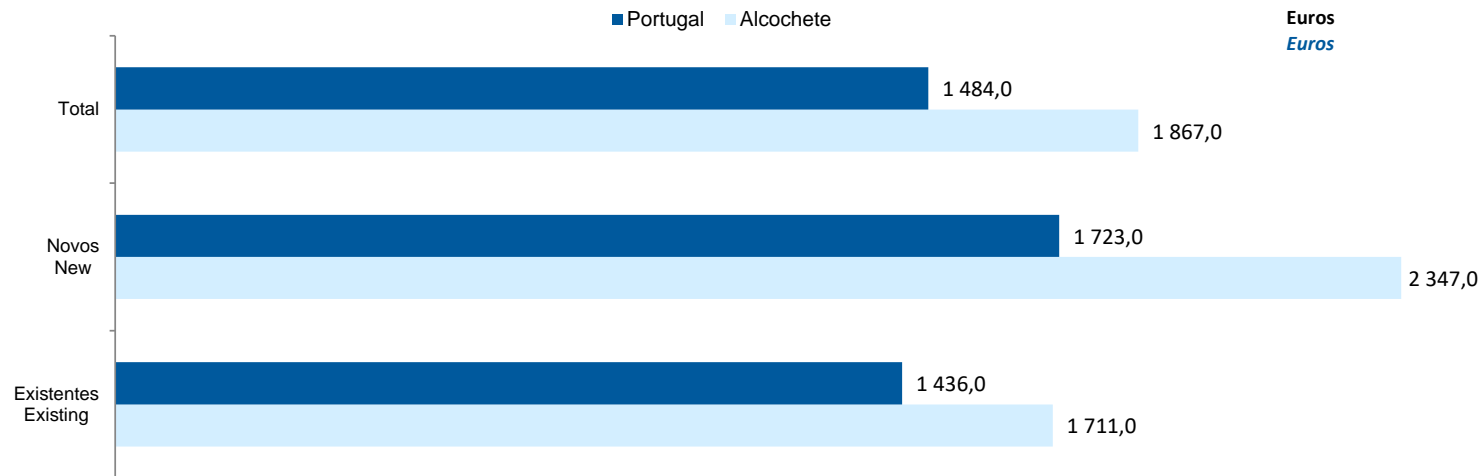


**Por idade**  
**According to age**




**CONCELHO (MUNICIPALITY): ALCOCHETE**  
**Imobiliário**  
*Real Estate*

**Valor mediano das vendas por m2 de alojamentos familiares e categoria do alojamento familiar, 2022**  
*Median value per m2 of dwellings sales and category of housing unit, 2022*



**Valor mediano das rendas por m2 de novos contratos de arrendamento de alojamentos familiares, 2023**  
*Median house rental value per m2 of new lease agreements of dwellings, 2023*



CONCELHO (MUNICIPALITY): ALCOCHETE

Seleção de Indicadores de turismo  
*Tourism indicators selection*

		2017	2018	2019	2020	2021	2022	2023
Capacidade de alojamento nos estabelecimentos de alojamento turístico e tipo de alojamento turístico	<i>nº</i>	139	255	251	211	212	223	529
<i>Lodging capacity in tourist accommodation establishments and Type (tourist accommodation establishment)</i>	2019 = 100	55,4	101,6	100,0	84,1	84,5	88,8	210,8
	<i>t.c. (%) / g.r. (%)</i>		83,5	-1,6	-15,9	0,5	5,2	137,2
Dormidas nos estabelecimentos de alojamento turístico por localização geográfica e tipo de alojamento turístico	<i>nº</i>	21 230	25 395	38 767	23 644	23 099	40 949	..
<i>Nights (No.) in tourist accommodation establishments by Geographic localization (NUTS - 2013) and Type (tourist accommodation establishment)</i>	2019 = 100	54,8	65,5	100,0	61,0	59,6	105,6	..
	<i>t.c. (%) / g.r. (%)</i>		19,6	52,7	-39,0	-2,3	77,3	..
Hóspedes nos estabelecimentos de alojamento turístico por localização geográfica e tipo de alojamento turístico	<i>nº</i>	10 825,0	12 087,0	17 672,0	9 249,0	9 412	14 490	21 431
<i>Guests (No.) in tourist accommodation establishments by Geographic localization (NUTS - 2013) and Type (tourist accommodation establishment)</i>	2019 = 100	61,3	68,4	100,0	52,3	53,3	82,0	121,3
	<i>t.c. (%) / g.r. (%)</i>		11,7	46,2	-47,7	1,8	54,0	47,9
Proveitos totais nos estabelecimentos de alojamento turístico por localização geográfica e tipo de alojamento turístico	<i>10<sup>3</sup> Euros</i>	730,0	987,0	1 625,0	1 215,0	1 676,0	3 027,0	4 103,0
<i>Total incomes (€) in tourist accommodation establishments by Geographic localization and Type (tourist accommodation establishment)</i>	2019 = 100	44,9	60,7	100,0	74,8	103,1	186,3	252,5
	<i>t.c. (%) / g.r. (%)</i>		35,2	64,6	-25,2	37,9	80,6	35,5
Taxa líquida de ocupação cama nos estabelecimentos de alojamento turístico por localização geográfica e tipo de alojamento turístico	<i>%</i>	41,8	36,6	42,3	30,4	30,0	49,0	35,6
<i>Bed occupancy net rate (%) in tourist accommodation establishments by Geographic localization and Type (tourist accommodation establishment)</i>	2019 = 100	98,8	86,5	100,0	71,9	70,9	115,8	84,2
	<i>t.c. (%) / g.r. (%)</i>		-12,4	15,6	-28,1	-1,3	63,3	-27,3

Fonte:INE (AER),exceto menção específica a outras fontes.Nota:Consultar a síntese metodológica para outras fontes, conceitos e notas.

Source:INE(RSYB),except when specified otherwise.Note:Other sources,concepts and notes in methodological synthesis.

**CONCELHO (MUNICIPALITY): ALCOCHETE**  
**Comparação com as Respetivas Agregações Geográficas**  
*Comparison with Respective Geographical Aggregations*

INDICADORES INDICATORS	ANOS YEARS	CONCELHO MUNICIPALITY	NUTS III	NUTS II	DISTRITO DISTRICT	NUTS I	Portugal
		Alcochete	Área Metropolitana de Lisboa	Área Metropolitana de Lisboa	Setúbal	Continente	
<b>Demografia, Educação e Sociedade</b> <i>Demography, Education and Society</i>							
População residente (nº) <i>Resident population (no.)</i>	2023	20 101	2 961 177	2 961 177	902 863	10 142 079	10 639 726
População residente (Peso sobre as respectivas agregações geográficas) <i>Resident population (Weight over respective aggregations)</i>	2023	100,0	0,7	0,7	5,7	0,2	0,2
Taxa de crescimento média anual da população (%) <i>Average annual growth rate of population (%)</i>	2011/2023	1,0	0,4	0,4	0,5	0,1	0,1
Densidade populacional (habitantes / km2) <i>Population density (Inh / km2)</i>	2022	154,4	968,9	968,9	171,0	112,5	114,0
População ≥ 65 anos (%) <i>Population ≥ 65 years (%)</i>	2023	18,2	22,1	22,1	23,3	24,3	24,1
Índice de Dependência Total <i>Total dependency ratio</i>	2023	50,4	57,7	57,7	60,1	59,1	58,5
Taxa bruta de natalidade (‰) <i>Crude birth rate (‰)</i>	2023	8,2	10,1	10,1	9,7	8,1	8,1
Rácio divórcios / casamentos (%) <i>Divorce / Marriage ratio (%)</i>	2022	33,8	51,2	51,2	51,1	49,7	50,0
Taxa bruta de escolarização (Ensino secundário) (%) <i>Crude educational attainment rate (Secondary education) (%)</i>	2022/2023	101,8	128,4	128,4	118,0	127,5	126,8
Despesas dos municípios em cultura e desporto por habitante (Euros / hab.) <i>Expenditures on cultural activities and sports of municipalities (Euros / inhab.)</i>	2022	45,6	47,3	47,3	..	55,8	55,3
Taxa de criminalidade (‰) <i>Crime rate (‰)</i>	2022	31,3	35,8	35,8	34,5	31,2	32,7

Fonte:INE (AER),exceto menção específica a outras fontes.Nota:Consultar a síntese metodológica para outras fontes, conceitos e notas.

Source:INE(RSYB),except when specified otherwise.Note:Other sources,concepts and notes in methodological synthesis.

**CONCELHO (MUNICIPALITY): ALCOCHETE**  
**Comparação com as Respetivas Agregações Geográficas**  
*Comparison with Respective Geographical Aggregations*

INDICADORES <i>INDICATORS</i>	ANOS <i>YEARS</i>	CONCELHO <i>MUNICIPALITY</i>	NUTS III	NUTS II	DISTRITO <i>DISTRICT</i>	NUTS I	Portugal
		Alcochete	Área Metropolitana de Lisboa	Área Metropolitana de Lisboa	Setúbal	Continente	
<b>Saúde e Ambiente</b> <i>Health and Environment</i>							
Taxa quinquenal de mortalidade infantil (%) <i>Quinquennial rate of infant mortality (%)</i>	2017/2021	1,3	3,2	3,2	3,2	2,7	2,7
Médicos / 1000 habitantes (nº) <i>Physicians / 1000 inhabitants (no.)</i>	2022	3,8	6,9	6,9	3,4	5,8	5,7
Despesas dos municípios em ambiente por habitante (Euros / hab.) <i>Environmental expenditure of municipalities per inhabitant (Euros / inhab.)</i>	2022	88	85	85	125	73	93
<b>Setor Monetário e Financeiro</b> <i>Monetary and Financial Sector</i>							
Compras através de terminais de pagamento automático por habitante (Euros / hab.) <i>Purchases through points of sale per inhabitant (Euros / inhab.)</i>	2023	245,8	277,2	277,2	198,0	197,1	197,3
Levantamentos nacionais em caixas multibanco por habitante (Euros / hab.) <i>National withdrawals on automated teller machines (ATM) per inhabitant (Euros / inhab.)</i>	2023	2 238,0	2 587,0	2 587,0	2 561,0	2 731,0	2 721,0
Peso do crédito à habitação no total dos créditos a clientes (%) <i>Housing credit rate (%)</i>	2022	66,8	31,8	31,8	68,2	41,7	42,1
Peso dos depósitos de emigrantes no total de depósitos dos clientes (%) <i>Emigrant deposits rate (%)</i>	2022	1,1	1,0	1,0	0,9	2,2	2,2

Fonte:INE (AER),exceto menção específica a outras fontes.Nota:Consultar a síntese metodológica para outras fontes, conceitos e notas.

Source:INE(RSYB),except when specified otherwise.Note:Other sources,concepts and notes in methodological synthesis.

**CONCELHO (MUNICIPALITY): ALCOCHETE**  
**Comparação com as Respetivas Agregações Geográficas**  
*Comparison with Respective Geographical Aggregations*

INDICADORES INDICATORS	ANOS YEARS	CONCELHO MUNICIPALITY	NUTS III	NUTS II	DISTRITO DISTRICT	NUTS I	Portugal
		Alcochete	Área Metropolitana de Lisboa	Área Metropolitana de Lisboa	Setúbal	Continente	
<b>Indicadores Sociais</b> <i>Social Indicators</i>							
Beneficiários de subsídio de desemprego / População residente (%) <i>Recipients of unemployment benefits / Resident population (%)</i>	2022	3,1	3,1	3,1	3,5	3,2	3,2
Beneficiários de rendimento social de inserção / População residente (%) <i>Recipients of social integration income / Resident population (%)</i>	2022	1,6	2,6	2,6	2,9	2,4	2,5

**CONCELHO (MUNICIPALITY): ALCOCHETE**  
**Comparação com as Respetivas Agregações Geográficas**  
**Comparison with Respective Geographical Aggregations**

INDICADORES INDICATORS	ANOS YEARS	CONCELHO MUNICIPALITY	NUTS III	NUTS II	DISTRITO DISTRICT	NUTS I	Portugal
		Alcochete	Área Metropolitana de Lisboa	Área Metropolitana de Lisboa	Setúbal	Continente	
<b>Principais Indicadores de Actividade Económica</b> <i>Main Economic Activity Indicators</i>							
Pessoal ao serviço nas empresas (nº) <i>Persons employed in companies (no.)</i>	2022	6 101	1 578 834	1 578 834	244 884	4 318 165	4 487 322
Pessoal ao serviço nas empresas da indústria transformadora (nº) <i>Persons employed in manufacturing enterprises (no.)</i>	2022	623	102 980	102 980	..	729 761	741 958
Volume de negócios nas empresas (10 <sup>3</sup> Euros) <i>Turnover of enterprises (10<sup>3</sup> Euros)</i>	2022	1 939 174	243 579 468	243 579 468	34 069 286	517 508 116	533 462 569
Volume de Negócios nas empresas da ind. transformadora (10 <sup>3</sup> Euros) <i>Turnover of manufacturing enterprises (10<sup>3</sup> Euros)</i>	2022	106 018	41 176 236	41 176 236	..	125 881 150	127 444 230
Empresas (nº) <i>Enterprises (no.)</i>	2022	2 154	426 928	426 928	101 948	1 374 879	1 437 254
Empresas da indústria transformadora (nº) <i>Manufacturing enterprises (no.)</i>	2022	85	10 528	10 528	3 003	66 617	68 501
Constituição de pessoas coletivas e entidades equiparadas (nº) <i>Creation of legal persons and equivalent entities (no.)</i>	2023	96	19 970	19 970	4 083	47 641	49 523
Dissolução de pessoas coletivas e entidades equiparadas (nº) <i>Dissolution of legal persons and equivalent entities (no.)</i>	2023	21	5 194	5 194	977	13 563	14 362
Ganho médio mensal por trabalhador por conta de outrem (Euros) <i>Average monthly earning per employee (Euros)</i>	2021	2 007	1 563	1 563	1 309	1 294	1 290
Ganho médio mensal por trabalhador por conta de outrem - Homens (Euros) <i>Average monthly earning per employee - Male (Euros)</i>	2021	2 632	1 693	1 693	..	1 396	1 390
Ganho médio mensal por trabalhador por conta de outrem - Mulheres (Euros) <i>Average monthly earning per employee - Female (Euros)</i>	2021	1 158	1 415	1 415	..	1 172	1 169
Comércio internacional de bens - Exportações (10 <sup>3</sup> Euros) <i>International trade of goods - Exports (10<sup>3</sup> Euros)</i>	2023	69 548	21 364 267	21 364 267	7 665 680	68 835 102	77 602 849
Comércio internacional de bens - Importações (10 <sup>3</sup> Euros) <i>International trade of goods - Imports (10<sup>3</sup> Euros)</i>	2023	249 881	48 477 105	48 477 105	6 369 745	90 498 629	104 959 212

Fonte:INE (AER),exceto menção específica a outras fontes.Nota:Consultar a síntese metodológica para outras fontes, conceitos e notas.

Source:INE(RSYB),except when specified otherwise.Note:Other sources,concepts and notes in methodological synthesis.

**CONCELHO (MUNICIPALITY): ALCOCHETE**  
**Comparação com as Respetivas Agregações Geográficas**  
*Comparison with Respective Geographical Aggregations*

INDICADORES INDICATORS	ANOS YEARS	CONCELHO MUNICIPALITY	NUTS III	NUTS II	DISTRITO DISTRICT	NUTS I	Portugal
		Alcochete	Área Metropolitana de Lisboa	Área Metropolitana de Lisboa	Setúbal	Continente	
Capacidade de alojamento nos estabelecimentos hoteleiros (nº de hóspedes) <i>Lodging capacity in hotel establishments (no. of guests)</i>	2023	529	100 502	100 502	17 226	419 176	478 552
Crédito à habitação por habitante (Euros) <i>Housing credit per inhabitant (Euros)</i>	2022	7 024	14 087	14 087	7 353	9 789	9 685
Edifícios licenciados pelas câmaras municipais para construção (nº) <i>Building permits issued by the local administration (no.)</i>	2022	112	4 311	4 311	1 916	23 305	24 696

**CONCELHO (MUNICIPALITY): ALCOCHETE**  
**Comparação com as Respetivas Agregações Geográficas**  
*Comparison with Respective Geographical Aggregations*

INDICADORES (%) INDICATORS (%)	ANOS YEARS	Concelho / Concelho x 100 Municipality / Municipality x 100	Concelho / NUTS III x 100 Municipality / NUTS III x 100	Concelho / NUTS II x 100 Municipality / NUTS II x 100	Concelho / Distrito x 100 Municipality / District x 100	Concelho / NUTS I x 100 Municipality / NUTS I x 100	Concelho / Portugal x 100 Municipality / Portugal x 100
<b>Principais Indicadores de Actividade Económica</b> <i>Main Economic Activity Indicators</i>							
Pessoal ao serviço nas empresas (nº) <i>Persons employed in companies (no.)</i>	2022	100,0	0,4	0,4	2,5	0,1	0,1
Pessoal ao serviço nas empresas da indústria transformadora (nº) <i>Persons employed in manufacturing enterprises (no.)</i>	2022	100,0	0,6	0,6	..	0,1	0,1
Volume de negócios nas empresas (10 <sup>3</sup> Euros) <i>Turnover of enterprises (10<sup>3</sup> Euros)</i>	2022	100,0	0,8	0,8	5,7	0,4	0,4
Volume de Negócios nas empresas da ind. transformadora (10 <sup>3</sup> Euros) <i>Turnover of manufacturing enterprises (10<sup>3</sup> Euros)</i>	2022	100,0	0,3	0,3	..	0,1	0,1
Empresas (nº) <i>Enterprises (no.)</i>	2022	100,0	0,5	0,5	2,1	0,2	0,1
Empresas da indústria transformadora (nº) <i>Manufacturing enterprises (no.)</i>	2022	100,0	0,8	0,8	2,8	0,1	0,1
Constituição de pessoas coletivas e entidades equiparadas (nº) <i>Creation of legal persons and equivalent entities (no.)</i>	2023	100,0	0,5	0,5	2,4	0,2	0,2
Dissolução de pessoas coletivas e entidades equiparadas (nº) <i>Dissolution of legal persons and equivalent entities (no.)</i>	2023	100,0	0,4	0,4	2,1	0,2	0,1
Ganho médio mensal por trabalhador por conta de outrem (Euros) <i>Average monthly earning per employee (Euros)</i>	2021	100,0	128,4	128,4	153,4	155,1	155,6
Ganho médio mensal por trabalhador por conta de outrem - Homens (Euros) <i>Average monthly earning per employee - Male (Euros)</i>	2021	100,0	155,5	155,5	..	188,6	189,4
Ganho médio mensal por trabalhador por conta de outrem - Mulheres (Euros) <i>Average monthly earning per employee - Female (Euros)</i>	2021	100,0	81,8	81,8	..	98,8	99,0
Comércio internacional de bens - Exportações (10 <sup>3</sup> Euros) <i>International trade of goods - Exports (10<sup>3</sup> Euros)</i>	2023	100,0	0,3	0,3	0,9	0,1	0,1
Comércio internacional de bens - Importações (10 <sup>3</sup> Euros) <i>International trade of goods - Imports (10<sup>3</sup> Euros)</i>	2023	100,0	0,5	0,5	3,9	0,3	0,2

Fonte:INE (AER),exceto menção específica a outras fontes.Nota:Consultar a síntese metodológica para outras fontes, conceitos e notas.

Source:INE(RSYB),except when specified otherwise.Note:Other sources,concepts and notes in methodological synthesis.

**CONCELHO (MUNICIPALITY): ALCOCHETE**  
**Comparação com as Respetivas Agregações Geográficas**  
*Comparison with Respective Geographical Aggregations*

INDICADORES (%) INDICATORS (%)	ANOS YEARS	Concelho / Concelho x 100 Municipality / Municipality x 100	Concelho / NUTS III x 100 Municipality / NUTS III x 100	Concelho / NUTS II x 100 Municipality / NUTS II x 100	Concelho / Distrito x 100 Municipality / District x 100	Concelho / NUTS I x 100 Municipality / NUTS I x 100	Concelho / Portugal x 100 Municipality / Portugal x 100
<b>Principais Indicadores de Actividade Económica</b> <i>Main Economic Activity Indicators</i>							
Capacidade de alojamento nos estabelecimentos hoteleiros (nº de hóspedes) <i>Lodging capacity in hotel establishments (no. of guests)</i>	2023	100,0	0,5	0,5	3,1	0,1	0,1
Crédito à habitação por habitante (Euros) <i>Housing credit per inhabitant (Euros)</i>	2022	100,0	49,9	49,9	95,5	71,8	72,5
Edifícios licenciados pelas câmaras municipais para construção (nº) <i>Building permits issued by the local administration (no.)</i>	2022	100,0	2,6	2,6	5,8	0,5	0,5

**CONCELHO (MUNICIPALITY): ALCOCHETE**  
**Comparação com as Respetivas Agregações Geográficas**  
*Comparison with Respective Geographical Aggregations*

INDICADORES INDICATORS	ANOS YEARS	CONCELHO MUNICIPALITY	NUTS III	NUTS II	DISTRITO DISTRICT	NUTS I	Portugal
		Alcochete	Área Metropolitana de Lisboa	Área Metropolitana de Lisboa	Setúbal	Continente	
Trabalhadores por conta de outrem (TCO) nos estabelecimentos, a tempo completo com remuneração completa (nº) <i>Full time employees with a full remuneration, in establishments (no.)</i>	2021	4 251 ..		708 948	119 790	2 200 594	2 287 160
<b>Por sector de actividade</b> <i>According to broad sectors of activity</i>							
TCO por sector de actividade - Sector primário (nº) <i>Employees - Primary sector (no.)</i>	2021	313	..	4 791	3 445	45 215	46 869
TCO por sector de actividade - Sector secundário (nº) <i>Employees - Secondary sector (no.)</i>	2021	1 100	..	110 847	36 638	676 586	695 795
TCO por sector de actividade - Sector terciário (nº) <i>Employees - Tertiary sector (no.)</i>	2021	2 838	..	593 310	79 707	1 478 793	1 544 496
<b>Segundo os escalões de pessoal da empresa</b> <i>By size-class of the enterprise</i>							
1-9 (nº / no. )	2021	684	..	109 888	25 339	436 382	453 770
10-19 (nº / no. )	2021	295	..	63 034	13 389	244 060	254 387
20-49 (nº / no. )	2021	672	..	84 644	17 489	334 224	349 029
50-99 (nº / no. )	2021	752	..	64 459	11 811	235 932	245 710
100-249 (nº / no. )	2021	615	..	81 643	12 456	286 699	298 107
250-499 (nº / no. )	2021	805	..	59 619	10 120	158 452	163 093
>=500 (nº / no. )	2021	428	..	245 661	29 186	504 845	523 064

Fonte:INE (AER),exceto menção específica a outras fontes.Nota:Consultar a síntese metodológica para outras fontes, conceitos e notas.

Source:INE(RSYB),except when specified otherwise.Note:Other sources,concepts and notes in methodological synthesis.

**CONCELHO (MUNICIPALITY): ALCOCHETE**  
**Comparação com as Respetivas Agregações Geográficas**  
*Comparison with Respective Geographical Aggregations*

INDICADORES (%) INDICATORS (%)	ANOS YEARS	Concelho / Concelho x 100 Municipality / Municipality x 100	Concelho / NUTS III x 100 Municipality / NUTS III x 100	Concelho / NUTS II x 100 Municipality / NUTS II x 100	Concelho / Distrito x 100 Municipality / District x 100	Concelho / NUTS I x 100 Municipality / NUTS I x 100	Concelho / Portugal x 100 Municipality / Portugal x 100
Trabalhadores por conta de outrem (TCO) nos estabelecimentos, a tempo completo com remuneração completa (nº) <i>Full time employees with a full remuneration, in establishments (no.)</i>	2021	100,0	..	0,6	3,5	0,2	0,2
<b>Por sector de actividade</b> <i>According to broad sectors of activity</i>							
TCO por sector de actividade - Sector primário <i>Employees - Primary sector</i>	2021	100,0	..	6,5	9,1	0,7	0,7
TCO por sector de actividade - Sector secundário <i>Employees - Secondary sector</i>	2021	100,0	..	1,0	3,0	0,2	0,2
TCO por sector de actividade - Sector terciário <i>Employees - Tertiary sector</i>	2021	100,0	..	0,5	3,6	0,2	0,2
<b>Segundo os escalões de pessoal da empresa</b> <i>By size-class of the enterprise</i>							
1-9	2021	100,0	..	0,6	2,7	0,2	0,2
10-19	2021	100,0	..	0,5	2,2	0,1	0,1
20-49	2021	100,0	..	0,8	3,8	0,2	0,2
50-99	2021	100,0	..	1,2	6,4	0,3	0,3
100-249	2021	100,0	..	0,8	4,9	0,2	0,2
250-499	2021	100,0	..	1,4	8,0	0,5	0,5
>=500	2021	100,0	..	0,2	1,5	0,1	0,1

**CONCELHO (MUNICIPALITY): ALCOCHETE**  
**Comparação com as Respetivas Agregações Geográficas**  
*Comparison with Respective Geographical Aggregations*

INDICADORES INDICATORS	ANOS YEARS	CONCELHO MUNICIPALITY	NUTS III	NUTS II	DISTRITO DISTRICT	NUTS I	Portugal
		Alcochete	Área Metropolitana de Lisboa	Área Metropolitana de Lisboa	Setúbal	Continente	
<b>Ganho médio mensal (Euros) - Por sector de actividade e género</b> <b>Average monthly earning (Euros) - According to broad sectors of activity and gender</b>							
Ganho médio mensal - Sector primário (Euros) <i>Average monthly earning (Euros) - Primary Sector (Euros)</i>	2021	1 029,3	1 116,2	1 116,2	1 067,4	1 011,4	1 010,7
Ganho médio mensal - Sector primário - Homens (Euros) <i>Average monthly earning (Euros) - Primary Sector - Male (Euros)</i>	2021	1 096,5	1 134,2	1 134,2	1 112,8	1 034,3	1 032,5
Ganho médio mensal - Sector primário - Mulheres (Euros) <i>Average monthly earning (Euros) - Primary Sector - Female (Euros)</i>	2021	930,8	1 072,2	1 072,2	950,9	951,3	952,4
Ganho médio mensal - Sector secundário (Euros) <i>Average monthly earning (Euros) - Secondary Sector (Euros)</i>	2021	1 368,2	1 494,0	1 494,0	1 448,2	1 213,9	1 213,2
Ganho médio mensal - Sector secundário - Homens (Euros) <i>Average monthly earning (Euros) - Secondary Sector - Male (Euros)</i>	2021	1 377,3	1 492,5	1 492,5	1 473,4	1 274,6	1 272,1
Ganho médio mensal - Sector secundário - Mulheres (Euros) <i>Average monthly earning (Euros) - Secondary Sector - Female (Euros)</i>	2021	1 337,9	1 498,4	1 498,4	1 348,2	1 080,0	1 080,6
Ganho médio mensal - Sector terciário (Euros) <i>Average monthly earning (Euros) - Tertiary Sector (Euros)</i>	2021	2 361,9	1 579,1	1 579,1	1 254,7	1 339,4	1 332,3
Ganho médio mensal - Sector terciário - Homens (Euros) <i>Average monthly earning (Euros) - Tertiary Sector - Male (Euros)</i>	2021	3 583,3	1 757,3	1 757,3	1 495,4	1 492,9	1 483,8
Ganho médio mensal - Sector terciário - Mulheres (Euros) <i>Average monthly earning (Euros) - Tertiary Sector - Female (Euros)</i>	2021	1 145,6	1 409,3	1 409,3	1 060,2	1 200,6	1 195,6

**CONCELHO (MUNICIPALITY): ALCOCHETE**  
**Comparação com as Respetivas Agregações Geográficas**  
*Comparison with Respective Geographical Aggregations*

INDICADORES (%) INDICATORS (%)	ANOS YEARS	Concelho / Concelho x 100 Municipality / Municipality x 100	Concelho / NUTS III x 100 Municipality / NUTS III x 100	Concelho / NUTS II x 100 Municipality / NUTS II x 100	Concelho / Distrito x 100 Municipality / District x 100	Concelho / NUTS I x 100 Municipality / NUTS I x 100	Concelho / Portugal x 100 Municipality / Portugal x 100
<b>Ganho médio mensal (Euros) - Por sector de actividade e género</b> <b>Average monthly earning (Euros) - According to broad sectors of activity and gender</b>							
Ganho médio mensal - Sector primário <i>Average monthly earning - Primary Sector</i>	2021	100,0	92,2	92,2	96,4	101,8	101,8
Ganho médio mensal - Sector primário - Homens <i>Average monthly earning - Primary Sector - Male</i>	2021	100,0	96,7	96,7	98,5	106,0	106,2
Ganho médio mensal - Sector primário - Mulheres <i>Average monthly earning - Primary Sector - Female</i>	2021	100,0	86,8	86,8	97,9	97,8	97,7
Ganho médio mensal - Sector secundário <i>Average monthly earning - Secondary Sector</i>	2021	100,0	91,6	91,6	94,5	112,7	112,8
Ganho médio mensal - Sector secundário - Homens <i>Average monthly earning - Secondary Sector - Male</i>	2021	100,0	92,3	92,3	93,5	108,1	108,3
Ganho médio mensal - Sector secundário - Mulheres <i>Average monthly earning - Secondary Sector - Female</i>	2021	100,0	89,3	89,3	99,2	123,9	123,8
Ganho médio mensal - Sector terciário <i>Average monthly earning - Tertiary Sector</i>	2021	100,0	149,6	149,6	188,2	176,3	177,3
Ganho médio mensal - Sector terciário - Homens <i>Average monthly earning - Tertiary Sector - Male</i>	2021	100,0	203,9	203,9	239,6	240,0	241,5
Ganho médio mensal - Sector terciário - Mulheres <i>Average monthly earning - Tertiary Sector - Female</i>	2021	100,0	81,3	81,3	108,1	95,4	95,8

**CONCELHO (MUNICIPALITY): ALCOCHETE**  
**Comparação com as Respetivas Agregações Geográficas**  
*Comparison with Respective Geographical Aggregations*

INDICADORES <i>INDICATORS</i>	ANOS <i>YEARS</i>	CONCELHO <i>MUNICIPALITY</i>	NUTS III	NUTS II	DISTRITO <i>DISTRICT</i>	NUTS I	Portugal
		Alcochete	Área Metropolitana de Lisboa	Área Metropolitana de Lisboa	Setúbal	Continente	
<b>Imobiliário</b> <i>Real Estate</i>							
<b>Valor mediano das vendas por m2 de alojamentos familiares e categoria do alojamento familiar</b> <i>Median value per m2 of dwellings sales and category of housing unit</i>							
Total (Euros)	2022	1 867,0	2 096,0	2 096,0	..	1 492,0	1 484,0
Novos (Euros) <i>New (Euros)</i>	2022	2 347,0	2 540,0	2 540,0	..	1 739,0	1 723,0
Existentes (Euros) <i>Existing (Euros)</i>	2022	1 711,0	2 032,0	2 032,0	..	1 443,0	1 436,0
<b>Valor mediano das rendas por m2 de novos contratos de arrendamento de alojamentos familiares</b> <i>Median house rental value per m2 of new lease agreements of dwellings</i>							
Rendas (Euros) <i>Rental Value (Euros)</i>	2023	8,5	11,1	11,1	..	7,2	7,2

Fonte:INE (AER),exceto menção específica a outras fontes.Nota:Consultar a síntese metodológica para outras fontes, conceitos e notas.

Source:INE(RSYB),except when specified otherwise.Note:Other sources,concepts and notes in methodological synthesis.

**CONCELHO (MUNICIPALITY): ALCOCHETE**  
**Comparação com as Respetivas Agregações Geográficas**  
*Comparison with Respective Geographical Aggregations*

INDICADORES (%) <i>INDICATORS (%)</i>	ANOS <i>YEARS</i>	Concelho / Concelho x 100 Municipality / Municipality x 100	Concelho / NUTS III x 100 Municipality / NUTS III x 100	Concelho / NUTS II x 100 Municipality / NUTS II x 100	Concelho / Distrito x 100 Municipality / District x 100	Concelho / NUTS I x 100 Municipality / NUTS I x 100	Concelho / Portugal x 100 Municipality / Portugal x 100
<b>Imobiliário</b> <i>Real Estate</i>							
<b>Valor mediano das vendas por m2 de alojamentos familiares e categoria do alojamento familiar</b> <i>Median value per m2 of dwellings sales and category of housing unit</i>							
Total (Euros)	2022	100,0	89,1	89,1	..	125,1	125,8
Novos (Euros) <i>New (Euros)</i>	2022	100,0	92,4	92,4	..	135,0	136,2
Existentes (Euros) <i>Existing (Euros)</i>	2022	100,0	84,2	84,2	..	118,6	119,2
<b>Valor mediano das rendas por m2 de novos contratos de arrendamento de alojamentos familiares</b> <i>Median house rental value per m2 of new lease agreements of dwellings</i>							
Rendas (Euros) <i>Rental Value (Euros)</i>	2023	100,0	77,1	77,1	..	117,7	118,2

Fonte:INE (AER),exceto menção específica a outras fontes.Nota:Consultar a síntese metodológica para outras fontes, conceitos e notas.

Source:INE(RSYB),except when specified otherwise.Note:Other sources,concepts and notes in methodological synthesis.

**CONCELHO (MUNICIPALITY): ALCOCHETE**  
**Comparação com as Respetivas Agregações Geográficas**  
*Comparison with Respective Geographical Aggregations*

INDICADORES INDICATORS	ANOS YEARS	CONCELHO MUNICIPALITY	NUTS III	NUTS II	DISTRITO DISTRICT	NUTS I	Portugal
		Alcochete	Área Metropolitana de Lisboa	Área Metropolitana de Lisboa	Setúbal	Continente	
<b>Indicadores Sociais</b> <i>Social Indicators</i>							
<b>Beneficiários do subsídio de desemprego (nº)</b> <i>Recipients of unemployment benefit (no.)</i>	2022	620	91 546	91 546	31 449	318 749	335 222
<b>Por género</b> <i>According to gender</i>							
Homens (nº) <i>Male (no.)</i>	2022	276	41 264	41 264	14 532	137 661	145 577
Mulheres (nº) <i>Female (no.)</i>	2022	344	50 282	50 282	16 917	181 088	189 645
<b>Por idade</b> <i>According to age</i>							
<25 anos (nº) <i>&lt;25 years (no.)</i>	2022	36	4 170	4 170	1 566	15 121	16 038
25-39 anos (nº) <i>25-39 years (no.)</i>	2022	..	..	..	..	120 165	125 954
40-54 anos (nº) <i>40-54 years (no.)</i>	2022	..	..	..	..	153 306	160 441
>=55 anos (nº) <i>&gt;=55 years (no.)</i>	2022	72	9 775	9 775	3 345	34 292	36 188

Fonte:INE (AER),exceto menção específica a outras fontes.Nota:Consultar a síntese metodológica para outras fontes, conceitos e notas.

Source:INE(RSYB),except when specified otherwise.Note:Other sources,concepts and notes in methodological synthesis.

**CONCELHO (MUNICIPALITY): ALCOCHETE**  
**Comparação com as Respetivas Agregações Geográficas**  
*Comparison with Respective Geographical Aggregations*

INDICADORES INDICATORS	ANOS YEARS	CONCELHO MUNICIPALITY	NUTS III	NUTS II	DISTRITO DISTRICT	NUTS I	Portugal
		Alcochete	Área Metropolitana de Lisboa	Área Metropolitana de Lisboa	Setúbal	Continente	
<b>Beneficiários do rendimento social de inserção (nº)</b> <i>Recipients of social integration income (no.)</i>	2022	313	75 498	75 498	25 949	241 443	262 545
<b>Por género</b> <i>According to gender</i>							
Homens (nº) <i>Male (no.)</i>	2022	145	33 946	33 946	11 527	112 034	122 358
Mulheres (nº) <i>Female (no.)</i>	2022	168	41 552	41 552	14 422	129 409	140 187
<b>Por idade</b> <i>According to age</i>							
<25 anos (nº) <i>&lt;25 years (no.)</i>	2022	131	34 094	34 094	11 837	99 275	108 348
25-39 anos (nº) <i>25-39 years (no.)</i>	2022	41	12 522	12 522	4 367	39 540	43 567
40-54 anos (nº) <i>40-54 years (no.)</i>	2022	75	14 562	14 562	4 917	48 932	53 387
>=55 anos (nº) <i>&gt;=55 years (no.)</i>	2022	66	14 320	14 320	4 828	53 696	57 243

Fonte:INE (AER),exceto menção específica a outras fontes.Nota:Consultar a síntese metodológica para outras fontes, conceitos e notas.

Source:INE(RSYB),except when specified otherwise.Note:Other sources,concepts and notes in methodological synthesis.

**CONCELHO (MUNICIPALITY): ALCOCHETE**  
**Comparação com as Respetivas Agregações Geográficas**  
*Comparison with Respective Geographical Aggregations*

INDICADORES (%) <i>INDICATORS (%)</i>	ANOS <i>YEARS</i>	Concelho / Concelho x 100 Municipality / Municipality x 100	Concelho / NUTS III x 100 Municipality / NUTS III x 100	Concelho / NUTS II x 100 Municipality / NUTS II x 100	Concelho / Distrito x 100 Municipality / District x 100	Concelho / NUTS I x 100 Municipality / NUTS I x 100	Concelho / Portugal x 100 Municipality / Portugal x 100
<b>Indicadores Sociais</b> <i>Social Indicators</i>							
<b>Beneficiários do subsídio de desemprego</b> <i>Recipients of unemployment benefit</i>	2022	100,0	0,7	0,7	2,0	0,2	0,2
<b>Por género</b> <i>According to gender</i>							
Homens <i>Male</i>	2022	100,0	0,7	0,7	1,9	0,2	0,2
Mulheres <i>Female</i>	2022	100,0	0,7	0,7	2,0	0,2	0,2
<b>Por idade</b> <i>According to age</i>							
<25 anos <i>&lt;25 years</i>	2022	100,0	0,9	0,9	2,3	0,2	0,2
25-39 anos <i>25-39 years</i>	2022	..	..	..	..	..	..
40-54 anos <i>40-54 years</i>	2022	..	..	..	..	..	..
>=55 anos <i>&gt;=55 years</i>	2022	100,0	0,7	0,7	2,2	0,2	0,2

Fonte:INE (AER),exceto menção específica a outras fontes.Nota:Consultar a síntese metodológica para outras fontes, conceitos e notas.

Source:INE(RSYB),except when specified otherwise.Note:Other sources,concepts and notes in methodological synthesis.

**CONCELHO (MUNICIPALITY): ALCOCHETE**  
**Comparação com as Respetivas Agregações Geográficas**  
*Comparison with Respective Geographical Aggregations*

INDICADORES (%) <i>INDICATORS (%)</i>	ANOS <i>YEARS</i>	Concelho / Concelho x 100 Municipality / Municipality x 100	Concelho / NUTS III x 100 Municipality / NUTS III x 100	Concelho / NUTS II x 100 Municipality / NUTS II x 100	Concelho / Distrito x 100 Municipality / District x 100	Concelho / NUTS I x 100 Municipality / NUTS I x 100	Concelho / Portugal x 100 Municipality / Portugal x 100
<b>Beneficiários do rendimento social de inserção</b> <i>Recipients of social integration income</i>	2022	100,0	0,4	0,4	1,2	0,1	0,1
<b>Por género</b> <i>According to gender</i>							
Homens <i>Male</i>	2022	100,0	0,4	0,4	1,3	0,1	0,1
Mulheres <i>Female</i>	2022	100,0	0,4	0,4	1,2	0,1	0,1
<b>Por idade</b> <i>According to age</i>							
<25 anos <i>&lt;25 years</i>	2022	100,0	0,4	0,4	1,1	0,1	0,1
25-39 anos <i>25-39 years</i>	2022	100,0	0,3	0,3	0,9	0,1	0,1
40-54 anos <i>40-54 years</i>	2022	100,0	0,5	0,5	1,5	0,2	0,1
>=55 anos <i>&gt;=55 years</i>	2022	100,0	0,5	0,5	1,4	0,1	0,1

Fonte:INE (AER),exceto menção específica a outras fontes.Nota:Consultar a síntese metodológica para outras fontes, conceitos e notas.

Source:INE(RSYB),except when specified otherwise.Note:Other sources,concepts and notes in methodological synthesis.

**CONCELHO (MUNICIPALITY): ALCOCHETE**  
**Comparação com as Respetivas Agregações Geográficas**  
*Comparison with Respective Geographical Aggregations*

INDICADORES INDICATORS	ANOS YEARS	CONCELHO MUNICIPALITY	NUTS III	NUTS II	DISTRITO DISTRICT	NUTS I	Portugal
		Alcochete	Área Metropolitana de Lisboa	Área Metropolitana de Lisboa	Setúbal	Continente	
<b>Principais Indicadores de Turismo</b> <i>Main Economic Tourism Indicators</i>							
Capacidade de alojamento nos estabelecimentos de alojamento turístico por localização geográfica e tipo de alojamento turístico (nº) <i>Lodging capacity in tourist accommodation establishments by Geographic localization (NUTS - 2013) and Type (tourist accommodation establishment) (no.)</i>	2023	529	100 502	100 502	17 226	419 176	478 552
Dormidas nos estabelecimentos de alojamento turístico por localização geográfica e tipo de alojamento turístico (nº) <i>Nights (No.) in tourist accommodation establishments by Geographic localization (NUTS - 2013) and Type (tourist accommodation establishment) (no.)</i>	2022	40 949	17 983 699	17 983 699	..	58 856 227	69 694 791
Hóspedes nos estabelecimentos de alojamento turístico por localização geográfica e tipo de alojamento turístico (nº) <i>Guests (No.) in tourist accommodation establishments by Geographic localization (NUTS - 2013) and Type (tourist accommodation establishment) (no.)</i>	2023	21 431	8 819 481	8 819 481	1 072 225	27 080 911	30 028 890
Proveitos totais nos estabelecimentos de alojamento turístico por localização geográfica e tipo de alojamento turístico (mil Euros) <i>Total incomes (€) in tourist accommodation establishments by Geographic localization (NUTS - 2013) and Type (tourist accommodation establishment) (thousand Euros)</i>	2023	4 103	1 908 292	1 908 292	182 611	5 168 971	6 015 323
Taxa líquida de ocupação cama nos estabelecimentos de alojamento turístico por localização geográfica e tipo de alojamento turístico (%) <i>Bed occupancy net rate (%) in tourist accommodation establishments by Geographic localization (NUTS - 2013) and Type (tourist accommodation establishment) (%)</i>	2023	35,6	56,4	56,4	..	46,3	48,0

Fonte:INE (AER),exceto menção específica a outras fontes.Nota:Consultar a síntese metodológica para outras fontes, conceitos e notas.

Source:INE(RSYB),except when specified otherwise.Note:Other sources,concepts and notes in methodological synthesis.

**CONCELHO (MUNICIPALITY): ALCOCHETE**  
**Comparação com as Respetivas Agregações Geográficas**  
*Comparison with Respective Geographical Aggregations*

INDICADORES (%) INDICATORS (%)	ANOS YEARS	Concelho / Concelho x 100 Municipality / Municipality x 100	Concelho / NUTS III x 100 Municipality / NUTS III x 100	Concelho / NUTS II x 100 Municipality / NUTS II x 100	Concelho / Distrito x 100 Municipality / District x 100	Concelho / NUTS I x 100 Municipality / NUTS I x 100	Concelho / Portugal x 100 Municipality / Portugal x 100
<b>Principais Indicadores de Turismo</b> <i>Main Economic Tourism Indicators</i>							
Capacidade de alojamento nos estabelecimentos hoteleiros por localização geográfica e tipo de estabelecimento <i>Lodging capacity in hotel establishments by Geographic localization (NUTS - 2013) and Type (hotel establishment)</i>	2023	100,0	0,5	0,5	3,1	0,1	0,1
Dormidas nos estabelecimentos de alojamento turístico por localização geográfica e tipo de alojamento turístico <i>Nights (No.) in tourist accommodation establishments by Geographic localization (NUTS - 2013) and Type (tourist accommodation establishment)</i>	2022	100,0	0,2	0,2	..	0,1	0,1
Hóspedes nos estabelecimentos de alojamento turístico por localização geográfica e tipo de alojamento turístico <i>Guests (No.) in tourist accommodation establishments by Geographic localization (NUTS - 2013) and Type (tourist accommodation establishment)</i>	2023	100,0	0,2	0,2	2,0	0,1	0,1
Proveitos totais nos estabelecimentos de alojamento turístico por localização geográfica e tipo de alojamento turístico <i>Total incomes (€) in tourist accommodation establishments by Geographic localization (NUTS - 2013) and Type (tourist accommodation establishment)</i>	2023	100,0	0,2	0,2	2,2	0,1	0,1
Taxa líquida de ocupação cama nos estabelecimentos de alojamento turístico por localização geográfica e tipo de alojamento turístico <i>Bed occupancy net rate (%) in tourist accommodation establishments by Geographic localization (NUTS - 2013) and Type (tourist accommodation establishment)</i>	2023	100,0	63,1	63,1	..	76,9	74,2

Fonte:INE (AER),exceto menção específica a outras fontes.Nota:Consultar a síntese metodológica para outras fontes, conceitos e notas.

Source:INE(RSYB),except when specified otherwise.Note:Other sources,concepts and notes in methodological synthesis.