

Concelho / Municipality : Seixal

Indicadores selecionados

Selected indicators

Demografia, Educação e Sociedade

Demography, Education and Society

Saúde e Ambiente

Health and Environment

Setor Monetário e Financeiro

Monetary and Financial Sector

Principais Indicadores de Actividade Económica

Main Economic Activity Indicators

Demografia, Educação e Sociedade

Demography, Education and Society

Maiores empregadores do Concelho

(Ordenado segundo o nº de trabalhadores por conta de outrem - TCO - nos estabelecimentos)

Greatest Employers in the Municipality

(Ranked according to the number of employees in establishments)

Trabalhadores por conta de outrem*

*Employees**

Trabalhadores por conta de outrem (TCO) nos estabelecimentos, a tempo completo com remuneração completa (nº)

Full time employees with a full remuneration, in establishments (no.)

Saúde e Ambiente

Health and Environment

Setor Monetário e Financeiro

Monetary and Financial Sector

Indicadores Sociais

Social Indicators

Imobiliário

Real Estate

Seleção de Indicadores de Turismo

Tourism Indicators Selection

Comparação com as Respetivas Agregações Geográficas *Comparison with Respective Geographical Aggregations*

Demografia, Educação e Sociedade

Demography, Education and Society

Saúde e Ambiente

Health and Environment

Setor Monetário e Financeiro

Monetary and Financial Sector

Indicadores Sociais

Social Indicators

Principais Indicadores de Actividade Económica

Main Economic Activity Indicators

Trabalhadores por conta de outrem (TCO) nos estabelecimentos, a tempo completo com remuneração completa (nº)

Full time employees with a full remuneration, in establishments (no.)

Imobiliário

Real Estate

Indicadores Sociais

Social Indicators

Principais Indicadores de Turismo

Main Economic Tourism Indicators

CONCELHO (MUNICIPALITY): SEIXAL

Indicadores seleccionados <i>Selected indicators</i>	ANOS YEARS	Concelho (Municipality): Seixal	Portugal
Área (km2) <i>Area (km2)</i>	2022	95	92 225
		0,1	100,0
			<i>Portugal = 100</i>
População residente (nº) <i>Resident population (nº)</i>	2023	173 163	10 639 726
		1,6	100,0
			<i>Portugal = 100</i>
Pessoal ao serviço nas empresas (nº) <i>Persons employed in enterprises (no.)</i>	2022	39 270	4 487 322
		0,9	100,0
			<i>Portugal = 100</i>
Volume de negócios nas empresas (10 ³ Euros) <i>Turnover of enterprises (10³ Euros)</i>	2022	3 766 030	533 462 569
		0,7	100,0
			<i>Portugal = 100</i>
Empresas (nº) <i>Enterprises (no.)</i>	2022	18 778	1 437 254
		1,3	100,0
			<i>Portugal = 100</i>
Pessoal ao serviço nas empresas da indústria transformadora (nº) <i>Persons employed in manufacturing enterprises (no.)</i>	2022	4 620	741 958
		0,6	100,0
			<i>Portugal = 100</i>
Volume de Negócios nas empresas da ind. transformadora (10 ³ Euros) <i>Turnover of manufacturing enterprises (10³ Euros)</i>	2022	1 345 005	127 444 230
		1,1	100,0
			<i>Portugal = 100</i>
Empresas da indústria transformadora (nº) <i>Manufacturing enterprises (no.)</i>	2022	559	68 501
		0,8	100,0
			<i>Portugal = 100</i>
Comércio internacional de bens - Exportações (10 ³ Euros) <i>International trade of goods- Exports (10³ Euros)</i>	2023	765 045	77 602 849
		1,0	100,0
			<i>Portugal = 100</i>
Comércio internacional de bens - Importações (10 ³ Euros) <i>International trade of goods - Imports (10³ Euros)</i>	2023	764 474	104 959 212
		0,7	100,0
			<i>Portugal = 100</i>
Dormidas nos estabelecimentos de alojamento turístico por localização geográfica e tipo de alojamento turístico (nº) <i>Nights (No.) in tourist accommodation establishments by Geographic localization (NUTS - 2013) and Type (tourist accommodation establishment) (no.)</i>	2022	67 924	69 694 791
		0,1	100,0
			<i>Portugal = 100</i>
Proveitos totais nos estabelecimentos de alojamento turístico por localização geográfica e tipo de alojamento turístico (mil Euros) <i>Total incomes (€) in tourist accommodation establishments by Geographic localization (NUTS - 2013) and Type (tourist accommodation establishment) (thousand Euros)</i>	2023	3 732	6 015 323
		0,1	100,0
			<i>Portugal = 100</i>

Fonte:INE (AER),exceto menção específica a outras fontes.Nota:Consultar a síntese metodológica para outras fontes, conceitos e notas.

Source:INE(RSYB),except when specified otherwise.Note:Other sources,concepts and notes in methodological synthesis.

CONCELHO (MUNICIPALITY): SEIXAL



Fonte: Wikipedia

Área = 95 km²

Demografia, Educação e Sociedade Demography, Education and Society			
População residente (2023) (nº) <i>Resident population (2023) (nº)</i>	173 163	Taxa bruta de natalidade (2023) (‰) <i>Crude birth rate (2023) (‰)</i>	10,8
Taxa de crescimento média anual da população (2011/2023) (%) <i>Average annual growth rate of population (2011/2023) (%)</i>	0,6	Rácio divórcios / casamentos (2022) (%) <i>Divorce / Marriage ratio (2022) (%)</i>	96,3
Densidade populacional (2022) (habitantes / km ²) <i>Population density (2022) (Inh. / km²)</i>	1 783,2	Taxa bruta de escolarização (Ensino secundário) (2022/2023) (%) <i>Crude educational attainment rate (Secondary education) (2022/2023) (%)</i>	113,4
População ≥ 65 anos (2023) (%) <i>Population ≥ 65 years (2023) (%)</i>	22,4	Despesas dos municípios em cultura e desporto por habitante (2022) (Euros / hab.) <i>Expenditures on cultural activities and sports of municipalities per inhabitant (2022) (Euros / inhab.)</i>	40,9
Índice de Dependência Total (2023) <i>Total dependency ratio (2023)</i>	59,4	Taxa de criminalidade (2023) (‰) <i>Crime rate (2023) (‰)</i>	..
Saúde e Ambiente Health and Environment			
Taxa quinquenal de mortalidade infantil (2017/2021) (‰) <i>Quinquennial rate of infant mortality (2017/2021) (‰)</i>	3,7	Compras através de terminais de pagamento automático por habitante (2023) (Euros / hab.) <i>Purchases through points of sale per inhabitant (2023) (Euros / inhab.)</i>	142,8
Médicos / 1000 habitantes (2023) (nº) <i>Physicians / 1000 inhabitants (2023) (no.)</i>	..	Levantamentos nacionais em caixas multibanco por habitante (2023) (Euros / hab.) <i>National withdrawals on automated teller machines (ATM) per inhabitant (2023) (Euros / inhab.)</i>	2 099,0
Consultas externas nos hospitais por habitante (2022) (nº) <i>Medical appointments in external appointment units of hospitals per inhabitant (2022) (no.)</i>	0,0	Peso do crédito à habitação no total dos créditos a clientes (2022) (%) <i>Housing credit rate (2022) (%)</i>	76,7
Despesas dos municípios em ambiente por habitante (2022) (Euros / hab.) <i>Environmental expenditure of municipalities per inhabitant (2022) (Euros / inhab.)</i>	87,0	Peso dos depósitos de emigrantes no total de depósitos dos clientes (2022) (%) <i>Emigrant deposits rate (2022) (%)</i>	1,2
Setor Monetário e Financeiro Monetary and Financial Sector			

CONCELHO (MUNICIPALITY): SEIXAL
Principais Indicadores de Actividade Económica
Main Economic Activity Indicators

	2017	2018	2019	2020	2021	2022	2023
<i>Pessoal ao serviço nas empresas (nº)</i> <i>Persons employed in enterprises (no.)</i>	31 302	32 769	34 755	34 686	36 317	39 270	..
2019 = 100	90,1	94,3	100,0	99,8	104,5	113,0	..
<i>t.c. (%) / g.r. (%)</i>		4,7	6,1	-0,2	4,7	8,1	..
<i>Pessoal ao serviço nas empresas da indústria transformadora (nº)</i> <i>Persons employed in manufacturing enterprises (no.)</i>	3 818	4 453	4 489	4 267	4 316	4 620	..
2019 = 100	85,1	99,2	100,0	95,1	96,1	102,9	..
<i>t.c. (%) / g.r. (%)</i>		16,6	0,8	-4,9	1,1	7,0	..
<i>Volume de negócios nas empresas (10³ Euros)</i> <i>Turnover of enterprises (10³ Euros)</i>	2 500 264,0	2 734 384,4	2 822 338,5	2 683 197,7	3 304 162,5	3 766 029,7	..
2019 = 100	88,6	96,9	100,0	95,1	117,1	133,4	..
<i>t.c. (%) / g.r. (%)</i>		9,4	3,2	-4,9	23,1	14,0	..
<i>Volume de Negócios nas empresas da ind. transformadora (10³ Euros)</i> <i>Turnover of manufacturing enterprises (10³ Euros)</i>	928 718,7	1 006 477,8	978 894,5	887 014,3	1 195 647,1	1 345 004,7	..
2019 = 100	94,9	102,8	100,0	90,6	122,1	137,4	..
<i>t.c. (%) / g.r. (%)</i>		8,4	-2,7	-9,4	34,8	12,5	..
<i>Empresas (nº)</i> <i>Enterprises (no.)</i>	14 868	15 258	16 081	16 036	16 941	18 778	..
2019 = 100	92,5	94,9	100,0	99,7	105,3	116,8	..
<i>t.c. (%) / g.r. (%)</i>		2,6	5,4	-0,3	5,6	10,8	..
<i>Empresas da indústria transformadora (nº)</i> <i>Manufacturing enterprises (no.)</i>	519	530	537	528	533	559	..
2019 = 100	96,6	98,7	100,0	98,3	99,3	104,1	..
<i>t.c. (%) / g.r. (%)</i>		2,1	1,3	-1,7	0,9	4,9	..
<i>Constituição de pessoas coletivas e entidades equiparadas (nº)</i> <i>Creation of legal persons and equivalent entities (no.)</i>	432	620	729	475	577	748	822
2019 = 100	59,3	85,0	100,0	65,2	79,1	102,6	112,8
<i>t.c. (%) / g.r. (%)</i>		43,5	17,6	-34,8	21,5	29,6	9,9
<i>Dissolução de pessoas coletivas e entidades equiparadas (nº)</i> <i>Dissolution of legal persons and equivalent entities (no.)</i>	199	266	160	212	283	295	172
2019 = 100	124,4	166,3	100,0	132,5	176,9	184,4	107,5
<i>t.c. (%) / g.r. (%)</i>		33,7	-39,8	32,5	33,5	4,2	-41,7

Fonte:INE (AER),exceto menção específica a outras fontes.Nota:Consultar a síntese metodológica para outras fontes, conceitos e notas.

Source:INE(RSYB),except when specified otherwise.Note:Other sources,concepts and notes in methodological synthesis.

CONCELHO (MUNICIPALITY): SEIXAL
Principais Indicadores de Actividade Económica
Main Economic Activity Indicators

	2017	2018	2019	2020	2021	2022	2023
<i>Ganho médio mensal por trabalhador por conta de outrem (Euros)</i> <i>Average monthly earning per employee (Euros)</i>	1 199,3	1 250,2	1 271,7	1 357,0	1 408,7
<i>2019 = 100</i>	94,3	98,3	100,0	106,7	110,8
<i>t.c. (%) / g.r. (%)</i>		4,2	1,7	6,7	3,8
<i>Ganho médio mensal por trabalhador por conta de outrem - Homens (Euros)</i> <i>Average monthly earning per employee - Male (Euros)</i>	1 441,9	1 506,9	1 506,2	1 643,4	1 692,3
<i>2019 = 100</i>	95,7	100,1	100,0	109,1	112,4
<i>t.c. (%) / g.r. (%)</i>		4,5	-0,1	9,1	3,0
<i>Ganho médio mensal por trabalhador por conta de outrem - Mulheres (Euros)</i> <i>Average monthly earning per employee - Female (Euros)</i>	892,5	917,0	950,1	966,5	1 017,2
<i>2019 = 100</i>	93,9	96,5	100,0	101,7	107,1
<i>t.c. (%) / g.r. (%)</i>		2,7	3,6	1,7	5,2
<i>Comércio internacional de bens - Exportações (10³ Euros)</i> <i>International trade of goods - Exports (10³ Euros)</i>	558 025,2	642 934,3	552 875,1	496 658,6	709 972,3	766 726,7	765 044,7
<i>2019 = 100</i>	100,9	116,3	100,0	89,8	128,4	138,7	138,4
<i>t.c. (%) / g.r. (%)</i>		15,2	-14,0	-10,2	42,9	8,0	-0,2
<i>Comércio internacional de bens - Importações (10³ Euros)</i> <i>International trade of goods - Imports (10³ Euros)</i>	598 409,1	729 040,9	618 577,8	562 094,9	727 368,5	762 961,7	764 473,9
<i>2019 = 100</i>	96,7	117,9	100,0	90,9	117,6	123,3	123,6
<i>t.c. (%) / g.r. (%)</i>		21,8	-15,2	-9,1	29,4	4,9	0,2
<i>Capacidade de alojamento nos estabelecimentos hoteleiros (nº de hóspedes)</i> <i>Lodging capacity in hotel establishments (no. of guests)</i>	336	220	405	350	293	294	320
<i>2019 = 100</i>	83,0	54,3	100,0	86,4	72,3	72,6	79,0
<i>t.c. (%) / g.r. (%)</i>		-34,5	84,1	-13,6	-16,3	0,3	8,8
<i>Crédito à habitação por habitante (Euros)</i> <i>Housing credit per inhabitant (Euros)</i>	5 353	5 190	5 023	4 977	5 359	5 618	..
<i>2019 = 100</i>	106,6	103,3	100,0	99,1	106,7	111,8	..
<i>t.c. (%) / g.r. (%)</i>		-3,0	-3,2	-0,9	7,7	4,8	..
<i>Edifícios licenciados pelas câmaras municipais para construção (nº)</i> <i>Building permits issued by the local administration (no.)</i>	195	362	344	374	427	419	..
<i>2019 = 100</i>	56,7	105,2	100,0	108,7	124,1	121,8	..
<i>t.c. (%) / g.r. (%)</i>		85,6	-5,0	8,7	14,2	-1,9	..

Fonte:INE (AER),exceto menção específica a outras fontes.Nota:Consultar a síntese metodológica para outras fontes, conceitos e notas.

Source:INE(RSYB),except when specified otherwise.Note:Other sources,concepts and notes in methodological synthesis.

CONCELHO (MUNICIPALITY): SEIXAL

Demografia, Educação e Sociedade Demography, Education and Society

		2017	2018	2019	2020	2021	2022	2023
População residente (nº) <i>Resident population (no.)</i>		161 934	162 787	164 301	167 286	168 103	170 203	173 163
	2019 = 100	98,6	99,1	100,0	101,8	102,3	103,6	105,4
	t.c. (%) / g.r. (%)		0,5	0,9	1,8	0,5	1,2	1,7
Densidade populacional (habitantes / km2) <i>Population density (Inh / km2)</i>		1 696,5	1 705,5	1 721,3	1 752,6	1 761,2	1 783,2	..
	2019 = 100	98,6	99,1	100,0	101,8	102,3	103,6	..
	t.c. (%) / g.r. (%)		0,5	0,9	1,8	0,5	1,2	..
População ≥ 65 anos (%) <i>Population ≥ 65 years (%)</i>		19,7	20,3	20,8	21,3	21,8	22,2	22,4
	2019 = 100	94,6	97,2	100,0	102,3	104,7	106,5	107,7
	t.c. (%) / g.r. (%)		2,7	2,8	2,3	2,4	1,7	1,2
Índice de Dependência Total <i>Total dependency ratio</i>		54,7	55,7	56,6	57,2	58,1	58,9	59,4
	2019 = 100	96,6	98,4	100,0	101,0	102,6	104,0	105,0
	t.c. (%) / g.r. (%)		1,9	1,6	1,0	1,6	1,3	1,0
Taxa bruta de natalidade (‰) <i>Crude birth rate (‰)</i>		10,1	10,5	10,0	9,7	8,7	9,9	10,8
	2019 = 100	101,0	105,0	100,0	97,0	87,0	99,0	108,0
	t.c. (%) / g.r. (%)		4,0	-4,8	-3,0	-10,3	13,8	9,1
Rácio divórcios / casamentos (%) <i>Divorce / Marriage ratio (%)</i>		108,9	117,9	109,3	128,1	119,3	96,3	..
	2019 = 100	99,6	107,9	100,0	117,2	109,2	88,1	..
	t.c. (%) / g.r. (%)		8,3	-7,3	17,2	-6,9	-19,3	..
Despesas dos municípios em cultura e desporto por habitante (Euros / hab.) <i>Expenditures on cultural activities and sports of municipalities (Euros / inhab.)</i>		16,8	19,8	20,8	29,0	30,3	40,9	..
	2019 = 100	80,6	95,1	100,0	139,5	145,7	196,8	..
	t.c. (%) / g.r. (%)		18,0	5,1	39,5	4,4	35,1	..
Taxa de criminalidade (‰) <i>Crime rate (‰)</i>		28,2	25,4	25,6	23,5	23,6	23,2	..
	2019 = 100	110,2	99,2	100,0	91,8	92,2	90,6	..
	t.c. (%) / g.r. (%)		-9,9	0,8	-8,2	0,4	-1,7	..

Fonte:INE (AER),exceto menção específica a outras fontes.Nota:Consultar a síntese metodológica para outras fontes, conceitos e notas.

Source:INE(RSYB),except when specified otherwise.Note:Other sources,concepts and notes in methodological synthesis.

CONCELHO (MUNICIPALITY): SEIXAL

Maiores empregadores do Concelho

(Ordenado segundo o nº de trabalhadores por conta de outrem - TCO - nos estabelecimentos)

Greatest Employers in the Municipality

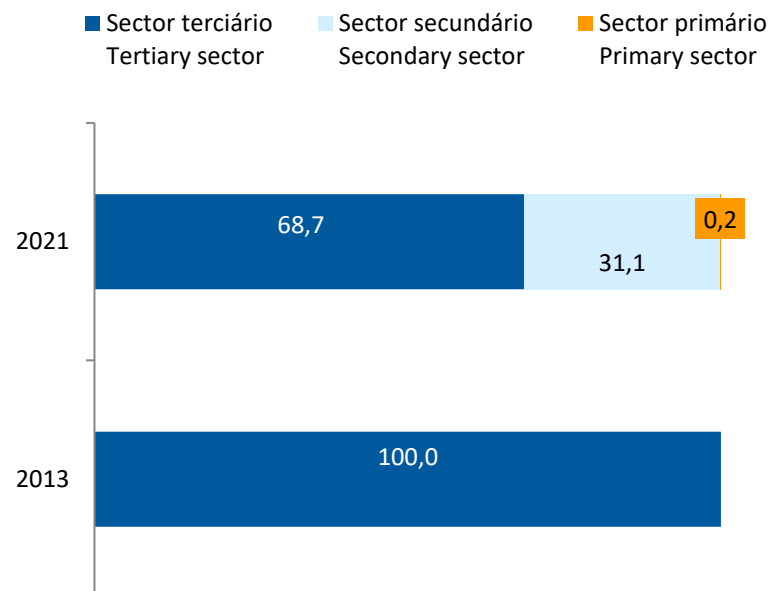
(Ranked according to the number of employees in establishments)

CAE Rev.3		2022
78200	Actividades das empresas de trabalho temporário <i>Temporary employment agency activities</i>	1
47111	Comércio a retalho em supermercados e hipermercados <i>Retail sale in supermarkets and hypermarkets</i>	2
41200	Construção de edifícios (residenciais e não residenciais) <i>Construction of residential and non-residential buildings</i>	3
24100	Siderurgia e fabricação de ferro-ligas <i>Manufacture of basic iron and steel and of ferro-alloys</i>	4
56101	Restaurantes tipo tradicional <i>Traditional restaurants</i>	5
43210	Instalação eléctrica <i>Electrical installation</i>	6
85100	Educação pré-escolar <i>Pre-primary education</i>	7
87301	Actividades de apoio social para pessoas idosas, com alojamento <i>Social assistance to the elderly, with accommodation</i>	8
33110	Reparação e manutenção de produtos metálicos (excepto máquinas e equipamento) <i>Repair and maintenance of fabricated metal products (except machinery and equipment)</i>	9
49410	Transportes rodoviários de mercadorias <i>Freight transport by road</i>	10
47784	Comércio a retalho de outros produtos novos, em estabelecimentos especializados, n.e. <i>Other retail sale in specialised stores, n.e.c. in specialised stores</i>	11
29310	Fabricação de equipamento eléctrico e electrónico para veículos automóveis <i>Manufacture of electrical and electronic equipment for motor vehicles</i>	12
45200	Manutenção e reparação de veículos automóveis <i>Maintenance and repair of motor vehicles</i>	13
43992	Outras actividades especializadas de construção diversas, n.e. <i>Other miscellaneous specialised construction activities n.e.c.</i>	14
47730	Comércio a retalho de produtos farmacêuticos, em estabelecimentos especializados <i>Retail sale of pharmaceutical products in specialised stores</i>	15
Nº total de TCO nas CAE consideradas <i>Total number of employees in the referred NACE</i>		9 396
% no nº total de TCO do Concelho <i>% in the Municipality's total number of employees</i>		38,3%

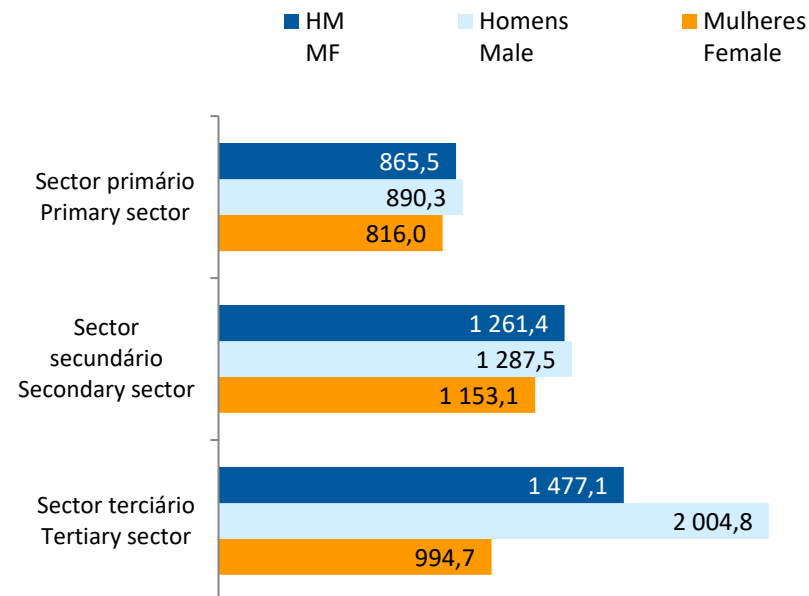
CONCELHO (MUNICIPALITY): SEIXAL

Trabalhadores por conta de outrem* Employees*

Por sector de actividade, 2013 e 2021
According to broad sectors of activity, 2013 and 2021



Ganho médio mensal (Euros), 2021
Average monthly earning (Euros), 2021



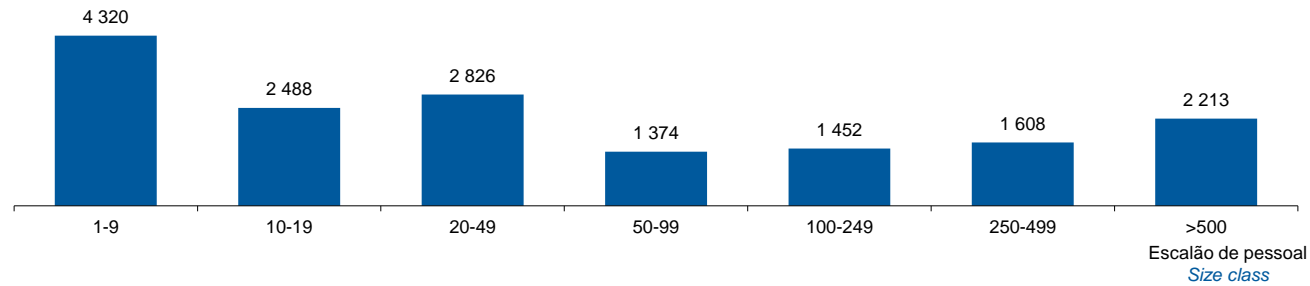
* Os dados dizem respeito a trabalhadores por conta de outrem a tempo completo com remuneração completa, nos estabelecimentos da região.

* Data refers to full time employees with a full remuneration, in establishments of the region.

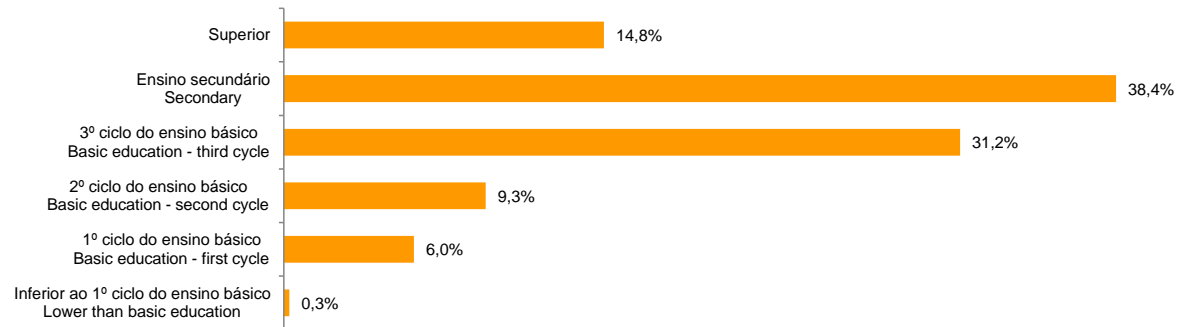
CONCELHO (MUNICIPALITY): SEIXAL

Trabalhadores por Conta de Outrem*, 2021
Segundo os escalões de pessoal (da empresa)

Employees*, 2021
By size-class (of the enterprise)



Segundo o nível de habilitações
According to educational level



* Os dados dizem respeito a trabalhadores por conta de outrem a tempo completo com remuneração completa, nos estabelecimentos da região.

* Data refers to full time employees with a full remuneration, in establishments of the region.

CONCELHO (MUNICIPALITY): SEIXAL

Trabalhadores por conta de outrem (TCO) nos estabelecimentos, a tempo completo com remuneração completa (nº)
Full time employees with a full remuneration, in establishments (no.)

Por sector de actividade <i>According to broad sectors of activity</i>	2016	2017	2018	2019	2020	2021	2022
TCO por sector de actividade - Sector primário (nº) <i>Employees - Primary sector (no.)</i>	..	22	20	9	17	33	..
<i>2019 = 100</i>		244,4	222,2	100,0	188,9	366,7	
<i>t.c. (%) / g.r. (%)</i>		..	-9,1	-55,0	88,9	94,1	..
TCO por sector de actividade - Sector secundário (nº) <i>Employees - Secondary sector (no.)</i>	..	4 377	4 651	4 811	4 927	5 066	..
<i>2019 = 100</i>		91,0	96,7	100,0	102,4	105,3	
<i>t.c. (%) / g.r. (%)</i>		..	6,3	3,4	2,4	2,8	..
TCO por sector de actividade - Sector terciário (nº) <i>Employees - Tertiary sector (no.)</i>	10 408	10 697	11 490	11 127	11 228	11 182	..
<i>2019 = 100</i>	93,5	96,1	103,3	100,0	100,9	100,5	
<i>t.c. (%) / g.r. (%)</i>		2,8	7,4	-3,2	0,9	-0,4	..

Fonte:INE (AER),exceto menção específica a outras fontes.Nota:Consultar a síntese metodológica para outras fontes, conceitos e notas.

Source:INE(RSYB),except when specified otherwise.Note:Other sources,concepts and notes in methodological synthesis.

CONCELHO (MUNICIPALITY): SEIXAL

Trabalhadores por conta de outrem (TCO) nos estabelecimentos, a tempo completo com remuneração completa (nº)
Full time employees with a full remuneration, in establishments (no.)

Segundo os escalões de pessoal da empresa <i>By size-class of the enterprise</i>	2016	2017	2018	2019	2020	2021	2022
1 - 9 (nº / no.) 2019 = 100 <i>t.c. (%) / g.r. (%)</i>	4 075 94,3	4 208 97,3 3,3	4 340 100,4 3,1	4 323 100,0 -0,4	4 373 101,2 1,2	4 320 99,9 -1,2
10 - 19 (nº / no.) 2019 = 100 <i>t.c. (%) / g.r. (%)</i>	2 095 93,5	2 083 93,0 -0,6	2 376 106,1 14,1	2 240 100,0 -5,7	2 332 104,1 4,1	2 488 111,1 6,7
20 - 49 (nº / no.) 2019 = 100 <i>t.c. (%) / g.r. (%)</i>	2 506 85,4	2 875 98,0 14,7	2 741 93,5 -4,7	2 933 100,0 7,0	2 865 97,7 -2,3	2 826 96,4 -1,4
50 - 99 (nº / no.) 2019 = 100 <i>t.c. (%) / g.r. (%)</i>	1 460 116,3	1 207 96,2 -17,3	1 365 108,8 13,1	1 255 100,0 -8,1	1 453 115,8 15,8	1 374 109,5 -5,4
100 - 249 (nº / no.) 2019 = 100 <i>t.c. (%) / g.r. (%)</i>	1 377 91,0	1 681 111,1 22,1	1 980 130,9 17,8	1 513 100,0 -23,6	1 341 88,6 -11,4	1 452 96,0 8,3
250 - 499 (nº / no.) 2019 = 100 <i>t.c. (%) / g.r. (%)</i>	908 57,9	641 40,9 -29,4	1 158 73,9 80,7	1 567 100,0 35,3	1 467 93,6 -6,4	1 608 102,6 9,6
> 500 (nº / no.) 2019 = 100 <i>t.c. (%) / g.r. (%)</i>	2 282 107,8	2 401 113,5 5,2	2 201 104,0 -8,3	2 116 100,0 -3,9	2 341 110,6 10,6	2 213 104,6 -5,5

Fonte:INE (AER),exceto menção específica a outras fontes.Nota:Consultar a síntese metodológica para outras fontes, conceitos e notas.

Source:INE(RSYB),except when specified otherwise.Note:Other sources,concepts and notes in methodological synthesis.

CONCELHO (MUNICIPALITY): SEIXAL

Trabalhadores por conta de outrem (TCO) nos estabelecimentos, a tempo completo com remuneração completa (nº)
Full time employees with a full remuneration, in establishments (no.)

Ganho médio mensal (Euros) - Por sector de actividade e género Average monthly earning (Euros) - According to broad sectors of activity and gender	2016	2017	2018	2019	2020	2021	2022
Ganho médio mensal - Sector primário (Euros) <i>Average monthly earning (Euros) - Primary Sector (Euros)</i>	829,6	880,4	827,4	828,1	876,5	865,5	..
<i>2019 = 100</i>	100,2	106,3	99,9	100,0	105,8	104,5	..
<i>t.c. (%) / g.r. (%)</i>		6,1	-6,0	0,1	5,8	-1,3	..
Ganho médio mensal - Sector primário - Homens (Euros) <i>Average monthly earning (Euros) - Primary Sector - Male (Euros)</i>	860,1	844,5	830,2	823,0	872,8	890,3	..
<i>2019 = 100</i>	104,5	102,6	100,9	100,0	106,0	108,2	..
<i>t.c. (%) / g.r. (%)</i>		-1,8	-1,7	-0,9	6,0	2,0	..
Ganho médio mensal - Sector primário - Mulheres (Euros) <i>Average monthly earning (Euros) - Primary Sector - Female (Euros)</i>	..	1 042,0	816,0	..
<i>2019 = 100</i>	
<i>t.c. (%) / g.r. (%)</i>	
Ganho médio mensal - Sector secundário (Euros) <i>Average monthly earning (Euros) - Secondary Sector (Euros)</i>	1 107,9	1 133,5	1 183,5	1 170,9	1 210,0	1 261,4	..
<i>2019 = 100</i>	94,6	96,8	101,1	100,0	103,3	107,7	..
<i>t.c. (%) / g.r. (%)</i>		2,3	4,4	-1,1	3,3	4,2	..
Ganho médio mensal - Sector secundário - Homens (Euros) <i>Average monthly earning (Euros) - Secondary Sector - Male (Euros)</i>	1 150,4	1 173,7	1 216,9	1 193,1	1 237,3	1 287,5	..
<i>2019 = 100</i>	96,4	98,4	102,0	100,0	103,7	107,9	..
<i>t.c. (%) / g.r. (%)</i>		2,0	3,7	-2,0	3,7	4,1	..
Ganho médio mensal - Sector secundário - Mulheres (Euros) <i>Average monthly earning (Euros) - Secondary Sector - Female (Euros)</i>	957,6	989,9	1 055,2	1 077,9	1 095,9	1 153,1	..
<i>2019 = 100</i>	88,8	91,8	97,9	100,0	101,7	107,0	..
<i>t.c. (%) / g.r. (%)</i>		3,4	6,6	2,2	1,7	5,2	..
Ganho médio mensal - Sector terciário (Euros) <i>Average monthly earning (Euros) - Tertiary Sector (Euros)</i>	1 145,6	1 226,8	1 277,9	1 315,6	1 422,2	1 477,1	..
<i>2019 = 100</i>	87,1	93,3	97,1	100,0	108,1	112,3	..
<i>t.c. (%) / g.r. (%)</i>		7,1	4,2	2,9	8,1	3,9	..
Ganho médio mensal - Sector terciário - Homens (Euros) <i>Average monthly earning (Euros) - Tertiary Sector - Male (Euros)</i>	1 476,3	1 628,0	1 706,6	1 735,4	1 947,8	2 004,8	..
<i>2019 = 100</i>	85,1	93,8	98,3	100,0	112,2	115,5	..
<i>t.c. (%) / g.r. (%)</i>		10,3	4,8	1,7	12,2	2,9	..
Ganho médio mensal - Sector terciário - Mulheres (Euros) <i>Average monthly earning (Euros) - Tertiary Sector - Female (Euros)</i>	860,6	876,0	895,1	929,7	945,6	994,7	..
<i>2019 = 100</i>	92,6	94,2	96,3	100,0	101,7	107,0	..
<i>t.c. (%) / g.r. (%)</i>		1,8	2,2	3,9	1,7	5,2	..

Fonte:INE (AER),exceto menção específica a outras fontes.Nota:Consultar a síntese metodológica para outras fontes, conceitos e notas.

Source:INE(RSYB),except when specified otherwise.Note:Other sources,concepts and notes in methodological synthesis.

CONCELHO (MUNICIPALITY): SEIXAL

Saúde e Ambiente
Health and Environment

	2017	2018	2019	2020	2021	2022	2023
Médicos / 1000 habitantes (nº) <i>Physicians / 1000 inhabitants (no.)</i>	2,1	2,2	2,2	2,4	2,5	2,5	..
2019 = 100	95,5	100,0	100,0	109,1	113,6	113,6	..
t.c. (%) / g.r. (%)		4,8	0,0	9,1	4,2	0,0	..
Despesas dos municípios em ambiente por habitante (Euros / hab.) <i>Environmental expenditure of municipalities per inhabitant (Euros / inhab.)</i>	46,0	50,0	65,0	86,0	76,0	87,0	..
2019 = 100	70,8	76,9	100,0	132,3	116,9	133,8	..
t.c. (%) / g.r. (%)		8,7	30,0	32,3	-11,6	14,5	..

Setor Monetário e Financeiro
Monetary and Financial Sector

	2017	2018	2019	2020	2021	2022	2023
Compras através de terminais de pagamento automático por habitante (Euros / hab.) <i>Purchases through points of sale per inhabitant (Euros / inhab.)</i>	83,4	91,4	98,3	94,8	109,1	128,2	142,8
2019 = 100	84,9	92,9	100,0	96,4	111,0	130,5	145,3
t.c. (%) / g.r. (%)		9,5	7,6	-3,6	15,1	17,5	11,3
Levantamentos nacionais em caixas multibanco por habitante (Euros / hab.) <i>National withdrawals on automated teller machines (ATM) per inhabitant (Euros / inhab.)</i>	1 969,0	2 025,0	2 106,0	1 892,0	2 024,0	2 108,0	2 099,0
2019 = 100	93,5	96,2	100,0	89,8	96,1	100,1	99,7
t.c. (%) / g.r. (%)		2,8	4,0	-10,2	7,0	4,2	-0,4

Fonte:INE (AER),exceto menção específica a outras fontes.Nota:Consultar a síntese metodológica para outras fontes, conceitos e notas.

Source:INE(RSYB),except when specified otherwise.Note:Other sources,concepts and notes in methodological synthesis.

CONCELHO (MUNICIPALITY): SEIXAL

Indicadores Sociais
Social Indicators

	2017	2018	2019	2020	2021	2022	2023
Beneficiários de subsídio de desemprego / População residente (%) <i>Recipients of unemployment benefits / Resident population (%)</i>	3,9	3,5	3,4	4,3	4,1	3,1	..
2019 = 100	115,0	104,3	100,0	127,7	122,4	92,2	..
t.c. (%) / g.r. (%)		-9,3	-4,1	27,7	-4,2	-24,7	..
Beneficiários de rendimento social de inserção / População residente (%) <i>Recipients of social integration income / Resident population (%)</i>	2,2	2,4	2,5	2,6	2,8	2,6	..
2019 = 100	87,9	96,0	100,0	102,6	108,4	100,9	..
t.c. (%) / g.r. (%)		9,2	4,2	2,6	5,7	-7,0	..

Fonte:INE (AER),exceto menção específica a outras fontes.Nota:Consultar a síntese metodológica para outras fontes, conceitos e notas.

Source:INE(RSYB),except when specified otherwise.Note:Other sources,concepts and notes in methodological synthesis.

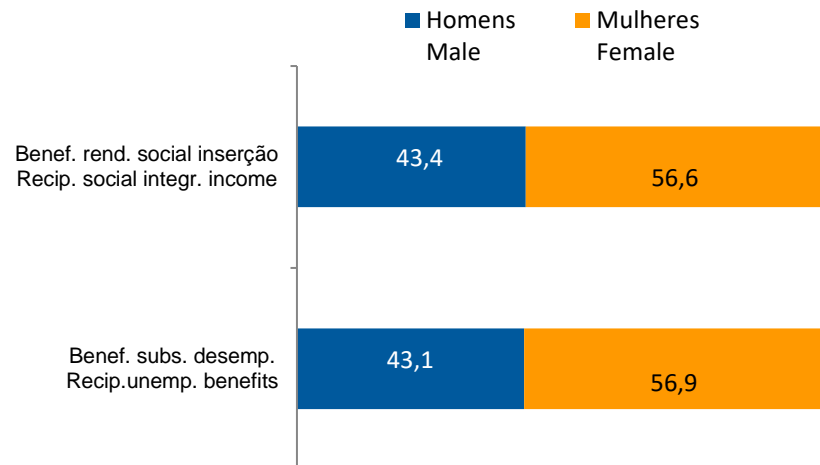
CONCELHO (MUNICIPALITY): SEIXAL
Indicadores Sociais
Social Indicators

Beneficiários de subsídio de desemprego e beneficiários do rendimento social de inserção, 2022

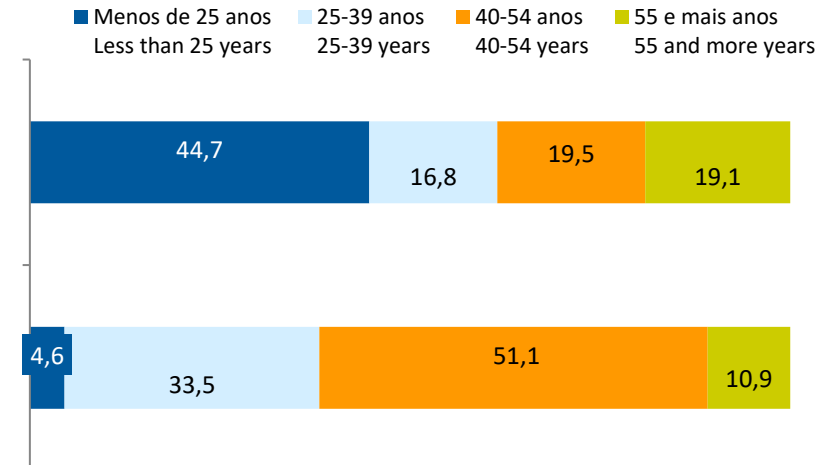
Recipients of unemployment benefits and recipients of social integration income, 2022

Beneficiários de subsídio de desemprego / População residente (%) <i>Recipients of unemployment benefits / Resident population (%)</i>	3,1
Beneficiários do rendimento social de inserção / População residente (%) <i>Recipients of social integration income / Resident population (%)</i>	2,6

Por género
According to gender

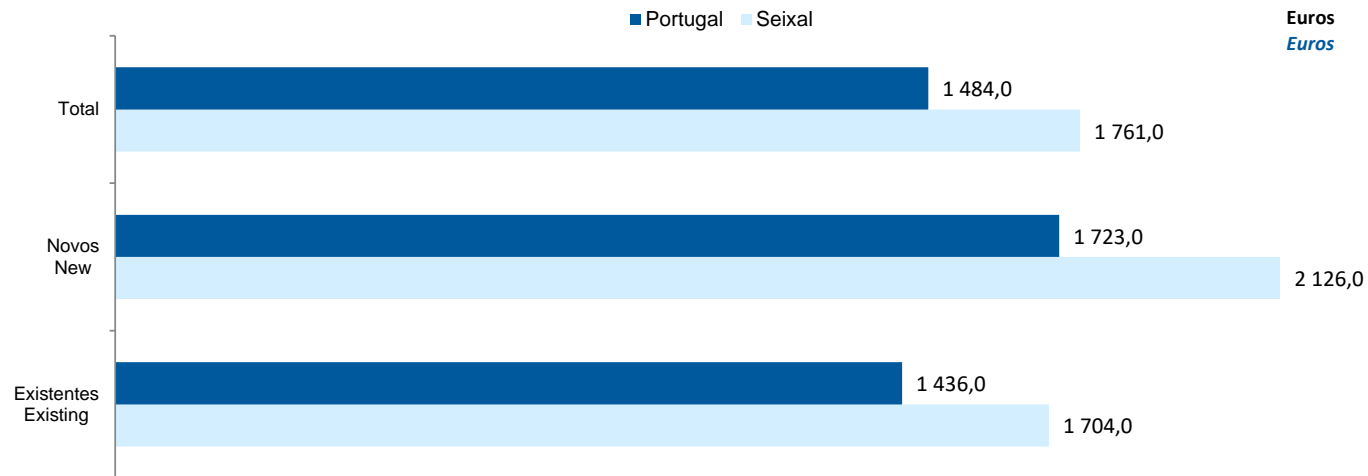


Por idade
According to age

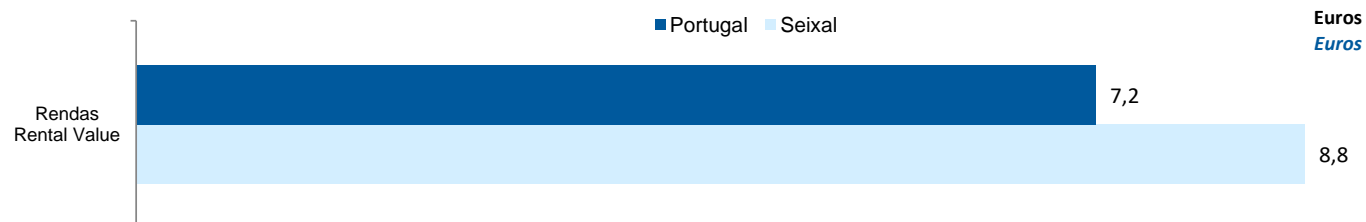


CONCELHO (MUNICIPALITY): SEIXAL
Imobiliário
Real Estate

Valor mediano das vendas por m2 de alojamentos familiares e categoria do alojamento familiar, 2022
Median value per m2 of dwellings sales and category of housing unit, 2022



Valor mediano das rendas por m2 de novos contratos de arrendamento de alojamentos familiares, 2023
Median house rental value per m2 of new lease agreements of dwellings, 2023



CONCELHO (MUNICIPALITY): SEIXAL

Seleção de Indicadores de turismo
Tourism indicators selection

		2017	2018	2019	2020	2021	2022	2023
Capacidade de alojamento nos estabelecimentos de alojamento turístico e tipo de alojamento turístico	<i>nº</i>	336	220	405	350	293	294	320
<i>Lodging capacity in tourist accommodation establishments and Type (tourist accommodation establishment)</i>	2019 = 100	83,0	54,3	100,0	86,4	72,3	72,6	79,0
	<i>t.c. (%) / g.r. (%)</i>		-34,5	84,1	-13,6	-16,3	0,3	8,8
Dormidas nos estabelecimentos de alojamento turístico por localização geográfica e tipo de alojamento turístico	<i>nº</i>	36 779	40 706	69 229	49 090	62 440	67 924	..
<i>Nights (No.) in tourist accommodation establishments by Geographic localization (NUTS - 2013) and Type (tourist accommodation establishment)</i>	2019 = 100	53,1	58,8	100,0	70,9	90,2	98,1	..
	<i>t.c. (%) / g.r. (%)</i>		10,7	70,1	-29,1	27,2	8,8	..
Hóspedes nos estabelecimentos de alojamento turístico por localização geográfica e tipo de alojamento turístico	<i>nº</i>	18 050,0	19 902,0	44 903,0	37 833,0	44 431	45 538	44 879
<i>Guests (No.) in tourist accommodation establishments by Geographic localization (NUTS - 2013) and Type (tourist accommodation establishment)</i>	2019 = 100	40,2	44,3	100,0	84,3	98,9	101,4	99,9
	<i>t.c. (%) / g.r. (%)</i>		10,3	125,6	-15,7	17,4	2,5	-1,4
Proveitos totais nos estabelecimentos de alojamento turístico por localização geográfica e tipo de alojamento turístico	<i>10³ Euros</i>	1 840,0	1 981,0	2 883,0	2 033,0	2 818,0	3 755,0	3 732,0
<i>Total incomes (€) in tourist accommodation establishments by Geographic localization and Type (tourist accommodation establishment)</i>	2019 = 100	63,8	68,7	100,0	70,5	97,7	130,2	129,4
	<i>t.c. (%) / g.r. (%)</i>		7,7	45,5	-29,5	38,6	33,3	-0,6
Taxa líquida de ocupação cama nos estabelecimentos de alojamento turístico por localização geográfica e tipo de alojamento turístico	<i>%</i>	32,4	52,0	56,8	49,5	57,0	63,4	55,9
<i>Bed occupancy net rate (%) in tourist accommodation establishments by Geographic localization and Type (tourist accommodation establishment)</i>	2019 = 100	57,0	91,5	100,0	87,1	100,4	111,6	98,4
	<i>t.c. (%) / g.r. (%)</i>		60,5	9,2	-12,9	15,2	11,2	-11,8

Fonte:INE (AER),exceto menção específica a outras fontes.Nota:Consultar a síntese metodológica para outras fontes, conceitos e notas.

Source:INE(RSYB),except when specified otherwise.Note:Other sources,concepts and notes in methodological synthesis.

CONCELHO (MUNICIPALITY): SEIXAL
Comparação com as Respetivas Agregações Geográficas
Comparison with Respective Geographical Aggregations

INDICADORES INDICATORS	ANOS YEARS	CONCELHO MUNICIPALITY	NUTS III	NUTS II	DISTRITO DISTRICT	NUTS I	Portugal
		Seixal	Área Metropolitana de Lisboa	Área Metropolitana de Lisboa	Setúbal	Continente	
Demografia, Educação e Sociedade <i>Demography, Education and Society</i>							
População residente (nº) <i>Resident population (no.)</i>	2023	173 163	2 961 177	2 961 177	902 863	10 142 079	10 639 726
População residente (Peso sobre as respectivas agregações geográficas) <i>Resident population (Weight over respective aggregations)</i>	2023	100,0	5,8	5,8	11,1	1,7	1,6
Taxa de crescimento média anual da população (%) <i>Average annual growth rate of population (%)</i>	2011/2023	0,6	0,4	0,4	0,5	0,1	0,1
Densidade populacional (habitantes / km2) <i>Population density (Inh / km2)</i>	2022	1 783,2	968,9	968,9	171,0	112,5	114,0
População ≥ 65 anos (%) <i>Population ≥ 65 years (%)</i>	2023	22,4	22,1	22,1	23,3	24,3	24,1
Índice de Dependência Total <i>Total dependency ratio</i>	2023	59,4	57,7	57,7	60,1	59,1	58,5
Taxa bruta de natalidade (‰) <i>Crude birth rate (‰)</i>	2023	10,8	10,1	10,1	9,7	8,1	8,1
Rácio divórcios / casamentos (%) <i>Divorce / Marriage ratio (%)</i>	2022	96,3	51,2	51,2	51,1	49,7	50,0
Taxa bruta de escolarização (Ensino secundário) (%) <i>Crude educational attainment rate (Secondary education) (%)</i>	2022/2023	113,4	128,4	128,4	118,0	127,5	126,8
Despesas dos municípios em cultura e desporto por habitante (Euros / hab.) <i>Expenditures on cultural activities and sports of municipalities (Euros / inhab.)</i>	2022	40,9	47,3	47,3	..	55,8	55,3
Taxa de criminalidade (‰) <i>Crime rate (‰)</i>	2022	23,2	35,8	35,8	34,5	31,2	32,7

Fonte:INE (AER),exceto menção específica a outras fontes.Nota:Consultar a síntese metodológica para outras fontes, conceitos e notas.

Source:INE(RSYB),except when specified otherwise.Note:Other sources,concepts and notes in methodological synthesis.

CONCELHO (MUNICIPALITY): SEIXAL
Comparação com as Respetivas Agregações Geográficas
Comparison with Respective Geographical Aggregations

INDICADORES <i>INDICATORS</i>	ANOS <i>YEARS</i>	CONCELHO <i>MUNICIPALITY</i>	NUTS III	NUTS II	DISTRITO <i>DISTRICT</i>	NUTS I	Portugal
		Seixal	Área Metropolitana de Lisboa	Área Metropolitana de Lisboa	Setúbal	Continente	
Saúde e Ambiente <i>Health and Environment</i>							
Taxa quinquenal de mortalidade infantil (%) <i>Quinquennial rate of infant mortality (%)</i>	2017/2021	3,7	3,2	3,2	3,2	2,7	2,7
Médicos / 1000 habitantes (nº) <i>Physicians / 1000 inhabitants (no.)</i>	2022	2,5	6,9	6,9	3,4	5,8	5,7
Despesas dos municípios em ambiente por habitante (Euros / hab.) <i>Environmental expenditure of municipalities per inhabitant (Euros / inhab.)</i>	2022	87	85	85	125	73	93
Setor Monetário e Financeiro <i>Monetary and Financial Sector</i>							
Compras através de terminais de pagamento automático por habitante (Euros / hab.) <i>Purchases through points of sale per inhabitant (Euros / inhab.)</i>	2023	142,8	277,2	277,2	198,0	197,1	197,3
Levantamentos nacionais em caixas multibanco por habitante (Euros / hab.) <i>National withdrawals on automated teller machines (ATM) per inhabitant (Euros / inhab.)</i>	2023	2 099,0	2 587,0	2 587,0	2 561,0	2 731,0	2 721,0
Peso do crédito à habitação no total dos créditos a clientes (%) <i>Housing credit rate (%)</i>	2022	76,7	31,8	31,8	68,2	41,7	42,1
Peso dos depósitos de emigrantes no total de depósitos dos clientes (%) <i>Emigrant deposits rate (%)</i>	2022	1,2	1,0	1,0	0,9	2,2	2,2

Fonte:INE (AER),exceto menção específica a outras fontes.Nota:Consultar a síntese metodológica para outras fontes, conceitos e notas.

Source:INE(RSYB),except when specified otherwise.Note:Other sources,concepts and notes in methodological synthesis.

CONCELHO (MUNICIPALITY): SEIXAL
Comparação com as Respetivas Agregações Geográficas
Comparison with Respective Geographical Aggregations

INDICADORES INDICATORS	ANOS YEARS	CONCELHO MUNICIPALITY	NUTS III	NUTS II	DISTRITO DISTRICT	NUTS I	Portugal
		Seixal	Área Metropolitana de Lisboa	Área Metropolitana de Lisboa	Setúbal	Continente	
Indicadores Sociais <i>Social Indicators</i>							
Beneficiários de subsídio de desemprego / População residente (%) <i>Recipients of unemployment benefits / Resident population (%)</i>	2022	3,1	3,1	3,1	3,5	3,2	3,2
Beneficiários de rendimento social de inserção / População residente (%) <i>Recipients of social integration income / Resident population (%)</i>	2022	2,6	2,6	2,6	2,9	2,4	2,5

CONCELHO (MUNICIPALITY): SEIXAL
Comparação com as Respetivas Agregações Geográficas
Comparison with Respective Geographical Aggregations

INDICADORES INDICATORS	ANOS YEARS	CONCELHO MUNICIPALITY	NUTS III	NUTS II	DISTRITO DISTRICT	NUTS I	Portugal
		Seixal	Área Metropolitana de Lisboa	Área Metropolitana de Lisboa	Setúbal	Continente	
Principais Indicadores de Actividade Económica <i>Main Economic Activity Indicators</i>							
Pessoal ao serviço nas empresas (nº) <i>Persons employed in companies (no.)</i>	2022	39 270	1 578 834	1 578 834	244 884	4 318 165	4 487 322
Pessoal ao serviço nas empresas da indústria transformadora (nº) <i>Persons employed in manufacturing enterprises (no.)</i>	2022	4 620	102 980	102 980	..	729 761	741 958
Volume de negócios nas empresas (10 ³ Euros) <i>Turnover of enterprises (10³ Euros)</i>	2022	3 766 030	243 579 468	243 579 468	34 069 286	517 508 116	533 462 569
Volume de Negócios nas empresas da ind. transformadora (10 ³ Euros) <i>Turnover of manufacturing enterprises (10³ Euros)</i>	2022	1 345 005	41 176 236	41 176 236	..	125 881 150	127 444 230
Empresas (nº) <i>Enterprises (no.)</i>	2022	18 778	426 928	426 928	101 948	1 374 879	1 437 254
Empresas da indústria transformadora (nº) <i>Manufacturing enterprises (no.)</i>	2022	559	10 528	10 528	3 003	66 617	68 501
Constituição de pessoas coletivas e entidades equiparadas (nº) <i>Creation of legal persons and equivalent entities (no.)</i>	2023	822	19 970	19 970	4 083	47 641	49 523
Dissolução de pessoas coletivas e entidades equiparadas (nº) <i>Dissolution of legal persons and equivalent entities (no.)</i>	2023	172	5 194	5 194	977	13 563	14 362
Ganho médio mensal por trabalhador por conta de outrem (Euros) <i>Average monthly earning per employee (Euros)</i>	2021	1 409	1 563	1 563	1 309	1 294	1 290
Ganho médio mensal por trabalhador por conta de outrem - Homens (Euros) <i>Average monthly earning per employee - Male (Euros)</i>	2021	1 692	1 693	1 693	..	1 396	1 390
Ganho médio mensal por trabalhador por conta de outrem - Mulheres (Euros) <i>Average monthly earning per employee - Female (Euros)</i>	2021	1 017	1 415	1 415	..	1 172	1 169
Comércio internacional de bens - Exportações (10 ³ Euros) <i>International trade of goods - Exports (10³ Euros)</i>	2023	765 045	21 364 267	21 364 267	7 665 680	68 835 102	77 602 849
Comércio internacional de bens - Importações (10 ³ Euros) <i>International trade of goods - Imports (10³ Euros)</i>	2023	764 474	48 477 105	48 477 105	6 369 745	90 498 629	104 959 212

Fonte:INE (AER),exceto menção específica a outras fontes.Nota:Consultar a síntese metodológica para outras fontes, conceitos e notas.

Source:INE(RSYB),except when specified otherwise.Note:Other sources,concepts and notes in methodological synthesis.

CONCELHO (MUNICIPALITY): SEIXAL
Comparação com as Respetivas Agregações Geográficas
Comparison with Respective Geographical Aggregations

INDICADORES INDICATORS	ANOS YEARS	CONCELHO MUNICIPALITY	NUTS III	NUTS II	DISTRITO DISTRICT	NUTS I	Portugal
		Seixal	Área Metropolitana de Lisboa	Área Metropolitana de Lisboa	Setúbal	Continente	
Capacidade de alojamento nos estabelecimentos hoteleiros (nº de hóspedes) <i>Lodging capacity in hotel establishments (no. of guests)</i>	2023	320	100 502	100 502	17 226	419 176	478 552
Crédito à habitação por habitante (Euros) <i>Housing credit per inhabitant (Euros)</i>	2022	5 618	14 087	14 087	7 353	9 789	9 685
Edifícios licenciados pelas câmaras municipais para construção (nº) <i>Building permits issued by the local administration (no.)</i>	2022	419	4 311	4 311	1 916	23 305	24 696

CONCELHO (MUNICIPALITY): SEIXAL
Comparação com as Respetivas Agregações Geográficas
Comparison with Respective Geographical Aggregations

INDICADORES (%) INDICATORS (%)	ANOS YEARS	Concelho / Concelho x 100 Municipality / Municipality x 100	Concelho / NUTS III x 100 Municipality / NUTS III x 100	Concelho / NUTS II x 100 Municipality / NUTS II x 100	Concelho / Distrito x 100 Municipality / District x 100	Concelho / NUTS I x 100 Municipality / NUTS I x 100	Concelho / Portugal x 100 Municipality / Portugal x 100
Principais Indicadores de Actividade Económica <i>Main Economic Activity Indicators</i>							
Pessoal ao serviço nas empresas (nº) <i>Persons employed in companies (no.)</i>	2022	100,0	2,5	2,5	16,0	0,9	0,9
Pessoal ao serviço nas empresas da indústria transformadora (nº) <i>Persons employed in manufacturing enterprises (no.)</i>	2022	100,0	4,5	4,5	..	0,6	0,6
Volume de negócios nas empresas (10 ³ Euros) <i>Turnover of enterprises (10³ Euros)</i>	2022	100,0	1,5	1,5	11,1	0,7	0,7
Volume de Negócios nas empresas da ind. transformadora (10 ³ Euros) <i>Turnover of manufacturing enterprises (10³ Euros)</i>	2022	100,0	3,3	3,3	..	1,1	1,1
Empresas (nº) <i>Enterprises (no.)</i>	2022	100,0	4,4	4,4	18,4	1,4	1,3
Empresas da indústria transformadora (nº) <i>Manufacturing enterprises (no.)</i>	2022	100,0	5,3	5,3	18,6	0,8	0,8
Constituição de pessoas coletivas e entidades equiparadas (nº) <i>Creation of legal persons and equivalent entities (no.)</i>	2023	100,0	4,1	4,1	20,1	1,7	1,7
Dissolução de pessoas coletivas e entidades equiparadas (nº) <i>Dissolution of legal persons and equivalent entities (no.)</i>	2023	100,0	3,3	3,3	17,6	1,3	1,2
Ganho médio mensal por trabalhador por conta de outrem (Euros) <i>Average monthly earning per employee (Euros)</i>	2021	100,0	90,1	90,1	107,7	108,9	109,2
Ganho médio mensal por trabalhador por conta de outrem - Homens (Euros) <i>Average monthly earning per employee - Male (Euros)</i>	2021	100,0	100,0	100,0	..	121,2	121,8
Ganho médio mensal por trabalhador por conta de outrem - Mulheres (Euros) <i>Average monthly earning per employee - Female (Euros)</i>	2021	100,0	71,9	71,9	..	86,8	87,0
Comércio internacional de bens - Exportações (10 ³ Euros) <i>International trade of goods - Exports (10³ Euros)</i>	2023	100,0	3,6	3,6	10,0	1,1	1,0
Comércio internacional de bens - Importações (10 ³ Euros) <i>International trade of goods - Imports (10³ Euros)</i>	2023	100,0	1,6	1,6	12,0	0,8	0,7

Fonte:INE (AER),exceto menção específica a outras fontes.Nota:Consultar a síntese metodológica para outras fontes, conceitos e notas.

Source:INE(RSYB),except when specified otherwise.Note:Other sources,concepts and notes in methodological synthesis.

CONCELHO (MUNICIPALITY): SEIXAL
Comparação com as Respetivas Agregações Geográficas
Comparison with Respective Geographical Aggregations

INDICADORES (%) INDICATORS (%)	ANOS YEARS	Concelho / Concelho x 100 Municipality / Municipality x 100	Concelho / NUTS III x 100 Municipality / NUTS III x 100	Concelho / NUTS II x 100 Municipality / NUTS II x 100	Concelho / Distrito x 100 Municipality / District x 100	Concelho / NUTS I x 100 Municipality / NUTS I x 100	Concelho / Portugal x 100 Municipality / Portugal x 100
Principais Indicadores de Actividade Económica <i>Main Economic Activity Indicators</i>							
Capacidade de alojamento nos estabelecimentos hoteleiros (nº de hóspedes) <i>Lodging capacity in hotel establishments (no. of guests)</i>	2023	100,0	0,3	0,3	1,9	0,1	0,1
Crédito à habitação por habitante (Euros) <i>Housing credit per inhabitant (Euros)</i>	2022	100,0	39,9	39,9	76,4	57,4	58,0
Edifícios licenciados pelas câmaras municipais para construção (nº) <i>Building permits issued by the local administration (no.)</i>	2022	100,0	9,7	9,7	21,9	1,8	1,7

CONCELHO (MUNICIPALITY): SEIXAL
Comparação com as Respetivas Agregações Geográficas
Comparison with Respective Geographical Aggregations

INDICADORES INDICATORS	ANOS YEARS	CONCELHO MUNICIPALITY	NUTS III	NUTS II	DISTRITO DISTRICT	NUTS I	Portugal
		Seixal	Área Metropolitana de Lisboa	Área Metropolitana de Lisboa	Setúbal	Continente	
Trabalhadores por conta de outrem (TCO) nos estabelecimentos, a tempo completo com remuneração completa (nº) <i>Full time employees with a full remuneration, in establishments (no.)</i>	2021	16 281 ..		708 948	119 790	2 200 594	2 287 160
Por sector de actividade <i>According to broad sectors of activity</i>							
TCO por sector de actividade - Sector primário (nº) <i>Employees - Primary sector (no.)</i>	2021	33 ..		4 791	3 445	45 215	46 869
TCO por sector de actividade - Sector secundário (nº) <i>Employees - Secondary sector (no.)</i>	2021	5 066 ..		110 847	36 638	676 586	695 795
TCO por sector de actividade - Sector terciário (nº) <i>Employees - Tertiary sector (no.)</i>	2021	11 182 ..		593 310	79 707	1 478 793	1 544 496
Segundo os escalões de pessoal da empresa <i>By size-class of the enterprise</i>							
1-9 (nº / no.)	2021	4 320 ..		109 888	25 339	436 382	453 770
10-19 (nº / no.)	2021	2 488 ..		63 034	13 389	244 060	254 387
20-49 (nº / no.)	2021	2 826 ..		84 644	17 489	334 224	349 029
50-99 (nº / no.)	2021	1 374 ..		64 459	11 811	235 932	245 710
100-249 (nº / no.)	2021	1 452 ..		81 643	12 456	286 699	298 107
250-499 (nº / no.)	2021	1 608 ..		59 619	10 120	158 452	163 093
>=500 (nº / no.)	2021	2 213 ..		245 661	29 186	504 845	523 064

Fonte:INE (AER),exceto menção específica a outras fontes.Nota:Consultar a síntese metodológica para outras fontes, conceitos e notas.

Source:INE(RSYB),except when specified otherwise.Note:Other sources,concepts and notes in methodological synthesis.

CONCELHO (MUNICIPALITY): SEIXAL
Comparação com as Respetivas Agregações Geográficas
Comparison with Respective Geographical Aggregations

INDICADORES (%) <i>INDICATORS (%)</i>	ANOS <i>YEARS</i>	Concelho / Concelho x 100 Municipality / Municipality x 100	Concelho / NUTS III x 100 Municipality / NUTS III x 100	Concelho / NUTS II x 100 Municipality / NUTS II x 100	Concelho / Distrito x 100 Municipality / District x 100	Concelho / NUTS I x 100 Municipality / NUTS I x 100	Concelho / Portugal x 100 Municipality / Portugal x 100
Trabalhadores por conta de outrem (TCO) nos estabelecimentos, a tempo completo com remuneração completa (nº) <i>Full time employees with a full remuneration, in establishments (no.)</i>	2021	100,0	..	2,3	13,6	0,7	0,7
Por sector de actividade <i>According to broad sectors of activity</i>							
TCO por sector de actividade - Sector primário <i>Employees - Primary sector</i>	2021	100,0	..	0,7	1,0	0,1	0,1
TCO por sector de actividade - Sector secundário <i>Employees - Secondary sector</i>	2021	100,0	..	4,6	13,8	0,7	0,7
TCO por sector de actividade - Sector terciário <i>Employees - Tertiary sector</i>	2021	100,0	..	1,9	14,0	0,8	0,7
Segundo os escalões de pessoal da empresa <i>By size-class of the enterprise</i>							
1-9	2021	100,0	..	3,9	17,0	1,0	1,0
10-19	2021	100,0	..	3,9	18,6	1,0	1,0
20-49	2021	100,0	..	3,3	16,2	0,8	0,8
50-99	2021	100,0	..	2,1	11,6	0,6	0,6
100-249	2021	100,0	..	1,8	11,7	0,5	0,5
250-499	2021	100,0	..	2,7	15,9	1,0	1,0
>=500	2021	100,0	..	0,9	7,6	0,4	0,4

Fonte:INE (AER),exceto menção específica a outras fontes.Nota:Consultar a síntese metodológica para outras fontes, conceitos e notas.

Source:INE(RSYB),except when specified otherwise.Note:Other sources,concepts and notes in methodological synthesis.

CONCELHO (MUNICIPALITY): SEIXAL
Comparação com as Respetivas Agregações Geográficas
Comparison with Respective Geographical Aggregations

INDICADORES INDICATORS	ANOS YEARS	CONCELHO MUNICIPALITY	NUTS III	NUTS II	DISTRITO DISTRICT	NUTS I	Portugal
		Seixal	Área Metropolitana de Lisboa	Área Metropolitana de Lisboa	Setúbal	Continente	
Ganho médio mensal (Euros) - Por sector de actividade e género Average monthly earning (Euros) - According to broad sectors of activity and gender							
Ganho médio mensal - Sector primário (Euros) <i>Average monthly earning (Euros) - Primary Sector (Euros)</i>	2021	865,5	1 116,2	1 116,2	1 067,4	1 011,4	1 010,7
Ganho médio mensal - Sector primário - Homens (Euros) <i>Average monthly earning (Euros) - Primary Sector - Male (Euros)</i>	2021	890,3	1 134,2	1 134,2	1 112,8	1 034,3	1 032,5
Ganho médio mensal - Sector primário - Mulheres (Euros) <i>Average monthly earning (Euros) - Primary Sector - Female (Euros)</i>	2021	816,0	1 072,2	1 072,2	950,9	951,3	952,4
Ganho médio mensal - Sector secundário (Euros) <i>Average monthly earning (Euros) - Secondary Sector (Euros)</i>	2021	1 261,4	1 494,0	1 494,0	1 448,2	1 213,9	1 213,2
Ganho médio mensal - Sector secundário - Homens (Euros) <i>Average monthly earning (Euros) - Secondary Sector - Male (Euros)</i>	2021	1 287,5	1 492,5	1 492,5	1 473,4	1 274,6	1 272,1
Ganho médio mensal - Sector secundário - Mulheres (Euros) <i>Average monthly earning (Euros) - Secondary Sector - Female (Euros)</i>	2021	1 153,1	1 498,4	1 498,4	1 348,2	1 080,0	1 080,6
Ganho médio mensal - Sector terciário (Euros) <i>Average monthly earning (Euros) - Tertiary Sector (Euros)</i>	2021	1 477,1	1 579,1	1 579,1	1 254,7	1 339,4	1 332,3
Ganho médio mensal - Sector terciário - Homens (Euros) <i>Average monthly earning (Euros) - Tertiary Sector - Male (Euros)</i>	2021	2 004,8	1 757,3	1 757,3	1 495,4	1 492,9	1 483,8
Ganho médio mensal - Sector terciário - Mulheres (Euros) <i>Average monthly earning (Euros) - Tertiary Sector - Female (Euros)</i>	2021	994,7	1 409,3	1 409,3	1 060,2	1 200,6	1 195,6

Fonte:INE (AER),exceto menção específica a outras fontes.Nota:Consultar a síntese metodológica para outras fontes, conceitos e notas.

Source:INE(RSYB),except when specified otherwise.Note:Other sources,concepts and notes in methodological synthesis.

CONCELHO (MUNICIPALITY): SEIXAL
Comparação com as Respetivas Agregações Geográficas
Comparison with Respective Geographical Aggregations

INDICADORES (%) INDICATORS (%)	ANOS YEARS	Concelho / Concelho x 100 Municipality / Municipality x 100	Concelho / NUTS III x 100 Municipality / NUTS III x 100	Concelho / NUTS II x 100 Municipality / NUTS II x 100	Concelho / Distrito x 100 Municipality / District x 100	Concelho / NUTS I x 100 Municipality / NUTS I x 100	Concelho / Portugal x 100 Municipality / Portugal x 100
Ganho médio mensal (Euros) - Por sector de actividade e género Average monthly earning (Euros) - According to broad sectors of activity and gender							
Ganho médio mensal - Sector primário <i>Average monthly earning - Primary Sector</i>	2021	100,0	77,5	77,5	81,1	85,6	85,6
Ganho médio mensal - Sector primário - Homens <i>Average monthly earning - Primary Sector - Male</i>	2021	100,0	78,5	78,5	80,0	86,1	86,2
Ganho médio mensal - Sector primário - Mulheres <i>Average monthly earning - Primary Sector - Female</i>	2021	100,0	76,1	76,1	85,8	85,8	85,7
Ganho médio mensal - Sector secundário <i>Average monthly earning - Secondary Sector</i>	2021	100,0	84,4	84,4	87,1	103,9	104,0
Ganho médio mensal - Sector secundário - Homens <i>Average monthly earning - Secondary Sector - Male</i>	2021	100,0	86,3	86,3	87,4	101,0	101,2
Ganho médio mensal - Sector secundário - Mulheres <i>Average monthly earning - Secondary Sector - Female</i>	2021	100,0	77,0	77,0	85,5	106,8	106,7
Ganho médio mensal - Sector terciário <i>Average monthly earning - Tertiary Sector</i>	2021	100,0	93,5	93,5	117,7	110,3	110,9
Ganho médio mensal - Sector terciário - Homens <i>Average monthly earning - Tertiary Sector - Male</i>	2021	100,0	114,1	114,1	134,1	134,3	135,1
Ganho médio mensal - Sector terciário - Mulheres <i>Average monthly earning - Tertiary Sector - Female</i>	2021	100,0	70,6	70,6	93,8	82,8	83,2

CONCELHO (MUNICIPALITY): SEIXAL
Comparação com as Respetivas Agregações Geográficas
Comparison with Respective Geographical Aggregations

INDICADORES <i>INDICATORS</i>	ANOS <i>YEARS</i>	CONCELHO <i>MUNICIPALITY</i>	NUTS III	NUTS II	DISTRITO <i>DISTRICT</i>	NUTS I	Portugal
		Seixal	Área Metropolitana de Lisboa	Área Metropolitana de Lisboa	Setúbal	Continente	
Imobiliário <i>Real Estate</i>							
Valor mediano das vendas por m2 de alojamentos familiares e categoria do alojamento familiar <i>Median value per m2 of dwellings sales and category of housing unit</i>							
Total (Euros)	2022	1 761,0	2 096,0	2 096,0	..	1 492,0	1 484,0
Novos (Euros) <i>New (Euros)</i>	2022	2 126,0	2 540,0	2 540,0	..	1 739,0	1 723,0
Existentes (Euros) <i>Existing (Euros)</i>	2022	1 704,0	2 032,0	2 032,0	..	1 443,0	1 436,0
Valor mediano das rendas por m2 de novos contratos de arrendamento de alojamentos familiares <i>Median house rental value per m2 of new lease agreements of dwellings</i>							
Rendas (Euros) <i>Rental Value (Euros)</i>	2023	8,8	11,1	11,1	..	7,2	7,2

Fonte:INE (AER),exceto menção específica a outras fontes.Nota:Consultar a síntese metodológica para outras fontes, conceitos e notas.

Source:INE(RSYB),except when specified otherwise.Note:Other sources,concepts and notes in methodological synthesis.

CONCELHO (MUNICIPALITY): SEIXAL
Comparação com as Respetivas Agregações Geográficas
Comparison with Respective Geographical Aggregations

INDICADORES (%) <i>INDICATORS (%)</i>	ANOS <i>YEARS</i>	Concelho / Concelho x 100 Municipality / Municipality x 100	Concelho / NUTS III x 100 Municipality / NUTS III x 100	Concelho / NUTS II x 100 Municipality / NUTS II x 100	Concelho / Distrito x 100 Municipality / District x 100	Concelho / NUTS I x 100 Municipality / NUTS I x 100	Concelho / Portugal x 100 Municipality / Portugal x 100
Imobiliário <i>Real Estate</i>							
Valor mediano das vendas por m2 de alojamentos familiares e categoria do alojamento familiar <i>Median value per m2 of dwellings sales and category of housing unit</i>							
Total (Euros)	2022	100,0	84,0	84,0	..	118,0	118,7
Novos (Euros) <i>New (Euros)</i>	2022	100,0	83,7	83,7	..	122,3	123,4
Existentes (Euros) <i>Existing (Euros)</i>	2022	100,0	83,9	83,9	..	118,1	118,7
Valor mediano das rendas por m2 de novos contratos de arrendamento de alojamentos familiares <i>Median house rental value per m2 of new lease agreements of dwellings</i>							
Rendas (Euros) <i>Rental Value (Euros)</i>	2023	100,0	79,5	79,5	..	121,3	121,8

Fonte:INE (AER),exceto menção específica a outras fontes.Nota:Consultar a síntese metodológica para outras fontes, conceitos e notas.

Source:INE(RSYB),except when specified otherwise.Note:Other sources,concepts and notes in methodological synthesis.

CONCELHO (MUNICIPALITY): SEIXAL
Comparação com as Respetivas Agregações Geográficas
Comparison with Respective Geographical Aggregations

INDICADORES INDICATORS	ANOS YEARS	CONCELHO MUNICIPALITY	NUTS III	NUTS II	DISTRITO DISTRICT	NUTS I	Portugal
		Seixal	Área Metropolitana de Lisboa	Área Metropolitana de Lisboa	Setúbal	Continente	
Indicadores Sociais <i>Social Indicators</i>							
Beneficiários do subsídio de desemprego (nº) <i>Recipients of unemployment benefit (no.)</i>	2022	5 277	91 546	91 546	31 449	318 749	335 222
Por género <i>According to gender</i>							
Homens (nº) <i>Male (no.)</i>	2022	2 272	41 264	41 264	14 532	137 661	145 577
Mulheres (nº) <i>Female (no.)</i>	2022	3 005	50 282	50 282	16 917	181 088	189 645
Por idade <i>According to age</i>							
<25 anos (nº) <i><25 years (no.)</i>	2022	241	4 170	4 170	1 566	15 121	16 038
25-39 anos (nº) <i>25-39 years (no.)</i>	2022	120 165	125 954
40-54 anos (nº) <i>40-54 years (no.)</i>	2022	153 306	160 441
>=55 anos (nº) <i>>=55 years (no.)</i>	2022	573	9 775	9 775	3 345	34 292	36 188

Fonte:INE (AER),exceto menção específica a outras fontes.Nota:Consultar a síntese metodológica para outras fontes, conceitos e notas.

Source:INE(RSYB),except when specified otherwise.Note:Other sources,concepts and notes in methodological synthesis.

CONCELHO (MUNICIPALITY): SEIXAL
Comparação com as Respetivas Agregações Geográficas
Comparison with Respective Geographical Aggregations

INDICADORES INDICATORS	ANOS YEARS	CONCELHO MUNICIPALITY	NUTS III	NUTS II	DISTRITO DISTRICT	NUTS I	Portugal
		Seixal	Área Metropolitana de Lisboa	Área Metropolitana de Lisboa	Setúbal	Continente	
Beneficiários do rendimento social de inserção (nº) <i>Recipients of social integration income (no.)</i>	2022	4 365	75 498	75 498	25 949	241 443	262 545
Por género <i>According to gender</i>							
Homens (nº) <i>Male (no.)</i>	2022	1 894	33 946	33 946	11 527	112 034	122 358
Mulheres (nº) <i>Female (no.)</i>	2022	2 471	41 552	41 552	14 422	129 409	140 187
Por idade <i>According to age</i>							
<25 anos (nº) <i><25 years (no.)</i>	2022	1 949	34 094	34 094	11 837	99 275	108 348
25-39 anos (nº) <i>25-39 years (no.)</i>	2022	734	12 522	12 522	4 367	39 540	43 567
40-54 anos (nº) <i>40-54 years (no.)</i>	2022	849	14 562	14 562	4 917	48 932	53 387
>=55 anos (nº) <i>>=55 years (no.)</i>	2022	833	14 320	14 320	4 828	53 696	57 243

Fonte:INE (AER),exceto menção específica a outras fontes.Nota:Consultar a síntese metodológica para outras fontes, conceitos e notas.

Source:INE(RSYB),except when specified otherwise.Note:Other sources,concepts and notes in methodological synthesis.

CONCELHO (MUNICIPALITY): SEIXAL
Comparação com as Respetivas Agregações Geográficas
Comparison with Respective Geographical Aggregations

INDICADORES (%) <i>INDICATORS (%)</i>	ANOS <i>YEARS</i>	Concelho / Concelho x 100 Municipality / Municipality x 100	Concelho / NUTS III x 100 Municipality / NUTS III x 100	Concelho / NUTS II x 100 Municipality / NUTS II x 100	Concelho / Distrito x 100 Municipality / District x 100	Concelho / NUTS I x 100 Municipality / NUTS I x 100	Concelho / Portugal x 100 Municipality / Portugal x 100
Indicadores Sociais <i>Social Indicators</i>							
Beneficiários do subsídio de desemprego <i>Recipients of unemployment benefit</i>	2022	100,0	5,8	5,8	16,8	1,7	1,6
Por género <i>According to gender</i>							
Homens <i>Male</i>	2022	100,0	5,5	5,5	15,6	1,7	1,6
Mulheres <i>Female</i>	2022	100,0	6,0	6,0	17,8	1,7	1,6
Por idade <i>According to age</i>							
<25 anos <i><25 years</i>	2022	100,0	5,8	5,8	15,4	1,6	1,5
25-39 anos <i>25-39 years</i>	2022
40-54 anos <i>40-54 years</i>	2022
>=55 anos <i>>=55 years</i>	2022	100,0	5,9	5,9	17,1	1,7	1,6

Fonte:INE (AER),exceto menção específica a outras fontes.Nota:Consultar a síntese metodológica para outras fontes, conceitos e notas.

Source:INE(RSYB),except when specified otherwise.Note:Other sources,concepts and notes in methodological synthesis.

CONCELHO (MUNICIPALITY): SEIXAL
Comparação com as Respetivas Agregações Geográficas
Comparison with Respective Geographical Aggregations

INDICADORES (%) <i>INDICATORS (%)</i>	ANOS <i>YEARS</i>	Concelho / Concelho x 100 Municipality / Municipality x 100	Concelho / NUTS III x 100 Municipality / NUTS III x 100	Concelho / NUTS II x 100 Municipality / NUTS II x 100	Concelho / Distrito x 100 Municipality / District x 100	Concelho / NUTS I x 100 Municipality / NUTS I x 100	Concelho / Portugal x 100 Municipality / Portugal x 100
Beneficiários do rendimento social de inserção <i>Recipients of social integration income</i>	2022	100,0	5,8	5,8	16,8	1,8	1,7
Por género <i>According to gender</i>							
Homens <i>Male</i>	2022	100,0	5,6	5,6	16,4	1,7	1,5
Mulheres <i>Female</i>	2022	100,0	5,9	5,9	17,1	1,9	1,8
Por idade <i>According to age</i>							
<25 anos <i><25 years</i>	2022	100,0	5,7	5,7	16,5	2,0	1,8
25-39 anos <i>25-39 years</i>	2022	100,0	5,9	5,9	16,8	1,9	1,7
40-54 anos <i>40-54 years</i>	2022	100,0	5,8	5,8	17,3	1,7	1,6
>=55 anos <i>>=55 years</i>	2022	100,0	5,8	5,8	17,3	1,6	1,5

Fonte:INE (AER),exceto menção específica a outras fontes.Nota:Consultar a síntese metodológica para outras fontes, conceitos e notas.

Source:INE(RSYB),except when specified otherwise.Note:Other sources,concepts and notes in methodological synthesis.

CONCELHO (MUNICIPALITY): SEIXAL
Comparação com as Respetivas Agregações Geográficas
Comparison with Respective Geographical Aggregations

INDICADORES INDICATORS	ANOS YEARS	CONCELHO MUNICIPALITY	NUTS III	NUTS II	DISTRITO DISTRICT	NUTS I	Portugal
		Seixal	Área Metropolitana de Lisboa	Área Metropolitana de Lisboa	Setúbal	Continente	
Principais Indicadores de Turismo <i>Main Economic Tourism Indicators</i>							
Capacidade de alojamento nos estabelecimentos de alojamento turístico por localização geográfica e tipo de alojamento turístico (nº) <i>Lodging capacity in tourist accommodation establishments by Geographic localization (NUTS - 2013) and Type (tourist accommodation establishment) (no.)</i>	2023	320	100 502	100 502	17 226	419 176	478 552
Dormidas nos estabelecimentos de alojamento turístico por localização geográfica e tipo de alojamento turístico (nº) <i>Nights (No.) in tourist accommodation establishments by Geographic localization (NUTS - 2013) and Type (tourist accommodation establishment) (no.)</i>	2022	67 924	17 983 699	17 983 699	..	58 856 227	69 694 791
Hóspedes nos estabelecimentos de alojamento turístico por localização geográfica e tipo de alojamento turístico (nº) <i>Guests (No.) in tourist accommodation establishments by Geographic localization (NUTS - 2013) and Type (tourist accommodation establishment) (no.)</i>	2023	44 879	8 819 481	8 819 481	1 072 225	27 080 911	30 028 890
Proveitos totais nos estabelecimentos de alojamento turístico por localização geográfica e tipo de alojamento turístico (mil Euros) <i>Total incomes (€) in tourist accommodation establishments by Geographic localization (NUTS - 2013) and Type (tourist accommodation establishment) (thousand Euros)</i>	2023	3 732	1 908 292	1 908 292	182 611	5 168 971	6 015 323
Taxa líquida de ocupação cama nos estabelecimentos de alojamento turístico por localização geográfica e tipo de alojamento turístico (%) <i>Bed occupancy net rate (%) in tourist accommodation establishments by Geographic localization (NUTS - 2013) and Type (tourist accommodation establishment) (%)</i>	2023	55,9	56,4	56,4	..	46,3	48,0

Fonte:INE (AER),exceto menção específica a outras fontes.Nota:Consultar a síntese metodológica para outras fontes, conceitos e notas.

Source:INE(RSYB),except when specified otherwise.Note:Other sources,concepts and notes in methodological synthesis.

CONCELHO (MUNICIPALITY): SEIXAL
Comparação com as Respetivas Agregações Geográficas
Comparison with Respective Geographical Aggregations

INDICADORES (%) INDICATORS (%)	ANOS YEARS	Concelho / Concelho x 100 Municipality / Municipality x 100	Concelho / NUTS III x 100 Municipality / NUTS III x 100	Concelho / NUTS II x 100 Municipality / NUTS II x 100	Concelho / Distrito x 100 Municipality / District x 100	Concelho / NUTS I x 100 Municipality / NUTS I x 100	Concelho / Portugal x 100 Municipality / Portugal x 100
Principais Indicadores de Turismo <i>Main Economic Tourism Indicators</i>							
Capacidade de alojamento nos estabelecimentos hoteleiros por localização geográfica e tipo de estabelecimento <i>Lodging capacity in hotel establishments by Geographic localization (NUTS - 2013) and Type (hotel establishment)</i>	2023	100,0	0,3	0,3	1,9	0,1	0,1
Dormidas nos estabelecimentos de alojamento turístico por localização geográfica e tipo de alojamento turístico <i>Nights (No.) in tourist accommodation establishments by Geographic localization (NUTS - 2013) and Type (tourist accommodation establishment)</i>	2022	100,0	0,4	0,4	..	0,1	0,1
Hóspedes nos estabelecimentos de alojamento turístico por localização geográfica e tipo de alojamento turístico <i>Guests (No.) in tourist accommodation establishments by Geographic localization (NUTS - 2013) and Type (tourist accommodation establishment)</i>	2023	100,0	0,5	0,5	4,2	0,2	0,1
Proveitos totais nos estabelecimentos de alojamento turístico por localização geográfica e tipo de alojamento turístico <i>Total incomes (€) in tourist accommodation establishments by Geographic localization (NUTS - 2013) and Type (tourist accommodation establishment)</i>	2023	100,0	0,2	0,2	2,0	0,1	0,1
Taxa líquida de ocupação cama nos estabelecimentos de alojamento turístico por localização geográfica e tipo de alojamento turístico <i>Bed occupancy net rate (%) in tourist accommodation establishments by Geographic localization (NUTS - 2013) and Type (tourist accommodation establishment)</i>	2023	100,0	99,1	99,1	..	120,7	116,5

Fonte:INE (AER),exceto menção específica a outras fontes.Nota:Consultar a síntese metodológica para outras fontes, conceitos e notas.

Source:INE(RSYB),except when specified otherwise.Note:Other sources,concepts and notes in methodological synthesis.