

Concelho / Municipality : Sesimbra

Indicadores selecionados

Selected indicators

Demografia, Educação e Sociedade

Demography, Education and Society

Saúde e Ambiente

Health and Environment

Setor Monetário e Financeiro

Monetary and Financial Sector

Principais Indicadores de Actividade Económica

Main Economic Activity Indicators

Demografia, Educação e Sociedade

Demography, Education and Society

Maiores empregadores do Concelho

(Ordenado segundo o nº de trabalhadores por conta de outrem - TCO - nos estabelecimentos)

Greatest Employers in the Municipality

(Ranked according to the number of employees in establishments)

Trabalhadores por conta de outrem*

*Employees**

Trabalhadores por conta de outrem (TCO) nos estabelecimentos, a tempo completo com remuneração completa (nº)

Full time employees with a full remuneration, in establishments (no.)

Saúde e Ambiente

Health and Environment

Setor Monetário e Financeiro

Monetary and Financial Sector

Indicadores Sociais

Social Indicators

Imobiliário

Real Estate

Seleção de Indicadores de Turismo

Tourism Indicators Selection

Comparação com as Respetivas Agregações Geográficas *Comparison with Respective Geographical Aggregations*

Demografia, Educação e Sociedade

Demography, Education and Society

Saúde e Ambiente

Health and Environment

Setor Monetário e Financeiro

Monetary and Financial Sector

Indicadores Sociais

Social Indicators

Principais Indicadores de Actividade Económica

Main Economic Activity Indicators

Trabalhadores por conta de outrem (TCO) nos estabelecimentos, a tempo completo com remuneração completa (nº)

Full time employees with a full remuneration, in establishments (no.)

Imobiliário

Real Estate

Indicadores Sociais

Social Indicators

Principais Indicadores de Turismo

Main Economic Tourism Indicators

CONCELHO (MUNICIPALITY): SESIMBRA

Indicadores seleccionados <i>Selected indicators</i>	ANOS YEARS	Concelho (Municipality): Sesimbra	Portugal
Área (km2) <i>Area (km2)</i>	2022	196	92 225
		0,2	100,0
		<i>Portugal = 100</i>	
População residente (nº) <i>Resident population (nº)</i>	2023	55 504	10 639 726
		0,5	100,0
		<i>Portugal = 100</i>	
Pessoal ao serviço nas empresas (nº) <i>Persons employed in enterprises (no.)</i>	2022	12 725	4 487 322
		0,3	100,0
		<i>Portugal = 100</i>	
Volume de negócios nas empresas (10 ³ Euros) <i>Turnover of enterprises (10³ Euros)</i>	2022	763 288	533 462 569
		0,1	100,0
		<i>Portugal = 100</i>	
Empresas (nº) <i>Enterprises (no.)</i>	2022	6 787	1 437 254
		0,5	100,0
		<i>Portugal = 100</i>	
Pessoal ao serviço nas empresas da indústria transformadora (nº) <i>Persons employed in manufacturing enterprises (no.)</i>	2022	695	741 958
		0,1	100,0
		<i>Portugal = 100</i>	
Volume de Negócios nas empresas da ind. transformadora (10 ³ Euros) <i>Turnover of manufacturing enterprises (10³ Euros)</i>	2022	51 920	127 444 230
		0,0	100,0
		<i>Portugal = 100</i>	
Empresas da indústria transformadora (nº) <i>Manufacturing enterprises (no.)</i>	2022	196	68 501
		0,3	100,0
		<i>Portugal = 100</i>	
Comércio internacional de bens - Exportações (10 ³ Euros) <i>International trade of goods- Exports (10³ Euros)</i>	2023	26 944	77 602 849
		0,0	100,0
		<i>Portugal = 100</i>	
Comércio internacional de bens - Importações (10 ³ Euros) <i>International trade of goods - Imports (10³ Euros)</i>	2023	32 664	104 959 212
		0,0	100,0
		<i>Portugal = 100</i>	
Dormidas nos estabelecimentos de alojamento turístico por localização geográfica e tipo de alojamento turístico (nº) <i>Nights (No.) in tourist accommodation establishments by Geographic localization (NUTS - 2013) and Type (tourist accommodation establishment) (no.)</i>	2022	232 614	69 694 791
		0,3	100,0
		<i>Portugal = 100</i>	
Proveitos totais nos estabelecimentos de alojamento turístico por localização geográfica e tipo de alojamento turístico (mil Euros) <i>Total incomes (€) in tourist accommodation establishments by Geographic localization (NUTS - 2013) and Type (tourist accommodation establishment) (thousand Euros)</i>	2023	17 689	6 015 323
		0,3	100,0
		<i>Portugal = 100</i>	

Fonte:INE (AER),exceto menção específica a outras fontes.Nota:Consultar a síntese metodológica para outras fontes, conceitos e notas.

Source:INE(RSYB),except when specified otherwise.Note:Other sources,concepts and notes in methodological synthesis.

CONCELHO (MUNICIPALITY): SESIMBRA



Fonte: Wikipedia

Área = 196 km²

Demografia, Educação e Sociedade Demography, Education and Society			
População residente (2023) (nº) <i>Resident population (2023) (nº)</i>	55 504	Taxa bruta de natalidade (2023) (‰) <i>Crude birth rate (2023) (‰)</i>	8,6
Taxa de crescimento média anual da população (2011/2023) (%) <i>Average annual growth rate of population (2011/2023) (%)</i>	0,9	Rácio divórcios / casamentos (2022) (%) <i>Divorce / Marriage ratio (2022) (%)</i>	33,8
Densidade populacional (2022) (habitantes / km ²) <i>Population density (2022) (Inh. / km²)</i>	279,0	Taxa bruta de escolarização (Ensino secundário) (2022/2023) (%) <i>Crude educational attainment rate (Secondary education) (2022/2023) (%)</i>	85,8
População ≥ 65 anos (2023) (%) <i>Population ≥ 65 years (2023) (%)</i>	20,8	Despesas dos municípios em cultura e desporto por habitante (2022) (Euros / hab.) <i>Expenditures on cultural activities and sports of municipalities per inhabitant (2022) (Euros / inhab.)</i>	50,0
Índice de Dependência Total (2023) <i>Total dependency ratio (2023)</i>	55,1	Taxa de criminalidade (2023) (‰) <i>Crime rate (2023) (‰)</i>	..
Saúde e Ambiente Health and Environment		Setor Monetário e Financeiro Monetary and Financial Sector	
Taxa quinquenal de mortalidade infantil (2017/2021) (‰) <i>Quinquennial rate of infant mortality (2017/2021) (‰)</i>	0,9	Compras através de terminais de pagamento automático por habitante (2023) (Euros / hab.) <i>Purchases through points of sale per inhabitant (2023) (Euros / inhab.)</i>	157,2
Médicos / 1000 habitantes (2023) (nº) <i>Physicians / 1000 inhabitants (2023) (no.)</i>	..	Levantamentos nacionais em caixas multibanco por habitante (2023) (Euros / hab.) <i>National withdrawals on automated teller machines (ATM) per inhabitant (2023) (Euros / inhab.)</i>	2 424,0
Consultas externas nos hospitais por habitante (2022) (nº) <i>Medical appointments in external appointment units of hospitals per inhabitant (2022) (no.)</i>	0,0	Peso do crédito à habitação no total dos créditos a clientes (2022) (%) <i>Housing credit rate (2022) (%)</i>	70,7
Despesas dos municípios em ambiente por habitante (2022) (Euros / hab.) <i>Environmental expenditure of municipalities per inhabitant (2022) (Euros / inhab.)</i>	164,0	Peso dos depósitos de emigrantes no total de depósitos dos clientes (2022) (%) <i>Emigrant deposits rate (2022) (%)</i>	1,3

CONCELHO (MUNICIPALITY): SESIMBRA
Principais Indicadores de Actividade Económica
Main Economic Activity Indicators

	2017	2018	2019	2020	2021	2022	2023
<i>Pessoal ao serviço nas empresas (nº)</i> <i>Persons employed in enterprises (no.)</i>	10 375	10 629	11 326	11 246	11 682	12 725	..
2019 = 100	91,6	93,8	100,0	99,3	103,1	112,4	..
<i>t.c. (%) / g.r. (%)</i>		2,4	6,6	-0,7	3,9	8,9	..
<i>Pessoal ao serviço nas empresas da indústria transformadora (nº)</i> <i>Persons employed in manufacturing enterprises (no.)</i>	621	656	698	725	664	695	..
2019 = 100	89,0	94,0	100,0	103,9	95,1	99,6	..
<i>t.c. (%) / g.r. (%)</i>		5,6	6,4	3,9	-8,4	4,7	..
<i>Volume de negócios nas empresas (10³ Euros)</i> <i>Turnover of enterprises (10³ Euros)</i>	465 543,7	495 305,8	572 192,2	564 452,6	660 106,7	763 288,2	..
2019 = 100	81,4	86,6	100,0	98,6	115,4	133,4	..
<i>t.c. (%) / g.r. (%)</i>		6,4	15,5	-1,4	16,9	15,6	..
<i>Volume de Negócios nas empresas da ind. transformadora (10³ Euros)</i> <i>Turnover of manufacturing enterprises (10³ Euros)</i>	37 857,4	38 853,2	46 517,6	44 045,1	46 066,8	51 920,4	..
2019 = 100	81,4	83,5	100,0	94,7	99,0	111,6	..
<i>t.c. (%) / g.r. (%)</i>		2,6	19,7	-5,3	4,6	12,7	..
<i>Empresas (nº)</i> <i>Enterprises (no.)</i>	5 350	5 615	5 829	5 828	6 058	6 787	..
2019 = 100	91,8	96,3	100,0	100,0	103,9	116,4	..
<i>t.c. (%) / g.r. (%)</i>		5,0	3,8	0,0	3,9	12,0	..
<i>Empresas da indústria transformadora (nº)</i> <i>Manufacturing enterprises (no.)</i>	185	195	200	194	193	196	..
2019 = 100	92,5	97,5	100,0	97,0	96,5	98,0	..
<i>t.c. (%) / g.r. (%)</i>		5,4	2,6	-3,0	-0,5	1,6	..
<i>Constituição de pessoas coletivas e entidades equiparadas (nº)</i> <i>Creation of legal persons and equivalent entities (no.)</i>	158	184	239	178	184	219	236
2019 = 100	66,1	77,0	100,0	74,5	77,0	91,6	98,7
<i>t.c. (%) / g.r. (%)</i>		16,5	29,9	-25,5	3,4	19,0	7,8
<i>Dissolução de pessoas coletivas e entidades equiparadas (nº)</i> <i>Dissolution of legal persons and equivalent entities (no.)</i>	63	103	78	70	96	94	52
2019 = 100	80,8	132,1	100,0	89,7	123,1	120,5	66,7
<i>t.c. (%) / g.r. (%)</i>		63,5	-24,3	-10,3	37,1	-2,1	-44,7

Fonte:INE (AER),exceto menção específica a outras fontes.Nota:Consultar a síntese metodológica para outras fontes, conceitos e notas.

Source:INE(RSYB),except when specified otherwise.Note:Other sources,concepts and notes in methodological synthesis.

CONCELHO (MUNICIPALITY): SESIMBRA
Principais Indicadores de Actividade Económica
Main Economic Activity Indicators

	2017	2018	2019	2020	2021	2022	2023
<i>Ganho médio mensal por trabalhador por conta de outrem (Euros)</i> <i>Average monthly earning per employee (Euros)</i>	919,5	930,2	1 041,6	1 022,5	1 061,5
<i>2019 = 100</i>	88,3	89,3	100,0	98,2	101,9
<i>t.c. (%) / g.r. (%)</i>		1,2	12,0	-1,8	3,8
<i>Ganho médio mensal por trabalhador por conta de outrem - Homens (Euros)</i> <i>Average monthly earning per employee - Male (Euros)</i>	977,0	984,3	1 159,3	1 091,7	1 149,0
<i>2019 = 100</i>	84,3	84,9	100,0	94,2	99,1
<i>t.c. (%) / g.r. (%)</i>		0,8	17,8	-5,8	5,2
<i>Ganho médio mensal por trabalhador por conta de outrem - Mulheres (Euros)</i> <i>Average monthly earning per employee - Female (Euros)</i>	851,8	869,7	903,6	939,9	959,3
<i>2019 = 100</i>	94,3	96,3	100,0	104,0	106,2
<i>t.c. (%) / g.r. (%)</i>		2,1	3,9	4,0	2,1
<i>Comércio internacional de bens - Exportações (10³ Euros)</i> <i>International trade of goods- Exports (10³ Euros)</i>	11 626,5	13 179,0	16 739,3	15 648,5	21 009,1	26 419,9	26 944,2
<i>2019 = 100</i>	69,5	78,7	100,0	93,5	125,5	157,8	161,0
<i>t.c. (%) / g.r. (%)</i>		13,4	27,0	-6,5	34,3	25,8	2,0
<i>Comércio internacional de bens - Importações (10³ Euros)</i> <i>International trade of goods - Imports (10³ Euros)</i>	10 569,1	9 390,8	10 959,8	11 191,3	22 983,5	30 478,5	32 664,0
<i>2019 = 100</i>	96,4	85,7	100,0	102,1	209,7	278,1	298,0
<i>t.c. (%) / g.r. (%)</i>		-11,1	16,7	2,1	105,4	32,6	7,2
<i>Capacidade de alojamento nos estabelecimentos hoteleiros (nº de hóspedes)</i> <i>Lodging capacity in hotel establishments (no. of guests)</i>	1 024	1 069	1 179	1 464	1 577	1 535	1 498
<i>2019 = 100</i>	86,9	90,7	100,0	124,2	133,8	130,2	127,1
<i>t.c. (%) / g.r. (%)</i>		4,4	10,3	24,2	7,7	-2,7	-2,4
<i>Crédito à habitação por habitante (Euros)</i> <i>Housing credit per inhabitant (Euros)</i>	5 829	6 682	6 630	7 221	6 376	6 116	..
<i>2019 = 100</i>	87,9	100,8	100,0	108,9	96,2	92,2	..
<i>t.c. (%) / g.r. (%)</i>		14,6	-0,8	8,9	-11,7	-4,1	..
<i>Edifícios licenciados pelas câmaras municipais para construção (nº)</i> <i>Building permits issued by the local administration (no.)</i>	69	114	124	161	190	133	..
<i>2019 = 100</i>	55,6	91,9	100,0	129,8	153,2	107,3	..
<i>t.c. (%) / g.r. (%)</i>		65,2	8,8	29,8	18,0	-30,0	..

Fonte:INE (AER),exceto menção específica a outras fontes.Nota:Consultar a síntese metodológica para outras fontes, conceitos e notas.

Source:INE(RSYB),except when specified otherwise.Note:Other sources,concepts and notes in methodological synthesis.

CONCELHO (MUNICIPALITY): SESIMBRA

Demografia, Educação e Sociedade Demography, Education and Society

		2017	2018	2019	2020	2021	2022	2023
População residente (nº) <i>Resident population (no.)</i>		50 970	51 233	51 635	52 690	53 396	54 612	55 504
	2019 = 100	98,7	99,2	100,0	102,0	103,4	105,8	107,5
	t.c. (%) / g.r. (%)		0,5	0,8	2,0	1,3	2,3	1,6
Densidade populacional (habitantes / km2) <i>Population density (Inh / km2)</i>		260,4	261,8	263,8	269,2	272,8	279,0	..
	2019 = 100	98,7	99,2	100,0	102,0	103,4	105,8	..
	t.c. (%) / g.r. (%)		0,5	0,8	2,0	1,3	2,3	..
População ≥ 65 anos (%) <i>Population ≥ 65 years (%)</i>		18,8	19,3	19,9	20,2	20,6	20,7	20,8
	2019 = 100	94,4	97,0	100,0	101,6	103,3	103,6	104,2
	t.c. (%) / g.r. (%)		2,7	3,1	1,6	1,7	0,3	0,6
Índice de Dependência Total <i>Total dependency ratio</i>		54,1	54,7	55,3	55,1	55,2	55,2	55,1
	2019 = 100	97,8	98,8	100,0	99,7	99,8	99,7	99,6
	t.c. (%) / g.r. (%)		1,0	1,2	-0,3	0,1	0,0	-0,2
Taxa bruta de natalidade (‰) <i>Crude birth rate (‰)</i>		10,2	9,3	8,8	8,4	8,1	9,4	8,6
	2019 = 100	115,9	105,7	100,0	95,5	92,0	106,8	97,7
	t.c. (%) / g.r. (%)		-8,8	-5,4	-4,5	-3,6	16,0	-8,5
Rácio divórcios / casamentos (%) <i>Divorce / Marriage ratio (%)</i>		61,5	56,2	42,2	67,6	28,3	33,8	..
	2019 = 100	145,9	133,2	100,0	160,3	67,2	80,3	..
	t.c. (%) / g.r. (%)		-8,7	-24,9	60,3	-58,1	19,4	..
Despesas dos municípios em cultura e desporto por habitante (Euros / hab.) <i>Expenditures on cultural activities and sports of municipalities (Euros / inhab.)</i>		34,7	32,8	42,0	43,9	37,3	50,0	..
	2019 = 100	82,6	78,0	100,0	104,7	88,9	119,2	..
	t.c. (%) / g.r. (%)		-5,5	28,1	4,7	-15,0	34,0	..
Taxa de criminalidade (‰) <i>Crime rate (‰)</i>		40,5	36,0	39,8	38,0	33,4	36,6	..
	2019 = 100	101,8	90,5	100,0	95,5	83,9	92,0	..
	t.c. (%) / g.r. (%)		-11,1	10,6	-4,5	-12,1	9,6	..

Fonte:INE (AER),exceto menção específica a outras fontes.Nota:Consultar a síntese metodológica para outras fontes, conceitos e notas.

Source:INE(RSYB),except when specified otherwise.Note:Other sources,concepts and notes in methodological synthesis.

CONCELHO (MUNICIPALITY): SESIMBRA

Maiores empregadores do Concelho

(Ordenado segundo o nº de trabalhadores por conta de outrem - TCO - nos estabelecimentos)

Greatest Employers in the Municipality

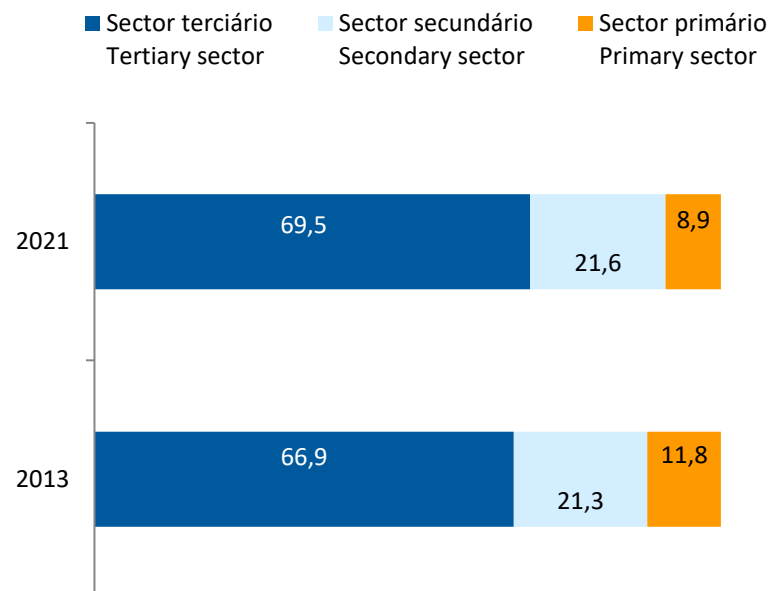
(Ranked according to the number of employees in establishments)

CAE Rev.3		2022
47111	Comércio a retalho em supermercados e hipermercados <i>Retail sale in supermarkets and hypermarkets</i>	1
03111	Pesca marítima <i>Marine fishing</i>	2
41200	Construção de edifícios (residenciais e não residenciais) <i>Construction of residential and non-residential buildings</i>	3
56101	Restaurantes tipo tradicional <i>Traditional restaurants</i>	4
87301	Actividades de apoio social para pessoas idosas, com alojamento <i>Social assistance to the elderly, with accommodation</i>	5
55111	Hotéis com restaurante <i>Hotels with restaurant</i>	6
88910	Actividades de cuidados para crianças, sem alojamento <i>Child day-care activities</i>	7
43992	Outras actividades especializadas de construção diversas, n.e. <i>Other miscellaneous specialised construction activities n.e.c.</i>	8
88102	Actividades de apoio social para pessoas com deficiência, sem alojamento <i>Social work activities for the disabled without accommodation</i>	9
49391	Transporte interurbano em autocarros <i>Inter-urban passenger transportation by bus</i>	10
68311	Actividades de mediação imobiliária <i>Real state mediation activities</i>	11
56107	Restaurantes, n.e. (inclui actividades de restauração em meios móveis) <i>Restaurants, n.e.c. (include mobile food service activities)</i>	12
47730	Comércio a retalho de produtos farmacêuticos, em estabelecimentos especializados <i>Retail sale of pharmaceutical products in specialised stores</i>	13
42110	Construção de estradas e pistas de aeroportos <i>Construction of roads and runway for airfields</i>	14
56303	Pastelarias e casas de chá <i>Tea and confectionery shops</i>	15
Nº total de TCO nas CAE consideradas <i>Total number of employees in the referred NACE</i>		3 724
% no nº total de TCO do Concelho <i>% in the Municipality's total number of employees</i>		51,4%

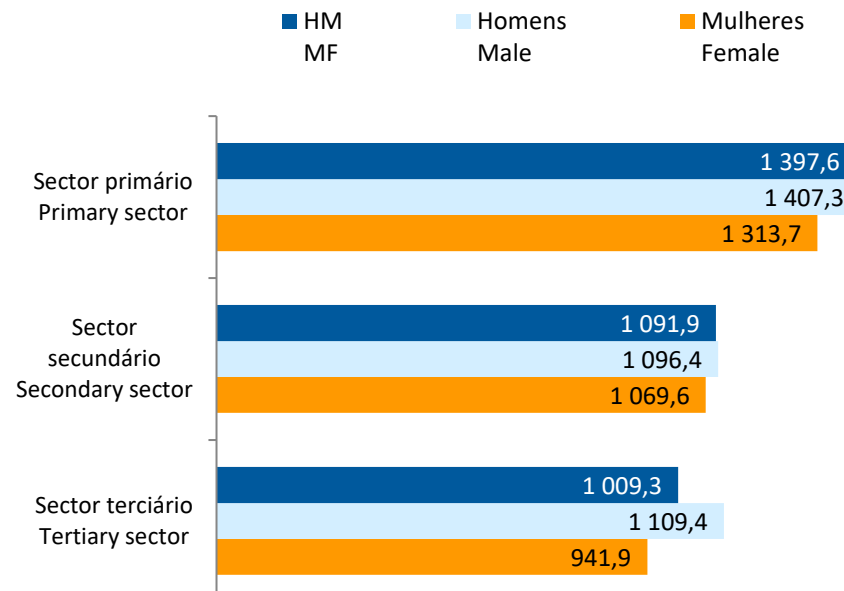
CONCELHO (MUNICIPALITY): SESIMBRA

Trabalhadores por conta de outrem* *Employees**

Por sector de actividade, 2013 e 2021
According to broad sectors of activity, 2013 and 2021



Ganho médio mensal (Euros), 2021
Average monthly earning (Euros), 2021



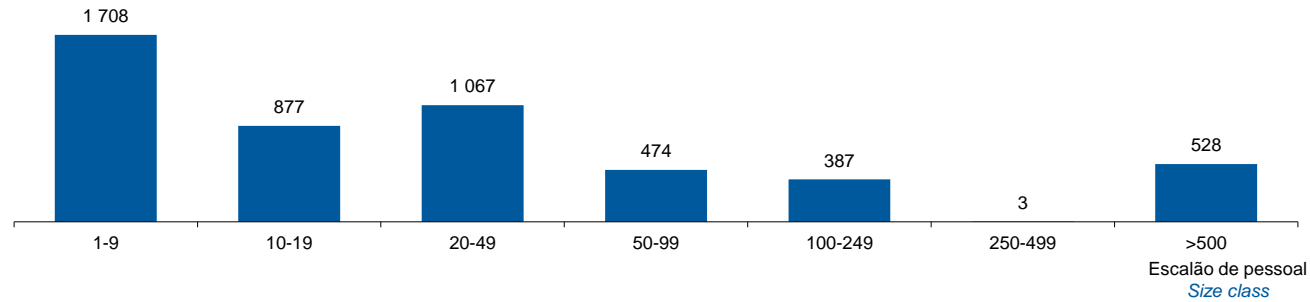
* Os dados dizem respeito a trabalhadores por conta de outrem a tempo completo com remuneração completa, nos estabelecimentos da região.

* *Data refers to full time employees with a full remuneration, in establishments of the region.*

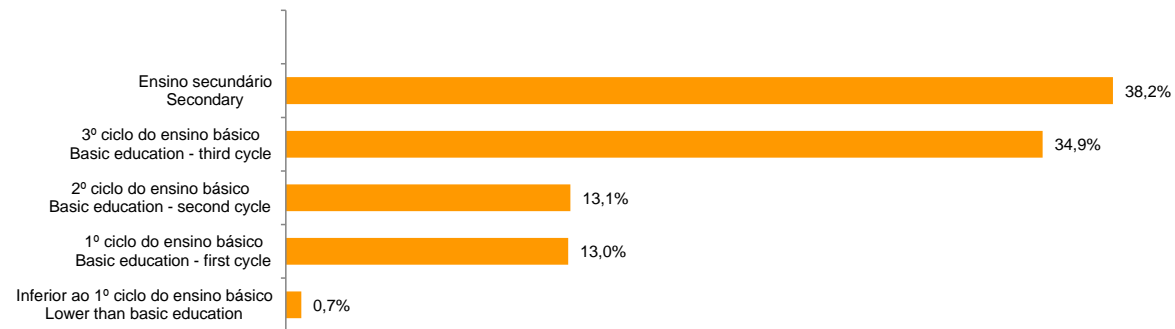
CONCELHO (MUNICIPALITY): SESIMBRA

Trabalhadores por Conta de Outrem*, 2021
Segundo os escalões de pessoal (da empresa)

Employees, 2021*
By size-class (of the enterprise)



Segundo o nível de habilitações
According to educational level



* Os dados dizem respeito a trabalhadores por conta de outrem a tempo completo com remuneração completa, nos estabelecimentos da região.

* *Data refers to full time employees with a full remuneration, in establishments of the region.*

CONCELHO (MUNICIPALITY): SESIMBRA

Trabalhadores por conta de outrem (TCO) nos estabelecimentos, a tempo completo com remuneração completa (nº)
Full time employees with a full remuneration, in establishments (no.)

Por sector de actividade <i>According to broad sectors of activity</i>	2016	2017	2018	2019	2020	2021	2022
TCO por sector de actividade - Sector primário (nº) <i>Employees - Primary sector (no.)</i>	468	430	398	483	430	447	..
<i>2019 = 100</i>	96,9	89,0	82,4	100,0	89,0	92,5	..
<i>t.c. (%) / g.r. (%)</i>		-8,1	-7,4	21,4	-11,0	4,0	..
TCO por sector de actividade - Sector secundário (nº) <i>Employees - Secondary sector (no.)</i>	860	910	943	1 074	1 081	1 089	..
<i>2019 = 100</i>	80,1	84,7	87,8	100,0	100,7	101,4	..
<i>t.c. (%) / g.r. (%)</i>		5,8	3,6	13,9	0,7	0,7	..
TCO por sector de actividade - Sector terciário (nº) <i>Employees - Tertiary sector (no.)</i>	3 059	3 077	3 229	3 253	3 302	3 508	..
<i>2019 = 100</i>	94,0	94,6	99,3	100,0	101,5	107,8	..
<i>t.c. (%) / g.r. (%)</i>		0,6	4,9	0,7	1,5	6,2	..

Fonte:INE (AER),exceto menção específica a outras fontes.Nota:Consultar a síntese metodológica para outras fontes, conceitos e notas.

Source:INE(RSYB),except when specified otherwise.Note:Other sources,concepts and notes in methodological synthesis.

CONCELHO (MUNICIPALITY): SESIMBRA

Trabalhadores por conta de outrem (TCO) nos estabelecimentos, a tempo completo com remuneração completa (nº)
Full time employees with a full remuneration, in establishments (no.)

Segundo os escalões de pessoal da empresa <i>By size-class of the enterprise</i>	2016	2017	2018	2019	2020	2021	2022
1 - 9 (nº / no.) 2019 = 100 <i>t.c. (%) / g.r. (%)</i>	1 523 96,0	1 474 92,9	1 532 96,6	1 586 100,0	1 696 106,9	1 708 107,7	..
		-3,2	3,9	3,5	6,9	0,7	..
10 - 19 (nº / no.) 2019 = 100 <i>t.c. (%) / g.r. (%)</i>	803 81,2	895 90,5	798 80,7	989 100,0	835 84,4	877 88,7	..
		11,5	-10,8	23,9	-15,6	5,0	..
20 - 49 (nº / no.) 2019 = 100 <i>t.c. (%) / g.r. (%)</i>	696 88,3	766 97,2	857 108,8	788 100,0	827 104,9	1 067 135,4	..
		10,1	11,9	-8,1	4,9	29,0	..
50 - 99 (nº / no.) 2019 = 100 <i>t.c. (%) / g.r. (%)</i>	422 78,4	522 97,0	457 84,9	538 100,0	575 106,9	474 88,1	..
		23,7	-12,5	17,7	6,9	-17,6	..
100 - 249 (nº / no.) 2019 = 100 <i>t.c. (%) / g.r. (%)</i>	396 95,9	227 55,0	407 98,5	413 100,0	329 79,7	387 93,7	..
		-42,7	79,3	1,5	-20,3	17,6	..
250 - 499 (nº / no.) 2019 = 100 <i>t.c. (%) / g.r. (%)</i>	45 409,1	44 400,0	11 100,0	11 100,0	15 136,4	3 27,3	..
		-2,2	-75,0	0,0	36,4	-80,0	..
> 500 (nº / no.) 2019 = 100 <i>t.c. (%) / g.r. (%)</i>	502 103,5	489 100,8	508 104,7	485 100,0	536 110,5	528 108,9	..
		-2,6	3,9	-4,5	10,5	-1,5	..

Fonte:INE (AER),exceto menção específica a outras fontes.Nota:Consultar a síntese metodológica para outras fontes, conceitos e notas.

Source:INE(RSYB),except when specified otherwise.Note:Other sources,concepts and notes in methodological synthesis.

CONCELHO (MUNICIPALITY): SESIMBRA

Trabalhadores por conta de outrem (TCO) nos estabelecimentos, a tempo completo com remuneração completa (nº)
Full time employees with a full remuneration, in establishments (no.)

Ganho médio mensal (Euros) - Por sector de actividade e género Average monthly earning (Euros) - According to broad sectors of activity and gender	2016	2017	2018	2019	2020	2021	2022
Ganho médio mensal - Sector primário (Euros) <i>Average monthly earning (Euros) - Primary Sector (Euros)</i>	1 223,0	1 140,0	1 065,1	1 833,0	1 254,6	1 397,6	..
<i>2019 = 100</i>	66,7	62,2	58,1	100,0	68,4	76,2	..
<i>t.c. (%) / g.r. (%)</i>		-6,8	-6,6	72,1	-31,6	11,4	..
Ganho médio mensal - Sector primário - Homens (Euros) <i>Average monthly earning (Euros) - Primary Sector - Male (Euros)</i>	1 256,2	1 142,9	1 072,5	1 859,1	1 270,4	1 407,3	..
<i>2019 = 100</i>	67,6	61,5	57,7	100,0	68,3	75,7	..
<i>t.c. (%) / g.r. (%)</i>		-9,0	-6,2	73,3	-31,7	10,8	..
Ganho médio mensal - Sector primário - Mulheres (Euros) <i>Average monthly earning (Euros) - Primary Sector - Female (Euros)</i>	877,5	1 110,1	981,0	1 552,0	1 104,7	1 313,7	..
<i>2019 = 100</i>	56,5	71,5	63,2	100,0	71,2	84,6	..
<i>t.c. (%) / g.r. (%)</i>		26,5	-11,6	58,2	-28,8	18,9	..
Ganho médio mensal - Sector secundário (Euros) <i>Average monthly earning (Euros) - Secondary Sector (Euros)</i>	943,7	946,6	947,0	1 008,1	1 041,6	1 091,9	..
<i>2019 = 100</i>	93,6	93,9	93,9	100,0	103,3	108,3	..
<i>t.c. (%) / g.r. (%)</i>		0,3	0,0	6,5	3,3	4,8	..
Ganho médio mensal - Sector secundário - Homens (Euros) <i>Average monthly earning (Euros) - Secondary Sector - Male (Euros)</i>	947,0	949,9	951,7	1 018,9	1 047,6	1 096,4	..
<i>2019 = 100</i>	92,9	93,2	93,4	100,0	102,8	107,6	..
<i>t.c. (%) / g.r. (%)</i>		0,3	0,2	7,1	2,8	4,7	..
Ganho médio mensal - Sector secundário - Mulheres (Euros) <i>Average monthly earning (Euros) - Secondary Sector - Female (Euros)</i>	929,0	928,6	924,6	955,2	1 011,2	1 069,6	..
<i>2019 = 100</i>	97,3	97,2	96,8	100,0	105,9	112,0	..
<i>t.c. (%) / g.r. (%)</i>		0,0	-0,4	3,3	5,9	5,8	..
Ganho médio mensal - Sector terciário (Euros) <i>Average monthly earning (Euros) - Tertiary Sector (Euros)</i>	851,4	880,7	908,6	935,1	986,1	1 009,3	..
<i>2019 = 100</i>	91,0	94,2	97,2	100,0	105,4	107,9	..
<i>t.c. (%) / g.r. (%)</i>		3,4	3,2	2,9	5,4	2,4	..
Ganho médio mensal - Sector terciário - Homens (Euros) <i>Average monthly earning (Euros) - Tertiary Sector - Male (Euros)</i>	928,7	941,0	978,9	1 013,4	1 069,3	1 109,4	..
<i>2019 = 100</i>	91,6	92,9	96,6	100,0	105,5	109,5	..
<i>t.c. (%) / g.r. (%)</i>		1,3	4,0	3,5	5,5	3,7	..
Ganho médio mensal - Sector terciário - Mulheres (Euros) <i>Average monthly earning (Euros) - Tertiary Sector - Female (Euros)</i>	805,0	840,7	863,3	885,5	930,0	941,9	..
<i>2019 = 100</i>	90,9	94,9	97,5	100,0	105,0	106,4	..
<i>t.c. (%) / g.r. (%)</i>		4,4	2,7	2,6	5,0	1,3	..

Fonte:INE (AER),exceto menção específica a outras fontes.Nota:Consultar a síntese metodológica para outras fontes, conceitos e notas.

Source:INE(RSYB),except when specified otherwise.Note:Other sources,concepts and notes in methodological synthesis.

CONCELHO (MUNICIPALITY): SESIMBRA

Saúde e Ambiente
Health and Environment

		2017	2018	2019	2020	2021	2022	2023
Médicos / 1000 habitantes (nº) <i>Physicians / 1000 inhabitants (no.)</i>	2019 = 100	1,8	1,9	2,0	2,0	2,0	2,0	..
	t.c. (%) / g.r. (%)	90,0	95,0	100,0	100,0	100,0	100,0	..
			5,6	5,3	0,0	0,0	0,0	..
Despesas dos municípios em ambiente por habitante (Euros / hab.) <i>Environmental expenditure of municipalities per inhabitant (Euros / inhab.)</i>	2019 = 100	126,0	129,0	156,0	155,0	160,0	164,0	..
	t.c. (%) / g.r. (%)	80,8	82,7	100,0	99,4	102,6	105,1	..
			2,4	20,9	-0,6	3,2	2,5	..

Setor Monetário e Financeiro
Monetary and Financial Sector

		2017	2018	2019	2020	2021	2022	2023
Compras através de terminais de pagamento automático por habitante (Euros / hab.) <i>Purchases through points of sale per inhabitant (Euros / inhab.)</i>	2019 = 100	84,2	90,3	101,4	111,9	122,9	145,1	157,2
	t.c. (%) / g.r. (%)	83,0	89,1	100,0	110,3	121,1	143,0	155,0
			7,3	12,3	10,3	9,8	18,1	8,4
Levantamentos nacionais em caixas multibanco por habitante (Euros / hab.) <i>National withdrawals on automated teller machines (ATM) per inhabitant (Euros / inhab.)</i>	2019 = 100	2 431,0	2 477,0	2 565,0	2 437,0	2 443,0	2 484,0	2 424,0
	t.c. (%) / g.r. (%)	94,8	96,6	100,0	95,0	95,2	96,8	94,5
			1,9	3,6	-5,0	0,2	1,7	-2,4

Fonte:INE (AER),exceto menção específica a outras fontes.Nota:Consultar a síntese metodológica para outras fontes, conceitos e notas.

Source:INE(RSYB),except when specified otherwise.Note:Other sources,concepts and notes in methodological synthesis.

CONCELHO (MUNICIPALITY): SESIMBRA

Indicadores Sociais
Social Indicators

	2017	2018	2019	2020	2021	2022	2023
Beneficiários de subsídio de desemprego / População residente (%) <i>Recipients of unemployment benefits / Resident population (%)</i>	3,8	3,5	3,3	4,1	4,0	3,4	..
2019 = 100	114,0	106,0	100,0	122,1	119,4	100,6	..
t.c. (%) / g.r. (%)		-7,0	-5,7	22,1	-2,2	-15,8	..
Beneficiários de rendimento social de inserção / População residente (%) <i>Recipients of social integration income / Resident population (%)</i>	2,3	2,5	2,3	2,2	2,2	2,3	..
2019 = 100	98,4	107,3	100,0	96,7	95,0	99,2	..
t.c. (%) / g.r. (%)		9,1	-6,8	-3,3	-1,7	4,4	..

Fonte:INE (AER),exceto menção específica a outras fontes.Nota:Consultar a síntese metodológica para outras fontes, conceitos e notas.

Source:INE(RSYB),except when specified otherwise.Note:Other sources,concepts and notes in methodological synthesis.

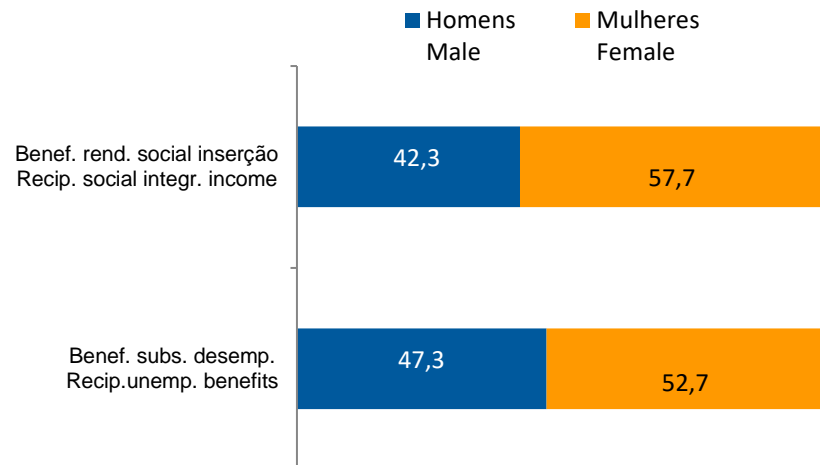
CONCELHO (MUNICIPALITY): SESIMBRA
Indicadores Sociais
Social Indicators

Beneficiários de subsídio de desemprego e beneficiários do rendimento social de inserção, 2022

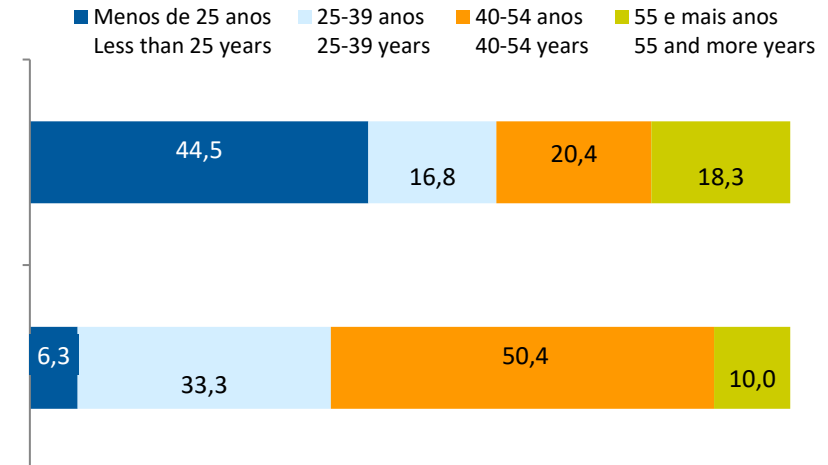
Recipients of unemployment benefits and recipients of social integration income, 2022

Beneficiários de subsídio de desemprego / População residente (%) <i>Recipients of unemployment benefits / Resident population (%)</i>	3,4
Beneficiários do rendimento social de inserção / População residente (%) <i>Recipients of social integration income / Resident population (%)</i>	2,3

Por género
According to gender

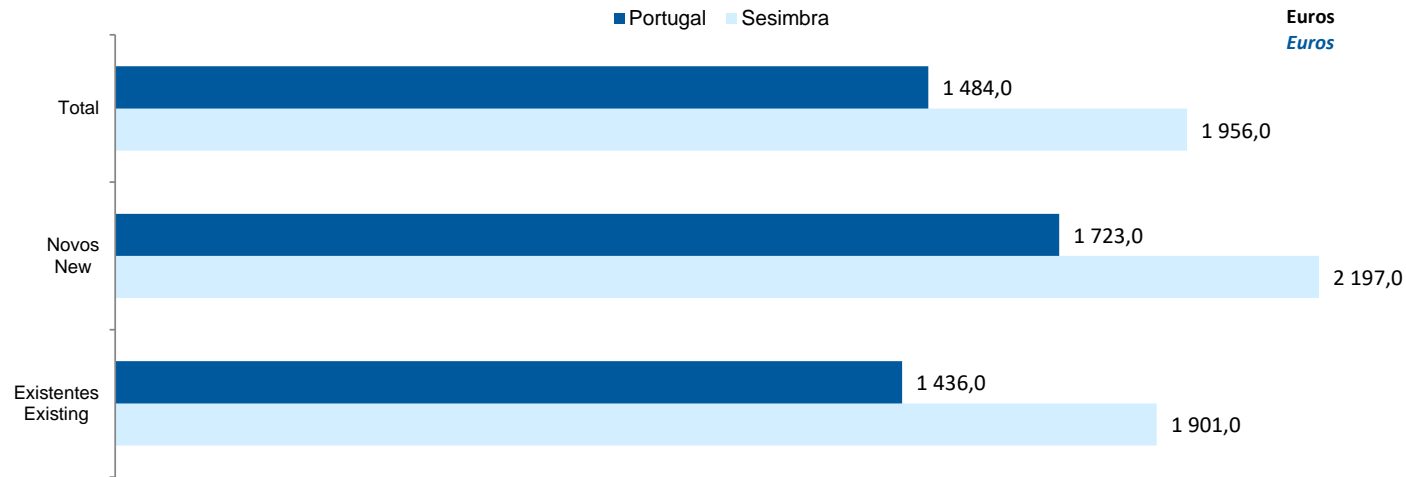


Por idade
According to age




CONCELHO (MUNICIPALITY): SESIMBRA
Imobiliário
Real Estate

Valor mediano das vendas por m2 de alojamentos familiares e categoria do alojamento familiar, 2022
Median value per m2 of dwellings sales and category of housing unit, 2022



Valor mediano das rendas por m2 de novos contratos de arrendamento de alojamentos familiares, 2023
Median house rental value per m2 of new lease agreements of dwellings, 2023



CONCELHO (MUNICIPALITY): SESIMBRA

Seleção de Indicadores de turismo
Tourism indicators selection

		2017	2018	2019	2020	2021	2022	2023
Capacidade de alojamento nos estabelecimentos de alojamento turístico e tipo de alojamento turístico	<i>nº</i>	1 024	1 069	1 179	1 464	1 577	1 535	1 498
<i>Lodging capacity in tourist accommodation establishments and Type (tourist accommodation establishment)</i>	<i>2019 = 100</i>	86,9	90,7	100,0	124,2	133,8	130,2	127,1
	<i>t.c. (%) / g.r. (%)</i>		4,4	10,3	24,2	7,7	-2,7	-2,4
Dormidas nos estabelecimentos de alojamento turístico por localização geográfica e tipo de alojamento turístico	<i>nº</i>	197 457	189 696	203 093	104 357	136 737	232 614	..
<i>Nights (No.) in tourist accommodation establishments by Geographic localization (NUTS - 2013) and Type (tourist accommodation establishment)</i>	<i>2019 = 100</i>	97,2	93,4	100,0	51,4	67,3	114,5	..
	<i>t.c. (%) / g.r. (%)</i>		-3,9	7,1	-48,6	31,0	70,1	..
Hóspedes nos estabelecimentos de alojamento turístico por localização geográfica e tipo de alojamento turístico	<i>nº</i>	88 076,0	80 615,0	83 621,0	49 877,0	57 698	96 134	105 038
<i>Guests (No.) in tourist accommodation establishments by Geographic localization (NUTS - 2013) and Type (tourist accommodation establishment)</i>	<i>2019 = 100</i>	105,3	96,4	100,0	59,6	69,0	115,0	125,6
	<i>t.c. (%) / g.r. (%)</i>		-8,5	3,7	-40,4	15,7	66,6	9,3
Proveitos totais nos estabelecimentos de alojamento turístico por localização geográfica e tipo de alojamento turístico	<i>10³ Euros</i>	10 595,0	11 288,0	12 004,0	6 698,0	9 661,0	15 963,0	17 689,0
<i>Total incomes (€) in tourist accommodation establishments by Geographic localization and Type (tourist accommodation establishment)</i>	<i>2019 = 100</i>	88,3	94,0	100,0	55,8	80,5	133,0	147,4
	<i>t.c. (%) / g.r. (%)</i>		6,5	6,3	-44,2	44,2	65,2	10,8
Taxa líquida de ocupação cama nos estabelecimentos de alojamento turístico por localização geográfica e tipo de alojamento turístico	<i>%</i>	53,2	50,4	50,8	26,1	32,5	47,2	45,3
<i>Bed occupancy net rate (%) in tourist accommodation establishments by Geographic localization and Type (tourist accommodation establishment)</i>	<i>2019 = 100</i>	104,7	99,2	100,0	51,4	64,0	92,9	89,2
	<i>t.c. (%) / g.r. (%)</i>		-5,3	0,8	-48,6	24,5	45,2	-4,0

Fonte:INE (AER),exceto menção específica a outras fontes.Nota:Consultar a síntese metodológica para outras fontes, conceitos e notas.

Source:INE(RSYB),except when specified otherwise.Note:Other sources,concepts and notes in methodological synthesis.

CONCELHO (MUNICIPALITY): SESIMBRA
Comparação com as Respetivas Agregações Geográficas
Comparison with Respective Geographical Aggregations

INDICADORES INDICATORS	ANOS YEARS	CONCELHO MUNICIPALITY	NUTS III	NUTS II	DISTRITO DISTRICT	NUTS I	Portugal
		Sesimbra	Área Metropolitana de Lisboa	Área Metropolitana de Lisboa	Setúbal	Continente	
Demografia, Educação e Sociedade <i>Demography, Education and Society</i>							
População residente (nº) <i>Resident population (no.)</i>	2023	55 504	2 961 177	2 961 177	902 863	10 142 079	10 639 726
População residente (Peso sobre as respectivas agregações geográficas) <i>Resident population (Weight over respective aggregations)</i>	2023	100,0	1,9	1,9	2,2	0,5	0,5
Taxa de crescimento média anual da população (%) <i>Average annual growth rate of population (%)</i>	2011/2023	0,9	0,4	0,4	0,5	0,1	0,1
Densidade populacional (habitantes / km2) <i>Population density (Inh / km2)</i>	2022	279,0	968,9	968,9	171,0	112,5	114,0
População ≥ 65 anos (%) <i>Population ≥ 65 years (%)</i>	2023	20,8	22,1	22,1	23,3	24,3	24,1
Índice de Dependência Total <i>Total dependency ratio</i>	2023	55,1	57,7	57,7	60,1	59,1	58,5
Taxa bruta de natalidade (‰) <i>Crude birth rate (‰)</i>	2023	8,6	10,1	10,1	9,7	8,1	8,1
Rácio divórcios / casamentos (%) <i>Divorce / Marriage ratio (%)</i>	2022	33,8	51,2	51,2	51,1	49,7	50,0
Taxa bruta de escolarização (Ensino secundário) (%) <i>Crude educational attainment rate (Secondary education) (%)</i>	2022/2023	85,8	128,4	128,4	118,0	127,5	126,8
Despesas dos municípios em cultura e desporto por habitante (Euros / hab.) <i>Expenditures on cultural activities and sports of municipalities (Euros / inhab.)</i>	2022	50,0	47,3	47,3	..	55,8	55,3
Taxa de criminalidade (‰) <i>Crime rate (‰)</i>	2022	36,6	35,8	35,8	34,5	31,2	32,7

Fonte:INE (AER),exceto menção específica a outras fontes.Nota:Consultar a síntese metodológica para outras fontes, conceitos e notas.

Source:INE(RSYB),except when specified otherwise.Note:Other sources,concepts and notes in methodological synthesis.

CONCELHO (MUNICIPALITY): SESIMBRA
Comparação com as Respetivas Agregações Geográficas
Comparison with Respective Geographical Aggregations

INDICADORES <i>INDICATORS</i>	ANOS <i>YEARS</i>	CONCELHO <i>MUNICIPALITY</i>	NUTS III	NUTS II	DISTRITO <i>DISTRICT</i>	NUTS I	Portugal
		Sesimbra	Área Metropolitana de Lisboa	Área Metropolitana de Lisboa	Setúbal	Continente	
Saúde e Ambiente <i>Health and Environment</i>							
Taxa quinquenal de mortalidade infantil (%) <i>Quinquennial rate of infant mortality (%)</i>	2017/2021	0,9	3,2	3,2	3,2	2,7	2,7
Médicos / 1000 habitantes (nº) <i>Physicians / 1000 inhabitants (no.)</i>	2022	2,0	6,9	6,9	3,4	5,8	5,7
Despesas dos municípios em ambiente por habitante (Euros / hab.) <i>Environmental expenditure of municipalities per inhabitant (Euros / inhab.)</i>	2022	164	85	85	125	73	93
Setor Monetário e Financeiro <i>Monetary and Financial Sector</i>							
Compras através de terminais de pagamento automático por habitante (Euros / hab.) <i>Purchases through points of sale per inhabitant (Euros / inhab.)</i>	2023	157,2	277,2	277,2	198,0	197,1	197,3
Levantamentos nacionais em caixas multibanco por habitante (Euros / hab.) <i>National withdrawals on automated teller machines (ATM) per inhabitant (Euros / inhab.)</i>	2023	2 424,0	2 587,0	2 587,0	2 561,0	2 731,0	2 721,0
Peso do crédito à habitação no total dos créditos a clientes (%) <i>Housing credit rate (%)</i>	2022	70,7	31,8	31,8	68,2	41,7	42,1
Peso dos depósitos de emigrantes no total de depósitos dos clientes (%) <i>Emigrant deposits rate (%)</i>	2022	1,3	1,0	1,0	0,9	2,2	2,2

Fonte:INE (AER),exceto menção específica a outras fontes.Nota:Consultar a síntese metodológica para outras fontes, conceitos e notas.

Source:INE(RSYB),except when specified otherwise.Note:Other sources,concepts and notes in methodological synthesis.

CONCELHO (MUNICIPALITY): SESIMBRA
Comparação com as Respetivas Agregações Geográficas
Comparison with Respective Geographical Aggregations

INDICADORES INDICATORS	ANOS YEARS	CONCELHO MUNICIPALITY	NUTS III	NUTS II	DISTRITO DISTRICT	NUTS I	Portugal
		Sesimbra	Área Metropolitana de Lisboa	Área Metropolitana de Lisboa	Setúbal	Continente	
Indicadores Sociais <i>Social Indicators</i>							
Beneficiários de subsídio de desemprego / População residente (%) <i>Recipients of unemployment benefits / Resident population (%)</i>	2022	3,4	3,1	3,1	3,5	3,2	3,2
Beneficiários de rendimento social de inserção / População residente (%) <i>Recipients of social integration income / Resident population (%)</i>	2022	2,3	2,6	2,6	2,9	2,4	2,5

CONCELHO (MUNICIPALITY): SESIMBRA
Comparação com as Respetivas Agregações Geográficas
Comparison with Respective Geographical Aggregations

INDICADORES INDICATORS	ANOS YEARS	CONCELHO MUNICIPALITY	NUTS III	NUTS II	DISTRITO DISTRICT	NUTS I	Portugal
		Sesimbra	Área Metropolitana de Lisboa	Área Metropolitana de Lisboa	Setúbal	Continente	
Principais Indicadores de Actividade Económica <i>Main Economic Activity Indicators</i>							
Pessoal ao serviço nas empresas (nº) <i>Persons employed in companies (no.)</i>	2022	12 725	1 578 834	1 578 834	244 884	4 318 165	4 487 322
Pessoal ao serviço nas empresas da indústria transformadora (nº) <i>Persons employed in manufacturing enterprises (no.)</i>	2022	695	102 980	102 980	..	729 761	741 958
Volume de negócios nas empresas (10 ³ Euros) <i>Turnover of enterprises (10³ Euros)</i>	2022	763 288	243 579 468	243 579 468	34 069 286	517 508 116	533 462 569
Volume de Negócios nas empresas da ind. transformadora (10 ³ Euros) <i>Turnover of manufacturing enterprises (10³ Euros)</i>	2022	51 920	41 176 236	41 176 236	..	125 881 150	127 444 230
Empresas (nº) <i>Enterprises (no.)</i>	2022	6 787	426 928	426 928	101 948	1 374 879	1 437 254
Empresas da indústria transformadora (nº) <i>Manufacturing enterprises (no.)</i>	2022	196	10 528	10 528	3 003	66 617	68 501
Constituição de pessoas coletivas e entidades equiparadas (nº) <i>Creation of legal persons and equivalent entities (no.)</i>	2023	236	19 970	19 970	4 083	47 641	49 523
Dissolução de pessoas coletivas e entidades equiparadas (nº) <i>Dissolution of legal persons and equivalent entities (no.)</i>	2023	52	5 194	5 194	977	13 563	14 362
Ganho médio mensal por trabalhador por conta de outrem (Euros) <i>Average monthly earning per employee (Euros)</i>	2021	1 062	1 563	1 563	1 309	1 294	1 290
Ganho médio mensal por trabalhador por conta de outrem - Homens (Euros) <i>Average monthly earning per employee - Male (Euros)</i>	2021	1 149	1 693	1 693	..	1 396	1 390
Ganho médio mensal por trabalhador por conta de outrem - Mulheres (Euros) <i>Average monthly earning per employee - Female (Euros)</i>	2021	959	1 415	1 415	..	1 172	1 169
Comércio internacional de bens - Exportações (10 ³ Euros) <i>International trade of goods - Exports (10³ Euros)</i>	2023	26 944	21 364 267	21 364 267	7 665 680	68 835 102	77 602 849
Comércio internacional de bens - Importações (10 ³ Euros) <i>International trade of goods - Imports (10³ Euros)</i>	2023	32 664	48 477 105	48 477 105	6 369 745	90 498 629	104 959 212

Fonte:INE (AER),exceto menção específica a outras fontes.Nota:Consultar a síntese metodológica para outras fontes, conceitos e notas.

Source:INE(RSYB),except when specified otherwise.Note:Other sources,concepts and notes in methodological synthesis.

CONCELHO (MUNICIPALITY): SESIMBRA
Comparação com as Respetivas Agregações Geográficas
Comparison with Respective Geographical Aggregations

INDICADORES INDICATORS	ANOS YEARS	CONCELHO MUNICIPALITY	NUTS III	NUTS II	DISTRITO DISTRICT	NUTS I	Portugal
		Sesimbra	Área Metropolitana de Lisboa	Área Metropolitana de Lisboa	Setúbal	Continente	
Capacidade de alojamento nos estabelecimentos hoteleiros (nº de hóspedes) <i>Lodging capacity in hotel establishments (no. of guests)</i>	2023	1 498	100 502	100 502	17 226	419 176	478 552
Crédito à habitação por habitante (Euros) <i>Housing credit per inhabitant (Euros)</i>	2022	6 116	14 087	14 087	7 353	9 789	9 685
Edifícios licenciados pelas câmaras municipais para construção (nº) <i>Building permits issued by the local administration (no.)</i>	2022	133	4 311	4 311	1 916	23 305	24 696

CONCELHO (MUNICIPALITY): SESIMBRA
Comparação com as Respetivas Agregações Geográficas
Comparison with Respective Geographical Aggregations

INDICADORES (%) INDICATORS (%)	ANOS YEARS	Concelho / Concelho x 100 Municipality / Municipality x 100	Concelho / NUTS III x 100 Municipality / NUTS III x 100	Concelho / NUTS II x 100 Municipality / NUTS II x 100	Concelho / Distrito x 100 Municipality / District x 100	Concelho / NUTS I x 100 Municipality / NUTS I x 100	Concelho / Portugal x 100 Municipality / Portugal x 100
Principais Indicadores de Actividade Económica <i>Main Economic Activity Indicators</i>							
Pessoal ao serviço nas empresas (nº) <i>Persons employed in companies (no.)</i>	2022	100,0	0,8	0,8	5,2	0,3	0,3
Pessoal ao serviço nas empresas da indústria transformadora (nº) <i>Persons employed in manufacturing enterprises (no.)</i>	2022	100,0	0,7	0,7	..	0,1	0,1
Volume de negócios nas empresas (10 ³ Euros) <i>Turnover of enterprises (10³ Euros)</i>	2022	100,0	0,3	0,3	2,2	0,1	0,1
Volume de Negócios nas empresas da ind. transformadora (10 ³ Euros) <i>Turnover of manufacturing enterprises (10³ Euros)</i>	2022	100,0	0,1	0,1	..	0,0	0,0
Empresas (nº) <i>Enterprises (no.)</i>	2022	100,0	1,6	1,6	6,7	0,5	0,5
Empresas da indústria transformadora (nº) <i>Manufacturing enterprises (no.)</i>	2022	100,0	1,9	1,9	6,5	0,3	0,3
Constituição de pessoas coletivas e entidades equiparadas (nº) <i>Creation of legal persons and equivalent entities (no.)</i>	2023	100,0	1,2	1,2	5,8	0,5	0,5
Dissolução de pessoas coletivas e entidades equiparadas (nº) <i>Dissolution of legal persons and equivalent entities (no.)</i>	2023	100,0	1,0	1,0	5,3	0,4	0,4
Ganho médio mensal por trabalhador por conta de outrem (Euros) <i>Average monthly earning per employee (Euros)</i>	2021	100,0	67,9	67,9	81,1	82,0	82,3
Ganho médio mensal por trabalhador por conta de outrem - Homens (Euros) <i>Average monthly earning per employee - Male (Euros)</i>	2021	100,0	67,9	67,9	..	82,3	82,7
Ganho médio mensal por trabalhador por conta de outrem - Mulheres (Euros) <i>Average monthly earning per employee - Female (Euros)</i>	2021	100,0	67,8	67,8	..	81,8	82,1
Comércio internacional de bens - Exportações (10 ³ Euros) <i>International trade of goods - Exports (10³ Euros)</i>	2023	100,0	0,1	0,1	0,4	0,0	0,0
Comércio internacional de bens - Importações (10 ³ Euros) <i>International trade of goods - Imports (10³ Euros)</i>	2023	100,0	0,1	0,1	0,5	0,0	0,0

Fonte:INE (AER),exceto menção específica a outras fontes.Nota:Consultar a síntese metodológica para outras fontes, conceitos e notas.

Source:INE(RSYB),except when specified otherwise.Note:Other sources,concepts and notes in methodological synthesis.

CONCELHO (MUNICIPALITY): SESIMBRA
Comparação com as Respetivas Agregações Geográficas
Comparison with Respective Geographical Aggregations

INDICADORES (%) INDICATORS (%)	ANOS YEARS	Concelho / Concelho x 100 Municipality / Municipality x 100	Concelho / NUTS III x 100 Municipality / NUTS III x 100	Concelho / NUTS II x 100 Municipality / NUTS II x 100	Concelho / Distrito x 100 Municipality / District x 100	Concelho / NUTS I x 100 Municipality / NUTS I x 100	Concelho / Portugal x 100 Municipality / Portugal x 100
Principais Indicadores de Actividade Económica <i>Main Economic Activity Indicators</i>							
Capacidade de alojamento nos estabelecimentos hoteleiros (nº de hóspedes) <i>Lodging capacity in hotel establishments (no. of guests)</i>	2023	100,0	1,5	1,5	8,7	0,4	0,3
Crédito à habitação por habitante (Euros) <i>Housing credit per inhabitant (Euros)</i>	2022	100,0	43,4	43,4	83,2	62,5	63,1
Edifícios licenciados pelas câmaras municipais para construção (nº) <i>Building permits issued by the local administration (no.)</i>	2022	100,0	3,1	3,1	6,9	0,6	0,5

CONCELHO (MUNICIPALITY): SESIMBRA
Comparação com as Respetivas Agregações Geográficas
Comparison with Respective Geographical Aggregations

INDICADORES INDICATORS	ANOS YEARS	CONCELHO MUNICIPALITY	NUTS III	NUTS II	DISTRITO DISTRICT	NUTS I	Portugal
		Sesimbra	Área Metropolitana de Lisboa	Área Metropolitana de Lisboa	Setúbal	Continente	
Trabalhadores por conta de outrem (TCO) nos estabelecimentos, a tempo completo com remuneração completa (nº) <i>Full time employees with a full remuneration, in establishments (no.)</i>	2021	5 044	708 948	119 790	2 200 594	2 287 160
Por sector de actividade <i>According to broad sectors of activity</i>							
TCO por sector de actividade - Sector primário (nº) <i>Employees - Primary sector (no.)</i>	2021	447	..	4 791	3 445	45 215	46 869
TCO por sector de actividade - Sector secundário (nº) <i>Employees - Secondary sector (no.)</i>	2021	1 089	..	110 847	36 638	676 586	695 795
TCO por sector de actividade - Sector terciário (nº) <i>Employees - Tertiary sector (no.)</i>	2021	3 508	..	593 310	79 707	1 478 793	1 544 496
Segundo os escalões de pessoal da empresa <i>By size-class of the enterprise</i>							
1-9 (nº / no.)	2021	1 708	..	109 888	25 339	436 382	453 770
10-19 (nº / no.)	2021	877	..	63 034	13 389	244 060	254 387
20-49 (nº / no.)	2021	1 067	..	84 644	17 489	334 224	349 029
50-99 (nº / no.)	2021	474	..	64 459	11 811	235 932	245 710
100-249 (nº / no.)	2021	387	..	81 643	12 456	286 699	298 107
250-499 (nº / no.)	2021	3	..	59 619	10 120	158 452	163 093
>=500 (nº / no.)	2021	528	..	245 661	29 186	504 845	523 064

Fonte:INE (AER),exceto menção específica a outras fontes.Nota:Consultar a síntese metodológica para outras fontes, conceitos e notas.

Source:INE(RSYB),except when specified otherwise.Note:Other sources,concepts and notes in methodological synthesis.

CONCELHO (MUNICIPALITY): SESIMBRA
Comparação com as Respetivas Agregações Geográficas
Comparison with Respective Geographical Aggregations

INDICADORES (%) <i>INDICATORS (%)</i>	ANOS <i>YEARS</i>	Concelho / Concelho x 100 Municipality / Municipality x 100	Concelho / NUTS III x 100 Municipality / NUTS III x 100	Concelho / NUTS II x 100 Municipality / NUTS II x 100	Concelho / Distrito x 100 Municipality / District x 100	Concelho / NUTS I x 100 Municipality / NUTS I x 100	Concelho / Portugal x 100 Municipality / Portugal x 100
Trabalhadores por conta de outrem (TCO) nos estabelecimentos, a tempo completo com remuneração completa (nº) <i>Full time employees with a full remuneration, in establishments (no.)</i>	2021	100,0	..	0,7	4,2	0,2	0,2
Por sector de actividade <i>According to broad sectors of activity</i>							
TCO por sector de actividade - Sector primário <i>Employees - Primary sector</i>	2021	100,0	..	9,3	13,0	1,0	1,0
TCO por sector de actividade - Sector secundário <i>Employees - Secondary sector</i>	2021	100,0	..	1,0	3,0	0,2	0,2
TCO por sector de actividade - Sector terciário <i>Employees - Tertiary sector</i>	2021	100,0	..	0,6	4,4	0,2	0,2
Segundo os escalões de pessoal da empresa <i>By size-class of the enterprise</i>							
1-9	2021	100,0	..	1,6	6,7	0,4	0,4
10-19	2021	100,0	..	1,4	6,6	0,4	0,3
20-49	2021	100,0	..	1,3	6,1	0,3	0,3
50-99	2021	100,0	..	0,7	4,0	0,2	0,2
100-249	2021	100,0	..	0,5	3,1	0,1	0,1
250-499	2021	100,0	..	0,0	0,0	0,0	0,0
>=500	2021	100,0	..	0,2	1,8	0,1	0,1

Fonte:INE (AER),exceto menção específica a outras fontes.Nota:Consultar a síntese metodológica para outras fontes, conceitos e notas.

Source:INE(RSYB),except when specified otherwise.Note:Other sources,concepts and notes in methodological synthesis.

CONCELHO (MUNICIPALITY): SESIMBRA
Comparação com as Respetivas Agregações Geográficas
Comparison with Respective Geographical Aggregations

INDICADORES INDICATORS	ANOS YEARS	CONCELHO MUNICIPALITY	NUTS III	NUTS II	DISTRITO DISTRICT	NUTS I	Portugal
		Sesimbra	Área Metropolitana de Lisboa	Área Metropolitana de Lisboa	Setúbal	Continente	
Ganho médio mensal (Euros) - Por sector de actividade e género Average monthly earning (Euros) - According to broad sectors of activity and gender							
Ganho médio mensal - Sector primário (Euros) <i>Average monthly earning (Euros) - Primary Sector (Euros)</i>	2021	1 397,6	1 116,2	1 116,2	1 067,4	1 011,4	1 010,7
Ganho médio mensal - Sector primário - Homens (Euros) <i>Average monthly earning (Euros) - Primary Sector - Male (Euros)</i>	2021	1 407,3	1 134,2	1 134,2	1 112,8	1 034,3	1 032,5
Ganho médio mensal - Sector primário - Mulheres (Euros) <i>Average monthly earning (Euros) - Primary Sector - Female (Euros)</i>	2021	1 313,7	1 072,2	1 072,2	950,9	951,3	952,4
Ganho médio mensal - Sector secundário (Euros) <i>Average monthly earning (Euros) - Secondary Sector (Euros)</i>	2021	1 091,9	1 494,0	1 494,0	1 448,2	1 213,9	1 213,2
Ganho médio mensal - Sector secundário - Homens (Euros) <i>Average monthly earning (Euros) - Secondary Sector - Male (Euros)</i>	2021	1 096,4	1 492,5	1 492,5	1 473,4	1 274,6	1 272,1
Ganho médio mensal - Sector secundário - Mulheres (Euros) <i>Average monthly earning (Euros) - Secondary Sector - Female (Euros)</i>	2021	1 069,6	1 498,4	1 498,4	1 348,2	1 080,0	1 080,6
Ganho médio mensal - Sector terciário (Euros) <i>Average monthly earning (Euros) - Tertiary Sector (Euros)</i>	2021	1 009,3	1 579,1	1 579,1	1 254,7	1 339,4	1 332,3
Ganho médio mensal - Sector terciário - Homens (Euros) <i>Average monthly earning (Euros) - Tertiary Sector - Male (Euros)</i>	2021	1 109,4	1 757,3	1 757,3	1 495,4	1 492,9	1 483,8
Ganho médio mensal - Sector terciário - Mulheres (Euros) <i>Average monthly earning (Euros) - Tertiary Sector - Female (Euros)</i>	2021	941,9	1 409,3	1 409,3	1 060,2	1 200,6	1 195,6

Fonte:INE (AER),exceto menção específica a outras fontes.Nota:Consultar a síntese metodológica para outras fontes, conceitos e notas.

Source:INE(RSYB),except when specified otherwise.Note:Other sources,concepts and notes in methodological synthesis.

CONCELHO (MUNICIPALITY): SESIMBRA
Comparação com as Respetivas Agregações Geográficas
Comparison with Respective Geographical Aggregations

INDICADORES (%) INDICATORS (%)	ANOS YEARS	Concelho / Concelho x 100 Municipality / Municipality x 100	Concelho / NUTS III x 100 Municipality / NUTS III x 100	Concelho / NUTS II x 100 Municipality / NUTS II x 100	Concelho / Distrito x 100 Municipality / District x 100	Concelho / NUTS I x 100 Municipality / NUTS I x 100	Concelho / Portugal x 100 Municipality / Portugal x 100
Ganho médio mensal (Euros) - Por sector de actividade e género Average monthly earning (Euros) - According to broad sectors of activity and gender							
Ganho médio mensal - Sector primário <i>Average monthly earning - Primary Sector</i>	2021	100,0	125,2	125,2	130,9	138,2	138,3
Ganho médio mensal - Sector primário - Homens <i>Average monthly earning - Primary Sector - Male</i>	2021	100,0	124,1	124,1	126,5	136,1	136,3
Ganho médio mensal - Sector primário - Mulheres <i>Average monthly earning - Primary Sector - Female</i>	2021	100,0	122,5	122,5	138,2	138,1	137,9
Ganho médio mensal - Sector secundário <i>Average monthly earning - Secondary Sector</i>	2021	100,0	73,1	73,1	75,4	89,9	90,0
Ganho médio mensal - Sector secundário - Homens <i>Average monthly earning - Secondary Sector - Male</i>	2021	100,0	73,5	73,5	74,4	86,0	86,2
Ganho médio mensal - Sector secundário - Mulheres <i>Average monthly earning - Secondary Sector - Female</i>	2021	100,0	71,4	71,4	79,3	99,0	99,0
Ganho médio mensal - Sector terciário <i>Average monthly earning - Tertiary Sector</i>	2021	100,0	63,9	63,9	80,4	75,4	75,8
Ganho médio mensal - Sector terciário - Homens <i>Average monthly earning - Tertiary Sector - Male</i>	2021	100,0	63,1	63,1	74,2	74,3	74,8
Ganho médio mensal - Sector terciário - Mulheres <i>Average monthly earning - Tertiary Sector - Female</i>	2021	100,0	66,8	66,8	88,8	78,5	78,8

CONCELHO (MUNICIPALITY): SESIMBRA
Comparação com as Respetivas Agregações Geográficas
Comparison with Respective Geographical Aggregations

INDICADORES INDICATORS	ANOS YEARS	CONCELHO MUNICIPALITY	NUTS III	NUTS II	DISTRITO DISTRICT	NUTS I	Portugal
		Sesimbra	Área Metropolitana de Lisboa	Área Metropolitana de Lisboa	Setúbal	Continente	
Imobiliário <i>Real Estate</i>							
Valor mediano das vendas por m2 de alojamentos familiares e categoria do alojamento familiar <i>Median value per m2 of dwellings sales and category of housing unit</i>							
Total (Euros)	2022	1 956,0	2 096,0	2 096,0	..	1 492,0	1 484,0
Novos (Euros) <i>New (Euros)</i>	2022	2 197,0	2 540,0	2 540,0	..	1 739,0	1 723,0
Existentes (Euros) <i>Existing (Euros)</i>	2022	1 901,0	2 032,0	2 032,0	..	1 443,0	1 436,0
Valor mediano das rendas por m2 de novos contratos de arrendamento de alojamentos familiares <i>Median house rental value per m2 of new lease agreements of dwellings</i>							
Rendas (Euros) <i>Rental Value (Euros)</i>	2023	8,0	11,1	11,1	..	7,2	7,2

Fonte:INE (AER),exceto menção específica a outras fontes.Nota:Consultar a síntese metodológica para outras fontes, conceitos e notas.

Source:INE(RSYB),except when specified otherwise.Note:Other sources,concepts and notes in methodological synthesis.

CONCELHO (MUNICIPALITY): SESIMBRA
Comparação com as Respetivas Agregações Geográficas
Comparison with Respective Geographical Aggregations

INDICADORES (%) <i>INDICATORS (%)</i>	ANOS <i>YEARS</i>	Concelho / Concelho x 100 Municipality / Municipality x 100	Concelho / NUTS III x 100 Municipality / NUTS III x 100	Concelho / NUTS II x 100 Municipality / NUTS II x 100	Concelho / Distrito x 100 Municipality / District x 100	Concelho / NUTS I x 100 Municipality / NUTS I x 100	Concelho / Portugal x 100 Municipality / Portugal x 100
Imobiliário <i>Real Estate</i>							
Valor mediano das vendas por m2 de alojamentos familiares e categoria do alojamento familiar <i>Median value per m2 of dwellings sales and category of housing unit</i>							
Total (Euros)	2022	100,0	93,3	93,3	..	131,1	131,8
Novos (Euros) <i>New (Euros)</i>	2022	100,0	86,5	86,5	..	126,3	127,5
Existentes (Euros) <i>Existing (Euros)</i>	2022	100,0	93,6	93,6	..	131,7	132,4
Valor mediano das rendas por m2 de novos contratos de arrendamento de alojamentos familiares <i>Median house rental value per m2 of new lease agreements of dwellings</i>							
Rendas (Euros) <i>Rental Value (Euros)</i>	2023	100,0	72,1	72,1	..	110,1	110,5

Fonte:INE (AER),exceto menção específica a outras fontes.Nota:Consultar a síntese metodológica para outras fontes, conceitos e notas.

Source:INE(RSYB),except when specified otherwise.Note:Other sources,concepts and notes in methodological synthesis.

CONCELHO (MUNICIPALITY): SESIMBRA
Comparação com as Respetivas Agregações Geográficas
Comparison with Respective Geographical Aggregations

INDICADORES INDICATORS	ANOS YEARS	CONCELHO MUNICIPALITY	NUTS III	NUTS II	DISTRITO DISTRICT	NUTS I	Portugal
		Sesimbra	Área Metropolitana de Lisboa	Área Metropolitana de Lisboa	Setúbal	Continente	
Indicadores Sociais <i>Social Indicators</i>							
Beneficiários do subsídio de desemprego (nº) <i>Recipients of unemployment benefit (no.)</i>	2022	1 836	91 546	91 546	31 449	318 749	335 222
Por género <i>According to gender</i>							
Homens (nº) <i>Male (no.)</i>	2022	869	41 264	41 264	14 532	137 661	145 577
Mulheres (nº) <i>Female (no.)</i>	2022	967	50 282	50 282	16 917	181 088	189 645
Por idade <i>According to age</i>							
<25 anos (nº) <i><25 years (no.)</i>	2022	115	4 170	4 170	1 566	15 121	16 038
25-39 anos (nº) <i>25-39 years (no.)</i>	2022	120 165	125 954
40-54 anos (nº) <i>40-54 years (no.)</i>	2022	153 306	160 441
>=55 anos (nº) <i>>=55 years (no.)</i>	2022	184	9 775	9 775	3 345	34 292	36 188

Fonte:INE (AER),exceto menção específica a outras fontes.Nota:Consultar a síntese metodológica para outras fontes, conceitos e notas.

Source:INE(RSYB),except when specified otherwise.Note:Other sources,concepts and notes in methodological synthesis.

CONCELHO (MUNICIPALITY): SESIMBRA
Comparação com as Respetivas Agregações Geográficas
Comparison with Respective Geographical Aggregations

INDICADORES INDICATORS	ANOS YEARS	CONCELHO MUNICIPALITY	NUTS III	NUTS II	DISTRITO DISTRICT	NUTS I	Portugal
		Sesimbra	Área Metropolitana de Lisboa	Área Metropolitana de Lisboa	Setúbal	Continente	
Beneficiários do rendimento social de inserção (nº) <i>Recipients of social integration income (no.)</i>	2022	1 260	75 498	75 498	25 949	241 443	262 545
Por género <i>According to gender</i>							
Homens (nº) <i>Male (no.)</i>	2022	533	33 946	33 946	11 527	112 034	122 358
Mulheres (nº) <i>Female (no.)</i>	2022	727	41 552	41 552	14 422	129 409	140 187
Por idade <i>According to age</i>							
<25 anos (nº) <i><25 years (no.)</i>	2022	561	34 094	34 094	11 837	99 275	108 348
25-39 anos (nº) <i>25-39 years (no.)</i>	2022	212	12 522	12 522	4 367	39 540	43 567
40-54 anos (nº) <i>40-54 years (no.)</i>	2022	257	14 562	14 562	4 917	48 932	53 387
>=55 anos (nº) <i>>=55 years (no.)</i>	2022	230	14 320	14 320	4 828	53 696	57 243

Fonte:INE (AER),exceto menção específica a outras fontes.Nota:Consultar a síntese metodológica para outras fontes, conceitos e notas.

Source:INE(RSYB),except when specified otherwise.Note:Other sources,concepts and notes in methodological synthesis.

CONCELHO (MUNICIPALITY): SESIMBRA
Comparação com as Respetivas Agregações Geográficas
Comparison with Respective Geographical Aggregations

INDICADORES (%) <i>INDICATORS (%)</i>	ANOS <i>YEARS</i>	Concelho / Concelho x 100 Municipality / Municipality x 100	Concelho / NUTS III x 100 Municipality / NUTS III x 100	Concelho / NUTS II x 100 Municipality / NUTS II x 100	Concelho / Distrito x 100 Municipality / District x 100	Concelho / NUTS I x 100 Municipality / NUTS I x 100	Concelho / Portugal x 100 Municipality / Portugal x 100
Indicadores Sociais <i>Social Indicators</i>							
Beneficiários do subsídio de desemprego <i>Recipients of unemployment benefit</i>	2022	100,0	2,0	2,0	5,8	0,6	0,5
Por género <i>According to gender</i>							
Homens <i>Male</i>	2022	100,0	2,1	2,1	6,0	0,6	0,6
Mulheres <i>Female</i>	2022	100,0	1,9	1,9	5,7	0,5	0,5
Por idade <i>According to age</i>							
<25 anos <i><25 years</i>	2022	100,0	2,8	2,8	7,3	0,8	0,7
25-39 anos <i>25-39 years</i>	2022
40-54 anos <i>40-54 years</i>	2022
>=55 anos <i>>=55 years</i>	2022	100,0	1,9	1,9	5,5	0,5	0,5

Fonte:INE (AER),exceto menção específica a outras fontes.Nota:Consultar a síntese metodológica para outras fontes, conceitos e notas.

Source:INE(RSYB),except when specified otherwise.Note:Other sources,concepts and notes in methodological synthesis.

CONCELHO (MUNICIPALITY): SESIMBRA
Comparação com as Respetivas Agregações Geográficas
Comparison with Respective Geographical Aggregations

INDICADORES (%) <i>INDICATORS (%)</i>	ANOS <i>YEARS</i>	Concelho / Concelho x 100 Municipality / Municipality x 100	Concelho / NUTS III x 100 Municipality / NUTS III x 100	Concelho / NUTS II x 100 Municipality / NUTS II x 100	Concelho / Distrito x 100 Municipality / District x 100	Concelho / NUTS I x 100 Municipality / NUTS I x 100	Concelho / Portugal x 100 Municipality / Portugal x 100
Beneficiários do rendimento social de inserção <i>Recipients of social integration income</i>	2022	100,0	1,7	1,7	4,9	0,5	0,5
Por género <i>According to gender</i>							
Homens <i>Male</i>	2022	100,0	1,6	1,6	4,6	0,5	0,4
Mulheres <i>Female</i>	2022	100,0	1,7	1,7	5,0	0,6	0,5
Por idade <i>According to age</i>							
<25 anos <i><25 years</i>	2022	100,0	1,6	1,6	4,7	0,6	0,5
25-39 anos <i>25-39 years</i>	2022	100,0	1,7	1,7	4,9	0,5	0,5
40-54 anos <i>40-54 years</i>	2022	100,0	1,8	1,8	5,2	0,5	0,5
>=55 anos <i>>=55 years</i>	2022	100,0	1,6	1,6	4,8	0,4	0,4

Fonte:INE (AER),exceto menção específica a outras fontes.Nota:Consultar a síntese metodológica para outras fontes, conceitos e notas.

Source:INE(RSYB),except when specified otherwise.Note:Other sources,concepts and notes in methodological synthesis.

CONCELHO (MUNICIPALITY): SESIMBRA
Comparação com as Respetivas Agregações Geográficas
Comparison with Respective Geographical Aggregations

INDICADORES INDICATORS	ANOS YEARS	CONCELHO MUNICIPALITY	NUTS III	NUTS II	DISTRITO DISTRICT	NUTS I	Portugal
		Sesimbra	Área Metropolitana de Lisboa	Área Metropolitana de Lisboa	Setúbal	Continente	
Principais Indicadores de Turismo <i>Main Economic Tourism Indicators</i>							
Capacidade de alojamento nos estabelecimentos de alojamento turístico por localização geográfica e tipo de alojamento turístico (nº) <i>Lodging capacity in tourist accommodation establishments by Geographic localization (NUTS - 2013) and Type (tourist accommodation establishment) (no.)</i>	2023	1 498	100 502	100 502	17 226	419 176	478 552
Dormidas nos estabelecimentos de alojamento turístico por localização geográfica e tipo de alojamento turístico (nº) <i>Nights (No.) in tourist accommodation establishments by Geographic localization (NUTS - 2013) and Type (tourist accommodation establishment) (no.)</i>	2022	232 614	17 983 699	17 983 699	..	58 856 227	69 694 791
Hóspedes nos estabelecimentos de alojamento turístico por localização geográfica e tipo de alojamento turístico (nº) <i>Guests (No.) in tourist accommodation establishments by Geographic localization (NUTS - 2013) and Type (tourist accommodation establishment) (no.)</i>	2023	105 038	8 819 481	8 819 481	1 072 225	27 080 911	30 028 890
Proveitos totais nos estabelecimentos de alojamento turístico por localização geográfica e tipo de alojamento turístico (mil Euros) <i>Total incomes (€) in tourist accommodation establishments by Geographic localization (NUTS - 2013) and Type (tourist accommodation establishment) (thousand Euros)</i>	2023	17 689	1 908 292	1 908 292	182 611	5 168 971	6 015 323
Taxa líquida de ocupação cama nos estabelecimentos de alojamento turístico por localização geográfica e tipo de alojamento turístico (%) <i>Bed occupancy net rate (%) in tourist accommodation establishments by Geographic localization (NUTS - 2013) and Type (tourist accommodation establishment) (%)</i>	2023	45,3	56,4	56,4	..	46,3	48,0

Fonte:INE (AER),exceto menção específica a outras fontes.Nota:Consultar a síntese metodológica para outras fontes, conceitos e notas.

Source:INE(RSYB),except when specified otherwise.Note:Other sources,concepts and notes in methodological synthesis.

CONCELHO (MUNICIPALITY): SESIMBRA
Comparação com as Respetivas Agregações Geográficas
Comparison with Respective Geographical Aggregations

INDICADORES (%) INDICATORS (%)	ANOS YEARS	Concelho / Concelho x 100 Municipality / Municipality x 100	Concelho / NUTS III x 100 Municipality / NUTS III x 100	Concelho / NUTS II x 100 Municipality / NUTS II x 100	Concelho / Distrito x 100 Municipality / District x 100	Concelho / NUTS I x 100 Municipality / NUTS I x 100	Concelho / Portugal x 100 Municipality / Portugal x 100
Principais Indicadores de Turismo <i>Main Economic Tourism Indicators</i>							
Capacidade de alojamento nos estabelecimentos hoteleiros por localização geográfica e tipo de estabelecimento <i>Lodging capacity in hotel establishments by Geographic localization (NUTS - 2013) and Type (hotel establishment)</i>	2023	100,0	1,5	1,5	8,7	0,4	0,3
Dormidas nos estabelecimentos de alojamento turístico por localização geográfica e tipo de alojamento turístico <i>Nights (No.) in tourist accommodation establishments by Geographic localization (NUTS - 2013) and Type (tourist accommodation establishment)</i>	2022	100,0	1,3	1,3	..	0,4	0,3
Hóspedes nos estabelecimentos de alojamento turístico por localização geográfica e tipo de alojamento turístico <i>Guests (No.) in tourist accommodation establishments by Geographic localization (NUTS - 2013) and Type (tourist accommodation establishment)</i>	2023	100,0	1,2	1,2	9,8	0,4	0,3
Proveitos totais nos estabelecimentos de alojamento turístico por localização geográfica e tipo de alojamento turístico <i>Total incomes (€) in tourist accommodation establishments by Geographic localization (NUTS - 2013) and Type (tourist accommodation establishment)</i>	2023	100,0	0,9	0,9	9,7	0,3	0,3
Taxa líquida de ocupação cama nos estabelecimentos de alojamento turístico por localização geográfica e tipo de alojamento turístico <i>Bed occupancy net rate (%) in tourist accommodation establishments by Geographic localization (NUTS - 2013) and Type (tourist accommodation establishment)</i>	2023	100,0	80,3	80,3	..	97,8	94,4

Fonte:INE (AER),exceto menção específica a outras fontes.Nota:Consultar a síntese metodológica para outras fontes, conceitos e notas.

Source:INE(RSYB),except when specified otherwise.Note:Other sources,concepts and notes in methodological synthesis.