

Concelho / Municipality : Viana do Castelo

Indicadores selecionados

Selected indicators

Demografia, Educação e Sociedade

Demography, Education and Society

Saúde e Ambiente

Health and Environment

Setor Monetário e Financeiro

Monetary and Financial Sector

Principais Indicadores de Actividade Económica

Main Economic Activity Indicators

Demografia, Educação e Sociedade

Demography, Education and Society

Maiores empregadores do Concelho

(Ordenado segundo o nº de trabalhadores por conta de outrem - TCO - nos estabelecimentos)

Greatest Employers in the Municipality

(Ranked according to the number of employees in establishments)

Trabalhadores por conta de outrem*

*Employees**

Trabalhadores por conta de outrem (TCO) nos estabelecimentos, a tempo completo com remuneração completa (nº)

Full time employees with a full remuneration, in establishments (no.)

Saúde e Ambiente

Health and Environment

Setor Monetário e Financeiro

Monetary and Financial Sector

Indicadores Sociais

Social Indicators

Imobiliário

Real Estate

Seleção de Indicadores de Turismo

Tourism Indicators Selection

Comparação com as Respetivas Agregações Geográficas *Comparison with Respective Geographical Aggregations*

Demografia, Educação e Sociedade

Demography, Education and Society

Saúde e Ambiente

Health and Environment

Setor Monetário e Financeiro

Monetary and Financial Sector

Indicadores Sociais

Social Indicators

Principais Indicadores de Actividade Económica

Main Economic Activity Indicators

Trabalhadores por conta de outrem (TCO) nos estabelecimentos, a tempo completo com remuneração completa (nº)

Full time employees with a full remuneration, in establishments (no.)

Imobiliário

Real Estate

Indicadores Sociais

Social Indicators

Principais Indicadores de Turismo

Main Economic Tourism Indicators

CONCELHO (MUNICIPALITY): VIANA DO CASTELO

Indicadores seleccionados <i>Selected indicators</i>	ANOS YEARS	Concelho (Municipality): Viana do Castelo	Portugal
Área (km2) <i>Area (km2)</i>	2022	319	92 225
		0,3	100,0
		<i>Portugal = 100</i>	
População residente (nº) <i>Resident population (nº)</i>	2023	86 780	10 639 726
		0,8	100,0
		<i>Portugal = 100</i>	
Pessoal ao serviço nas empresas (nº) <i>Persons employed in enterprises (no.)</i>	2022	32 341	4 487 322
		0,7	100,0
		<i>Portugal = 100</i>	
Volume de negócios nas empresas (10 ³ Euros) <i>Turnover of enterprises (10³ Euros)</i>	2022	3 473 661	533 462 569
		0,7	100,0
		<i>Portugal = 100</i>	
Empresas (nº) <i>Enterprises (no.)</i>	2022	11 109	1 437 254
		0,8	100,0
		<i>Portugal = 100</i>	
Pessoal ao serviço nas empresas da indústria transformadora (nº) <i>Persons employed in manufacturing enterprises (no.)</i>	2022	8 723	741 958
		1,2	100,0
		<i>Portugal = 100</i>	
Volume de Negócios nas empresas da ind. transformadora (10 ³ Euros) <i>Turnover of manufacturing enterprises (10³ Euros)</i>	2022	1 530 306	127 444 230
		1,2	100,0
		<i>Portugal = 100</i>	
Empresas da indústria transformadora (nº) <i>Manufacturing enterprises (no.)</i>	2022	749	68 501
		1,1	100,0
		<i>Portugal = 100</i>	
Comércio internacional de bens - Exportações (10 ³ Euros) <i>International trade of goods- Exports (10³ Euros)</i>	2023	1 066 000	77 602 849
		1,4	100,0
		<i>Portugal = 100</i>	
Comércio internacional de bens - Importações (10 ³ Euros) <i>International trade of goods - Imports (10³ Euros)</i>	2023	836 477	104 959 212
		0,8	100,0
		<i>Portugal = 100</i>	
Dormidas nos estabelecimentos de alojamento turístico por localização geográfica e tipo de alojamento turístico (nº) <i>Nights (No.) in tourist accommodation establishments by Geographic localization (NUTS - 2013) and Type (tourist accommodation establishment) (no.)</i>	2022	293 750	69 694 791
		0,4	100,0
		<i>Portugal = 100</i>	
Proveitos totais nos estabelecimentos de alojamento turístico por localização geográfica e tipo de alojamento turístico (mil Euros) <i>Total incomes (€) in tourist accommodation establishments by Geographic localization (NUTS - 2013) and Type (tourist accommodation establishment) (thousand Euros)</i>	2023	22 898	6 015 323
		0,4	100,0
		<i>Portugal = 100</i>	

Fonte:INE (AER),exceto menção específica a outras fontes.Nota:Consultar a síntese metodológica para outras fontes, conceitos e notas.

Source:INE(RSYB),except when specified otherwise.Note:Other sources,concepts and notes in methodological synthesis.

CONCELHO (MUNICIPALITY): VIANA DO CASTELO



Fonte: Wikipedia

Área = 319 km2

Demografia, Educação e Sociedade Demography, Education and Society			
População residente (2023) (nº) <i>Resident population (2023) (nº)</i>	86 780	Taxa bruta de natalidade (2023) (‰) <i>Crude birth rate (2023) (‰)</i>	7,2
Taxa de crescimento média anual da população (2011/2023) (%) <i>Average annual growth rate of population (2011/2023) (%)</i>	-0,2	Rácio divórcios / casamentos (2022) (%) <i>Divorce / Marriage ratio (2022) (%)</i>	43,4
Densidade populacional (2022) (habitantes / km2) <i>Population density (2022) (Inh. / km2)</i>	270,4	Taxa bruta de escolarização (Ensino secundário) (2022/2023) (%) <i>Crude educational attainment rate (Secondary education) (2022/2023) (%)</i>	170,0
População ≥ 65 anos (2023) (%) <i>Population ≥ 65 years (2023) (%)</i>	26,5	Despesas dos municípios em cultura e desporto por habitante (2022) (Euros / hab.) <i>Expenditures on cultural activities and sports of municipalities per inhabitant (2022) (Euros / inhab.)</i>	35,3
Índice de Dependência Total (2023) <i>Total dependency ratio (2023)</i>	62,2	Taxa de criminalidade (2023) (‰) <i>Crime rate (2023) (‰)</i>	..
Saúde e Ambiente Health and Environment		Setor Monetário e Financeiro Monetary and Financial Sector	
Taxa quinquenal de mortalidade infantil (2017/2021) (‰) <i>Quinquennial rate of infant mortality (2017/2021) (‰)</i>	4,2	Compras através de terminais de pagamento automático por habitante (2023) (Euros / hab.) <i>Purchases through points of sale per inhabitant (2023) (Euros / inhab.)</i>	157,6
Médicos / 1000 habitantes (2023) (nº) <i>Physicians / 1000 inhabitants (2023) (no.)</i>	..	Levantamentos nacionais em caixas multibanco por habitante (2023) (Euros / hab.) <i>National withdrawals on automated teller machines (ATM) per inhabitant (2023) (Euros / inhab.)</i>	3 007,0
Consultas externas nos hospitais por habitante (2022) (nº) <i>Medical appointments in external appointment units of hospitals per inhabitant (2022) (no.)</i>	..	Peso do crédito à habitação no total dos créditos a clientes (2022) (%) <i>Housing credit rate (2022) (%)</i>	57,5
Despesas dos municípios em ambiente por habitante (2022) (Euros / hab.) <i>Environmental expenditure of municipalities per inhabitant (2022) (Euros / inhab.)</i>	9,0	Peso dos depósitos de emigrantes no total de depósitos dos clientes (2022) (%) <i>Emigrant deposits rate (2022) (%)</i>	5,3

CONCELHO (MUNICIPALITY): VIANA DO CASTELO
Principais Indicadores de Actividade Económica
Main Economic Activity Indicators

	2017	2018	2019	2020	2021	2022	2023
<i>Pessoal ao serviço nas empresas (nº)</i> <i>Persons employed in enterprises (no.)</i>	29 230	30 140	30 842	30 993	31 683	32 341	..
2019 = 100	94,8	97,7	100,0	100,5	102,7	104,9	..
t.c. (%) / g.r. (%)		3,1	2,3	0,5	2,2	2,1	..
<i>Pessoal ao serviço nas empresas da indústria transformadora (nº)</i> <i>Persons employed in manufacturing enterprises (no.)</i>	8 062	8 353	8 275	8 224	8 183	8 723	..
2019 = 100	97,4	100,9	100,0	99,4	98,9	105,4	..
t.c. (%) / g.r. (%)		3,6	-0,9	-0,6	-0,5	6,6	..
<i>Volume de negócios nas empresas (10³ Euros)</i> <i>Turnover of enterprises (10³ Euros)</i>	2 575 911,1	2 647 080,3	2 675 715,6	2 607 523,0	2 992 150,7	3 473 660,8	..
2019 = 100	96,3	98,9	100,0	97,5	111,8	129,8	..
t.c. (%) / g.r. (%)		2,8	1,1	-2,5	14,8	16,1	..
<i>Volume de Negócios nas empresas da ind. transformadora (10³ Euros)</i> <i>Turnover of manufacturing enterprises (10³ Euros)</i>	1 164 503,8	1 148 609,6	1 117 030,6	1 060 851,4	1 283 947,6	1 530 305,7	..
2019 = 100	104,2	102,8	100,0	95,0	114,9	137,0	..
t.c. (%) / g.r. (%)		-1,4	-2,7	-5,0	21,0	19,2	..
<i>Empresas (nº)</i> <i>Enterprises (no.)</i>	10 017	10 185	10 269	10 208	10 560	11 109	..
2019 = 100	97,5	99,2	100,0	99,4	102,8	108,2	..
t.c. (%) / g.r. (%)		1,7	0,8	-0,6	3,4	5,2	..
<i>Empresas da indústria transformadora (nº)</i> <i>Manufacturing enterprises (no.)</i>	730	756	745	712	732	749	..
2019 = 100	98,0	101,5	100,0	95,6	98,3	100,5	..
t.c. (%) / g.r. (%)		3,6	-1,5	-4,4	2,8	2,3	..
<i>Constituição de pessoas coletivas e entidades equiparadas (nº)</i> <i>Creation of legal persons and equivalent entities (no.)</i>	251	284	283	219	268	262	307
2019 = 100	88,7	100,4	100,0	77,4	94,7	92,6	108,5
t.c. (%) / g.r. (%)		13,1	-0,4	-22,6	22,4	-2,2	17,2
<i>Dissolução de pessoas coletivas e entidades equiparadas (nº)</i> <i>Dissolution of legal persons and equivalent entities (no.)</i>	104	180	115	115	131	118	94
2019 = 100	90,4	156,5	100,0	100,0	113,9	102,6	81,7
t.c. (%) / g.r. (%)		73,1	-36,1	0,0	13,9	-9,9	-20,3

Fonte:INE (AER),exceto menção específica a outras fontes.Nota:Consultar a síntese metodológica para outras fontes, conceitos e notas.

Source:INE(RSYB),except when specified otherwise.Note:Other sources,concepts and notes in methodological synthesis.

CONCELHO (MUNICIPALITY): VIANA DO CASTELO
Principais Indicadores de Actividade Económica
Main Economic Activity Indicators

	2017	2018	2019	2020	2021	2022	2023
<i>Ganho médio mensal por trabalhador por conta de outrem (Euros)</i> <i>Average monthly earning per employee (Euros)</i>	1 030,6	1 070,7	1 114,7	1 153,0	1 195,8
2019 = 100	92,5	96,0	100,0	103,4	107,3
t.c. (%) / g.r. (%)		3,9	4,1	3,4	3,7
<i>Ganho médio mensal por trabalhador por conta de outrem - Homens (Euros)</i> <i>Average monthly earning per employee - Male (Euros)</i>	1 108,0	1 156,5	1 198,2	1 228,2	1 264,8
2019 = 100	92,5	96,5	100,0	102,5	105,6
t.c. (%) / g.r. (%)		4,4	3,6	2,5	3,0
<i>Ganho médio mensal por trabalhador por conta de outrem - Mulheres (Euros)</i> <i>Average monthly earning per employee - Female (Euros)</i>	933,5	962,7	1 017,8	1 063,0	1 110,9
2019 = 100	91,7	94,6	100,0	104,4	109,2
t.c. (%) / g.r. (%)		3,1	5,7	4,4	4,5
<i>Comércio internacional de bens - Exportações (10³ Euros)</i> <i>International trade of goods - Exports (10³ Euros)</i>	827 458,6	800 189,9	752 626,7	717 106,2	821 962,9	995 393,3	1 066 000,4
2019 = 100	109,9	106,3	100,0	95,3	109,2	132,3	141,6
t.c. (%) / g.r. (%)		-3,3	-5,9	-4,7	14,6	21,1	7,1
<i>Comércio internacional de bens - Importações (10³ Euros)</i> <i>International trade of goods - Imports (10³ Euros)</i>	477 360,8	457 497,3	488 338,7	480 325,0	557 708,7	680 024,0	836 476,7
2019 = 100	97,8	93,7	100,0	98,4	114,2	139,3	171,3
t.c. (%) / g.r. (%)		-4,2	6,7	-1,6	16,1	21,9	23,0
<i>Capacidade de alojamento nos estabelecimentos hoteleiros (nº de hóspedes)</i> <i>Lodging capacity in hotel establishments (no. of guests)</i>	1 788	1 836	1 951	1 871	1 772	1 971	2 108
2019 = 100	91,6	94,1	100,0	95,9	90,8	101,0	108,0
t.c. (%) / g.r. (%)		2,7	6,3	-4,1	-5,3	11,2	7,0
<i>Crédito à habitação por habitante (Euros)</i> <i>Housing credit per inhabitant (Euros)</i>	7 039	7 344	7 107	6 722	6 711	6 916	..
2019 = 100	99,0	103,3	100,0	94,6	94,4	97,3	..
t.c. (%) / g.r. (%)		4,3	-3,2	-5,4	-0,2	3,1	..
<i>Edifícios licenciados pelas câmaras municipais para construção (nº)</i> <i>Building permits issued by the local administration (no.)</i>	175	187	219	215	231	178	..
2019 = 100	79,9	85,4	100,0	98,2	105,5	81,3	..
t.c. (%) / g.r. (%)		6,9	17,1	-1,8	7,4	-22,9	..

Fonte:INE (AER),exceto menção específica a outras fontes.Nota:Consultar a síntese metodológica para outras fontes, conceitos e notas.

Source:INE(RSYB),except when specified otherwise.Note:Other sources,concepts and notes in methodological synthesis.

CONCELHO (MUNICIPALITY): VIANA DO CASTELO

Demografia, Educação e Sociedade Demography, Education and Society

		2017	2018	2019	2020	2021	2022	2023
População residente (nº) <i>Resident population (no.)</i>	2019 = 100	85 860	85 693	85 813	86 176	86 006	86 255	86 780
	t.c. (%) / g.r. (%)	100,1	99,9	100,0	100,4	100,2	100,5	101,1
			-0,2	0,1	0,4	-0,2	0,3	0,6
Densidade populacional (habitantes / km2) <i>Population density (Inh / km2)</i>	2019 = 100	269,1	268,6	269,0	270,1	269,6	270,4	..
	t.c. (%) / g.r. (%)	100,1	99,9	100,0	100,4	100,2	100,5	..
			-0,2	0,1	0,4	-0,2	0,3	..
População ≥ 65 anos (%) <i>Population ≥ 65 years (%)</i>	2019 = 100	22,9	23,5	24,2	24,8	25,5	26,0	26,5
	t.c. (%) / g.r. (%)	94,6	96,9	100,0	102,3	105,2	107,5	109,5
			2,4	3,2	2,3	2,8	2,3	1,8
Índice de Dependência Total <i>Total dependency ratio</i>	2019 = 100	55,4	56,4	57,8	58,8	60,1	61,1	62,2
	t.c. (%) / g.r. (%)	95,8	97,5	100,0	101,7	103,9	105,7	107,5
			1,8	2,5	1,7	2,2	1,7	1,7
Taxa bruta de natalidade (‰) <i>Crude birth rate (‰)</i>	2019 = 100	7,3	7,4	7,3	7,2	6,6	7,3	7,2
	t.c. (%) / g.r. (%)	100,0	101,4	100,0	98,6	90,4	100,0	98,6
			1,4	-1,4	-1,4	-8,3	10,6	-1,4
Rácio divórcios / casamentos (%) <i>Divorce / Marriage ratio (%)</i>	2019 = 100	65,8	49,4	80,8	91,8	48,4	43,4	..
	t.c. (%) / g.r. (%)	81,4	61,1	100,0	113,5	59,9	53,6	..
			-24,9	63,7	13,5	-47,2	-10,4	..
Despesas dos municípios em cultura e desporto por habitante (Euros / hab.) <i>Expenditures on cultural activities and sports of municipalities (Euros / inhab.)</i>	2019 = 100	43,9	33,0	28,8	25,9	30,9	35,3	..
	t.c. (%) / g.r. (%)	152,7	114,5	100,0	90,0	107,2	122,8	..
			-25,0	-12,7	-10,0	19,2	14,5	..
Taxa de criminalidade (‰) <i>Crime rate (‰)</i>	2019 = 100	29,7	30,0	31,9	25,8	26,3	26,9	..
	t.c. (%) / g.r. (%)	93,1	94,0	100,0	80,9	82,4	84,3	..
			1,0	6,3	-19,1	1,9	2,3	..

Fonte:INE (AER),exceto menção específica a outras fontes.Nota:Consultar a síntese metodológica para outras fontes, conceitos e notas.

Source:INE(RSYB),except when specified otherwise.Note:Other sources,concepts and notes in methodological synthesis.

CONCELHO (MUNICIPALITY): VIANA DO CASTELO

Maiores empregadores do Concelho

(Ordenado segundo o nº de trabalhadores por conta de outrem - TCO - nos estabelecimentos)

Greatest Employers in the Municipality

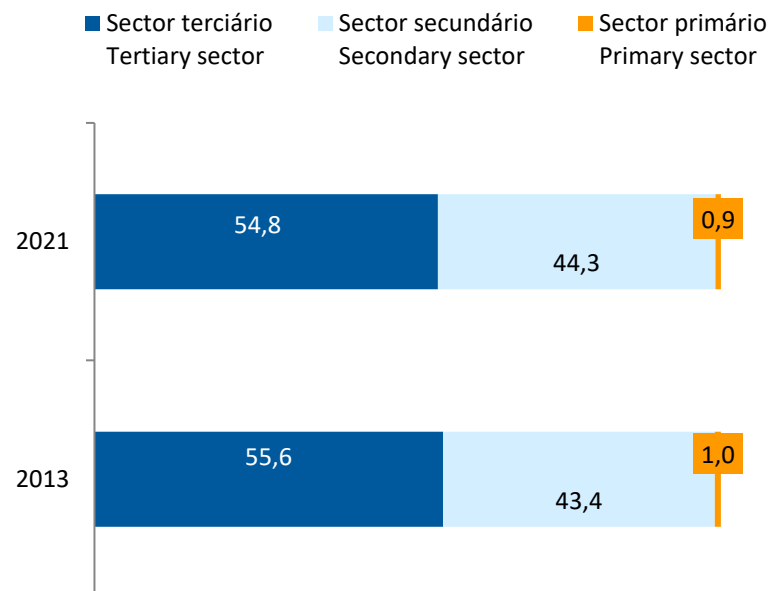
(Ranked according to the number of employees in establishments)

CAE Rev.3		2022
86100	Actividades dos estabelecimentos de saúde com internamento <i>Hospital activities</i>	1
29320	Fabricação de outros componentes e acessórios para veículos automóveis <i>Manufacture of other parts and accessories for motor vehicles</i>	2
41200	Construção de edifícios (residenciais e não residenciais) <i>Construction of residential and non-residential buildings</i>	3
47111	Comércio a retalho em supermercados e hipermercados <i>Retail sale in supermarkets and hypermarkets</i>	4
78200	Actividades das empresas de trabalho temporário <i>Temporary employment agency activities</i>	5
14131	Confecção de outro vestuário exterior em série <i>Manufacture of other ready-to-wear outerwear</i>	6
43210	Instalação eléctrica <i>Electrical installation</i>	7
28110	Fabricação de motores e turbinas, excepto motores para aeronaves, automóveis e motociclos <i>Manufacture of engines and turbines, except aircraft, vehicle and cycle engines</i>	8
25401	Fabricação de armas de caça, de desporto e defesa <i>Manufacture of hunting, sporting or protective firearms and ammunition</i>	9
56101	Restaurantes tipo tradicional <i>Traditional restaurants</i>	10
25110	Fabricação de estruturas de construções metálicas <i>Manufacture of metal structures and parts of structures</i>	11
87301	Actividades de apoio social para pessoas idosas, com alojamento <i>Social assistance to the elderly, with accommodation</i>	12
22192	Fabricação de outros produtos de borracha, n.e. <i>Manufacture of other rubber products, n.e.c.</i>	13
15201	Fabricação de calçado <i>Manufacture of footwear</i>	14
17120	Fabricação de papel e de cartão (excepto canelado) <i>Manufacture of paper and paperboard (excluding corrugated)</i>	15
Nº total de TCO nas CAE consideradas <i>Total number of employees in the referred NACE</i>		11 886
% no nº total de TCO do Concelho <i>% in the Municipality's total number of employees</i>		42,4%

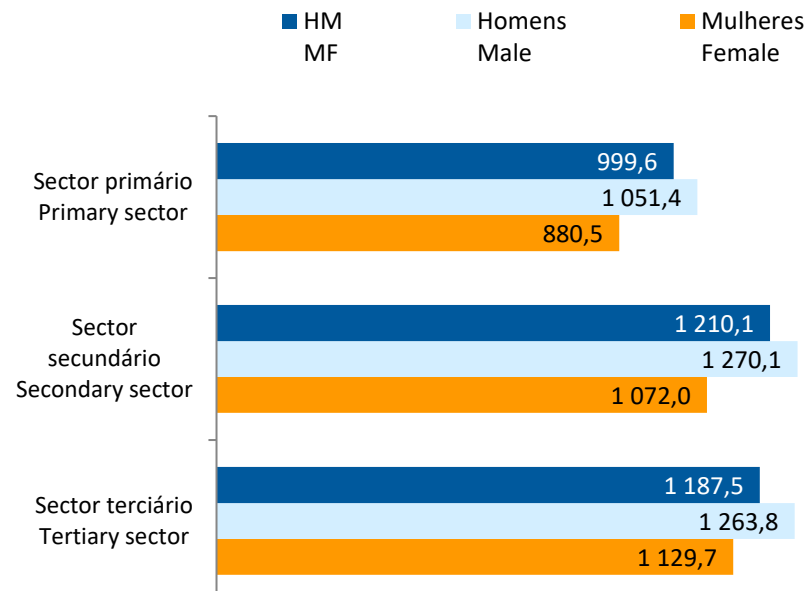
CONCELHO (MUNICIPALITY): VIANA DO CASTELO

Trabalhadores por conta de outrem* *Employees**

Por sector de actividade, 2013 e 2021
According to broad sectors of activity, 2013 and 2021



Ganho médio mensal (Euros), 2021
Average monthly earning (Euros), 2021



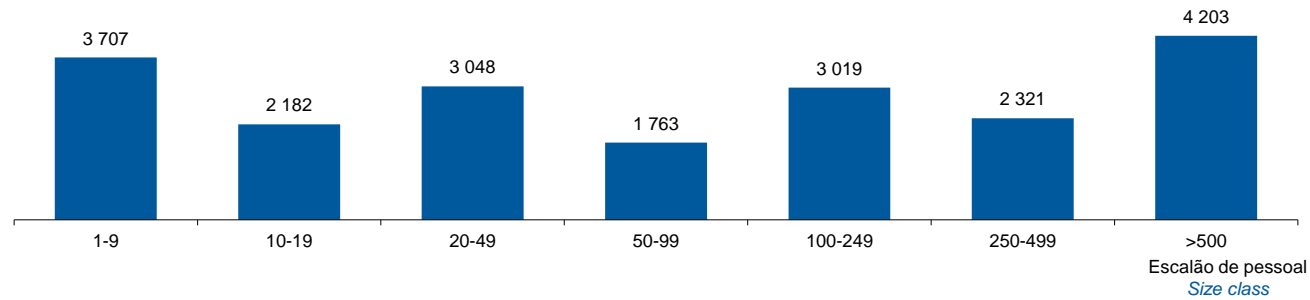
* Os dados dizem respeito a trabalhadores por conta de outrem a tempo completo com remuneração completa, nos estabelecimentos da região.

* *Data refers to full time employees with a full remuneration, in establishments of the region.*

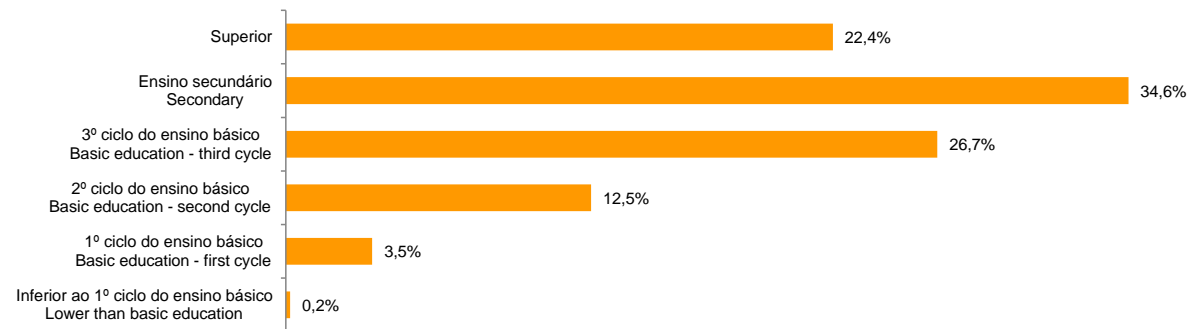
CONCELHO (MUNICIPALITY): VIANA DO CASTELO

Trabalhadores por Conta de Outrem*, 2021
Segundo os escalões de pessoal (da empresa)

Employees*, 2021
By size-class (of the enterprise)



Segundo o nível de habilitações
According to educational level



* Os dados dizem respeito a trabalhadores por conta de outrem a tempo completo com remuneração completa, nos estabelecimentos da região.

* Data refers to full time employees with a full remuneration, in establishments of the region.

CONCELHO (MUNICIPALITY): VIANA DO CASTELO

Trabalhadores por conta de outrem (TCO) nos estabelecimentos, a tempo completo com remuneração completa (nº)
Full time employees with a full remuneration, in establishments (no.)

Por sector de actividade <i>According to broad sectors of activity</i>	2016	2017	2018	2019	2020	2021	2022
TCO por sector de actividade - Sector primário (nº) <i>Employees - Primary sector (no.)</i>	219	219	268	214	220	185	..
<i>2019 = 100</i>	102,3	102,3	125,2	100,0	102,8	86,4	..
<i>t.c. (%) / g.r. (%)</i>		0,0	22,4	-20,1	2,8	-15,9	..
TCO por sector de actividade - Sector secundário (nº) <i>Employees - Secondary sector (no.)</i>	7 914	8 148	8 426	8 158	8 554	8 961	..
<i>2019 = 100</i>	97,0	99,9	103,3	100,0	104,9	109,8	..
<i>t.c. (%) / g.r. (%)</i>		3,0	3,4	-3,2	4,9	4,8	..
TCO por sector de actividade - Sector terciário (nº) <i>Employees - Tertiary sector (no.)</i>	9 352	10 505	10 354	10 669	10 948	11 097	..
<i>2019 = 100</i>	87,7	98,5	97,0	100,0	102,6	104,0	..
<i>t.c. (%) / g.r. (%)</i>		12,3	-1,4	3,0	2,6	1,4	..

Fonte:INE (AER),exceto menção específica a outras fontes.Nota:Consultar a síntese metodológica para outras fontes, conceitos e notas.

Source:INE(RSYB),except when specified otherwise.Note:Other sources,concepts and notes in methodological synthesis.

CONCELHO (MUNICIPALITY): VIANA DO CASTELO

Trabalhadores por conta de outrem (TCO) nos estabelecimentos, a tempo completo com remuneração completa (nº)
Full time employees with a full remuneration, in establishments (no.)

Segundo os escalões de pessoal da empresa <i>By size-class of the enterprise</i>		2016	2017	2018	2019	2020	2021	2022
1 - 9 (nº / no.)	2019 = 100 t.c. (%) / g.r. (%)	3 764 97,2	3 819 98,6 1,5	3 950 102,0 3,4	3 872 100,0 -2,0	3 729 96,3 -3,7	3 707 95,7 -0,6
10 - 19 (nº / no.)	2019 = 100 t.c. (%) / g.r. (%)	2 106 93,1	2 210 97,7 4,9	2 343 103,6 6,0	2 262 100,0 -3,5	2 271 100,4 0,4	2 182 96,5 -3,9
20 - 49 (nº / no.)	2019 = 100 t.c. (%) / g.r. (%)	3 112 95,7	3 107 95,5 -0,2	3 155 97,0 1,5	3 252 100,0 3,1	3 075 94,6 -5,4	3 048 93,7 -0,9
50 - 99 (nº / no.)	2019 = 100 t.c. (%) / g.r. (%)	1 745 100,8	1 764 101,8 1,1	1 796 103,7 1,8	1 732 100,0 -3,6	2 027 117,0 17,0	1 763 101,8 -13,0
100 - 249 (nº / no.)	2019 = 100 t.c. (%) / g.r. (%)	1 629 66,9	1 956 80,3 20,1	2 166 88,9 10,7	2 436 100,0 12,5	2 641 108,4 8,4	3 019 123,9 14,3
250 - 499 (nº / no.)	2019 = 100 t.c. (%) / g.r. (%)	2 221 105,7	2 526 120,2 13,7	2 299 109,4 -9,0	2 102 100,0 -8,6	1 773 84,3 -15,7	2 321 110,4 30,9
> 500 (nº / no.)	2019 = 100 t.c. (%) / g.r. (%)	2 908 85,9	3 490 103,1 20,0	3 339 98,6 -4,3	3 385 100,0 1,4	4 206 124,3 24,3	4 203 124,2 -0,1

Fonte:INE (AER),exceto menção específica a outras fontes.Nota:Consultar a síntese metodológica para outras fontes, conceitos e notas.

Source:INE(RSYB),except when specified otherwise.Note:Other sources,concepts and notes in methodological synthesis.

CONCELHO (MUNICIPALITY): VIANA DO CASTELO

Trabalhadores por conta de outrem (TCO) nos estabelecimentos, a tempo completo com remuneração completa (nº)
Full time employees with a full remuneration, in establishments (no.)

Ganho médio mensal (Euros) - Por sector de actividade e género Average monthly earning (Euros) - According to broad sectors of activity and gender	2016	2017	2018	2019	2020	2021	2022
Ganho médio mensal - Sector primário (Euros) <i>Average monthly earning (Euros) - Primary Sector (Euros)</i>	1 051,5	932,2	933,2	1 108,6	994,2	999,6	..
<i>2019 = 100</i>	94,8	84,1	84,2	100,0	89,7	90,2	..
<i>t.c. (%) / g.r. (%)</i>		-11,3	0,1	18,8	-10,3	0,5	..
Ganho médio mensal - Sector primário - Homens (Euros) <i>Average monthly earning (Euros) - Primary Sector - Male (Euros)</i>	1 149,0	1 021,7	985,1	1 216,6	1 063,1	1 051,4	..
<i>2019 = 100</i>	94,4	84,0	81,0	100,0	87,4	86,4	..
<i>t.c. (%) / g.r. (%)</i>		-11,1	-3,6	23,5	-12,6	-1,1	..
Ganho médio mensal - Sector primário - Mulheres (Euros) <i>Average monthly earning (Euros) - Primary Sector - Female (Euros)</i>	753,5	720,2	791,7	811,4	792,3	880,5	..
<i>2019 = 100</i>	92,9	88,8	97,6	100,0	97,6	108,5	..
<i>t.c. (%) / g.r. (%)</i>		-4,4	9,9	2,5	-2,4	11,1	..
Ganho médio mensal - Sector secundário (Euros) <i>Average monthly earning (Euros) - Secondary Sector (Euros)</i>	1 021,9	1 048,1	1 114,7	1 145,5	1 165,1	1 210,1	..
<i>2019 = 100</i>	89,2	91,5	97,3	100,0	101,7	105,6	..
<i>t.c. (%) / g.r. (%)</i>		2,6	6,4	2,8	1,7	3,9	..
Ganho médio mensal - Sector secundário - Homens (Euros) <i>Average monthly earning (Euros) - Secondary Sector - Male (Euros)</i>	1 107,8	1 122,6	1 195,2	1 222,9	1 240,0	1 270,1	..
<i>2019 = 100</i>	90,6	91,8	97,7	100,0	101,4	103,9	..
<i>t.c. (%) / g.r. (%)</i>		1,3	6,5	2,3	1,4	2,4	..
Ganho médio mensal - Sector secundário - Mulheres (Euros) <i>Average monthly earning (Euros) - Secondary Sector - Female (Euros)</i>	839,2	883,8	939,4	985,3	1 006,3	1 072,0	..
<i>2019 = 100</i>	85,2	89,7	95,3	100,0	102,1	108,8	..
<i>t.c. (%) / g.r. (%)</i>		5,3	6,3	4,9	2,1	6,5	..
Ganho médio mensal - Sector terciário (Euros) <i>Average monthly earning (Euros) - Tertiary Sector (Euros)</i>	939,9	1 019,1	1 038,4	1 091,4	1 146,8	1 187,5	..
<i>2019 = 100</i>	86,1	93,4	95,1	100,0	105,1	108,8	..
<i>t.c. (%) / g.r. (%)</i>		8,4	1,9	5,1	5,1	3,6	..
Ganho médio mensal - Sector terciário - Homens (Euros) <i>Average monthly earning (Euros) - Tertiary Sector - Male (Euros)</i>	1 011,6	1 093,6	1 115,7	1 168,0	1 219,5	1 263,8	..
<i>2019 = 100</i>	86,6	93,6	95,5	100,0	104,4	108,2	..
<i>t.c. (%) / g.r. (%)</i>		8,1	2,0	4,7	4,4	3,6	..
Ganho médio mensal - Sector terciário - Mulheres (Euros) <i>Average monthly earning (Euros) - Tertiary Sector - Female (Euros)</i>	883,0	957,8	975,6	1 033,9	1 090,6	1 129,7	..
<i>2019 = 100</i>	85,4	92,6	94,4	100,0	105,5	109,3	..
<i>t.c. (%) / g.r. (%)</i>		8,5	1,9	6,0	5,5	3,6	..

Fonte:INE (AER),exceto menção específica a outras fontes.Nota:Consultar a síntese metodológica para outras fontes, conceitos e notas.

Source:INE(RSYB),except when specified otherwise.Note:Other sources,concepts and notes in methodological synthesis.

CONCELHO (MUNICIPALITY): VIANA DO CASTELO

Saúde e Ambiente
Health and Environment

	2017	2018	2019	2020	2021	2022	2023
Médicos / 1000 habitantes (nº) <i>Physicians / 1000 inhabitants (no.)</i>	5,2	5,6	5,9	6,1	6,2	6,4	..
2019 = 100	88,1	94,9	100,0	103,4	105,1	108,5	..
t.c. (%) / g.r. (%)		7,7	5,4	3,4	1,6	3,2	..
Despesas dos municípios em ambiente por habitante (Euros / hab.) <i>Environmental expenditure of municipalities per inhabitant (Euros / inhab.)</i>	32,0	46,0	44,0	32,0	11,0	9,0	..
2019 = 100	72,7	104,5	100,0	72,7	25,0	20,5	..
t.c. (%) / g.r. (%)		43,8	-4,3	-27,3	-65,6	-18,2	..

Setor Monetário e Financeiro
Monetary and Financial Sector

	2017	2018	2019	2020	2021	2022	2023
Compras através de terminais de pagamento automático por habitante (Euros / hab.) <i>Purchases through points of sale per inhabitant (Euros / inhab.)</i>	80,2	89,5	99,4	97,0	112,5	137,0	157,6
2019 = 100	80,8	90,1	100,0	97,6	113,2	137,9	158,6
t.c. (%) / g.r. (%)		11,6	11,0	-2,4	16,0	21,8	15,1
Levantamentos nacionais em caixas multibanco por habitante (Euros / hab.) <i>National withdrawals on automated teller machines (ATM) per inhabitant (Euros / inhab.)</i>	2 599,0	2 740,0	2 886,0	2 674,0	2 860,0	3 036,0	3 007,0
2019 = 100	90,1	94,9	100,0	92,7	99,1	105,2	104,2
t.c. (%) / g.r. (%)		5,4	5,3	-7,3	7,0	6,2	-1,0

Fonte:INE (AER),exceto menção específica a outras fontes.Nota:Consultar a síntese metodológica para outras fontes, conceitos e notas.

Source:INE(RSYB),except when specified otherwise.Note:Other sources,concepts and notes in methodological synthesis.

CONCELHO (MUNICIPALITY): VIANA DO CASTELO

Indicadores Sociais
Social Indicators

	2017	2018	2019	2020	2021	2022	2023
Beneficiários de subsídio de desemprego / População residente (%) <i>Recipients of unemployment benefits / Resident population (%)</i>	3,6	3,0	2,9	3,8	3,6	3,0	..
2019 = 100	123,4	100,4	100,0	127,9	121,0	103,3	..
t.c. (%) / g.r. (%)		-18,7	-0,4	27,9	-5,4	-14,6	..
Beneficiários de rendimento social de inserção / População residente (%) <i>Recipients of social integration income / Resident population (%)</i>	1,6	1,5	1,5	1,4	1,5	1,6	..
2019 = 100	105,8	101,1	100,0	95,1	97,3	103,6	..
t.c. (%) / g.r. (%)		-4,5	-1,0	-4,9	2,3	6,5	..

Fonte:INE (AER),exceto menção específica a outras fontes.Nota:Consultar a síntese metodológica para outras fontes, conceitos e notas.

Source:INE(RSYB),except when specified otherwise.Note:Other sources,concepts and notes in methodological synthesis.

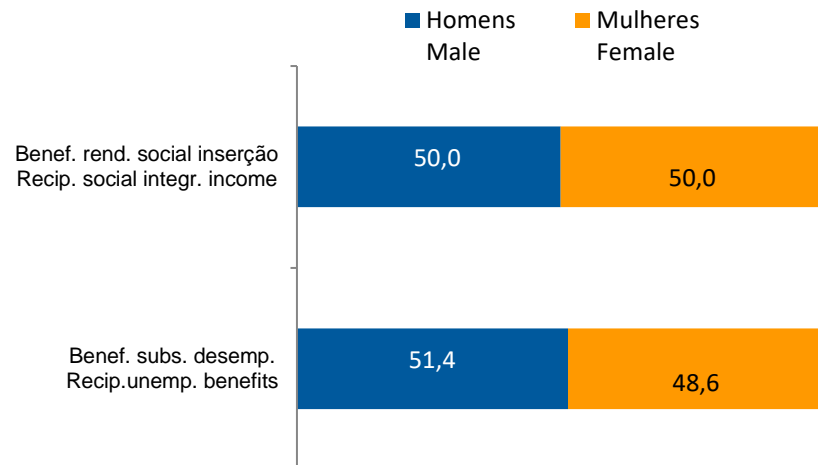
CONCELHO (MUNICIPALITY): VIANA DO CASTELO
Indicadores Sociais
Social Indicators

Beneficiários de subsídio de desemprego e beneficiários do rendimento social de inserção, 2022

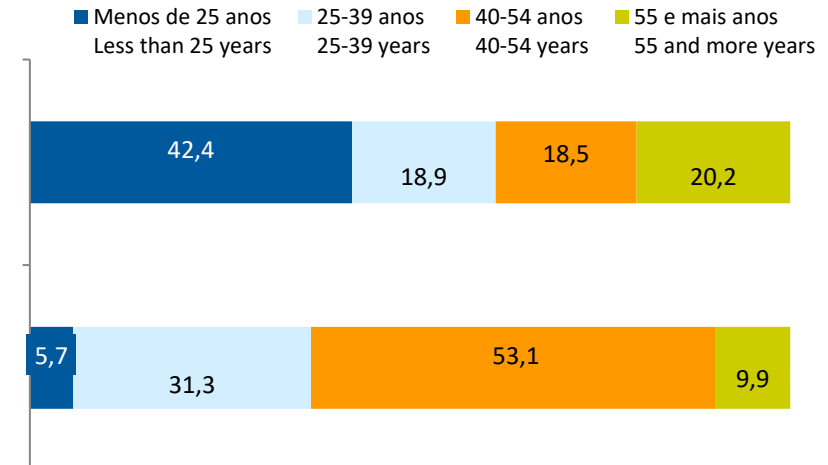
Recipients of unemployment benefits and recipients of social integration income, 2022

Beneficiários de subsídio de desemprego / População residente (%) <i>Recipients of unemployment benefits / Resident population (%)</i>	3,0
Beneficiários do rendimento social de inserção / População residente (%) <i>Recipients of social integration income / Resident population (%)</i>	1,6

Por género
According to gender

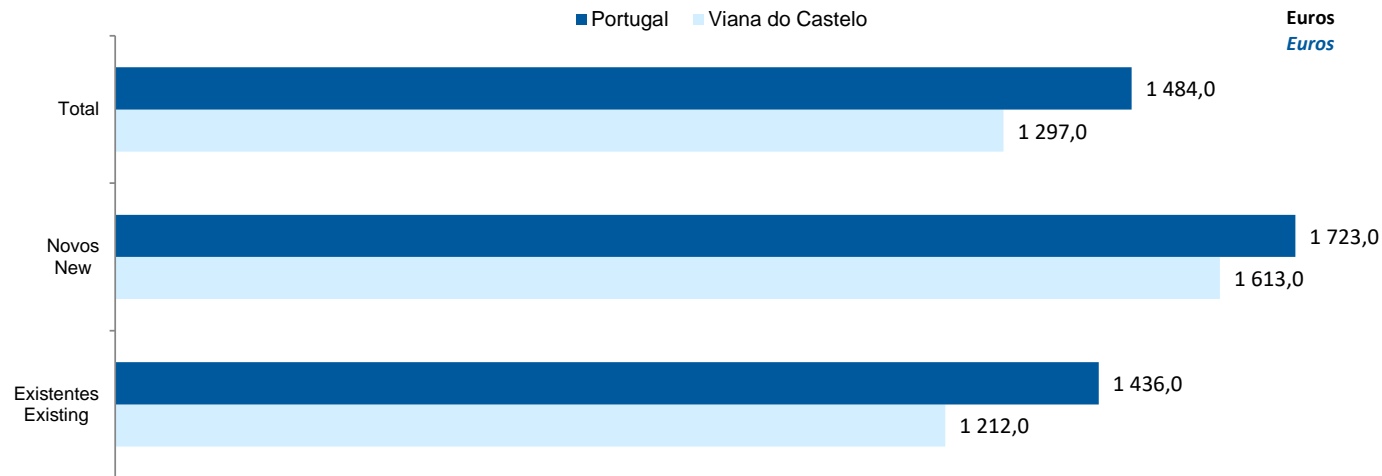


Por idade
According to age




CONCELHO (MUNICIPALITY): VIANA DO CASTELO
Imobiliário
Real Estate

Valor mediano das vendas por m2 de alojamentos familiares e categoria do alojamento familiar, 2022
Median value per m2 of dwellings sales and category of housing unit, 2022



Valor mediano das rendas por m2 de novos contratos de arrendamento de alojamentos familiares, 2023
Median house rental value per m2 of new lease agreements of dwellings, 2023



CONCELHO (MUNICIPALITY): VIANA DO CASTELO

Seleção de Indicadores de turismo
Tourism indicators selection

		2017	2018	2019	2020	2021	2022	2023
Capacidade de alojamento nos estabelecimentos de alojamento turístico e tipo de alojamento turístico	<i>nº</i>	1 788	1 836	1 951	1 871	1 772	1 971	2 108
<i>Lodging capacity in tourist accommodation establishments and Type (tourist accommodation establishment)</i>	2019 = 100	91,6	94,1	100,0	95,9	90,8	101,0	108,0
	<i>t.c. (%) / g.r. (%)</i>		2,7	6,3	-4,1	-5,3	11,2	7,0
Dormidas nos estabelecimentos de alojamento turístico por localização geográfica e tipo de alojamento turístico	<i>nº</i>	223 866	253 070	264 358	147 978	203 985	293 750	..
<i>Nights (No.) in tourist accommodation establishments by Geographic localization (NUTS - 2013) and Type (tourist accommodation establishment)</i>	2019 = 100	84,7	95,7	100,0	56,0	77,2	111,1	..
	<i>t.c. (%) / g.r. (%)</i>		13,0	4,5	-44,0	37,8	44,0	..
Hóspedes nos estabelecimentos de alojamento turístico por localização geográfica e tipo de alojamento turístico	<i>nº</i>	119 491,0	132 770,0	140 286,0	76 709,0	100 080	151 334	180 102
<i>Guests (No.) in tourist accommodation establishments by Geographic localization (NUTS - 2013) and Type (tourist accommodation establishment)</i>	2019 = 100	85,2	94,6	100,0	54,7	71,3	107,9	128,4
	<i>t.c. (%) / g.r. (%)</i>		11,1	5,7	-45,3	30,5	51,2	19,0
Proveitos totais nos estabelecimentos de alojamento turístico por localização geográfica e tipo de alojamento turístico	<i>10³ Euros</i>	13 141,0	16 256,0	17 494,0	9 690,0	12 626,0	20 047,0	22 898,0
<i>Total incomes (€) in tourist accommodation establishments by Geographic localization and Type (tourist accommodation establishment)</i>	2019 = 100	75,1	92,9	100,0	55,4	72,2	114,6	130,9
	<i>t.c. (%) / g.r. (%)</i>		23,7	7,6	-44,6	30,3	58,8	14,2
Taxa líquida de ocupação cama nos estabelecimentos de alojamento turístico por localização geográfica e tipo de alojamento turístico	<i>%</i>	38,3	40,6	41,0	28,3	36,5	43,9	47,1
<i>Bed occupancy net rate (%) in tourist accommodation establishments by Geographic localization and Type (tourist accommodation establishment)</i>	2019 = 100	93,4	99,0	100,0	69,0	89,0	107,1	114,9
	<i>t.c. (%) / g.r. (%)</i>		6,0	1,0	-31,0	29,0	20,3	7,3

Fonte:INE (AER),exceto menção específica a outras fontes.Nota:Consultar a síntese metodológica para outras fontes, conceitos e notas.

Source:INE(RSYB),except when specified otherwise.Note:Other sources,concepts and notes in methodological synthesis.

CONCELHO (MUNICIPALITY): VIANA DO CASTELO
Comparação com as Respetivas Agregações Geográficas
Comparison with Respective Geographical Aggregations

INDICADORES INDICATORS	ANOS YEARS	CONCELHO MUNICIPALITY	NUTS III	NUTS II	DISTRITO DISTRICT	NUTS I	Portugal
		Viana do Castelo	Alto Minho	Norte	Viana do Castelo	Continente	
Demografia, Educação e Sociedade <i>Demography, Education and Society</i>							
População residente (nº) <i>Resident population (no.)</i>	2023	86 780	234 215	3 673 861	234 215	10 142 079	10 639 726
População residente (Peso sobre as respectivas agregações geográficas) <i>Resident population (Weight over respective aggregations)</i>	2023	100,0	37,1	2,4	46,4	0,9	0,8
Taxa de crescimento média anual da população (%) <i>Average annual growth rate of population (%)</i>	2011/2023	-0,2	-0,3	-0,0	-0,3	0,1	0,1
Densidade populacional (habitantes / km2) <i>Population density (Inh / km2)</i>	2022	270,4	104,9	171,0	104,9	112,5	114,0
População ≥ 65 anos (%) <i>Population ≥ 65 years (%)</i>	2023	26,5	28,9	23,8	28,9	24,3	24,1
Índice de Dependência Total <i>Total dependency ratio</i>	2023	62,2	66,5	55,8	66,5	59,1	58,5
Taxa bruta de natalidade (‰) <i>Crude birth rate (‰)</i>	2023	7,2	6,6	7,2	6,6	8,1	8,1
Rácio divórcios / casamentos (%) <i>Divorce / Marriage ratio (%)</i>	2022	43,4	49,0	49,0	49,0	49,7	50,0
Taxa bruta de escolarização (Ensino secundário) (%) <i>Crude educational attainment rate (Secondary education) (%)</i>	2022/2023	170,0	138,7	127,3	138,7	127,5	126,8
Despesas dos municípios em cultura e desporto por habitante (Euros / hab.) <i>Expenditures on cultural activities and sports of municipalities (Euros / inhab.)</i>	2022	35,3	68,9	46,5	..	55,8	55,3
Taxa de criminalidade (‰) <i>Crime rate (‰)</i>	2022	26,9	30,0	26,0	29,9	31,2	32,7

Fonte:INE (AER),exceto menção específica a outras fontes.Nota:Consultar a síntese metodológica para outras fontes, conceitos e notas.

Source:INE(RSYB),except when specified otherwise.Note:Other sources,concepts and notes in methodological synthesis.

CONCELHO (MUNICIPALITY): VIANA DO CASTELO
Comparação com as Respetivas Agregações Geográficas
Comparison with Respective Geographical Aggregations

INDICADORES INDICATORS	ANOS YEARS	CONCELHO MUNICIPALITY	NUTS III	NUTS II	DISTRITO DISTRICT	NUTS I	Portugal
		Viana do Castelo	Alto Minho	Norte	Viana do Castelo	Continente	
Saúde e Ambiente <i>Health and Environment</i>							
Taxa quinquenal de mortalidade infantil (%) <i>Quinquennial rate of infant mortality (%)</i>	2017/2021	4,2	3,2	2,3	3,2	2,7	2,7
Médicos / 1000 habitantes (nº) <i>Physicians / 1000 inhabitants (no.)</i>	2022	6,4	4,3	5,9	4,3	5,8	5,7
Despesas dos municípios em ambiente por habitante (Euros / hab.) <i>Environmental expenditure of municipalities per inhabitant (Euros / inhab.)</i>	2022	9	53	53	63	73	93
Setor Monetário e Financeiro <i>Monetary and Financial Sector</i>							
Compras através de terminais de pagamento automático por habitante (Euros / hab.) <i>Purchases through points of sale per inhabitant (Euros / inhab.)</i>	2023	157,6	128,6	154,2	128,6	197,1	197,3
Levantamentos nacionais em caixas multibanco por habitante (Euros / hab.) <i>National withdrawals on automated teller machines (ATM) per inhabitant (Euros / inhab.)</i>	2023	3 007,0	2 914,0	2 771,0	2 914,0	2 731,0	2 721,0
Peso do crédito à habitação no total dos créditos a clientes (%) <i>Housing credit rate (%)</i>	2022	57,5	62,5	55,3	62,5	41,7	42,1
Peso dos depósitos de emigrantes no total de depósitos dos clientes (%) <i>Emigrant deposits rate (%)</i>	2022	5,3	7,5	3,1	7,5	2,2	2,2

Fonte:INE (AER),exceto menção específica a outras fontes.Nota:Consultar a síntese metodológica para outras fontes, conceitos e notas.

Source:INE(RSYB),except when specified otherwise.Note:Other sources,concepts and notes in methodological synthesis.

CONCELHO (MUNICIPALITY): VIANA DO CASTELO
Comparação com as Respetivas Agregações Geográficas
Comparison with Respective Geographical Aggregations

INDICADORES INDICATORS	ANOS YEARS	CONCELHO MUNICIPALITY	NUTS III	NUTS II	DISTRITO DISTRICT	NUTS I	Portugal
		Viana do Castelo	Alto Minho	Norte	Viana do Castelo	Continente	
Indicadores Sociais <i>Social Indicators</i>							
Beneficiários de subsídio de desemprego / População residente (%) <i>Recipients of unemployment benefits / Resident population (%)</i>	2022	3,0	2,6	3,2	2,6	3,2	3,2
Beneficiários de rendimento social de inserção / População residente (%) <i>Recipients of social integration income / Resident population (%)</i>	2022	1,6	1,2	2,5	1,2	2,4	2,5

CONCELHO (MUNICIPALITY): VIANA DO CASTELO
Comparação com as Respetivas Agregações Geográficas
Comparison with Respective Geographical Aggregations

INDICADORES INDICATORS	ANOS YEARS	CONCELHO MUNICIPALITY	NUTS III	NUTS II	DISTRITO DISTRICT	NUTS I	Portugal
		Viana do Castelo	Alto Minho	Norte	Viana do Castelo	Continente	
Principais Indicadores de Actividade Económica <i>Main Economic Activity Indicators</i>							
Pessoal ao serviço nas empresas (nº) <i>Persons employed in companies (no.)</i>	2022	32 341	84 488	1 505 045	84 488	4 318 165	4 487 322
Pessoal ao serviço nas empresas da indústria transformadora (nº) <i>Persons employed in manufacturing enterprises (no.)</i>	2022	8 723	22 887	392 358	..	729 761	741 958
Volume de negócios nas empresas (10 ³ Euros) <i>Turnover of enterprises (10³ Euros)</i>	2022	3 473 661	7 488 704	147 730 701	7 488 704	517 508 116	533 462 569
Volume de Negócios nas empresas da ind. transformadora (10 ³ Euros) <i>Turnover of manufacturing enterprises (10³ Euros)</i>	2022	1 530 306	3 149 568	45 308 971	..	125 881 150	127 444 230
Empresas (nº) <i>Enterprises (no.)</i>	2022	11 109	32 204	483 345	32 204	1 374 879	1 437 254
Empresas da indústria transformadora (nº) <i>Manufacturing enterprises (no.)</i>	2022	749	1 808	33 370	1 808	66 617	68 501
Constituição de pessoas coletivas e entidades equiparadas (nº) <i>Creation of legal persons and equivalent entities (no.)</i>	2023	307	862	14 870	862	47 641	49 523
Dissolução de pessoas coletivas e entidades equiparadas (nº) <i>Dissolution of legal persons and equivalent entities (no.)</i>	2023	94	268	4 650	268	13 563	14 362
Ganho médio mensal por trabalhador por conta de outrem (Euros) <i>Average monthly earning per employee (Euros)</i>	2021	1 196	1 095	1 187	1 095	1 294	1 290
Ganho médio mensal por trabalhador por conta de outrem - Homens (Euros) <i>Average monthly earning per employee - Male (Euros)</i>	2021	1 265	1 168	1 277	..	1 396	1 390
Ganho médio mensal por trabalhador por conta de outrem - Mulheres (Euros) <i>Average monthly earning per employee - Female (Euros)</i>	2021	1 111	1 012	1 075	..	1 172	1 169
Comércio internacional de bens - Exportações (10 ³ Euros) <i>International trade of goods - Exports (10³ Euros)</i>	2023	1 066 000	2 563 882	27 065 877	2 563 882	68 835 102	77 602 849
Comércio internacional de bens - Importações (10 ³ Euros) <i>International trade of goods - Imports (10³ Euros)</i>	2023	836 477	1 960 737	23 923 195	1 960 737	90 498 629	104 959 212

Fonte:INE (AER),exceto menção específica a outras fontes.Nota:Consultar a síntese metodológica para outras fontes, conceitos e notas.

Source:INE(RSYB),except when specified otherwise.Note:Other sources,concepts and notes in methodological synthesis.

CONCELHO (MUNICIPALITY): VIANA DO CASTELO
Comparação com as Respetivas Agregações Geográficas
Comparison with Respective Geographical Aggregations

INDICADORES INDICATORS	ANOS YEARS	CONCELHO MUNICIPALITY	NUTS III	NUTS II	DISTRITO DISTRICT	NUTS I	Portugal
		Viana do Castelo	Alto Minho	Norte	Viana do Castelo	Continente	
Capacidade de alojamento nos estabelecimentos hoteleiros (nº de hóspedes) <i>Lodging capacity in hotel establishments (no. of guests)</i>	2023	2 108	8 743	87 252	8 743	419 176	478 552
Crédito à habitação por habitante (Euros) <i>Housing credit per inhabitant (Euros)</i>	2022	6 916	6 309	9 383	6 309	9 789	9 685
Edifícios licenciados pelas câmaras municipais para construção (nº) <i>Building permits issued by the local administration (no.)</i>	2022	178	1 071	9 667	1 071	23 305	24 696

CONCELHO (MUNICIPALITY): VIANA DO CASTELO
Comparação com as Respetivas Agregações Geográficas
Comparison with Respective Geographical Aggregations

INDICADORES (%) INDICATORS (%)	ANOS YEARS	Concelho / Concelho x 100 Municipality / Municipality x 100	Concelho / NUTS III x 100 Municipality / NUTS III x 100	Concelho / NUTS II x 100 Municipality / NUTS II x 100	Concelho / Distrito x 100 Municipality / District x 100	Concelho / NUTS I x 100 Municipality / NUTS I x 100	Concelho / Portugal x 100 Municipality / Portugal x 100
Principais Indicadores de Actividade Económica <i>Main Economic Activity Indicators</i>							
Pessoal ao serviço nas empresas (nº) <i>Persons employed in companies (no.)</i>	2022	100,0	38,3	2,1	38,3	0,7	0,7
Pessoal ao serviço nas empresas da indústria transformadora (nº) <i>Persons employed in manufacturing enterprises (no.)</i>	2022	100,0	38,1	2,2	..	1,2	1,2
Volume de negócios nas empresas (10 ³ Euros) <i>Turnover of enterprises (10³ Euros)</i>	2022	100,0	46,4	2,4	46,4	0,7	0,7
Volume de Negócios nas empresas da ind. transformadora (10 ³ Euros) <i>Turnover of manufacturing enterprises (10³ Euros)</i>	2022	100,0	48,6	3,4	..	1,2	1,2
Empresas (nº) <i>Enterprises (no.)</i>	2022	100,0	34,5	2,3	34,5	0,8	0,8
Empresas da indústria transformadora (nº) <i>Manufacturing enterprises (no.)</i>	2022	100,0	41,4	2,2	41,4	1,1	1,1
Constituição de pessoas coletivas e entidades equiparadas (nº) <i>Creation of legal persons and equivalent entities (no.)</i>	2023	100,0	35,6	2,1	35,6	0,6	0,6
Dissolução de pessoas coletivas e entidades equiparadas (nº) <i>Dissolution of legal persons and equivalent entities (no.)</i>	2023	100,0	35,1	2,0	35,1	0,7	0,7
Ganho médio mensal por trabalhador por conta de outrem (Euros) <i>Average monthly earning per employee (Euros)</i>	2021	100,0	109,2	100,7	109,2	92,4	92,7
Ganho médio mensal por trabalhador por conta de outrem - Homens (Euros) <i>Average monthly earning per employee - Male (Euros)</i>	2021	100,0	108,3	99,0	..	90,6	91,0
Ganho médio mensal por trabalhador por conta de outrem - Mulheres (Euros) <i>Average monthly earning per employee - Female (Euros)</i>	2021	100,0	109,8	103,3	..	94,8	95,0
Comércio internacional de bens - Exportações (10 ³ Euros) <i>International trade of goods - Exports (10³ Euros)</i>	2023	100,0	41,6	3,9	41,6	1,5	1,4
Comércio internacional de bens - Importações (10 ³ Euros) <i>International trade of goods - Imports (10³ Euros)</i>	2023	100,0	42,7	3,5	42,7	0,9	0,8

Fonte:INE (AER),exceto menção específica a outras fontes.Nota:Consultar a síntese metodológica para outras fontes, conceitos e notas.

Source:INE(RSYB),except when specified otherwise.Note:Other sources,concepts and notes in methodological synthesis.

CONCELHO (MUNICIPALITY): VIANA DO CASTELO
Comparação com as Respetivas Agregações Geográficas
Comparison with Respective Geographical Aggregations

INDICADORES (%) INDICATORS (%)	ANOS YEARS	Concelho / Concelho x 100 Municipality / Municipality x 100	Concelho / NUTS III x 100 Municipality / NUTS III x 100	Concelho / NUTS II x 100 Municipality / NUTS II x 100	Concelho / Distrito x 100 Municipality / District x 100	Concelho / NUTS I x 100 Municipality / NUTS I x 100	Concelho / Portugal x 100 Municipality / Portugal x 100
Principais Indicadores de Actividade Económica <i>Main Economic Activity Indicators</i>							
Capacidade de alojamento nos estabelecimentos hoteleiros (nº de hóspedes) <i>Lodging capacity in hotel establishments (no. of guests)</i>	2023	100,0	24,1	2,4	24,1	0,5	0,4
Crédito à habitação por habitante (Euros) <i>Housing credit per inhabitant (Euros)</i>	2022	100,0	109,6	73,7	109,6	70,7	71,4
Edifícios licenciados pelas câmaras municipais para construção (nº) <i>Building permits issued by the local administration (no.)</i>	2022	100,0	16,6	1,8	16,6	0,8	0,7

CONCELHO (MUNICIPALITY): VIANA DO CASTELO
Comparação com as Respetivas Agregações Geográficas
Comparison with Respective Geographical Aggregations

INDICADORES INDICATORS	ANOS YEARS	CONCELHO MUNICIPALITY	NUTS III	NUTS II	DISTRITO DISTRICT	NUTS I	Portugal
		Viana do Castelo	Alto Minho	Norte	Viana do Castelo	Continente	
Trabalhadores por conta de outrem (TCO) nos estabelecimentos, a tempo completo com remuneração completa (nº) <i>Full time employees with a full remuneration, in establishments (no.)</i>	2021	20 243	46 086	802 614	46 086	2 200 594	2 287 160
Por sector de actividade <i>According to broad sectors of activity</i>							
TCO por sector de actividade - Sector primário (nº) <i>Employees - Primary sector (no.)</i>	2021	185	730	7 865	730	45 215	46 869
TCO por sector de actividade - Sector secundário (nº) <i>Employees - Secondary sector (no.)</i>	2021	8 961	20 979	335 721	20 979	676 586	695 795
TCO por sector de actividade - Sector terciário (nº) <i>Employees - Tertiary sector (no.)</i>	2021	11 097	24 377	459 028	24 377	1 478 793	1 544 496
Segundo os escalões de pessoal da empresa <i>By size-class of the enterprise</i>							
1-9 (nº / no.)	2021	3 707	11 000	168 268	11 000	436 382	453 770
10-19 (nº / no.)	2021	2 182	5 573	96 590	5 573	244 060	254 387
20-49 (nº / no.)	2021	3 048	7 629	133 401	7 629	334 224	349 029
50-99 (nº / no.)	2021	1 763	3 268	93 004	3 268	235 932	245 710
100-249 (nº / no.)	2021	3 019	5 307	111 821	5 307	286 699	298 107
250-499 (nº / no.)	2021	2 321	4 568	50 944	4 568	158 452	163 093
>=500 (nº / no.)	2021	4 203	8 741	148 586	8 741	504 845	523 064

Fonte:INE (AER),exceto menção específica a outras fontes.Nota:Consultar a síntese metodológica para outras fontes, conceitos e notas.

Source:INE(RSYB),except when specified otherwise.Note:Other sources,concepts and notes in methodological synthesis.

CONCELHO (MUNICIPALITY): VIANA DO CASTELO
Comparação com as Respetivas Agregações Geográficas
Comparison with Respective Geographical Aggregations

INDICADORES (%) INDICATORS (%)	ANOS YEARS	Concelho / Concelho x 100 Municipality / Municipality x 100	Concelho / NUTS III x 100 Municipality / NUTS III x 100	Concelho / NUTS II x 100 Municipality / NUTS II x 100	Concelho / Distrito x 100 Municipality / District x 100	Concelho / NUTS I x 100 Municipality / NUTS I x 100	Concelho / Portugal x 100 Municipality / Portugal x 100
Trabalhadores por conta de outrem (TCO) nos estabelecimentos, a tempo completo com remuneração completa (nº) <i>Full time employees with a full remuneration, in establishments (no.)</i>	2021	100	43,9	2,5	43,9	0,9	0,9
Por sector de actividade <i>According to broad sectors of activity</i>							
TCO por sector de actividade - Sector primário <i>Employees - Primary sector</i>	2021	100,0	25,3	2,4	25,3	0,4	0,4
TCO por sector de actividade - Sector secundário <i>Employees - Secondary sector</i>	2021	100,0	42,7	2,7	42,7	1,3	1,3
TCO por sector de actividade - Sector terciário <i>Employees - Tertiary sector</i>	2021	100,0	45,5	2,4	45,5	0,8	0,7
Segundo os escalões de pessoal da empresa <i>By size-class of the enterprise</i>							
1-9	2021	100,0	33,7	2,2	33,7	0,8	0,8
10-19	2021	100,0	39,2	2,3	39,2	0,9	0,9
20-49	2021	100,0	40,0	2,3	40,0	0,9	0,9
50-99	2021	100,0	53,9	1,9	53,9	0,7	0,7
100-249	2021	100,0	56,9	2,7	56,9	1,1	1,0
250-499	2021	100,0	50,8	4,6	50,8	1,5	1,4
>=500	2021	100,0	48,1	2,8	48,1	0,8	0,8

Fonte:INE (AER),exceto menção específica a outras fontes.Nota:Consultar a síntese metodológica para outras fontes, conceitos e notas.

Source:INE(RSYB),except when specified otherwise.Note:Other sources,concepts and notes in methodological synthesis.

CONCELHO (MUNICIPALITY): VIANA DO CASTELO
Comparação com as Respetivas Agregações Geográficas
Comparison with Respective Geographical Aggregations

INDICADORES INDICATORS	ANOS YEARS	CONCELHO MUNICIPALITY	NUTS III	NUTS II	DISTRITO DISTRICT	NUTS I	Portugal
		Viana do Castelo	Alto Minho	Norte	Viana do Castelo	Continente	
Ganho médio mensal (Euros) - Por sector de actividade e género							
Average monthly earning (Euros) - According to broad sectors of activity and gender							
Ganho médio mensal - Sector primário (Euros) <i>Average monthly earning (Euros) - Primary Sector (Euros)</i>	2021	999,6	887,0	961,2	887,0	1 011,4	1 010,7
Ganho médio mensal - Sector primário - Homens (Euros) <i>Average monthly earning (Euros) - Primary Sector - Male (Euros)</i>	2021	1 051,4	915,2	990,1	915,2	1 034,3	1 032,5
Ganho médio mensal - Sector primário - Mulheres (Euros) <i>Average monthly earning (Euros) - Primary Sector - Female (Euros)</i>	2021	880,5	824,1	891,9	824,1	951,3	952,4
Ganho médio mensal - Sector secundário (Euros) <i>Average monthly earning (Euros) - Secondary Sector (Euros)</i>	2021	1 210,1	1 120,2	1 122,6	1 120,2	1 213,9	1 213,2
Ganho médio mensal - Sector secundário - Homens (Euros) <i>Average monthly earning (Euros) - Secondary Sector - Male (Euros)</i>	2021	1 270,1	1 182,4	1 192,5	1 182,4	1 274,6	1 272,1
Ganho médio mensal - Sector secundário - Mulheres (Euros) <i>Average monthly earning (Euros) - Secondary Sector - Female (Euros)</i>	2021	1 072,0	1 011,5	991,7	1 011,5	1 080,0	1 080,6
Ganho médio mensal - Sector terciário (Euros) <i>Average monthly earning (Euros) - Tertiary Sector (Euros)</i>	2021	1 187,5	1 079,5	1 238,3	1 079,5	1 339,4	1 332,3
Ganho médio mensal - Sector terciário - Homens (Euros) <i>Average monthly earning (Euros) - Tertiary Sector - Male (Euros)</i>	2021	1 263,8	1 162,3	1 369,4	1 162,3	1 492,9	1 483,8
Ganho médio mensal - Sector terciário - Mulheres (Euros) <i>Average monthly earning (Euros) - Tertiary Sector - Female (Euros)</i>	2021	1 129,7	1 015,4	1 118,0	1 015,4	1 200,6	1 195,6

CONCELHO (MUNICIPALITY): VIANA DO CASTELO
Comparação com as Respetivas Agregações Geográficas
Comparison with Respective Geographical Aggregations

INDICADORES (%) INDICATORS (%)	ANOS YEARS	Concelho / Concelho x 100 Municipality / Municipality x 100	Concelho / NUTS III x 100 Municipality / NUTS III x 100	Concelho / NUTS II x 100 Municipality / NUTS II x 100	Concelho / Distrito x 100 Municipality / District x 100	Concelho / NUTS I x 100 Municipality / NUTS I x 100	Concelho / Portugal x 100 Municipality / Portugal x 100
Ganho médio mensal (Euros) - Por sector de actividade e género Average monthly earning (Euros) - According to broad sectors of activity and gender							
Ganho médio mensal - Sector primário <i>Average monthly earning - Primary Sector</i>	2021	100,0	112,7	104,0	112,7	98,8	98,9
Ganho médio mensal - Sector primário - Homens <i>Average monthly earning - Primary Sector - Male</i>	2021	100,0	114,9	106,2	114,9	101,6	101,8
Ganho médio mensal - Sector primário - Mulheres <i>Average monthly earning - Primary Sector - Female</i>	2021	100,0	106,8	98,7	106,8	92,6	92,4
Ganho médio mensal - Sector secundário <i>Average monthly earning - Secondary Sector</i>	2021	100,0	108,0	107,8	108,0	99,7	99,7
Ganho médio mensal - Sector secundário - Homens <i>Average monthly earning - Secondary Sector - Male</i>	2021	100,0	107,4	106,5	107,4	99,6	99,8
Ganho médio mensal - Sector secundário - Mulheres <i>Average monthly earning - Secondary Sector - Female</i>	2021	100,0	106,0	108,1	106,0	99,3	99,2
Ganho médio mensal - Sector terciário <i>Average monthly earning - Tertiary Sector</i>	2021	100,0	110,0	95,9	110,0	88,7	89,1
Ganho médio mensal - Sector terciário - Homens <i>Average monthly earning - Tertiary Sector - Male</i>	2021	100,0	108,7	92,3	108,7	84,7	85,2
Ganho médio mensal - Sector terciário - Mulheres <i>Average monthly earning - Tertiary Sector - Female</i>	2021	100,0	111,3	101,0	111,3	94,1	94,5

CONCELHO (MUNICIPALITY): VIANA DO CASTELO
Comparação com as Respetivas Agregações Geográficas
Comparison with Respective Geographical Aggregations

INDICADORES INDICATORS	ANOS YEARS	CONCELHO MUNICIPALITY	NUTS III	NUTS II	DISTRITO DISTRICT	NUTS I	Portugal
		Viana do Castelo	Alto Minho	Norte	Viana do Castelo	Continente	
Imobiliário <i>Real Estate</i>							
Valor mediano das vendas por m2 de alojamentos familiares e categoria do alojamento familiar <i>Median value per m2 of dwellings sales and category of housing unit</i>							
Total (Euros)	2022	1 297,0	1 064,0	1 282,0	..	1 492,0	1 484,0
Novos (Euros) <i>New (Euros)</i>	2022	1 613,0	1 361,0	1 496,0	..	1 739,0	1 723,0
Existentes (Euros) <i>Existing (Euros)</i>	2022	1 212,0	979,0	1 230,0	..	1 443,0	1 436,0
Valor mediano das rendas por m2 de novos contratos de arrendamento de alojamentos familiares <i>Median house rental value per m2 of new lease agreements of dwellings</i>							
Rendas (Euros) <i>Rental Value (Euros)</i>	2023	6,3	5,3	6,3	..	7,2	7,2

Fonte:INE (AER),exceto menção específica a outras fontes.Nota:Consultar a síntese metodológica para outras fontes, conceitos e notas.

Source:INE(RSYB),except when specified otherwise.Note:Other sources,concepts and notes in methodological synthesis.

CONCELHO (MUNICIPALITY): VIANA DO CASTELO
Comparação com as Respetivas Agregações Geográficas
Comparison with Respective Geographical Aggregations

INDICADORES (%) <i>INDICATORS (%)</i>	ANOS <i>YEARS</i>	Concelho / Concelho x 100 Municipality / Municipality x 100	Concelho / NUTS III x 100 Municipality / NUTS III x 100	Concelho / NUTS II x 100 Municipality / NUTS II x 100	Concelho / Distrito x 100 Municipality / District x 100	Concelho / NUTS I x 100 Municipality / NUTS I x 100	Concelho / Portugal x 100 Municipality / Portugal x 100
Imobiliário <i>Real Estate</i>							
Valor mediano das vendas por m2 de alojamentos familiares e categoria do alojamento familiar <i>Median value per m2 of dwellings sales and category of housing unit</i>							
Total (Euros)	2022	100,0	121,9	101,2	..	86,9	87,4
Novos (Euros) <i>New (Euros)</i>	2022	100,0	118,5	107,8	..	92,8	93,6
Existentes (Euros) <i>Existing (Euros)</i>	2022	100,0	123,8	98,5	..	84,0	84,4
Valor mediano das rendas por m2 de novos contratos de arrendamento de alojamentos familiares <i>Median house rental value per m2 of new lease agreements of dwellings</i>							
Rendas (Euros) <i>Rental Value (Euros)</i>	2023	100,0	118,6	101,0	..	87,2	87,5

Fonte:INE (AER),exceto menção específica a outras fontes.Nota:Consultar a síntese metodológica para outras fontes, conceitos e notas.

Source:INE(RSYB),except when specified otherwise.Note:Other sources,concepts and notes in methodological synthesis.

CONCELHO (MUNICIPALITY): VIANA DO CASTELO
Comparação com as Respetivas Agregações Geográficas
Comparison with Respective Geographical Aggregations

INDICADORES INDICATORS	ANOS YEARS	CONCELHO MUNICIPALITY	NUTS III	NUTS II	DISTRITO DISTRICT	NUTS I	Portugal
		Viana do Castelo	Alto Minho	Norte	Viana do Castelo	Continente	
Indicadores Sociais <i>Social Indicators</i>							
Beneficiários do subsídio de desemprego (nº) <i>Recipients of unemployment benefit (no.)</i>	2022	2 623	5 990	117 176	5 990	318 749	335 222
Por género <i>According to gender</i>							
Homens (nº) <i>Male (no.)</i>	2022	1 348	2 704	49 395	2 704	137 661	145 577
Mulheres (nº) <i>Female (no.)</i>	2022	1 275	3 286	67 781	3 286	181 088	189 645
Por idade <i>According to age</i>							
<25 anos (nº) <i><25 years (no.)</i>	2022	149	398	5 234	398	15 121	16 038
25-39 anos (nº) <i>25-39 years (no.)</i>	2022	120 165	125 954
40-54 anos (nº) <i>40-54 years (no.)</i>	2022	153 306	160 441
>=55 anos (nº) <i>>=55 years (no.)</i>	2022	259	589	12 710	589	34 292	36 188

Fonte:INE (AER),exceto menção específica a outras fontes.Nota:Consultar a síntese metodológica para outras fontes, conceitos e notas.

Source:INE(RSYB),except when specified otherwise.Note:Other sources,concepts and notes in methodological synthesis.

CONCELHO (MUNICIPALITY): VIANA DO CASTELO
Comparação com as Respetivas Agregações Geográficas
Comparison with Respective Geographical Aggregations

INDICADORES INDICATORS	ANOS YEARS	CONCELHO MUNICIPALITY	NUTS III	NUTS II	DISTRITO DISTRICT	NUTS I	Portugal
		Viana do Castelo	Alto Minho	Norte	Viana do Castelo	Continente	
Beneficiários do rendimento social de inserção (nº) <i>Recipients of social integration income (no.)</i>	2022	1 360	2 841	91 914	2 841	241 443	262 545
Por género <i>According to gender</i>							
Homens (nº) <i>Male (no.)</i>	2022	680	1 432	42 932	1 432	112 034	122 358
Mulheres (nº) <i>Female (no.)</i>	2022	680	1 409	48 982	1 409	129 409	140 187
Por idade <i>According to age</i>							
<25 anos (nº) <i><25 years (no.)</i>	2022	576	930	33 578	930	99 275	108 348
25-39 anos (nº) <i>25-39 years (no.)</i>	2022	257	420	13 999	420	39 540	43 567
40-54 anos (nº) <i>40-54 years (no.)</i>	2022	252	594	20 169	594	48 932	53 387
>=55 anos (nº) <i>>=55 years (no.)</i>	2022	275	897	24 168	897	53 696	57 243

Fonte:INE (AER),exceto menção específica a outras fontes.Nota:Consultar a síntese metodológica para outras fontes, conceitos e notas.

Source:INE(RSYB),except when specified otherwise.Note:Other sources,concepts and notes in methodological synthesis.

CONCELHO (MUNICIPALITY): VIANA DO CASTELO
Comparação com as Respetivas Agregações Geográficas
Comparison with Respective Geographical Aggregations

INDICADORES (%) <i>INDICATORS (%)</i>	ANOS <i>YEARS</i>	Concelho / Concelho x 100 Municipality / Municipality x 100	Concelho / NUTS III x 100 Municipality / NUTS III x 100	Concelho / NUTS II x 100 Municipality / NUTS II x 100	Concelho / Distrito x 100 Municipality / District x 100	Concelho / NUTS I x 100 Municipality / NUTS I x 100	Concelho / Portugal x 100 Municipality / Portugal x 100
Indicadores Sociais <i>Social Indicators</i>							
Beneficiários do subsídio de desemprego <i>Recipients of unemployment benefit</i>	2022	100,0	43,8	2,2	43,8	0,8	0,8
Por género <i>According to gender</i>							
Homens <i>Male</i>	2022	100,0	49,9	2,7	49,9	1,0	0,9
Mulheres <i>Female</i>	2022	100,0	38,8	1,9	38,8	0,7	0,7
Por idade <i>According to age</i>							
<25 anos <i><25 years</i>	2022	100,0	37,4	2,8	37,4	1,0	0,9
25-39 anos <i>25-39 years</i>	2022
40-54 anos <i>40-54 years</i>	2022
>=55 anos <i>>=55 years</i>	2022	100,0	44,0	2,0	44,0	0,8	0,7

Fonte:INE (AER),exceto menção específica a outras fontes.Nota:Consultar a síntese metodológica para outras fontes, conceitos e notas.

Source:INE(RSYB),except when specified otherwise.Note:Other sources,concepts and notes in methodological synthesis.

CONCELHO (MUNICIPALITY): VIANA DO CASTELO
Comparação com as Respetivas Agregações Geográficas
Comparison with Respective Geographical Aggregations

INDICADORES (%) <i>INDICATORS (%)</i>	ANOS <i>YEARS</i>	Concelho / Concelho x 100 Municipality / Municipality x 100	Concelho / NUTS III x 100 Municipality / NUTS III x 100	Concelho / NUTS II x 100 Municipality / NUTS II x 100	Concelho / Distrito x 100 Municipality / District x 100	Concelho / NUTS I x 100 Municipality / NUTS I x 100	Concelho / Portugal x 100 Municipality / Portugal x 100
Beneficiários do rendimento social de inserção <i>Recipients of social integration income</i>	2022	100,0	47,9	1,5	47,9	0,6	0,5
Por género <i>According to gender</i>							
Homens <i>Male</i>	2022	100,0	47,5	1,6	47,5	0,6	0,6
Mulheres <i>Female</i>	2022	100,0	48,3	1,4	48,3	0,5	0,5
Por idade <i>According to age</i>							
<25 anos <i><25 years</i>	2022	100,0	61,9	1,7	61,9	0,6	0,5
25-39 anos <i>25-39 years</i>	2022	100,0	61,2	1,8	61,2	0,6	0,6
40-54 anos <i>40-54 years</i>	2022	100,0	42,4	1,2	42,4	0,5	0,5
>=55 anos <i>>=55 years</i>	2022	100,0	30,7	1,1	30,7	0,5	0,5

Fonte:INE (AER),exceto menção específica a outras fontes.Nota:Consultar a síntese metodológica para outras fontes, conceitos e notas.

Source:INE(RSYB),except when specified otherwise.Note:Other sources,concepts and notes in methodological synthesis.

CONCELHO (MUNICIPALITY): VIANA DO CASTELO
Comparação com as Respetivas Agregações Geográficas
Comparison with Respective Geographical Aggregations

INDICADORES INDICATORS	ANOS YEARS	CONCELHO MUNICIPALITY	NUTS III	NUTS II	DISTRITO DISTRICT	NUTS I	Portugal
		Viana do Castelo	Alto Minho	Norte	Viana do Castelo	Continente	
Principais Indicadores de Turismo <i>Main Economic Tourism Indicators</i>							
Capacidade de alojamento nos estabelecimentos de alojamento turístico por localização geográfica e tipo de alojamento turístico (nº) <i>Lodging capacity in tourist accommodation establishments by Geographic localization (NUTS - 2013) and Type (tourist accommodation establishment) (no.)</i>	2023	2 108	8 743	87 252	8 743	419 176	478 552
Dormidas nos estabelecimentos de alojamento turístico por localização geográfica e tipo de alojamento turístico (nº) <i>Nights (No.) in tourist accommodation establishments by Geographic localization (NUTS - 2013) and Type (tourist accommodation establishment) (no.)</i>	2022	293 750	860 775	11 556 645	860 775	58 856 227	69 694 791
Hóspedes nos estabelecimentos de alojamento turístico por localização geográfica e tipo de alojamento turístico (nº) <i>Guests (No.) in tourist accommodation establishments by Geographic localization (NUTS - 2013) and Type (tourist accommodation establishment) (no.)</i>	2023	180 102	519 518	6 941 647	519 518	27 080 911	30 028 890
Proveitos totais nos estabelecimentos de alojamento turístico por localização geográfica e tipo de alojamento turístico (mil Euros) <i>Total incomes (€) in tourist accommodation establishments by Geographic localization (NUTS - 2013) and Type (tourist accommodation establishment) (thousand Euros)</i>	2023	22 898	54 696	952 275	54 696	5 168 971	6 015 323
Taxa líquida de ocupação cama nos estabelecimentos de alojamento turístico por localização geográfica e tipo de alojamento turístico (%) <i>Bed occupancy net rate (%) in tourist accommodation establishments by Geographic localization (NUTS - 2013) and Type (tourist accommodation establishment) (%)</i>	2023	47,1	34,1	44,2	..	46,3	48,0

Fonte:INE (AER),exceto menção específica a outras fontes.Nota:Consultar a síntese metodológica para outras fontes, conceitos e notas.

Source:INE(RSYB),except when specified otherwise.Note:Other sources,concepts and notes in methodological synthesis.

CONCELHO (MUNICIPALITY): VIANA DO CASTELO
Comparação com as Respetivas Agregações Geográficas
Comparison with Respective Geographical Aggregations

INDICADORES (%) INDICATORS (%)	ANOS YEARS	Concelho / Concelho x 100 Municipality / Municipality x 100	Concelho / NUTS III x 100 Municipality / NUTS III x 100	Concelho / NUTS II x 100 Municipality / NUTS II x 100	Concelho / Distrito x 100 Municipality / District x 100	Concelho / NUTS I x 100 Municipality / NUTS I x 100	Concelho / Portugal x 100 Municipality / Portugal x 100
Principais Indicadores de Turismo <i>Main Economic Tourism Indicators</i>							
Capacidade de alojamento nos estabelecimentos hoteleiros por localização geográfica e tipo de estabelecimento <i>Lodging capacity in hotel establishments by Geographic localization (NUTS - 2013) and Type (hotel establishment)</i>	2023	100,0	24,1	2,4	24,1	0,5	0,4
Dormidas nos estabelecimentos de alojamento turístico por localização geográfica e tipo de alojamento turístico <i>Nights (No.) in tourist accommodation establishments by Geographic localization (NUTS - 2013) and Type (tourist accommodation establishment)</i>	2022	100,0	34,1	2,5	34,1	0,5	0,4
Hóspedes nos estabelecimentos de alojamento turístico por localização geográfica e tipo de alojamento turístico <i>Guests (No.) in tourist accommodation establishments by Geographic localization (NUTS - 2013) and Type (tourist accommodation establishment)</i>	2023	100,0	34,7	2,6	34,7	0,7	0,6
Proveitos totais nos estabelecimentos de alojamento turístico por localização geográfica e tipo de alojamento turístico <i>Total incomes (€) in tourist accommodation establishments by Geographic localization (NUTS - 2013) and Type (tourist accommodation establishment)</i>	2023	100,0	41,9	2,4	41,9	0,4	0,4
Taxa líquida de ocupação cama nos estabelecimentos de alojamento turístico por localização geográfica e tipo de alojamento turístico <i>Bed occupancy net rate (%) in tourist accommodation establishments by Geographic localization (NUTS - 2013) and Type (tourist accommodation establishment)</i>	2023	100,0	138,1	106,6	..	101,7	98,1

Fonte:INE (AER),exceto menção específica a outras fontes.Nota:Consultar a síntese metodológica para outras fontes, conceitos e notas.

Source:INE(RSYB),except when specified otherwise.Note:Other sources,concepts and notes in methodological synthesis.