

Distrito / Distrito : Vila Real

Indicadores selecionados

Selected indicators

Demografia, Educação e Sociedade

Demography, Education and Society

Saúde e Ambiente

Health and Environment

Setor Monetário e Financeiro

Monetary and Financial Sector

Principais Indicadores de Actividade Económica

Main Economic Activity Indicators

Demografia, Educação e Sociedade

Demography, Education and Society

Maiores empregadores do Concelho

(Ordenado segundo o nº de trabalhadores por conta de outrem - TCO - nos estabelecimentos)

Greatest Employers in the Municipality

(Ranked according to the number of employees in establishments)

Trabalhadores por conta de outrem*

*Employees**

Trabalhadores por conta de outrem (TCO) nos estabelecimentos, a tempo completo com remuneração completa (nº)

Full time employees with a full remuneration, in establishments (no.)

Saúde e Ambiente

Health and Environment

Setor Monetário e Financeiro

Monetary and Financial Sector

Indicadores Sociais

Social Indicators

Imobiliário

Real Estate

Seleção de Indicadores de Turismo

Tourism Indicators Selection

Comparação com as Respetivas Agregações Geográficas
Comparison with Respective Geographical Aggregations

Demografia, Educação e Sociedade

Demography, Education and Society

Saúde e Ambiente

Health and Environment

Setor Monetário e Financeiro

Monetary and Financial Sector

Indicadores Sociais

Social Indicators

Principais Indicadores de Actividade Económica

Main Economic Activity Indicators

Trabalhadores por conta de outrem (TCO) nos estabelecimentos, a tempo completo com remuneração completa (nº)

Full time employees with a full remuneration, in establishments (no.)

Imobiliário

Real Estate

Indicadores Sociais

Social Indicators

Principais Indicadores de Turismo

Main Economic Tourism Indicators

DISTRITO (DISTRICT): VILA REAL

Indicadores seleccionados <i>Selected indicators</i>	ANOS YEARS	Distrito (District): Vila Real	Portugal
Área (km2) <i>Area (km2)</i>	2022	4 307	92 225
		4,7	100,0
		<i>Portugal = 100</i>	
População residente (nº) <i>Resident population (nº)</i>	2023	185 086	10 639 726
		1,7	100,0
		<i>Portugal = 100</i>	
Pessoal ao serviço nas empresas (nº) <i>Persons employed in enterprises (no.)</i>	2022	57 293	4 487 322
		1,3	100,0
		<i>Portugal = 100</i>	
Volume de negócios nas empresas (10 ³ Euros) <i>Turnover of enterprises (10³ Euros)</i>	2022	3 770 300	533 462 569
		0,7	100,0
		<i>Portugal = 100</i>	
Empresas (nº) <i>Enterprises (no.)</i>	2022	30 542	1 437 254
		2,1	100,0
		<i>Portugal = 100</i>	
Pessoal ao serviço nas empresas da indústria transformadora (nº) <i>Persons employed in manufacturing enterprises (no.)</i>	2022	..	741 958
			100,0
		<i>Portugal = 100</i>	
Volume de Negócios nas empresas da ind. transformadora (10 ³ Euros) <i>Turnover of manufacturing enterprises (10³ Euros)</i>	2022	..	127 444 230
			100,0
		<i>Portugal = 100</i>	
Empresas da indústria transformadora (nº) <i>Manufacturing enterprises (no.)</i>	2022	1 088	68 501
		1,6	100,0
		<i>Portugal = 100</i>	
Comércio internacional de bens - Exportações (10 ³ Euros) <i>International trade of goods- Exports (10³ Euros)</i>	2023	115 562	77 602 849
		0,1	100,0
		<i>Portugal = 100</i>	
Comércio internacional de bens - Importações (10 ³ Euros) <i>International trade of goods - Imports (10³ Euros)</i>	2023	224 726	104 959 212
		0,2	100,0
		<i>Portugal = 100</i>	
Dormidas nos estabelecimentos de alojamento turístico por localização geográfica e tipo de alojamento turístico (nº) <i>Nights (No.) in tourist accommodation establishments by Geographic localization (NUTS - 2013) and Type (tourist accommodation establishment) (no.)</i>	2022	608 956	69 694 791
		0,9	100,0
		<i>Portugal = 100</i>	
Proveitos totais nos estabelecimentos de alojamento turístico por localização geográfica e tipo de alojamento turístico (mil Euros) <i>Total incomes (€) in tourist accommodation establishments by Geographic localization (NUTS - 2013) and Type (tourist accommodation establishment) (thousand Euros)</i>	2023	54 946	6 015 323
		0,9	100,0
		<i>Portugal = 100</i>	

Fonte:INE (AER),exceto menção específica a outras fontes.Nota:Consultar a síntese metodológica para outras fontes, conceitos e notas.

Source:INE(RSYB),except when specified otherwise.Note:Other sources,concepts and notes in methodological synthesis.

DISTRITO (DISTRICT): VILA REAL



Área = 4 307 km2

Demografia, Educação e Sociedade Demography, Education and Society			
População residente (2023) (nº) <i>Resident population (2023) (nº)</i>	185 086	Taxa bruta de natalidade (2023) (‰) <i>Crude birth rate (2023) (‰)</i>	5,4
Taxa de crescimento média anual da população (2011/2023) (%) <i>Average annual growth rate of population (2011/2023) (%)</i>	-0,9	Rácio divórcios / casamentos (2022) (%) <i>Divorce / Marriage ratio (2022) (%)</i>	54,0
Densidade populacional (2022) (habitantes / km2) <i>Population density (2022) (Inh. / km2)</i>	42,9	Taxa bruta de escolarização (Ensino secundário) (2022/2023) (%) <i>Crude educational attainment rate (Secondary education) (2022/2023) (%)</i>	132,5
População ≥ 65 anos (2023) (%) <i>Population ≥ 65 years (2023) (%)</i>	31,9	Despesas dos municípios em cultura e desporto por habitante (2022) (Euros / hab.) <i>Expenditures on cultural activities and sports of municipalities per inhabitant (2022) (Euros / inhab.)</i>	..
Índice de Dependência Total (2023) <i>Total dependency ratio (2023)</i>	71,4	Taxa de criminalidade (2023) (‰) <i>Crime rate (2023) (‰)</i>	25,7
Saúde e Ambiente Health and Environment		Setor Monetário e Financeiro Monetary and Financial Sector	
Taxa quinquenal de mortalidade infantil (2017/2021) (‰) <i>Quinquennial rate of infant mortality (2017/2021) (‰)</i>	2,8	Compras através de terminais de pagamento automático por habitante (2023) (Euros / hab.) <i>Purchases through points of sale per inhabitant (2023) (Euros / inhab.)</i>	108,1
Médicos / 1000 habitantes (2023) (nº) <i>Physicians / 1000 inhabitants (2023) (no.)</i>	4,8	Levantamentos nacionais em caixas multibanco por habitante (2023) (Euros / hab.) <i>National withdrawals on automated teller machines (ATM) per inhabitant (2023) (Euros / inhab.)</i>	2 909,0
Consultas externas nos hospitais por habitante (2022) (nº) <i>Medical appointments in external appointment units of hospitals per inhabitant (2022) (no.)</i>	..	Peso do crédito à habitação no total dos créditos a clientes (2022) (%) <i>Housing credit rate (2022) (%)</i>	60,7
Despesas dos municípios em ambiente por habitante (2022) (Euros / hab.) <i>Environmental expenditure of municipalities per inhabitant (2022) (Euros / inhab.)</i>	132,6	Peso dos depósitos de emigrantes no total de depósitos dos clientes (2022) (%) <i>Emigrant deposits rate (2022) (%)</i>	8,7

Fonte: Wikipedia

DISTRITO (DISTRICT): VILA REAL
Principais Indicadores de Actividade Económica
Main Economic Activity Indicators

	2017	2018	2019	2020	2021	2022	2023
<i>Pessoal ao serviço nas empresas (nº)</i> <i>Persons employed in enterprises (no.)</i>	51 388	54 018	55 424	54 813	55 714	57 293	..
2019 = 100	92,7	97,5	100,0	98,9	100,5	103,4	..
<i>t.c. (%) / g.r. (%)</i>		5,1	2,6	-1,1	1,6	2,8	..
<i>Pessoal ao serviço nas empresas da indústria transformadora (nº)</i> <i>Persons employed in manufacturing enterprises (no.)</i>
2019 = 100
<i>t.c. (%) / g.r. (%)</i>	
<i>Volume de negócios nas empresas (10³ Euros)</i> <i>Turnover of enterprises (10³ Euros)</i>	2 592 072,1	2 799 111,2	2 970 947,6	2 738 951,1	3 166 503,0	3 770 300,3	..
2019 = 100	87,2	94,2	100,0	92,2	106,6	126,9	..
<i>t.c. (%) / g.r. (%)</i>		8,0	6,1	-7,8	15,6	19,1	..
<i>Volume de Negócios nas empresas da ind. transformadora (10³ Euros)</i> <i>Turnover of manufacturing enterprises (10³ Euros)</i>
2019 = 100
<i>t.c. (%) / g.r. (%)</i>	
<i>Empresas (nº)</i> <i>Enterprises (no.)</i>	28 682	30 225	30 463	29 888	30 115	30 542	..
2019 = 100	94,2	99,2	100,0	98,1	98,9	100,3	..
<i>t.c. (%) / g.r. (%)</i>		5,4	0,8	-1,9	0,8	1,4	..
<i>Empresas da indústria transformadora (nº)</i> <i>Manufacturing enterprises (no.)</i>	1 003	1 068	1 091	1 047	1 054	1 088	..
2019 = 100	91,9	97,9	100,0	96,0	96,6	99,7	..
<i>t.c. (%) / g.r. (%)</i>		6,5	2,2	-4,0	0,7	3,2	..
<i>Constituição de pessoas coletivas e entidades equiparadas (nº)</i> <i>Creation of legal persons and equivalent entities (no.)</i>	466	466	543	474	452	491	530
2019 = 100	85,8	85,8	100,0	87,3	83,2	90,4	97,6
<i>t.c. (%) / g.r. (%)</i>		0,0	16,5	-12,7	-4,6	8,6	7,9
<i>Dissolução de pessoas coletivas e entidades equiparadas (nº)</i> <i>Dissolution of legal persons and equivalent entities (no.)</i>	205	332	204	233	258	184	250
2019 = 100	100,5	162,7	100,0	114,2	126,5	90,2	122,5
<i>t.c. (%) / g.r. (%)</i>		62,0	-38,6	14,2	10,7	-28,7	35,9

Fonte:INE (AER),exceto menção específica a outras fontes.Nota:Consultar a síntese metodológica para outras fontes, conceitos e notas.

Source:INE(RSYB),except when specified otherwise.Note:Other sources,concepts and notes in methodological synthesis.

DISTRITO (DISTRICT): VILA REAL
Principais Indicadores de Actividade Económica
Main Economic Activity Indicators

	2017	2018	2019	2020	2021	2022	2023
<i>Ganho médio mensal por trabalhador por conta de outrem (Euros)</i> <i>Average monthly earning per employee (Euros)</i> 2019 = 100 t.c. (%) / g.r. (%)	1 045,4	1 104,2	..
<i>Ganho médio mensal por trabalhador por conta de outrem - Homens (Euros)</i> <i>Average monthly earning per employee - Male (Euros)</i> 2019 = 100 t.c. (%) / g.r. (%)	1 153,1	..
<i>Ganho médio mensal por trabalhador por conta de outrem - Mulheres (Euros)</i> <i>Average monthly earning per employee - Female (Euros)</i> 2019 = 100 t.c. (%) / g.r. (%)	1 052,9	..
<i>Comércio internacional de bens - Exportações (10³ Euros)</i> <i>International trade of goods - Exports (10³ Euros)</i> 2019 = 100 t.c. (%) / g.r. (%)	85 447,3 84,0	106 152,9 104,4	101 717,0 100,0	82 514,2 81,1	103 699,6 101,9	120 506,8 118,5	115 561,7 113,6
<i>Comércio internacional de bens - Importações (10³ Euros)</i> <i>International trade of goods - Imports (10³ Euros)</i> 2019 = 100 t.c. (%) / g.r. (%)	133 466,7 76,7	173 877,8 99,9	174 066,4 100,0	148 108,6 85,1	165 062,4 94,8	259 019,8 148,8	224 725,6 129,1
<i>Capacidade de alojamento nos estabelecimentos hoteleiros (nº de hóspedes)</i> <i>Lodging capacity in hotel establishments (no. of guests)</i> 2019 = 100 t.c. (%) / g.r. (%)	4 769 87,0	4 963 90,5	5 481 100,0	4 970 90,7	5 436 99,2	5 652 103,1	5 971 108,9
<i>Crédito à habitação por habitante (Euros)</i> <i>Housing credit per inhabitant (Euros)</i> 2019 = 100 t.c. (%) / g.r. (%)	5 285 95,2	5 423 97,7	5 550 100,0	5 196 93,6	5 667 102,1	5 802 104,5	..
<i>Edifícios licenciados pelas câmaras municipais para construção (nº)</i> <i>Building permits issued by the local administration (no.)</i> 2019 = 100 t.c. (%) / g.r. (%)	443 80,8	530 96,7	548 100,0	583 106,4	534 97,4	570 104,0	..

Fonte:INE (AER),exceto menção específica a outras fontes.Nota:Consultar a síntese metodológica para outras fontes, conceitos e notas.

Source:INE(RSYB),except when specified otherwise.Note:Other sources,concepts and notes in methodological synthesis.

DISTRITO (DISTRICT): VILA REAL

Demografia, Educação e Sociedade
Demography, Education and Society

		2017	2018	2019	2020	2021	2022	2023
População residente (nº) <i>Resident population (no.)</i>		190 271	188 563	187 253	186 469	185 148	184 698	185 086
	2019 = 100	101,6	100,7	100,0	99,6	98,9	98,6	98,8
	t.c. (%) / g.r. (%)		-0,9	-0,7	-0,4	-0,7	-0,2	0,2
Densidade populacional (habitantes / km2) <i>Population density (Inh / km2)</i>		44,2	43,8	43,5	43,3	43,0	42,9	..
	2019 = 100	101,6	100,7	100,0	99,6	98,9	98,6	..
	t.c. (%) / g.r. (%)		-0,9	-0,7	-0,4	-0,7	-0,2	..
População ≥ 65 anos (%) <i>Population ≥ 65 years (%)</i>		27,7	28,6	29,6	30,2	31,0	31,5	31,9
	2019 = 100	93,7	96,6	100,0	102,0	104,7	106,5	107,6
	t.c. (%) / g.r. (%)		3,1	3,5	2,0	2,6	1,7	1,0
Índice de Dependência Total <i>Total dependency ratio</i>		63,1	64,7	66,8	68,2	69,7	70,9	71,4
	2019 = 100	94,4	96,8	100,0	102,1	104,4	106,1	106,9
	t.c. (%) / g.r. (%)		2,5	3,3	2,1	2,3	1,7	0,7
Taxa bruta de natalidade (‰) <i>Crude birth rate (‰)</i>		6,1	5,8	5,4	5,9	5,1	5,6	5,4
	2019 = 100	113,0	107,4	100,0	109,3	94,4	103,7	100,0
	t.c. (%) / g.r. (%)		-4,9	-6,9	9,3	-13,6	9,8	-3,6
Rácio divórcios / casamentos (%) <i>Divorce / Marriage ratio (%)</i>		57,9	57,6	62,4	82,0	60,8	54,0	..
	2019 = 100	92,7	92,2	100,0	131,3	97,5	86,5	..
	t.c. (%) / g.r. (%)		-0,6	8,5	31,3	-25,8	-11,3	..
Despesas dos municípios em cultura e desporto por habitante (Euros / hab.) <i>Expenditures on cultural activities and sports of municipalities (Euros / inhab.)</i>	
	2019 = 100
	t.c. (%) / g.r. (%)	
Taxa de criminalidade (‰) <i>Crime rate (‰)</i>		29,3	26,1	24,7	23,5	23,6	25,2	25,7
	2019 = 100	118,6	105,7	100,0	95,1	95,5	102,0	104,0
	t.c. (%) / g.r. (%)		-10,9	-5,4	-4,9	0,4	6,8	2,0

Fonte:INE (AER),exceto menção específica a outras fontes.Nota:Consultar a síntese metodológica para outras fontes, conceitos e notas.

Source:INE(RSYB),except when specified otherwise.Note:Other sources,concepts and notes in methodological synthesis.

DISTRITO (DISTRICT): VILA REAL

Maiores empregadores do Distrito

(Ordenado segundo o nº de trabalhadores por conta de outrem - TCO - nos estabelecimentos)

Greatest Employers in the District

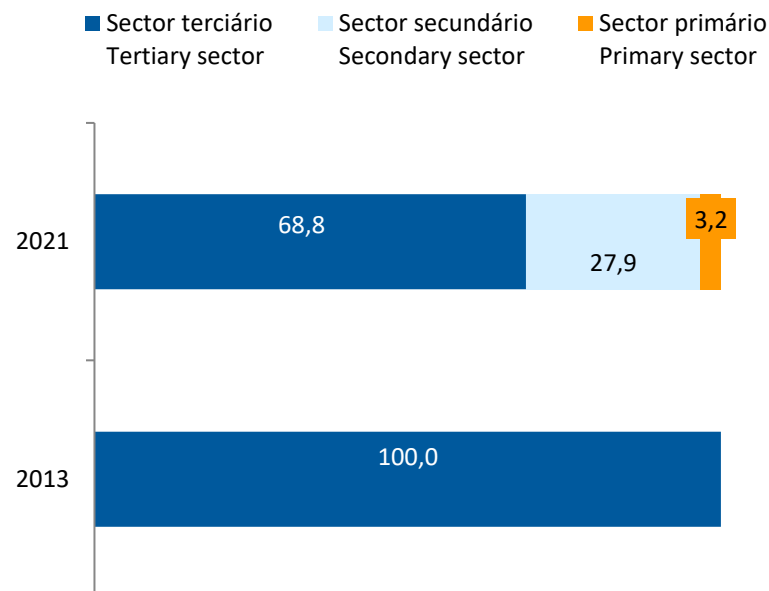
(Ranked according to the number of employees in establishments)

CAE Rev.3		2022
87301	Actividades de apoio social para pessoas idosas, com alojamento <i>Social assistance to the elderly, with accommodation</i>	1
41200	Construção de edifícios (residenciais e não residenciais) <i>Construction of residential and non-residential buildings</i>	2
86100	Actividades dos estabelecimentos de saúde com internamento <i>Hospital activities</i>	3
47111	Comércio a retalho em supermercados e hipermercados <i>Retail sale in supermarkets and hypermarkets</i>	4
11021	Produção de vinhos comuns e licorosos <i>Manufacture of ordinary and liqueur wine</i>	5
01210	Viticultura <i>Growing of grapes</i>	6
56101	Restaurantes tipo tradicional <i>Traditional restaurants</i>	7
49410	Transportes rodoviários de mercadorias <i>Freight transport by road</i>	8
01610	Actividades dos serviços relacionados com a agricultura <i>Agricultural service activities</i>	9
26400	Fabricação de receptores de rádio e de televisão e bens de consumo similares <i>Manufacture of television and radio receivers and similar consumer goods</i>	10
45200	Manutenção e reparação de veículos automóveis <i>Maintenance and repair of motor vehicles</i>	11
55111	Hotéis com restaurante <i>Hotels with restaurant</i>	12
45110	Comércio de veículos automóveis ligeiros <i>Sale of cars and light motor vehicles</i>	13
64190	Outra intermediação monetária <i>Other monetary intermediation</i>	14
10711	Panificação <i>Manufacture of bread</i>	15
Nº total de TCO nas CAE consideradas <i>Total number of employees in the referred NACE</i>		15 075
% no nº total de TCO do Distrito <i>% in the District's total number of employees</i>		42,0%

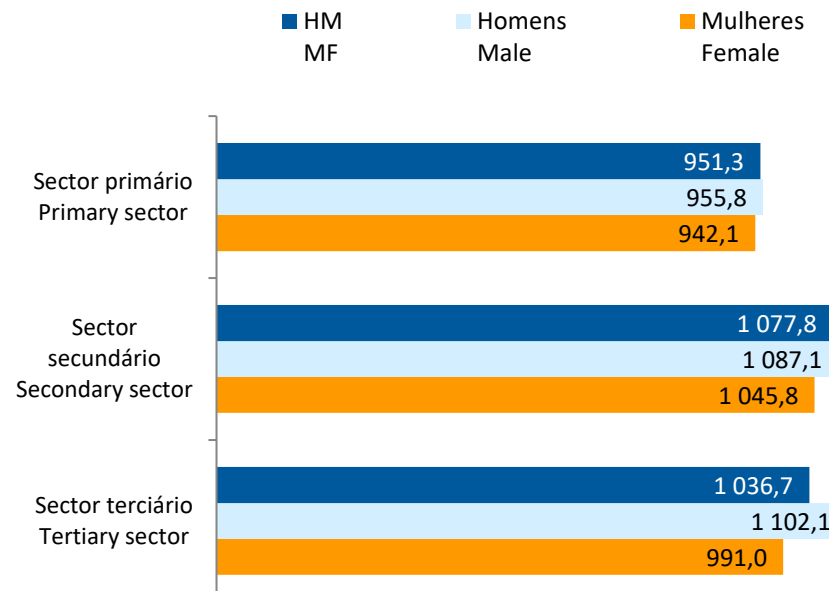
DISTRITO (DISTRICT): VILA REAL

Trabalhadores por conta de outrem* *Employees**

Por sector de actividade, 2013 e 2021
According to broad sectors of activity, 2013 and 2021



Ganho médio mensal (Euros), 2021
Average monthly earning (Euros), 2021



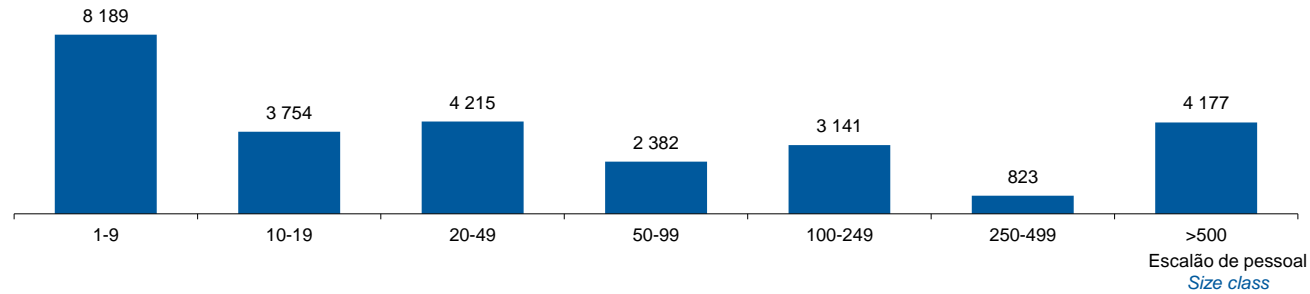
* Os dados dizem respeito a trabalhadores por conta de outrem a tempo completo com remuneração completa, nos estabelecimentos da região.

* *Data refers to full time employees with a full remuneration, in establishments of the region.*

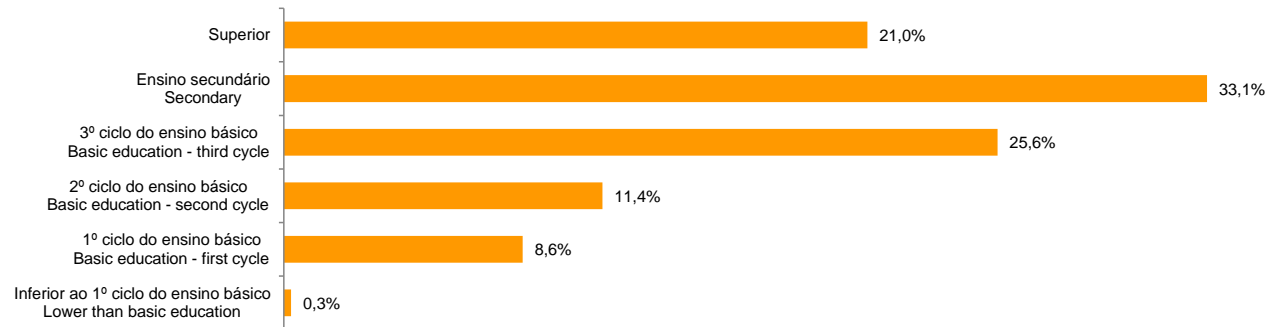
DISTRITO (DISTRICT): VILA REAL

Trabalhadores por Conta de Outrem*, 2021
Segundo os escalões de pessoal (da empresa)

Employees, 2021*
By size-class (of the enterprise)



Segundo o nível de habilitações
According to educational level



* Os dados dizem respeito a trabalhadores por conta de outrem a tempo completo com remuneração completa, nos estabelecimentos da região.

* *Data refers to full time employees with a full remuneration, in establishments of the region.*

DISTRITO (DISTRICT): VILA REAL

Trabalhadores por conta de outrem (TCO) nos estabelecimentos, a tempo completo com remuneração completa (nº)
Full time employees with a full remuneration, in establishments (no.)

Por sector de actividade <i>According to broad sectors of activity</i>	2016	2017	2018	2019	2020	2021	2022
TCO por sector de actividade - Sector primário (nº) <i>Employees - Primary sector (no.)</i>	963	913	918	952	904	864	992
<i>2019 = 100</i>	101,2	95,9	96,4	100,0	95,0	90,8	104,2
<i>t.c. (%) / g.r. (%)</i>		-5,2	0,5	3,7	-5,0	-4,4	14,8
TCO por sector de actividade - Sector secundário (nº) <i>Employees - Secondary sector (no.)</i>	6 851	7 501	7 662	7 921	7 508	7 450	7 558
<i>2019 = 100</i>	86,5	94,7	96,7	100,0	94,8	94,1	95,4
<i>t.c. (%) / g.r. (%)</i>		9,5	2,1	3,4	-5,2	-0,8	1,4
TCO por sector de actividade - Sector terciário (nº) <i>Employees - Tertiary sector (no.)</i>	16 195	16 971	17 188	17 749	17 288	18 367	19 404
<i>2019 = 100</i>	91,2	95,6	96,8	100,0	97,4	103,5	109,3
<i>t.c. (%) / g.r. (%)</i>		4,8	1,3	3,3	-2,6	6,2	5,6

Fonte:INE (AER),exceto menção específica a outras fontes.Nota:Consultar a síntese metodológica para outras fontes, conceitos e notas.

Source:INE(RSYB),except when specified otherwise.Note:Other sources,concepts and notes in methodological synthesis.

DISTRITO (DISTRICT): VILA REAL

Trabalhadores por conta de outrem (TCO) nos estabelecimentos, a tempo completo com remuneração completa (nº)
Full time employees with a full remuneration, in establishments (no.)

Segundo os escalões de pessoal da empresa <i>By size-class of the enterprise</i>	2016	2017	2018	2019	2020	2021	2022
1 - 9 (nº / no.) <i>2019 = 100</i> <i>t.c. (%) / g.r. (%)</i>	8 107 99,4	8 328 102,1 2,7	8 327 102,0 0,0	8 160 100,0 -2,0	8 082 99,0 -1,0	8 189 100,4 1,3	8 597 105,4 5,0
10 - 19 (nº / no.) <i>2019 = 100</i> <i>t.c. (%) / g.r. (%)</i>	3 231 84,6	3 346 87,6 3,6	3 508 91,9 4,8	3 818 100,0 8,8	3 647 95,5 -4,5	3 754 98,3 2,9	3 861 101,1 2,9
20 - 49 (nº / no.) <i>2019 = 100</i> <i>t.c. (%) / g.r. (%)</i>	3 776 95,1	3 972 100,0 5,2	4 093 103,0 3,0	3 972 100,0 -3,0	4 165 104,9 4,9	4 215 106,1 1,2	4 237 106,7 0,5
50 - 99 (nº / no.) <i>2019 = 100</i> <i>t.c. (%) / g.r. (%)</i>	2 242 72,4	2 366 76,4 5,5	2 525 81,5 6,7	3 098 100,0 22,7	2 526 81,5 -18,5	2 382 76,9 -5,7	2 736 88,3 14,9
100 - 249 (nº / no.) <i>2019 = 100</i> <i>t.c. (%) / g.r. (%)</i>	2 381 91,6	2 574 99,0 8,1	2 808 108,0 9,1	2 600 100,0 -7,4	2 673 102,8 2,8	3 141 120,8 17,5	3 195 122,9 1,7
250 - 499 (nº / no.) <i>2019 = 100</i> <i>t.c. (%) / g.r. (%)</i>	976 161,1	1 064 175,6 9,0	661 109,1 -37,9	606 100,0 -8,3	642 105,9 5,9	823 135,8 28,2	900 148,5 9,4
> 500 (nº / no.) <i>2019 = 100</i> <i>t.c. (%) / g.r. (%)</i>	3 296 75,5	3 735 85,5 13,3	3 846 88,0 3,0	4 368 100,0 13,6	3 965 90,8 -9,2	4 177 95,6 5,3	4 428 101,4 6,0

Fonte:INE (AER),exceto menção específica a outras fontes.Nota:Consultar a síntese metodológica para outras fontes, conceitos e notas.

Source:INE(RSYB),except when specified otherwise.Note:Other sources,concepts and notes in methodological synthesis.

DISTRITO (DISTRICT): VILA REAL

Trabalhadores por conta de outrem (TCO) nos estabelecimentos, a tempo completo com remuneração completa (nº)
Full time employees with a full remuneration, in establishments (no.)

Ganho médio mensal (Euros) - Por sector de actividade e género Average monthly earning (Euros) - According to broad sectors of activity and gender	2016	2017	2018	2019	2020	2021	2022
Ganho médio mensal - Sector primário (Euros) <i>Average monthly earning (Euros) - Primary Sector (Euros)</i>	768,5	828,0	842,9	873,1	920,1	951,3	1 005,1
<i>2019 = 100</i>	88,0	94,8	96,5	100,0	105,4	109,0	115,1
<i>t.c. (%) / g.r. (%)</i>		7,7	1,8	3,6	5,4	3,4	5,7
Ganho médio mensal - Sector primário - Homens (Euros) <i>Average monthly earning (Euros) - Primary Sector - Male (Euros)</i>	780,4	829,1	849,1	885,3	924,9	955,8	1 013,5
<i>2019 = 100</i>	88,1	93,6	95,9	100,0	104,5	108,0	114,5
<i>t.c. (%) / g.r. (%)</i>		6,2	2,4	4,3	4,5	3,3	6,0
Ganho médio mensal - Sector primário - Mulheres (Euros) <i>Average monthly earning (Euros) - Primary Sector - Female (Euros)</i>	740,9	825,4	829,5	845,5	909,3	942,1	990,8
<i>2019 = 100</i>	87,6	97,6	98,1	100,0	107,5	111,4	117,2
<i>t.c. (%) / g.r. (%)</i>		11,4	0,5	1,9	7,5	3,6	5,2
Ganho médio mensal - Sector secundário (Euros) <i>Average monthly earning (Euros) - Secondary Sector (Euros)</i>	921,6	983,3	1 022,4	1 049,9	1 052,3	1 077,8	1 122,6
<i>2019 = 100</i>	87,8	93,7	97,4	100,0	100,2	102,7	106,9
<i>t.c. (%) / g.r. (%)</i>		6,7	4,0	2,7	0,2	2,4	4,2
Ganho médio mensal - Sector secundário - Homens (Euros) <i>Average monthly earning (Euros) - Secondary Sector - Male (Euros)</i>	946,8	1 011,3	1 046,7	1 063,4	1 058,7	1 087,1	1 133,4
<i>2019 = 100</i>	89,0	95,1	98,4	100,0	99,6	102,2	106,6
<i>t.c. (%) / g.r. (%)</i>		6,8	3,5	1,6	-0,4	2,7	4,3
Ganho médio mensal - Sector secundário - Mulheres (Euros) <i>Average monthly earning (Euros) - Secondary Sector - Female (Euros)</i>	842,1	884,3	935,2	1 003,4	1 030,2	1 045,8	1 088,3
<i>2019 = 100</i>	83,9	88,1	93,2	100,0	102,7	104,2	108,5
<i>t.c. (%) / g.r. (%)</i>		5,0	5,8	7,3	2,7	1,5	4,1
Ganho médio mensal - Sector terciário (Euros) <i>Average monthly earning (Euros) - Tertiary Sector (Euros)</i>	894,7	919,5	947,5	976,3	1 008,0	1 036,7	1 102,2
<i>2019 = 100</i>	91,6	94,2	97,1	100,0	103,2	106,2	112,9
<i>t.c. (%) / g.r. (%)</i>		2,8	3,0	3,0	3,2	2,9	6,3
Ganho médio mensal - Sector terciário - Homens (Euros) <i>Average monthly earning (Euros) - Tertiary Sector - Male (Euros)</i>	995,6	1 014,2	1 043,4	1 060,3	1 079,5	1 102,1	1 178,2
<i>2019 = 100</i>	93,9	95,6	98,4	100,0	101,8	103,9	111,1
<i>t.c. (%) / g.r. (%)</i>		1,9	2,9	1,6	1,8	2,1	6,9
Ganho médio mensal - Sector terciário - Mulheres (Euros) <i>Average monthly earning (Euros) - Tertiary Sector - Female (Euros)</i>	824,2	852,9	881,2	917,9	956,5	991,0	1 049,3
<i>2019 = 100</i>	89,8	92,9	96,0	100,0	104,2	108,0	114,3
<i>t.c. (%) / g.r. (%)</i>		3,5	3,3	4,2	4,2	3,6	5,9

Fonte:INE (AER),exceto menção específica a outras fontes.Nota:Consultar a síntese metodológica para outras fontes, conceitos e notas.

Source:INE(RSYB),except when specified otherwise.Note:Other sources,concepts and notes in methodological synthesis.

DISTRITO (DISTRICT): VILA REAL

Saúde e Ambiente
Health and Environment

		2017	2018	2019	2020	2021	2022	2023
Médicos / 1000 habitantes (nº) <i>Physicians / 1000 inhabitants (no.)</i>	2019 = 100	3,6	3,7	3,9	4,1	4,3	4,5	4,8
	t.c. (%) / g.r. (%)	91,4	95,6	100,0	104,1	111,6	116,4	123,3
			4,5	4,6	4,1	7,1	4,4	5,9
Despesas dos municípios em ambiente por habitante (Euros / hab.) <i>Environmental expenditure of municipalities per inhabitant (Euros / inhab.)</i>	2019 = 100	92,0	90,7	105,4	107,2	125,8	132,6	..
	t.c. (%) / g.r. (%)	87,3	86,0	100,0	101,7	119,4	125,8	..
			-1,5	16,2	1,7	17,3	5,4	..

Setor Monetário e Financeiro
Monetary and Financial Sector

		2017	2018	2019	2020	2021	2022	2023
Compras através de terminais de pagamento automático por habitante (Euros / hab.) <i>Purchases through points of sale per inhabitant (Euros / inhab.)</i>	2019 = 100	51,5	58,1	65,2	63,2	74,8	93,2	108,1
	t.c. (%) / g.r. (%)	79,0	89,1	100,0	96,9	114,8	142,9	165,8
			12,7	12,3	-3,1	18,4	24,6	16,0
Levantamentos nacionais em caixas multibanco por habitante (Euros / hab.) <i>National withdrawals on automated teller machines (ATM) per inhabitant (Euros / inhab.)</i>	2019 = 100	2 094,0	2 195,0	2 315,0	2 193,0	2 584,0	2 834,0	2 909,0
	t.c. (%) / g.r. (%)	90,5	94,8	100,0	94,7	111,6	122,4	125,7
			4,8	5,5	-5,3	17,8	9,7	2,6

Fonte:INE (AER),exceto menção específica a outras fontes.Nota:Consultar a síntese metodológica para outras fontes, conceitos e notas.

Source:INE(RSYB),except when specified otherwise.Note:Other sources,concepts and notes in methodological synthesis.

DISTRITO (DISTRICT): VILA REAL

Indicadores Sociais
Social Indicators

	2017	2018	2019	2020	2021	2022	2023
Beneficiários de subsídio de desemprego / População residente (%) <i>Recipients of unemployment benefits / Resident population (%)</i>	3,1	2,8	2,7	2,7	2,5	2,2	..
2019 = 100	115,3	106,6	100,0	102,6	93,1	84,6	..
t.c. (%) / g.r. (%)		-7,6	-6,2	2,6	-9,2	-9,2	..
Beneficiários de rendimento social de inserção / População residente (%) <i>Recipients of social integration income / Resident population (%)</i>	4,0	4,0	3,9	3,7	3,6	3,7	..
2019 = 100	102,7	102,2	100,0	96,7	93,3	94,5	..
t.c. (%) / g.r. (%)		-0,4	-2,1	-3,3	-3,5	1,3	..

Fonte:INE (AER),exceto menção específica a outras fontes.Nota:Consultar a síntese metodológica para outras fontes, conceitos e notas.

Source:INE(RSYB),except when specified otherwise.Note:Other sources,concepts and notes in methodological synthesis.

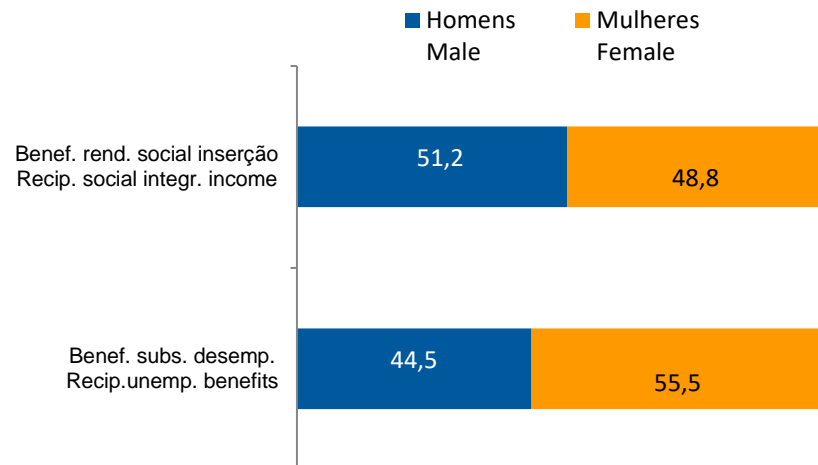
DISTRITO (DISTRICT): VILA REAL
Indicadores Sociais
Social Indicators

Beneficiários de subsídio de desemprego e beneficiários do rendimento social de inserção, 2022

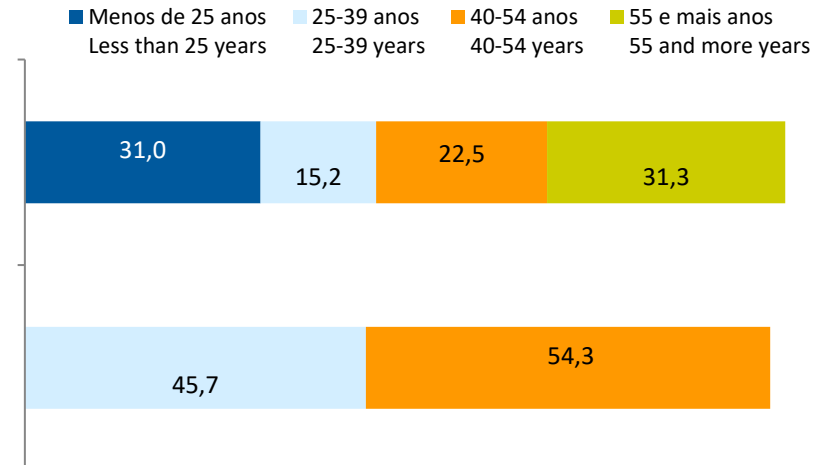
Recipients of unemployment benefits and recipients of social integration income, 2022

Beneficiários de subsídio de desemprego / População residente (%) <i>Recipients of unemployment benefits / Resident population (%)</i>	2,2
Beneficiários do rendimento social de inserção / População residente (%) <i>Recipients of social integration income / Resident population (%)</i>	3,7

Por género
According to gender




Por idade
According to age




DISTRITO (DISTRICT): VILA REAL
Imobiliário
Real Estate

Valor mediano das vendas por m2 de alojamentos familiares e categoria do alojamento familiar, 2022
Median value per m2 of dwellings sales and category of housing unit, 2022



Valor mediano das rendas por m2 de novos contratos de arrendamento de alojamentos familiares, 2023
Median house rental value per m2 of new lease agreements of dwellings, 2023



DISTRITO (DISTRICT): VILA REAL

Seleção de Indicadores de turismo
Tourism indicators selection

		2017	2018	2019	2020	2021	2022	2023
Capacidade de alojamento nos estabelecimentos de alojamento turístico e tipo de alojamento turístico	<i>nº</i>	4 769	4 963	5 481	4 970	5 436	5 652	5 971
<i>Lodging capacity in tourist accommodation establishments and Type (tourist accommodation establishment)</i>	2019 = 100	87,0	90,5	100,0	90,7	99,2	103,1	108,9
	<i>t.c. (%) / g.r. (%)</i>		4,1	10,4	-9,3	9,4	4,0	5,6
Dormidas nos estabelecimentos de alojamento turístico por localização geográfica e tipo de alojamento turístico	<i>nº</i>	582 588	338 238	..	608 956	..
<i>Nights (No.) in tourist accommodation establishments by Geographic localization (NUTS - 2013) and Type (tourist accommodation establishment)</i>	2019 = 100			100,0	58,1		104,5	
	<i>t.c. (%) / g.r. (%)</i>		-41,9
Hóspedes nos estabelecimentos de alojamento turístico por localização geográfica e tipo de alojamento turístico	<i>nº</i>	303 961,0	321 615,0	361 257,0	202 108,0	251 422	356 253	380 839
<i>Guests (No.) in tourist accommodation establishments by Geographic localization (NUTS - 2013) and Type (tourist accommodation establishment)</i>	2019 = 100	84,1	89,0	100,0	55,9	69,6	98,6	105,4
	<i>t.c. (%) / g.r. (%)</i>		5,8	12,3	-44,1	24,4	41,7	6,9
Proveitos totais nos estabelecimentos de alojamento turístico por localização geográfica e tipo de alojamento turístico	<i>10³ Euros</i>	39 834,0	21 826,0	..	49 849,0	54 946,0
<i>Total incomes (€) in tourist accommodation establishments by Geographic localization and Type (tourist accommodation establishment)</i>	2019 = 100			100,0	54,8		125,1	137,9
	<i>t.c. (%) / g.r. (%)</i>		-45,2	10,2
Taxa líquida de ocupação cama nos estabelecimentos de alojamento turístico por localização geográfica e tipo de alojamento turístico	<i>%</i>
<i>Bed occupancy net rate (%) in tourist accommodation establishments by Geographic localization and Type (tourist accommodation establishment)</i>	2019 = 100							
	<i>t.c. (%) / g.r. (%)</i>	

Fonte:INE (AER),exceto menção específica a outras fontes.Nota:Consultar a síntese metodológica para outras fontes, conceitos e notas.

Source:INE(RSYB),except when specified otherwise.Note:Other sources,concepts and notes in methodological synthesis.

DISTRITO (DISTRICT): VILA REAL
Comparação com as Respetivas Agregações Geográficas
Comparison with Respective Geographical Aggregations

INDICADORES INDICATORS	ANOS YEARS	CONCELHO MUNICIPALITY	NUTS III	NUTS II	DISTRITO DISTRICT	NUTS I	Portugal
					Vila Real	Continente	
Demografia, Educação e Sociedade <i>Demography, Education and Society</i>							
População residente (nº) <i>Resident population (no.)</i>	2023				185 086	10 142 079	10 639 726
População residente (Peso sobre as respectivas agregações geográficas) <i>Resident population (Weight over respective aggregations)</i>	2023				100,0	1,8	1,7
Taxa de crescimento média anual da população (%) <i>Average annual growth rate of population (%)</i>	2011/2023				-0,9	0,1	0,1
Densidade populacional (habitantes / km2) <i>Population density (Inh / km2)</i>	2022				42,9	112,5	114,0
População ≥ 65 anos (%) <i>Population ≥ 65 years (%)</i>	2023				31,9	24,3	24,1
Índice de Dependência Total <i>Total dependency ratio</i>	2023				71,4	59,1	58,5
Taxa bruta de natalidade (‰) <i>Crude birth rate (‰)</i>	2023				5,4	8,1	8,1
Rácio divórcios / casamentos (%) <i>Divorce / Marriage ratio (%)</i>	2022				54,0	49,7	50,0
Taxa bruta de escolarização (Ensino secundário) (%) <i>Crude educational attainment rate (Secondary education) (%)</i>	2022/2023				132,5	127,5	126,8
Despesas dos municípios em cultura e desporto por habitante (Euros / hab.) <i>Expenditures on cultural activities and sports of municipalities (Euros / inhab.)</i>	2022				..	55,8	55,3
Taxa de criminalidade (‰) <i>Crime rate (‰)</i>	2022				25,2	31,2	32,7

Fonte:INE (AER),exceto menção específica a outras fontes.Nota:Consultar a síntese metodológica para outras fontes, conceitos e notas.

Source:INE(RSYB),except when specified otherwise.Note:Other sources,concepts and notes in methodological synthesis.

DISTRITO (DISTRICT): VILA REAL
Comparação com as Respetivas Agregações Geográficas
Comparison with Respective Geographical Aggregations

INDICADORES <i>INDICATORS</i>	ANOS <i>YEARS</i>	CONCELHO <i>MUNICIPALITY</i>	NUTS III	NUTS II	DISTRITO <i>DISTRICT</i>	NUTS I	Portugal
					Vila Real	Continente	
Saúde e Ambiente <i>Health and Environment</i>							
Taxa quinquenal de mortalidade infantil (%) <i>Quinquennial rate of infant mortality (%)</i>	2017/2021				2,8	2,7	2,7
Médicos / 1000 habitantes (nº) <i>Physicians / 1000 inhabitants (no.)</i>	2022				4,5	5,8	5,7
Despesas dos municípios em ambiente por habitante (Euros / hab.) <i>Environmental expenditure of municipalities per inhabitant (Euros / inhab.)</i>	2022				133	73	93
Setor Monetário e Financeiro <i>Monetary and Financial Sector</i>							
Compras através de terminais de pagamento automático por habitante (Euros / hab.) <i>Purchases through points of sale per inhabitant (Euros / inhab.)</i>	2023				108,1	197,1	197,3
Levantamentos nacionais em caixas multibanco por habitante (Euros / hab.) <i>National withdrawals on automated teller machines (ATM) per inhabitant (Euros / inhab.)</i>	2023				2 909,0	2 731,0	2 721,0
Peso do crédito à habitação no total dos créditos a clientes (%) <i>Housing credit rate (%)</i>	2022				60,7	41,7	42,1
Peso dos depósitos de emigrantes no total de depósitos dos clientes (%) <i>Emigrant deposits rate (%)</i>	2022				8,7	2,2	2,2

Fonte:INE (AER),exceto menção específica a outras fontes.Nota:Consultar a síntese metodológica para outras fontes, conceitos e notas.

Source:INE(RSYB),except when specified otherwise.Note:Other sources,concepts and notes in methodological synthesis.

DISTRITO (DISTRICT): VILA REAL
Comparação com as Respetivas Agregações Geográficas
Comparison with Respective Geographical Aggregations

INDICADORES INDICATORS	ANOS YEARS	CONCELHO MUNICIPALITY	NUTS III	NUTS II	DISTRITO DISTRICT	NUTS I	Portugal
					Vila Real	Continente	
Indicadores Sociais <i>Social Indicators</i>							
Beneficiários de subsídio de desemprego / População residente (%) <i>Recipients of unemployment benefits / Resident population (%)</i>	2022				2,2	3,2	3,2
Beneficiários de rendimento social de inserção / População residente (%) <i>Recipients of social integration income / Resident population (%)</i>	2022				3,7	2,4	2,5

DISTRITO (DISTRICT): VILA REAL
Comparação com as Respetivas Agregações Geográficas
Comparison with Respective Geographical Aggregations

INDICADORES INDICATORS	ANOS YEARS	CONCELHO MUNICIPALITY	NUTS III	NUTS II	DISTRITO DISTRICT	NUTS I	Portugal
					Vila Real	Continente	
Principais Indicadores de Actividade Económica <i>Main Economic Activity Indicators</i>							
Pessoal ao serviço nas empresas (nº) <i>Persons employed in companies (no.)</i>	2022				57 293	4 318 165	4 487 322
Pessoal ao serviço nas empresas da indústria transformadora (nº) <i>Persons employed in manufacturing enterprises (no.)</i>	2022				..	729 761	741 958
Volume de negócios nas empresas (10 ³ Euros) <i>Turnover of enterprises (10³ Euros)</i>	2022				3 770 300	517 508 116	533 462 569
Volume de Negócios nas empresas da ind. transformadora (10 ³ Euros) <i>Turnover of manufacturing enterprises (10³ Euros)</i>	2022				..	125 881 150	127 444 230
Empresas (nº) <i>Enterprises (no.)</i>	2022				30 542	1 374 879	1 437 254
Empresas da indústria transformadora (nº) <i>Manufacturing enterprises (no.)</i>	2022				1 088	66 617	68 501
Constituição de pessoas coletivas e entidades equiparadas (nº) <i>Creation of legal persons and equivalent entities (no.)</i>	2023				530	47 641	49 523
Dissolução de pessoas coletivas e entidades equiparadas (nº) <i>Dissolution of legal persons and equivalent entities (no.)</i>	2023				250	13 563	14 362
Ganho médio mensal por trabalhador por conta de outrem (Euros) <i>Average monthly earning per employee (Euros)</i>	2021				1 045	1 294	1 290
Ganho médio mensal por trabalhador por conta de outrem - Homens (Euros) <i>Average monthly earning per employee - Male (Euros)</i>	2021				..	1 396	1 390
Ganho médio mensal por trabalhador por conta de outrem - Mulheres (Euros) <i>Average monthly earning per employee - Female (Euros)</i>	2021				..	1 172	1 169
Comércio internacional de bens - Exportações (10 ³ Euros) <i>International trade of goods - Exports (10³ Euros)</i>	2023				115 562	68 835 102	77 602 849
Comércio internacional de bens - Importações (10 ³ Euros) <i>International trade of goods - Imports (10³ Euros)</i>	2023				224 726	90 498 629	104 959 212

Fonte:INE (AER),exceto menção específica a outras fontes.Nota:Consultar a síntese metodológica para outras fontes, conceitos e notas.

Source:INE(RSYB),except when specified otherwise.Note:Other sources,concepts and notes in methodological synthesis.

DISTRITO (DISTRICT): VILA REAL
Comparação com as Respetivas Agregações Geográficas
Comparison with Respective Geographical Aggregations

INDICADORES INDICATORS	ANOS YEARS	CONCELHO MUNICIPALITY	NUTS III	NUTS II	DISTRITO DISTRICT	NUTS I	Portugal
					Vila Real	Continente	
Capacidade de alojamento nos estabelecimentos hoteleiros (nº de hóspedes) <i>Lodging capacity in hotel establishments (no. of guests)</i>	2023				5 971	419 176	478 552
Crédito à habitação por habitante (Euros) <i>Housing credit per inhabitant (Euros)</i>	2022				5 802	9 789	9 685
Edifícios licenciados pelas câmaras municipais para construção (nº) <i>Building permits issued by the local administration (no.)</i>	2022				570	23 305	24 696

DISTRITO (DISTRICT): VILA REAL
Comparação com as Respetivas Agregações Geográficas
Comparison with Respective Geographical Aggregations

INDICADORES (%) INDICATORS (%)	ANOS YEARS				Distrito / Distrito x 100 District / District x 100	Distrito (District) / NUTS I x 100	Distrito (District) / Portugal x 100
Principais Indicadores de Actividade Económica <i>Main Economic Activity Indicators</i>							
Pessoal ao serviço nas empresas (nº) <i>Persons employed in companies (no.)</i>	2022				100,0	1,3	1,3
Pessoal ao serviço nas empresas da indústria transformadora (nº) <i>Persons employed in manufacturing enterprises (no.)</i>	2022			
Volume de negócios nas empresas (10 ³ Euros) <i>Turnover of enterprises (10³ Euros)</i>	2022				100,0	0,7	0,7
Volume de Negócios nas empresas da ind. transformadora (10 ³ Euros) <i>Turnover of manufacturing enterprises (10³ Euros)</i>	2022			
Empresas (nº) <i>Enterprises (no.)</i>	2022				100,0	2,2	2,1
Empresas da indústria transformadora (nº) <i>Manufacturing enterprises (no.)</i>	2022				100,0	1,6	1,6
Constituição de pessoas coletivas e entidades equiparadas (nº) <i>Creation of legal persons and equivalent entities (no.)</i>	2023				100,0	1,1	1,1
Dissolução de pessoas coletivas e entidades equiparadas (nº) <i>Dissolution of legal persons and equivalent entities (no.)</i>	2023				100,0	1,8	1,7
Ganho médio mensal por trabalhador por conta de outrem (Euros) <i>Average monthly earning per employee (Euros)</i>	2021				100,0	80,8	81,1
Ganho médio mensal por trabalhador por conta de outrem - Homens (Euros) <i>Average monthly earning per employee - Male (Euros)</i>	2021			
Ganho médio mensal por trabalhador por conta de outrem - Mulheres (Euros) <i>Average monthly earning per employee - Female (Euros)</i>	2021			
Comércio internacional de bens - Exportações (10 ³ Euros) <i>International trade of goods - Exports (10³ Euros)</i>	2023				100,0	0,2	0,1
Comércio internacional de bens - Importações (10 ³ Euros) <i>International trade of goods - Imports (10³ Euros)</i>	2023				100,0	0,2	0,2

Fonte:INE (AER),exceto menção específica a outras fontes.Nota:Consultar a síntese metodológica para outras fontes, conceitos e notas.

Source:INE(RSYB),except when specified otherwise.Note:Other sources,concepts and notes in methodological synthesis.

DISTRITO (DISTRICT): VILA REAL
Comparação com as Respetivas Agregações Geográficas
Comparison with Respective Geographical Aggregations

INDICADORES (%) INDICATORS (%)	ANOS YEARS				Distrito / Distrito x 100 District / District x 100	Distrito (District) / NUTS I x 100	Distrito (District) / Portugal x 100
Principais Indicadores de Actividade Económica <i>Main Economic Activity Indicators</i>							
Capacidade de alojamento nos estabelecimentos hoteleiros (nº de hóspedes) <i>Lodging capacity in hotel establishments (no. of guests)</i>	2023				100,0	1,4	1,2
Crédito à habitação por habitante (Euros) <i>Housing credit per inhabitant (Euros)</i>	2022				100,0	59,3	59,9
Edifícios licenciados pelas câmaras municipais para construção (nº) <i>Building permits issued by the local administration (no.)</i>	2022				100,0	2,4	2,3

DISTRITO (DISTRICT): VILA REAL
Comparação com as Respetivas Agregações Geográficas
Comparison with Respective Geographical Aggregations

INDICADORES INDICATORS	ANOS YEARS	CONCELHO MUNICIPALITY	NUTS III	NUTS II	DISTRITO DISTRICT	NUTS I	Portugal
					Vila Real	Continente	
Trabalhadores por conta de outrem (TCO) nos estabelecimentos, a tempo completo com remuneração completa (nº) <i>Full time employees with a full remuneration, in establishments (no.)</i>	2021				26 681	2 200 594	2 287 160
Por sector de actividade <i>According to broad sectors of activity</i>							
TCO por sector de actividade - Sector primário (nº) <i>Employees - Primary sector (no.)</i>	2021				864	45 215	46 869
TCO por sector de actividade - Sector secundário (nº) <i>Employees - Secondary sector (no.)</i>	2021				7 450	676 586	695 795
TCO por sector de actividade - Sector terciário (nº) <i>Employees - Tertiary sector (no.)</i>	2021				18 367	1 478 793	1 544 496
Segundo os escalões de pessoal da empresa <i>By size-class of the enterprise</i>							
1-9 (nº / no.)	2021				8 189	436 382	453 770
10-19 (nº / no.)	2021				3 754	244 060	254 387
20-49 (nº / no.)	2021				4 215	334 224	349 029
50-99 (nº / no.)	2021				2 382	235 932	245 710
100-249 (nº / no.)	2021				3 141	286 699	298 107
250-499 (nº / no.)	2021				823	158 452	163 093
>=500 (nº / no.)	2021				4 177	504 845	523 064

DISTRITO (DISTRICT): VILA REAL
Comparação com as Respetivas Agregações Geográficas
Comparison with Respective Geographical Aggregations

INDICADORES (%) INDICATORS (%)	ANOS YEARS				Distrito / Distrito x 100 District / District x 100	Distrito (District) / NUTS I x 100	Distrito (District) / Portugal x 100
Trabalhadores por conta de outrem (TCO) nos estabelecimentos, a tempo completo com remuneração completa (nº) <i>Full time employees with a full remuneration, in establishments (no.)</i>	2021				100,0	1,2	1,2
Por sector de actividade <i>According to broad sectors of activity</i>							
TCO por sector de actividade - Sector primário <i>Employees - Primary sector</i>	2021				100,0	1,9	1,8
TCO por sector de actividade - Sector secundário <i>Employees - Secondary sector</i>	2021				100,0	1,1	1,1
TCO por sector de actividade - Sector terciário <i>Employees - Tertiary sector</i>	2021				100,0	1,2	1,2
Segundo os escalões de pessoal da empresa <i>By size-class of the enterprise</i>							
1-9	2021				100,0	1,9	1,8
10-19	2021				100,0	1,5	1,5
20-49	2021				100,0	1,3	1,2
50-99	2021				100,0	1,0	1,0
100-249	2021				100,0	1,1	1,1
250-499	2021				100,0	0,5	0,5
>=500	2021				100,0	0,8	0,8

DISTRITO (DISTRICT): VILA REAL
Comparação com as Respetivas Agregações Geográficas
Comparison with Respective Geographical Aggregations

INDICADORES INDICATORS	ANOS YEARS	CONCELHO MUNICIPALITY	NUTS III	NUTS II	DISTRITO DISTRICT	NUTS I	Portugal
					Vila Real	Continente	
Ganho médio mensal (Euros) - Por sector de actividade e género Average monthly earning (Euros) - According to broad sectors of activity and gender							
Ganho médio mensal - Sector primário (Euros) <i>Average monthly earning (Euros) - Primary Sector (Euros)</i>	2021				951,3	1 011,4	1 010,7
Ganho médio mensal - Sector primário - Homens (Euros) <i>Average monthly earning (Euros) - Primary Sector - Male (Euros)</i>	2021				955,8	1 034,3	1 032,5
Ganho médio mensal - Sector primário - Mulheres (Euros) <i>Average monthly earning (Euros) - Primary Sector - Female (Euros)</i>	2021				942,1	951,3	952,4
Ganho médio mensal - Sector secundário (Euros) <i>Average monthly earning (Euros) - Secondary Sector (Euros)</i>	2021				1 077,8	1 213,9	1 213,2
Ganho médio mensal - Sector secundário - Homens (Euros) <i>Average monthly earning (Euros) - Secondary Sector - Male (Euros)</i>	2021				1 087,1	1 274,6	1 272,1
Ganho médio mensal - Sector secundário - Mulheres (Euros) <i>Average monthly earning (Euros) - Secondary Sector - Female (Euros)</i>	2021				1 045,8	1 080,0	1 080,6
Ganho médio mensal - Sector terciário (Euros) <i>Average monthly earning (Euros) - Tertiary Sector (Euros)</i>	2021				1 036,7	1 339,4	1 332,3
Ganho médio mensal - Sector terciário - Homens (Euros) <i>Average monthly earning (Euros) - Tertiary Sector - Male (Euros)</i>	2021				1 102,1	1 492,9	1 483,8
Ganho médio mensal - Sector terciário - Mulheres (Euros) <i>Average monthly earning (Euros) - Tertiary Sector - Female (Euros)</i>	2021				991,0	1 200,6	1 195,6

DISTRITO (DISTRICT): VILA REAL
Comparação com as Respetivas Agregações Geográficas
Comparison with Respective Geographical Aggregations

INDICADORES (%) INDICATORS (%)	ANOS YEARS				Distrito / Distrito x 100 District / District x 100	Distrito (District) / NUTS I x 100	Distrito (District) / Portugal x 100
Ganho médio mensal (Euros) - Por sector de actividade e género Average monthly earning (Euros) - According to broad sectors of activity and gender							
Ganho médio mensal - Sector primário <i>Average monthly earning - Primary Sector</i>	2021				100,0	94,1	94,1
Ganho médio mensal - Sector primário - Homens <i>Average monthly earning - Primary Sector - Male</i>	2021				100,0	92,4	92,6
Ganho médio mensal - Sector primário - Mulheres <i>Average monthly earning - Primary Sector - Female</i>	2021				100,0	99,0	98,9
Ganho médio mensal - Sector secundário <i>Average monthly earning - Secondary Sector</i>	2021				100,0	88,8	88,8
Ganho médio mensal - Sector secundário - Homens <i>Average monthly earning - Secondary Sector - Male</i>	2021				100,0	85,3	85,5
Ganho médio mensal - Sector secundário - Mulheres <i>Average monthly earning - Secondary Sector - Female</i>	2021				100,0	96,8	96,8
Ganho médio mensal - Sector terciário <i>Average monthly earning - Tertiary Sector</i>	2021				100,0	77,4	77,8
Ganho médio mensal - Sector terciário - Homens <i>Average monthly earning - Tertiary Sector - Male</i>	2021				100,0	73,8	74,3
Ganho médio mensal - Sector terciário - Mulheres <i>Average monthly earning - Tertiary Sector - Female</i>	2021				100,0	82,5	82,9

DISTRITO (DISTRICT): VILA REAL
Comparação com as Respetivas Agregações Geográficas
Comparison with Respective Geographical Aggregations

INDICADORES INDICATORS	ANOS YEARS	CONCELHO MUNICIPALITY	NUTS III	NUTS II	DISTRITO DISTRICT	NUTS I	Portugal
					Vila Real	Continente	
Imobiliário <i>Real Estate</i>							
Valor mediano das vendas por m2 de alojamentos familiares e categoria do alojamento familiar <i>Median value per m2 of dwellings sales and category of housing unit</i>							
Total (Euros)	2022				..	1 492,0	1 484,0
Novos (Euros) <i>New (Euros)</i>	2022				..	1 739,0	1 723,0
Existentes (Euros) <i>Existing (Euros)</i>	2022				..	1 443,0	1 436,0
Valor mediano das rendas por m2 de novos contratos de arrendamento de alojamentos familiares <i>Median house rental value per m2 of new lease agreements of dwellings</i>							
Rendas (Euros) <i>Rental Value (Euros)</i>	2023				..	7,2	7,2

Fonte:INE (AER),exceto menção específica a outras fontes.Nota:Consultar a síntese metodológica para outras fontes, conceitos e notas.

Source:INE(RSYB),except when specified otherwise.Note:Other sources,concepts and notes in methodological synthesis.

DISTRITO (DISTRICT): VILA REAL
Comparação com as Respetivas Agregações Geográficas
Comparison with Respective Geographical Aggregations

INDICADORES (%) INDICATORS (%)	ANOS YEARS				Distrito / Distrito x 100 District / District x 100	Distrito (District) / NUTS I x 100	Distrito (District) / Portugal x 100
Imobiliário							
<i>Real Estate</i>							
Valor mediano das vendas por m2 de alojamentos familiares e categoria do alojamento familiar							
<i>Median value per m2 of dwellings sales and category of housing unit</i>							
Total (Euros)	2022			
Novos (Euros)	2022			
<i>New (Euros)</i>							
Existentes (Euros)	2022			
<i>Existing (Euros)</i>							
Valor mediano das rendas por m2 de novos contratos de arrendamento de alojamentos familiares							
<i>Median house rental value per m2 of new lease agreements of dwellings</i>							
Rendas (Euros)	2023			
<i>Rental Value (Euros)</i>							

Fonte:INE (AER),exceto menção específica a outras fontes.Nota:Consultar a síntese metodológica para outras fontes, conceitos e notas.

Source:INE(RSYB),except when specified otherwise.Note:Other sources,concepts and notes in methodological synthesis.

DISTRITO (DISTRICT): VILA REAL
Comparação com as Respetivas Agregações Geográficas
Comparison with Respective Geographical Aggregations

INDICADORES INDICATORS	ANOS YEARS	CONCELHO MUNICIPALITY	NUTS III	NUTS II	DISTRITO DISTRICT	NUTS I	Portugal
					Vila Real	Continente	
Indicadores Sociais <i>Social Indicators</i>							
Beneficiários do subsídio de desemprego (nº) <i>Recipients of unemployment benefit (no.)</i>	2022				4 144	318 749	335 222
Por género <i>According to gender</i>							
Homens (nº) <i>Male (no.)</i>	2022				1 843	137 661	145 577
Mulheres (nº) <i>Female (no.)</i>	2022				2 301	181 088	189 645
Por idade <i>According to age</i>							
<25 anos (nº) <i><25 years (no.)</i>	2022				..	15 121	16 038
25-39 anos (nº) <i>25-39 years (no.)</i>	2022				..	120 165	125 954
40-54 anos (nº) <i>40-54 years (no.)</i>	2022				..	153 306	160 441
>=55 anos (nº) <i>>=55 years (no.)</i>	2022				..	34 292	36 188

Fonte:INE (AER),exceto menção específica a outras fontes.Nota:Consultar a síntese metodológica para outras fontes, conceitos e notas.

Source:INE(RSYB),except when specified otherwise.Note:Other sources,concepts and notes in methodological synthesis.

DISTRITO (DISTRICT): VILA REAL
Comparação com as Respetivas Agregações Geográficas
Comparison with Respective Geographical Aggregations

INDICADORES INDICATORS	ANOS YEARS	CONCELHO MUNICIPALITY	NUTS III	NUTS II	DISTRITO DISTRICT	NUTS I	Portugal
					Vila Real	Continente	
Beneficiários do rendimento social de inserção (nº) <i>Recipients of social integration income (no.)</i>	2022				6 757	241 443	262 545
Por género <i>According to gender</i>							
Homens (nº) <i>Male (no.)</i>	2022				3 460	112 034	122 358
Mulheres (nº) <i>Female (no.)</i>	2022				3 297	129 409	140 187
Por idade <i>According to age</i>							
<25 anos (nº) <i><25 years (no.)</i>	2022				2 094	99 275	108 348
25-39 anos (nº) <i>25-39 years (no.)</i>	2022				1 028	39 540	43 567
40-54 anos (nº) <i>40-54 years (no.)</i>	2022				1 519	48 932	53 387
>=55 anos (nº) <i>>=55 years (no.)</i>	2022				2 116	53 696	57 243

Fonte:INE (AER),exceto menção específica a outras fontes.Nota:Consultar a síntese metodológica para outras fontes, conceitos e notas.

Source:INE(RSYB),except when specified otherwise.Note:Other sources,concepts and notes in methodological synthesis.

DISTRITO (DISTRICT): VILA REAL
Comparação com as Respetivas Agregações Geográficas
Comparison with Respective Geographical Aggregations

INDICADORES (%) INDICATORS (%)	ANOS YEARS				Distrito / Distrito x 100 District / District x 100	Distrito (District) / NUTS I x 100	Distrito (District) / Portugal x 100
Indicadores Sociais <i>Social Indicators</i>							
Beneficiários do subsídio de desemprego <i>Recipients of unemployment benefit</i>	2022				100,0	1,3	1,2
Por género <i>According to gender</i>							
Homens <i>Male</i>	2022				100,0	1,3	1,3
Mulheres <i>Female</i>	2022				100,0	1,3	1,2
Por idade <i>According to age</i>							
<25 anos <i><25 years</i>	2022			
25-39 anos <i>25-39 years</i>	2022			
40-54 anos <i>40-54 years</i>	2022			
>=55 anos <i>>=55 years</i>	2022			

Fonte:INE (AER),exceto menção específica a outras fontes.Nota:Consultar a síntese metodológica para outras fontes, conceitos e notas.

Source:INE(RSYB),except when specified otherwise.Note:Other sources,concepts and notes in methodological synthesis.

DISTRITO (DISTRICT): VILA REAL
Comparação com as Respetivas Agregações Geográficas
Comparison with Respective Geographical Aggregations

INDICADORES (%) INDICATORS (%)	ANOS YEARS				Distrito / Distrito x 100 District / District x 100	Distrito (District) / NUTS I x 100	Distrito (District) / Portugal x 100
Beneficiários do rendimento social de inserção <i>Recipients of social integration income</i>	2022				100,0	2,8	2,6
Por género <i>According to gender</i>							
Homens <i>Male</i>	2022				100,0	3,1	2,8
Mulheres <i>Female</i>	2022				100,0	2,5	2,4
Por idade <i>According to age</i>							
<25 anos <i><25 years</i>	2022				100,0	2,1	1,9
25-39 anos <i>25-39 years</i>	2022				100,0	2,6	2,4
40-54 anos <i>40-54 years</i>	2022				100,0	3,1	2,8
>=55 anos <i>>=55 years</i>	2022				100,0	3,9	3,7

Fonte:INE (AER),exceto menção específica a outras fontes.Nota:Consultar a síntese metodológica para outras fontes, conceitos e notas.

Source:INE(RSYB),except when specified otherwise.Note:Other sources,concepts and notes in methodological synthesis.

DISTRITO (DISTRICT): VILA REAL
Comparação com as Respetivas Agregações Geográficas
Comparison with Respective Geographical Aggregations

INDICADORES INDICATORS	ANOS YEARS	CONCELHO MUNICIPALITY	NUTS III	NUTS II	DISTRITO DISTRICT	NUTS I	Portugal
					Vila Real	Continente	
Principais Indicadores de Turismo <i>Main Economic Tourism Indicators</i>							
Capacidade de alojamento nos estabelecimentos de alojamento turístico por localização geográfica e tipo de alojamento turístico (nº) <i>Lodging capacity in tourist accommodation establishments by Geographic localization (NUTS - 2013) and Type (tourist accommodation establishment) (no.)</i>	2023				5 971	419 176	478 552
Dormidas nos estabelecimentos de alojamento turístico por localização geográfica e tipo de alojamento turístico (nº) <i>Nights (No.) in tourist accommodation establishments by Geographic localization (NUTS - 2013) and Type (tourist accommodation establishment) (no.)</i>	2022				608 956	58 856 227	69 694 791
Hóspedes nos estabelecimentos de alojamento turístico por localização geográfica e tipo de alojamento turístico (nº) <i>Guests (No.) in tourist accommodation establishments by Geographic localization (NUTS - 2013) and Type (tourist accommodation establishment) (no.)</i>	2023				380 839	27 080 911	30 028 890
Proveitos totais nos estabelecimentos de alojamento turístico por localização geográfica e tipo de alojamento turístico (mil Euros) <i>Total incomes (€) in tourist accommodation establishments by Geographic localization (NUTS - 2013) and Type (tourist accommodation establishment) (thousand Euros)</i>	2023				54 946	5 168 971	6 015 323
Taxa líquida de ocupação cama nos estabelecimentos de alojamento turístico por localização geográfica e tipo de alojamento turístico (%) <i>Bed occupancy net rate (%) in tourist accommodation establishments by Geographic localization (NUTS - 2013) and Type (tourist accommodation establishment) (%)</i>	2023				..	46,3	48,0

Fonte:INE (AER),exceto menção específica a outras fontes.Nota:Consultar a síntese metodológica para outras fontes, conceitos e notas.

Source:INE(RSYB),except when specified otherwise.Note:Other sources,concepts and notes in methodological synthesis.

DISTRITO (DISTRICT): VILA REAL
Comparação com as Respetivas Agregações Geográficas
Comparison with Respective Geographical Aggregations

INDICADORES (%) INDICATORS (%)	ANOS YEARS				Distrito / Distrito x 100 District / District x 100	Distrito (District) / NUTS I x 100	Distrito (District) / Portugal x 100
Principais Indicadores de Turismo <i>Main Economic Tourism Indicators</i>							
Capacidade de alojamento nos estabelecimentos hoteleiros por localização geográfica e tipo de estabelecimento <i>Lodging capacity in hotel establishments by Geographic localization (NUTS - 2013) and Type (hotel establishment)</i>	2023	100,0	1,4	1,2
Dormidas nos estabelecimentos de alojamento turístico por localização geográfica e tipo de alojamento turístico <i>Nights (No.) in tourist accommodation establishments by Geographic localization (NUTS - 2013) and Type (tourist accommodation establishment)</i>	2022	100,0	1,0	0,9
Hóspedes nos estabelecimentos de alojamento turístico por localização geográfica e tipo de alojamento turístico <i>Guests (No.) in tourist accommodation establishments by Geographic localization (NUTS - 2013) and Type (tourist accommodation establishment)</i>	2023	100,0	1,4	1,3
Proveitos totais nos estabelecimentos de alojamento turístico por localização geográfica e tipo de alojamento turístico <i>Total incomes (€) in tourist accommodation establishments by Geographic localization (NUTS - 2013) and Type (tourist accommodation establishment)</i>	2023	100,0	1,1	0,9
Taxa líquida de ocupação cama nos estabelecimentos de alojamento turístico por localização geográfica e tipo de alojamento turístico <i>Bed occupancy net rate (%) in tourist accommodation establishments by Geographic localization (NUTS - 2013) and Type (tourist accommodation establishment)</i>	2023

Fonte:INE (AER),exceto menção específica a outras fontes.Nota:Consultar a síntese metodológica para outras fontes, conceitos e notas.

Source:INE(RSYB),except when specified otherwise.Note:Other sources,concepts and notes in methodological synthesis.