

## Concelho / Municipality : Vila Real

### Indicadores selecionados

#### *Selected indicators*

#### Demografia, Educação e Sociedade

##### *Demography, Education and Society*

#### Saúde e Ambiente

##### *Health and Environment*

#### Setor Monetário e Financeiro

##### *Monetary and Financial Sector*

#### Principais Indicadores de Actividade Económica

##### *Main Economic Activity Indicators*

#### Demografia, Educação e Sociedade

##### *Demography, Education and Society*

#### Maiores empregadores do Concelho

(Ordenado segundo o nº de trabalhadores por conta de outrem - TCO - nos estabelecimentos)

##### *Greatest Employers in the Municipality*

*(Ranked according to the number of employees in establishments)*

#### Trabalhadores por conta de outrem\*

##### *Employees\**

Trabalhadores por conta de outrem (TCO) nos estabelecimentos, a tempo completo com remuneração completa (nº)

##### *Full time employees with a full remuneration, in establishments (no.)*

#### Saúde e Ambiente

##### *Health and Environment*

#### Setor Monetário e Financeiro

##### *Monetary and Financial Sector*

#### Indicadores Sociais

##### *Social Indicators*

#### Imobiliário

##### *Real Estate*

#### Seleção de Indicadores de Turismo

##### *Tourism Indicators Selection*

## Comparação com as Respetivas Agregações Geográficas *Comparison with Respective Geographical Aggregations*

#### Demografia, Educação e Sociedade

##### *Demography, Education and Society*

#### Saúde e Ambiente

##### *Health and Environment*

#### Setor Monetário e Financeiro

##### *Monetary and Financial Sector*

#### Indicadores Sociais

##### *Social Indicators*

#### Principais Indicadores de Actividade Económica

##### *Main Economic Activity Indicators*

Trabalhadores por conta de outrem (TCO) nos estabelecimentos, a tempo completo com remuneração completa (nº)

##### *Full time employees with a full remuneration, in establishments (no.)*

#### Imobiliário

##### *Real Estate*

#### Indicadores Sociais

##### *Social Indicators*

#### Principais Indicadores de Turismo

##### *Main Economic Tourism Indicators*

Fonte:INE (AER),exceto menção específica a outras fontes.Nota:Consultar a síntese metodológica para outras fontes, conceitos e notas.  
Source:INE(RSYB),except when specified otherwise.Note:Other sources,concepts and notes in methodological synthesis.

## CONCELHO (MUNICIPALITY): VILA REAL

Indicadores seleccionados <i>Selected indicators</i>	ANOS YEARS	Concelho (Municipality): Vila Real	Portugal
Área (km2) <i>Area (km2)</i>	2022	379	92 225
		0,4	100,0
		<i>Portugal = 100</i>	
População residente (nº) <i>Resident population (nº)</i>	2023	49 928	10 639 726
		0,5	100,0
		<i>Portugal = 100</i>	
Pessoal ao serviço nas empresas (nº) <i>Persons employed in enterprises (no.)</i>	2022	15 630	4 487 322
		0,3	100,0
		<i>Portugal = 100</i>	
Volume de negócios nas empresas (10 <sup>3</sup> Euros) <i>Turnover of enterprises (10<sup>3</sup> Euros)</i>	2022	1 438 410	533 462 569
		0,3	100,0
		<i>Portugal = 100</i>	
Empresas (nº) <i>Enterprises (no.)</i>	2022	7 212	1 437 254
		0,5	100,0
		<i>Portugal = 100</i>	
Pessoal ao serviço nas empresas da indústria transformadora (nº) <i>Persons employed in manufacturing enterprises (no.)</i>	2022	1 480	741 958
		0,2	100,0
		<i>Portugal = 100</i>	
Volume de Negócios nas empresas da ind. transformadora (10 <sup>3</sup> Euros) <i>Turnover of manufacturing enterprises (10<sup>3</sup> Euros)</i>	2022	156 676	127 444 230
		0,1	100,0
		<i>Portugal = 100</i>	
Empresas da indústria transformadora (nº) <i>Manufacturing enterprises (no.)</i>	2022	212	68 501
		0,3	100,0
		<i>Portugal = 100</i>	
Comércio internacional de bens - Exportações (10 <sup>3</sup> Euros) <i>International trade of goods- Exports (10<sup>3</sup> Euros)</i>	2023	10 722	77 602 849
		0,0	100,0
		<i>Portugal = 100</i>	
Comércio internacional de bens - Importações (10 <sup>3</sup> Euros) <i>International trade of goods - Imports (10<sup>3</sup> Euros)</i>	2023	95 695	104 959 212
		0,1	100,0
		<i>Portugal = 100</i>	
Dormidas nos estabelecimentos de alojamento turístico por localização geográfica e tipo de alojamento turístico (nº) <i>Nights (No.) in tourist accommodation establishments by Geographic localization (NUTS - 2013) and Type (tourist accommodation establishment) (no.)</i>	2022	71 633	69 694 791
		0,1	100,0
		<i>Portugal = 100</i>	
Proveitos totais nos estabelecimentos de alojamento turístico por localização geográfica e tipo de alojamento turístico (mil Euros) <i>Total incomes (€) in tourist accommodation establishments by Geographic localization (NUTS - 2013) and Type (tourist accommodation establishment) (thousand Euros)</i>	2023	5 653	6 015 323
		0,1	100,0
		<i>Portugal = 100</i>	

Fonte:INE (AER),exceto menção específica a outras fontes.Nota:Consultar a síntese metodológica para outras fontes, conceitos e notas.

Source:INE(RSYB),except when specified otherwise.Note:Other sources,concepts and notes in methodological synthesis.

## CONCELHO (MUNICIPALITY): VILA REAL



Área = 379 km2

Demografia, Educação e Sociedade Demography, Education and Society			
População residente (2023) (nº) <i>Resident population (2023) (nº)</i>	49 928	Taxa bruta de natalidade (2023) (‰) <i>Crude birth rate (2023) (‰)</i>	6,8
Taxa de crescimento média anual da população (2011/2023) (%) <i>Average annual growth rate of population (2011/2023) (%)</i>	-0,3	Rácio divórcios / casamentos (2022) (%) <i>Divorce / Marriage ratio (2022) (%)</i>	61,7
Densidade populacional (2022) (habitantes / km2) <i>Population density (2022) (Inh. / km2)</i>	131,1	Taxa bruta de escolarização (Ensino secundário) (2022/2023) (%) <i>Crude educational attainment rate (Secondary education) (2022/2023) (%)</i>	164,2
População ≥ 65 anos (2023) (%) <i>Population ≥ 65 years (2023) (%)</i>	24,6	Despesas dos municípios em cultura e desporto por habitante (2022) (Euros / hab.) <i>Expenditures on cultural activities and sports of municipalities per inhabitant (2022) (Euros / inhab.)</i>	69,9
Índice de Dependência Total (2023) <i>Total dependency ratio (2023)</i>	57,4	Taxa de criminalidade (2023) (‰) <i>Crime rate (2023) (‰)</i>	..
Saúde e Ambiente Health and Environment		Setor Monetário e Financeiro Monetary and Financial Sector	
Taxa quinquenal de mortalidade infantil (2017/2021) (‰) <i>Quinquennial rate of infant mortality (2017/2021) (‰)</i>	2,3	Compras através de terminais de pagamento automático por habitante (2023) (Euros / hab.) <i>Purchases through points of sale per inhabitant (2023) (Euros / inhab.)</i>	196,8
Médicos / 1000 habitantes (2023) (nº) <i>Physicians / 1000 inhabitants (2023) (no.)</i>	..	Levantamentos nacionais em caixas multibanco por habitante (2023) (Euros / hab.) <i>National withdrawals on automated teller machines (ATM) per inhabitant (2023) (Euros / inhab.)</i>	3 233,0
Consultas externas nos hospitais por habitante (2022) (nº) <i>Medical appointments in external appointment units of hospitals per inhabitant (2022) (no.)</i>	..	Peso do crédito à habitação no total dos créditos a clientes (2022) (%) <i>Housing credit rate (2022) (%)</i>	54,6
Despesas dos municípios em ambiente por habitante (2022) (Euros / hab.) <i>Environmental expenditure of municipalities per inhabitant (2022) (Euros / inhab.)</i>	89,0	Peso dos depósitos de emigrantes no total de depósitos dos clientes (2022) (%) <i>Emigrant deposits rate (2022) (%)</i>	5,1

Fonte: Wikipedia

**CONCELHO (MUNICIPALITY): VILA REAL**  
**Principais Indicadores de Actividade Económica**  
*Main Economic Activity Indicators*

	2017	2018	2019	2020	2021	2022	2023
<i>Pessoal ao serviço nas empresas (nº)</i> <i>Persons employed in enterprises (no.)</i>	13 201	14 067	14 834	14 996	15 233	15 630	..
2019 = 100	89,0	94,8	100,0	101,1	102,7	105,4	..
<i>t.c. (%) / g.r. (%)</i>		6,6	5,5	1,1	1,6	2,6	..
<i>Pessoal ao serviço nas empresas da indústria transformadora (nº)</i> <i>Persons employed in manufacturing enterprises (no.)</i>	1 298	1 412	..	..	1 410	1 480	..
2019 = 100		..	..	..	..	..	..
<i>t.c. (%) / g.r. (%)</i>		..	..	..	..	..	..
<i>Volume de negócios nas empresas (10<sup>3</sup> Euros)</i> <i>Turnover of enterprises (10<sup>3</sup> Euros)</i>	976 720,9	1 041 412,3	1 086 922,8	1 031 252,9	1 159 052,5	1 438 410,0	..
2019 = 100	89,9	95,8	100,0	94,9	106,6	132,3	..
<i>t.c. (%) / g.r. (%)</i>		6,6	4,4	-5,1	12,4	24,1	..
<i>Volume de Negócios nas empresas da ind. transformadora (10<sup>3</sup> Euros)</i> <i>Turnover of manufacturing enterprises (10<sup>3</sup> Euros)</i>	102 212,6	119 362,5	..	..	150 730,1	156 675,5	..
2019 = 100		..	..	..	..	..	..
<i>t.c. (%) / g.r. (%)</i>		..	..	..	..	..	..
<i>Empresas (nº)</i> <i>Enterprises (no.)</i>	6 431	6 806	6 930	6 870	6 959	7 212	..
2019 = 100	92,8	98,2	100,0	99,1	100,4	104,1	..
<i>t.c. (%) / g.r. (%)</i>		5,8	1,8	-0,9	1,3	3,6	..
<i>Empresas da indústria transformadora (nº)</i> <i>Manufacturing enterprises (no.)</i>	203	211	219	203	210	212	..
2019 = 100	92,7	96,3	100,0	92,7	95,9	96,8	..
<i>t.c. (%) / g.r. (%)</i>		3,9	3,8	-7,3	3,4	1,0	..
<i>Constituição de pessoas coletivas e entidades equiparadas (nº)</i> <i>Creation of legal persons and equivalent entities (no.)</i>	150	143	172	137	159	137	172
2019 = 100	87,2	83,1	100,0	79,7	92,4	79,7	100,0
<i>t.c. (%) / g.r. (%)</i>		-4,7	20,3	-20,3	16,1	-13,8	25,5
<i>Dissolução de pessoas coletivas e entidades equiparadas (nº)</i> <i>Dissolution of legal persons and equivalent entities (no.)</i>	82	127	74	77	87	59	74
2019 = 100	110,8	171,6	100,0	104,1	117,6	79,7	100,0
<i>t.c. (%) / g.r. (%)</i>		54,9	-41,7	4,1	13,0	-32,2	25,4

Fonte:INE (AER),exceto menção específica a outras fontes.Nota:Consultar a síntese metodológica para outras fontes, conceitos e notas.

Source:INE(RSYB),except when specified otherwise.Note:Other sources,concepts and notes in methodological synthesis.

**CONCELHO (MUNICIPALITY): VILA REAL**  
**Principais Indicadores de Actividade Económica**  
*Main Economic Activity Indicators*

	2017	2018	2019	2020	2021	2022	2023
<i>Ganho médio mensal por trabalhador por conta de outrem (Euros)</i> <i>Average monthly earning per employee (Euros)</i>	997,9	1 037,5	1 090,7	1 115,4	1 140,5	..	..
<i>2019 = 100</i>	91,5	95,1	100,0	102,3	104,6	..	..
<i>t.c. (%) / g.r. (%)</i>		4,0	5,1	2,3	2,3	..	..
<i>Ganho médio mensal por trabalhador por conta de outrem - Homens (Euros)</i> <i>Average monthly earning per employee - Male (Euros)</i>	1 029,1	1 075,6	1 121,3	1 133,1	1 160,0	..	..
<i>2019 = 100</i>	91,8	95,9	100,0	101,1	103,5	..	..
<i>t.c. (%) / g.r. (%)</i>		4,5	4,2	1,1	2,4	..	..
<i>Ganho médio mensal por trabalhador por conta de outrem - Mulheres (Euros)</i> <i>Average monthly earning per employee - Female (Euros)</i>	963,5	996,1	1 059,1	1 096,3	1 120,1	..	..
<i>2019 = 100</i>	91,0	94,1	100,0	103,5	105,8	..	..
<i>t.c. (%) / g.r. (%)</i>		3,4	6,3	3,5	2,2	..	..
<i>Comércio internacional de bens - Exportações (10<sup>3</sup> Euros)</i> <i>International trade of goods- Exports (10<sup>3</sup> Euros)</i>	8 359,5	10 425,6	10 129,6	9 240,2	11 523,3	13 387,9	10 721,5
<i>2019 = 100</i>	82,5	102,9	100,0	91,2	113,8	132,2	105,8
<i>t.c. (%) / g.r. (%)</i>		24,7	-2,8	-8,8	24,7	16,2	-19,9
<i>Comércio internacional de bens - Importações (10<sup>3</sup> Euros)</i> <i>International trade of goods - Imports (10<sup>3</sup> Euros)</i>	70 630,9	98 735,7	105 699,9	77 469,0	74 180,8	137 756,8	95 695,2
<i>2019 = 100</i>	66,8	93,4	100,0	73,3	70,2	130,3	90,5
<i>t.c. (%) / g.r. (%)</i>		39,8	7,1	-26,7	-4,2	85,7	-30,5
<i>Capacidade de alojamento nos estabelecimentos hoteleiros (nº de hóspedes)</i> <i>Lodging capacity in hotel establishments (no. of guests)</i>	735	762	755	596	662	715	800
<i>2019 = 100</i>	97,4	100,9	100,0	78,9	87,7	94,7	106,0
<i>t.c. (%) / g.r. (%)</i>		3,7	-0,9	-21,1	11,1	8,0	11,9
<i>Crédito à habitação por habitante (Euros)</i> <i>Housing credit per inhabitant (Euros)</i>	6 181	6 463	6 529	6 526	6 702	6 472	..
<i>2019 = 100</i>	94,7	99,0	100,0	100,0	102,6	99,1	..
<i>t.c. (%) / g.r. (%)</i>		4,6	1,0	0,0	2,7	-3,4	..
<i>Edifícios licenciados pelas câmaras municipais para construção (nº)</i> <i>Building permits issued by the local administration (no.)</i>	52	44	71	93	99	117	..
<i>2019 = 100</i>	73,2	62,0	100,0	131,0	139,4	164,8	..
<i>t.c. (%) / g.r. (%)</i>		-15,4	61,4	31,0	6,5	18,2	..

Fonte:INE (AER),exceto menção específica a outras fontes.Nota:Consultar a síntese metodológica para outras fontes, conceitos e notas.

Source:INE(RSYB),except when specified otherwise.Note:Other sources,concepts and notes in methodological synthesis.

**CONCELHO (MUNICIPALITY): VILA REAL**
**Demografia, Educação e Sociedade**  
*Demography, Education and Society*

		2017	2018	2019	2020	2021	2022	2023
População residente (nº) <i>Resident population (no.)</i>	2019 = 100	50 057 100,3	49 875 100,0	49 898 100,0	49 753 99,7	49 599 99,4	49 662 99,5	49 928 100,1
	<i>t.c. (%) / g.r. (%)</i>		-0,4	0,0	-0,3	-0,3	0,1	0,5
Densidade populacional (habitantes / km2) <i>Population density (Inh / km2)</i>	2019 = 100	132,1 100,3	131,7 100,0	131,7 100,0	131,3 99,7	130,9 99,4	131,1 99,5	..
	<i>t.c. (%) / g.r. (%)</i>		-0,4	0,0	-0,3	-0,3	0,1	..
População ≥ 65 anos (%) <i>Population ≥ 65 years (%)</i>	2019 = 100	21,1 93,7	21,7 96,4	22,5 100,0	23,2 103,0	23,8 105,8	24,4 108,2	24,6 109,5
	<i>t.c. (%) / g.r. (%)</i>		2,9	3,7	3,0	2,8	2,2	1,2
Índice de Dependência Total <i>Total dependency ratio</i>	2019 = 100	52,1 96,6	52,8 97,8	54,0 100,0	55,2 102,3	56,2 104,1	57,2 106,0	57,4 106,3
	<i>t.c. (%) / g.r. (%)</i>		1,2	2,3	2,3	1,7	1,8	0,3
Taxa bruta de natalidade (‰) <i>Crude birth rate (‰)</i>	2019 = 100	7,4 115,6	6,8 106,3	6,4 100,0	7,1 110,9	6,6 103,1	7,1 110,9	6,8 106,3
	<i>t.c. (%) / g.r. (%)</i>		-8,1	-5,9	10,9	-7,0	7,6	-4,2
Rácio divórcios / casamentos (%) <i>Divorce / Marriage ratio (%)</i>	2019 = 100	61,3 79,4	57,2 74,2	77,1 100,0	105,9 137,3	72,8 94,4	61,7 80,1	..
	<i>t.c. (%) / g.r. (%)</i>		-6,6	34,8	37,3	-31,3	-15,2	..
Despesas dos municípios em cultura e desporto por habitante (Euros / hab.) <i>Expenditures on cultural activities and sports of municipalities (Euros / inhab.)</i>	2019 = 100	34,2 84,8	38,5 95,2	40,4 100,0	43,4 107,4	49,4 122,3	69,9 173,0	..
	<i>t.c. (%) / g.r. (%)</i>		12,4	5,0	7,4	13,8	41,5	..
Taxa de criminalidade (‰) <i>Crime rate (‰)</i>	2019 = 100	23,7 102,6	25,3 109,5	23,1 100,0	22,5 97,4	23,4 101,3	23,9 103,5	..
	<i>t.c. (%) / g.r. (%)</i>		6,8	-8,7	-2,6	4,0	2,1	..

Fonte:INE (AER),exceto menção específica a outras fontes.Nota:Consultar a síntese metodológica para outras fontes, conceitos e notas.

Source:INE(RSYB),except when specified otherwise.Note:Other sources,concepts and notes in methodological synthesis.

**CONCELHO (MUNICIPALITY): VILA REAL**

**Maiores empregadores do Concelho**

(Ordenado segundo o nº de trabalhadores por conta de outrem - TCO - nos estabelecimentos)

**Greatest Employers in the Municipality**

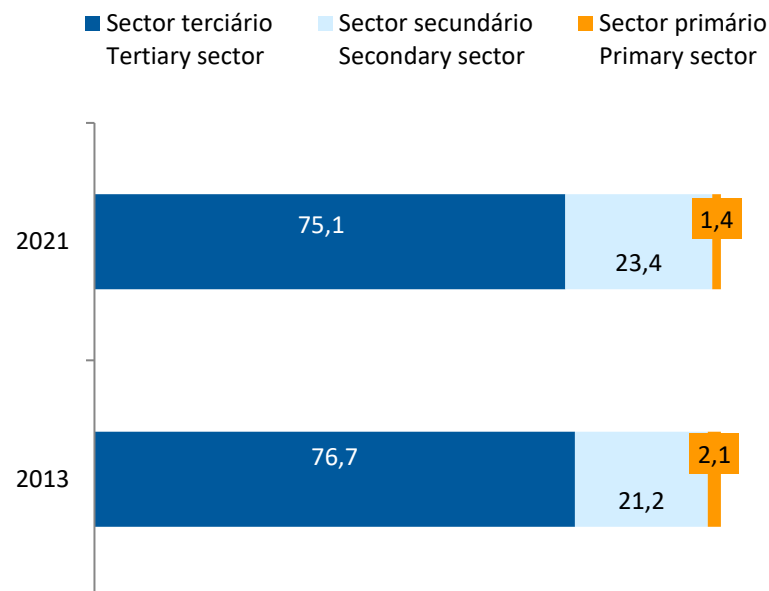
(Ranked according to the number of employees in establishments)

CAE Rev.3		2022
86100	Actividades dos estabelecimentos de saúde com internamento <i>Hospital activities</i>	1
47111	Comércio a retalho em supermercados e hipermercados <i>Retail sale in supermarkets and hypermarkets</i>	2
41200	Construção de edifícios (residenciais e não residenciais) <i>Construction of residential and non-residential buildings</i>	3
26400	Fabricação de receptores de rádio e de televisão e bens de consumo similares <i>Manufacture of television and radio receivers and similar consumer goods</i>	4
87301	Actividades de apoio social para pessoas idosas, com alojamento <i>Social assistance to the elderly, with accommodation</i>	5
56101	Restaurantes tipo tradicional <i>Traditional restaurants</i>	6
45110	Comércio de veículos automóveis ligeiros <i>Sale of cars and light motor vehicles</i>	7
47711	Comércio a retalho de vestuário para adultos, em estabelecimentos especializados <i>Retail sale of adults' clothing in specialised stores</i>	8
87902	Actividades de apoio social com alojamento, n.e. <i>Social work activities with accommodation, n.e.c.</i>	9
49410	Transportes rodoviários de mercadorias <i>Freight transport by road</i>	10
36001	Captação e tratamento de água <i>Water collection and treatment</i>	11
70220	Outras actividades de consultoria para os negócios e a gestão <i>Other business and management consultancy activities</i>	12
71120	Actividades de engenharia e técnicas afins <i>Engineering activities and related technical consultancy</i>	13
64190	Outra intermediação monetária <i>Other monetary intermediation</i>	14
45200	Manutenção e reparação de veículos automóveis <i>Maintenance and repair of motor vehicles</i>	15
Nº total de TCO nas CAE consideradas <i>Total number of employees in the referred NACE</i>		5 836
% no nº total de TCO do Concelho <i>% in the Municipality's total number of employees</i>		46,9%

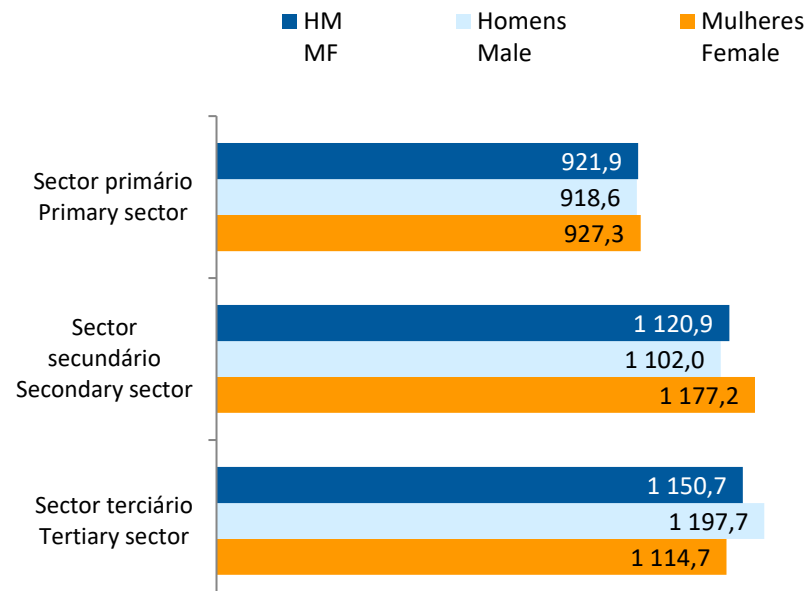
## CONCELHO (MUNICIPALITY): VILA REAL

### Trabalhadores por conta de outrem\* *Employees\**

Por sector de actividade, 2013 e 2021  
*According to broad sectors of activity, 2013 and 2021*



Ganho médio mensal (Euros), 2021  
*Average monthly earning (Euros), 2021*



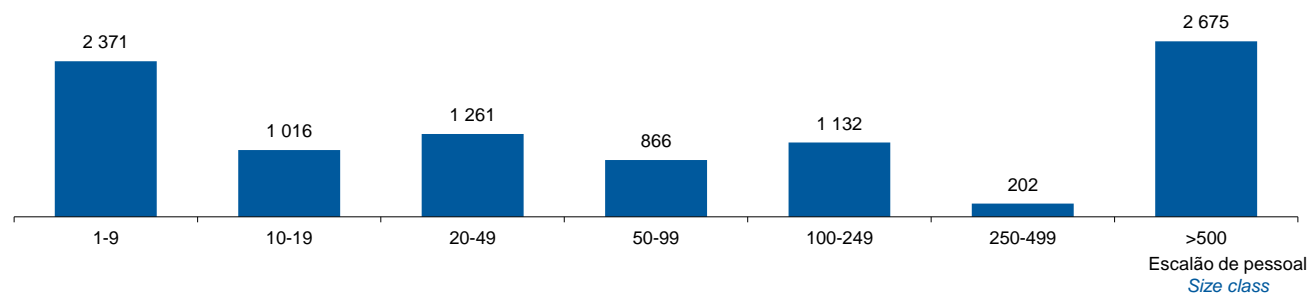
\* Os dados dizem respeito a trabalhadores por conta de outrem a tempo completo com remuneração completa, nos estabelecimentos da região.

\* *Data refers to full time employees with a full remuneration, in establishments of the region.*

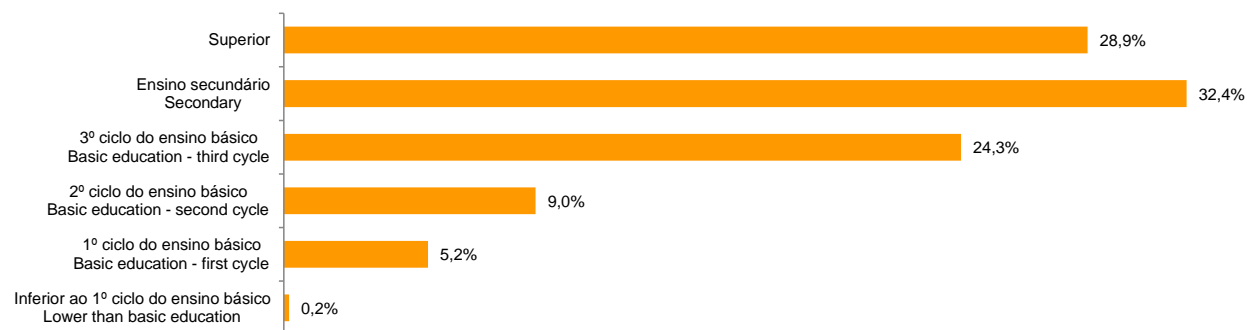
CONCELHO (MUNICIPALITY): VILA REAL

Trabalhadores por Conta de Outrem\*, 2021  
Segundo os escalões de pessoal (da empresa)

Employees\*, 2021  
By size-class (of the enterprise)



Segundo o nível de habilitações  
According to educational level



\* Os dados dizem respeito a trabalhadores por conta de outrem a tempo completo com remuneração completa, nos estabelecimentos da região.

\* Data refers to full time employees with a full remuneration, in establishments of the region.

**CONCELHO (MUNICIPALITY): VILA REAL**

**Trabalhadores por conta de outrem (TCO) nos estabelecimentos, a tempo completo com remuneração completa (nº)**  
*Full time employees with a full remuneration, in establishments (no.)*

Por sector de actividade <i>According to broad sectors of activity</i>	2016	2017	2018	2019	2020	2021	2022
TCO por sector de actividade - Sector primário (nº) <i>Employees - Primary sector (no.)</i>	125	126	144	144	123	136	..
<i>2019 = 100</i>	86,8	87,5	100,0	100,0	85,4	94,4	..
<i>t.c. (%) / g.r. (%)</i>		0,8	14,3	0,0	-14,6	10,6	..
TCO por sector de actividade - Sector secundário (nº) <i>Employees - Secondary sector (no.)</i>	1 929	2 003	2 116	2 314	2 219	2 233	..
<i>2019 = 100</i>	83,4	86,6	91,4	100,0	95,9	96,5	..
<i>t.c. (%) / g.r. (%)</i>		3,8	5,6	9,4	-4,1	0,6	..
TCO por sector de actividade - Sector terciário (nº) <i>Employees - Tertiary sector (no.)</i>	5 811	6 140	6 266	6 655	6 565	7 154	..
<i>2019 = 100</i>	87,3	92,3	94,2	100,0	98,6	107,5	..
<i>t.c. (%) / g.r. (%)</i>		5,7	2,1	6,2	-1,4	9,0	..

Fonte:INE (AER),exceto menção específica a outras fontes.Nota:Consultar a síntese metodológica para outras fontes, conceitos e notas.

Source:INE(RSYB),except when specified otherwise.Note:Other sources,concepts and notes in methodological synthesis.

**CONCELHO (MUNICIPALITY): VILA REAL**

Trabalhadores por conta de outrem (TCO) nos estabelecimentos, a tempo completo com remuneração completa (nº)  
*Full time employees with a full remuneration, in establishments (no.)*

Segundo os escalões de pessoal da empresa <i>By size-class of the enterprise</i>	2016	2017	2018	2019	2020	2021	2022
1 - 9 (nº / no.) 2019 = 100 <i>t.c. (%) / g.r. (%)</i>	2 286 101,3	2 331 103,3	2 284 101,2	2 256 100,0	2 224 98,6	2 371 105,1	..
10 - 19 (nº / no.) 2019 = 100 <i>t.c. (%) / g.r. (%)</i>	823 79,0	913 87,6	1 013 97,2	1 042 100,0	903 86,7	1 016 97,5	..
20 - 49 (nº / no.) 2019 = 100 <i>t.c. (%) / g.r. (%)</i>	1 178 96,3	1 320 107,9	1 345 110,0	1 223 100,0	1 280 104,7	1 261 103,1	..
50 - 99 (nº / no.) 2019 = 100 <i>t.c. (%) / g.r. (%)</i>	784 73,3	908 84,9	779 72,8	1 070 100,0	866 80,9	866 80,9	..
100 - 249 (nº / no.) 2019 = 100 <i>t.c. (%) / g.r. (%)</i>	472 67,3	413 58,9	718 102,4	701 100,0	851 121,4	1 132 161,5	..
250 - 499 (nº / no.) 2019 = 100 <i>t.c. (%) / g.r. (%)</i>	552 216,5	551 216,1	281 110,2	255 100,0	236 92,5	202 79,2	..
> 500 (nº / no.) 2019 = 100 <i>t.c. (%) / g.r. (%)</i>	1 770 69,0	1 833 71,4	2 106 82,1	2 566 100,0	2 547 99,3	2 675 104,2	..

Fonte:INE (AER),exceto menção específica a outras fontes.Nota:Consultar a síntese metodológica para outras fontes, conceitos e notas.

Source:INE(RSYB),except when specified otherwise.Note:Other sources,concepts and notes in methodological synthesis.

## CONCELHO (MUNICIPALITY): VILA REAL

**Trabalhadores por conta de outrem (TCO) nos estabelecimentos, a tempo completo com remuneração completa (nº)**  
*Full time employees with a full remuneration, in establishments (no.)*

Ganho médio mensal (Euros) - Por sector de actividade e género Average monthly earning (Euros) - According to broad sectors of activity and gender	2016	2017	2018	2019	2020	2021	2022
Ganho médio mensal - Sector primário (Euros) <i>Average monthly earning (Euros) - Primary Sector (Euros)</i>	684,0	728,1	723,9	760,6	866,6	921,9	..
<i>2019 = 100</i>	89,9	95,7	95,2	100,0	113,9	121,2	..
<i>t.c. (%) / g.r. (%)</i>		6,4	-0,6	5,1	13,9	6,4	..
Ganho médio mensal - Sector primário - Homens (Euros) <i>Average monthly earning (Euros) - Primary Sector - Male (Euros)</i>	723,0	765,3	743,8	780,7	882,6	918,6	..
<i>2019 = 100</i>	92,6	98,0	95,3	100,0	113,0	117,7	..
<i>t.c. (%) / g.r. (%)</i>		5,9	-2,8	5,0	13,0	4,1	..
Ganho médio mensal - Sector primário - Mulheres (Euros) <i>Average monthly earning (Euros) - Primary Sector - Female (Euros)</i>	645,7	687,1	699,8	732,5	845,6	927,3	..
<i>2019 = 100</i>	88,1	93,8	95,5	100,0	115,4	126,6	..
<i>t.c. (%) / g.r. (%)</i>		6,4	1,8	4,7	15,4	9,7	..
Ganho médio mensal - Sector secundário (Euros) <i>Average monthly earning (Euros) - Secondary Sector (Euros)</i>	988,9	1 001,4	1 055,1	1 121,9	1 101,6	1 120,9	..
<i>2019 = 100</i>	88,1	89,3	94,0	100,0	98,2	99,9	..
<i>t.c. (%) / g.r. (%)</i>		1,3	5,4	6,3	-1,8	1,8	..
Ganho médio mensal - Sector secundário - Homens (Euros) <i>Average monthly earning (Euros) - Secondary Sector - Male (Euros)</i>	983,6	989,3	1 044,6	1 106,9	1 076,1	1 102,0	..
<i>2019 = 100</i>	88,9	89,4	94,4	100,0	97,2	99,6	..
<i>t.c. (%) / g.r. (%)</i>		0,6	5,6	6,0	-2,8	2,4	..
Ganho médio mensal - Sector secundário - Mulheres (Euros) <i>Average monthly earning (Euros) - Secondary Sector - Female (Euros)</i>	1 003,5	1 037,3	1 086,8	1 161,4	1 165,0	1 177,2	..
<i>2019 = 100</i>	86,4	89,3	93,6	100,0	100,3	101,4	..
<i>t.c. (%) / g.r. (%)</i>		3,4	4,8	6,9	0,3	1,1	..
Ganho médio mensal - Sector terciário (Euros) <i>Average monthly earning (Euros) - Tertiary Sector (Euros)</i>	989,1	1 002,3	1 038,8	1 087,0	1 124,7	1 150,7	..
<i>2019 = 100</i>	91,0	92,2	95,6	100,0	103,5	105,9	..
<i>t.c. (%) / g.r. (%)</i>		1,3	3,6	4,6	3,5	2,3	..
Ganho médio mensal - Sector terciário - Homens (Euros) <i>Average monthly earning (Euros) - Tertiary Sector - Male (Euros)</i>	1 067,7	1 056,8	1 102,7	1 139,6	1 169,4	1 197,7	..
<i>2019 = 100</i>	93,7	92,7	96,8	100,0	102,6	105,1	..
<i>t.c. (%) / g.r. (%)</i>		-1,0	4,4	3,3	2,6	2,4	..
Ganho médio mensal - Sector terciário - Mulheres (Euros) <i>Average monthly earning (Euros) - Tertiary Sector - Female (Euros)</i>	924,9	957,4	987,9	1 047,0	1 087,8	1 114,7	..
<i>2019 = 100</i>	88,3	91,4	94,4	100,0	103,9	106,5	..
<i>t.c. (%) / g.r. (%)</i>		3,5	3,2	6,0	3,9	2,5	..

Fonte:INE (AER),exceto menção específica a outras fontes.Nota:Consultar a síntese metodológica para outras fontes, conceitos e notas.

Source:INE(RSYB),except when specified otherwise.Note:Other sources,concepts and notes in methodological synthesis.

CONCELHO (MUNICIPALITY): VILA REAL

Saúde e Ambiente  
Health and Environment

		2017	2018	2019	2020	2021	2022	2023
Médicos / 1000 habitantes (nº)		6,4	6,7	7,0	7,2	7,8	8,2	..
<i>Physicians / 1000 inhabitants (no.)</i>	2019 = 100	91,4	95,7	100,0	102,9	111,4	117,1	..
	t.c. (%) / g.r. (%)		4,7	4,5	2,9	8,3	5,1	..
Despesas dos municípios em ambiente por habitante (Euros / hab.)		16,0	21,0	20,0	53,0	76,0	89,0	..
<i>Environmental expenditure of municipalities per inhabitant (Euros / inhab.)</i>	2019 = 100	80,0	105,0	100,0	265,0	380,0	445,0	..
	t.c. (%) / g.r. (%)		31,3	-4,8	165,0	43,4	17,1	..

Setor Monetário e Financeiro  
Monetary and Financial Sector

		2017	2018	2019	2020	2021	2022	2023
Compras através de terminais de pagamento automático por habitante (Euros / hab.)		100,0	112,5	124,6	112,5	134,1	169,3	196,8
<i>Purchases through points of sale per inhabitant (Euros / inhab.)</i>	2019 = 100	80,3	90,3	100,0	90,3	107,6	135,9	157,9
	t.c. (%) / g.r. (%)		12,5	10,8	-9,7	19,2	26,2	16,2
Levantamentos nacionais em caixas multibanco por habitante (Euros / hab.)		2 690,0	2 787,0	2 942,0	2 625,0	2 920,0	3 179,0	3 233,0
<i>National withdrawals on automated teller machines (ATM) per inhabitant (Euros / inhab.)</i>	2019 = 100	91,4	94,7	100,0	89,2	99,3	108,1	109,9
	t.c. (%) / g.r. (%)		3,6	5,6	-10,8	11,2	8,9	1,7

Fonte:INE (AER),exceto menção específica a outras fontes.Nota:Consultar a síntese metodológica para outras fontes, conceitos e notas.

Source:INE(RSYB),except when specified otherwise.Note:Other sources,concepts and notes in methodological synthesis.

CONCELHO (MUNICIPALITY): VILA REAL

Indicadores Sociais  
Social Indicators

	2017	2018	2019	2020	2021	2022	2023
Beneficiários de subsídio de desemprego / População residente (%) <i>Recipients of unemployment benefits / Resident population (%)</i>	3,6	3,3	3,0	3,2	2,8	2,7	..
2019 = 100	119,3	110,0	100,0	104,7	93,9	88,7	..
t.c. (%) / g.r. (%)		-7,8	-9,1	4,7	-10,3	-5,5	..
Beneficiários de rendimento social de inserção / População residente (%) <i>Recipients of social integration income / Resident population (%)</i>	3,2	3,3	3,2	3,2	3,1	3,1	..
2019 = 100	99,4	102,1	100,0	97,4	94,9	94,0	..
t.c. (%) / g.r. (%)		2,8	-2,1	-2,6	-2,6	-1,0	..

Fonte:INE (AER),exceto menção específica a outras fontes.Nota:Consultar a síntese metodológica para outras fontes, conceitos e notas.

Source:INE(RSYB),except when specified otherwise.Note:Other sources,concepts and notes in methodological synthesis.

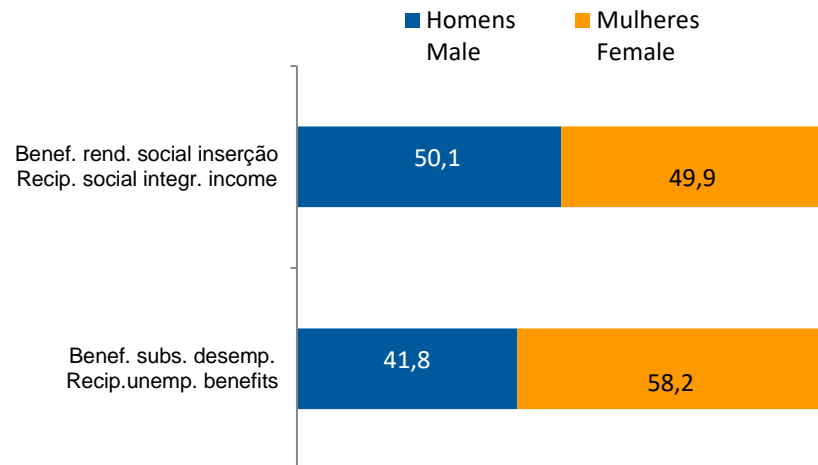
**CONCELHO (MUNICIPALITY): VILA REAL**  
**Indicadores Sociais**  
*Social Indicators*

**Beneficiários de subsídio de desemprego e beneficiários do rendimento social de inserção, 2022**

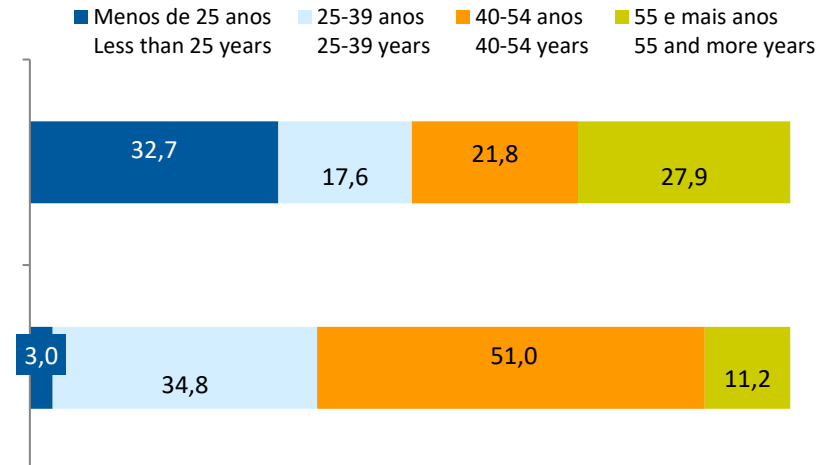
*Recipients of unemployment benefits and recipients of social integration income, 2022*

Beneficiários de subsídio de desemprego / População residente (%) <i>Recipients of unemployment benefits / Resident population (%)</i>	2,7
Beneficiários do rendimento social de inserção / População residente (%) <i>Recipients of social integration income / Resident population (%)</i>	3,1

**Por género**  
*According to gender*

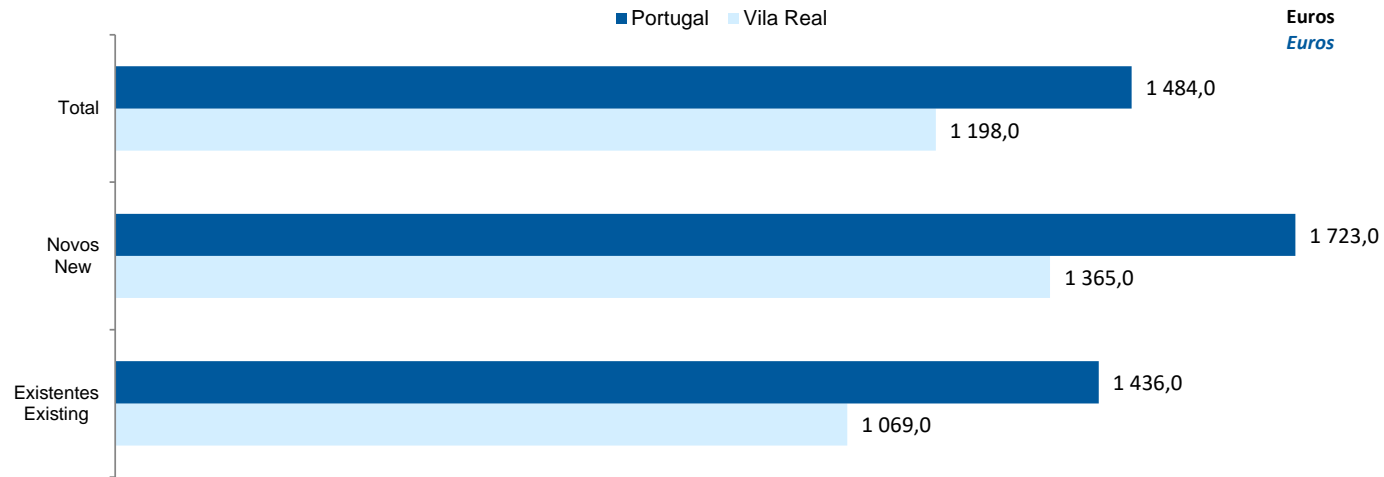


**Por idade**  
*According to age*

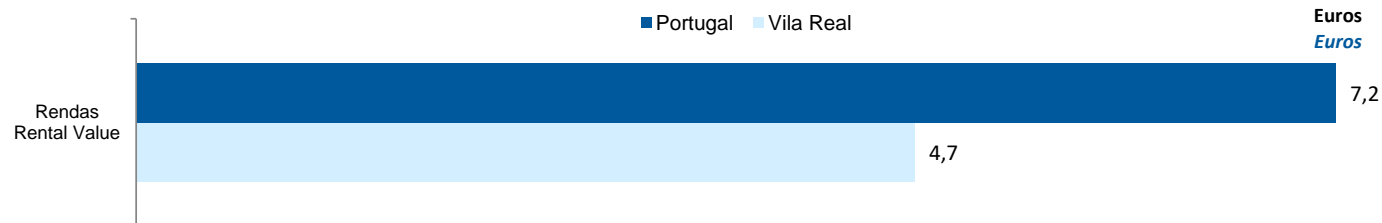


**CONCELHO (MUNICIPALITY): VILA REAL**  
**Imobiliário**  
*Real Estate*

**Valor mediano das vendas por m2 de alojamentos familiares e categoria do alojamento familiar, 2022**  
*Median value per m2 of dwellings sales and category of housing unit, 2022*



**Valor mediano das rendas por m2 de novos contratos de arrendamento de alojamentos familiares, 2023**  
*Median house rental value per m2 of new lease agreements of dwellings, 2023*



CONCELHO (MUNICIPALITY): VILA REAL

Seleção de Indicadores de turismo  
*Tourism indicators selection*

		2017	2018	2019	2020	2021	2022	2023
Capacidade de alojamento nos estabelecimentos de alojamento turístico e tipo de alojamento turístico	<i>nº</i>	735	762	755	596	662	715	800
<i>Lodging capacity in tourist accommodation establishments and Type (tourist accommodation establishment)</i>	2019 = 100	97,4	100,9	100,0	78,9	87,7	94,7	106,0
	<i>t.c. (%) / g.r. (%)</i>		3,7	-0,9	-21,1	11,1	8,0	11,9
Dormidas nos estabelecimentos de alojamento turístico por localização geográfica e tipo de alojamento turístico	<i>nº</i>	71 293	73 714	74 012	34 089	50 088	71 633	..
<i>Nights (No.) in tourist accommodation establishments by Geographic localization (NUTS - 2013) and Type (tourist accommodation establishment)</i>	2019 = 100	96,3	99,6	100,0	46,1	67,7	96,8	..
	<i>t.c. (%) / g.r. (%)</i>		3,4	0,4	-53,9	46,9	43,0	..
Hóspedes nos estabelecimentos de alojamento turístico por localização geográfica e tipo de alojamento turístico	<i>nº</i>	45 040,0	46 443,0	47 959,0	21 966,0	30 974	44 608	52 292
<i>Guests (No.) in tourist accommodation establishments by Geographic localization (NUTS - 2013) and Type (tourist accommodation establishment)</i>	2019 = 100	93,9	96,8	100,0	45,8	64,6	93,0	109,0
	<i>t.c. (%) / g.r. (%)</i>		3,1	3,3	-54,2	41,0	44,0	17,2
Proveitos totais nos estabelecimentos de alojamento turístico por localização geográfica e tipo de alojamento turístico	<i>10<sup>3</sup> Euros</i>	3 820,0	4 020,0	4 270,0	1 920,0	2 966,0	5 007,0	5 653,0
<i>Total incomes (€) in tourist accommodation establishments by Geographic localization and Type (tourist accommodation establishment)</i>	2019 = 100	89,5	94,1	100,0	45,0	69,5	117,3	132,4
	<i>t.c. (%) / g.r. (%)</i>		5,2	6,2	-55,0	54,5	68,8	12,9
Taxa líquida de ocupação cama nos estabelecimentos de alojamento turístico por localização geográfica e tipo de alojamento turístico	<i>%</i>	27,5	28,6	27,4	16,4	24,3	28,7	29,9
<i>Bed occupancy net rate (%) in tourist accommodation establishments by Geographic localization and Type (tourist accommodation establishment)</i>	2019 = 100	100,4	104,4	100,0	59,9	88,7	104,7	109,1
	<i>t.c. (%) / g.r. (%)</i>		4,0	-4,2	-40,1	48,2	18,1	4,2

Fonte:INE (AER),exceto menção específica a outras fontes.Nota:Consultar a síntese metodológica para outras fontes, conceitos e notas.

Source:INE(RSYB),except when specified otherwise.Note:Other sources,concepts and notes in methodological synthesis.

**CONCELHO (MUNICIPALITY): VILA REAL**  
**Comparação com as Respetivas Agregações Geográficas**  
*Comparison with Respective Geographical Aggregations*

INDICADORES INDICATORS	ANOS YEARS	CONCELHO MUNICIPALITY	NUTS III	NUTS II	DISTRITO DISTRICT	NUTS I	Portugal
		Vila Real	Douro	Norte	Vila Real	Continente	
<b>Demografia, Educação e Sociedade</b> <i>Demography, Education and Society</i>							
População residente (nº) <i>Resident population (no.)</i>	2023	49 928	184 195	3 673 861	185 086	10 142 079	10 639 726
População residente (Peso sobre as respectivas agregações geográficas) <i>Resident population (Weight over respective aggregations)</i>	2023	100,0	27,1	1,4	38,2	0,5	0,5
Taxa de crescimento média anual da população (%) <i>Average annual growth rate of population (%)</i>	2011/2023	-0,3	-0,9	-0,0	-0,9	0,1	0,1
Densidade populacional (habitantes / km2) <i>Population density (Inh / km2)</i>	2022	131,1	45,6	171,0	42,9	112,5	114,0
População ≥ 65 anos (%) <i>Population ≥ 65 years (%)</i>	2023	24,6	29,7	23,8	31,9	24,3	24,1
Índice de Dependência Total <i>Total dependency ratio</i>	2023	57,4	66,5	55,8	71,4	59,1	58,5
Taxa bruta de natalidade (‰) <i>Crude birth rate (‰)</i>	2023	6,8	5,7	7,2	5,4	8,1	8,1
Rácio divórcios / casamentos (%) <i>Divorce / Marriage ratio (%)</i>	2022	61,7	53,3	49,0	54,0	49,7	50,0
Taxa bruta de escolarização (Ensino secundário) (%) <i>Crude educational attainment rate (Secondary education) (%)</i>	2022/2023	164,2	129,4	127,3	132,5	127,5	126,8
Despesas dos municípios em cultura e desporto por habitante (Euros / hab.) <i>Expenditures on cultural activities and sports of municipalities (Euros / inhab.)</i>	2022	69,9	82,3	46,5	..	55,8	55,3
Taxa de criminalidade (‰) <i>Crime rate (‰)</i>	2022	23,9	22,9	26,0	25,2	31,2	32,7

Fonte:INE (AER),exceto menção específica a outras fontes.Nota:Consultar a síntese metodológica para outras fontes, conceitos e notas.

Source:INE(RSYB),except when specified otherwise.Note:Other sources,concepts and notes in methodological synthesis.

**CONCELHO (MUNICIPALITY): VILA REAL**  
**Comparação com as Respetivas Agregações Geográficas**  
*Comparison with Respective Geographical Aggregations*

INDICADORES <i>INDICATORS</i>	ANOS <i>YEARS</i>	CONCELHO <i>MUNICIPALITY</i>	NUTS III	NUTS II	DISTRITO <i>DISTRICT</i>	NUTS I	Portugal
		Vila Real	Douro	Norte	Vila Real	Continente	
<b>Saúde e Ambiente</b> <i>Health and Environment</i>							
Taxa quinquenal de mortalidade infantil (%) <i>Quinquennial rate of infant mortality (%)</i>	2017/2021	2,3	2,7	2,3	2,8	2,7	2,7
Médicos / 1000 habitantes (nº) <i>Physicians / 1000 inhabitants (no.)</i>	2022	8,2	4,0	5,9	4,5	5,8	5,7
Despesas dos municípios em ambiente por habitante (Euros / hab.) <i>Environmental expenditure of municipalities per inhabitant (Euros / inhab.)</i>	2022	89	85	53	133	73	93
<b>Setor Monetário e Financeiro</b> <i>Monetary and Financial Sector</i>							
Compras através de terminais de pagamento automático por habitante (Euros / hab.) <i>Purchases through points of sale per inhabitant (Euros / inhab.)</i>	2023	196,8	104,7	154,2	108,1	197,1	197,3
Levantamentos nacionais em caixas multibanco por habitante (Euros / hab.) <i>National withdrawals on automated teller machines (ATM) per inhabitant (Euros / inhab.)</i>	2023	3 233,0	2 739,0	2 771,0	2 909,0	2 731,0	2 721,0
Peso do crédito à habitação no total dos créditos a clientes (%) <i>Housing credit rate (%)</i>	2022	54,6	54,4	55,3	60,7	41,7	42,1
Peso dos depósitos de emigrantes no total de depósitos dos clientes (%) <i>Emigrant deposits rate (%)</i>	2022	5,1	8,5	3,1	8,7	2,2	2,2

Fonte:INE (AER),exceto menção específica a outras fontes.Nota:Consultar a síntese metodológica para outras fontes, conceitos e notas.

Source:INE(RSYB),except when specified otherwise.Note:Other sources,concepts and notes in methodological synthesis.

**CONCELHO (MUNICIPALITY): VILA REAL**  
**Comparação com as Respetivas Agregações Geográficas**  
*Comparison with Respective Geographical Aggregations*

INDICADORES INDICATORS	ANOS YEARS	CONCELHO MUNICIPALITY	NUTS III	NUTS II	DISTRITO DISTRICT	NUTS I	Portugal
		Vila Real	Douro	Norte	Vila Real	Continente	
<b>Indicadores Sociais</b> <i>Social Indicators</i>							
Beneficiários de subsídio de desemprego / População residente (%) <i>Recipients of unemployment benefits / Resident population (%)</i>	2022	2,7	2,5	3,2	2,2	3,2	3,2
Beneficiários de rendimento social de inserção / População residente (%) <i>Recipients of social integration income / Resident population (%)</i>	2022	3,1	3,7	2,5	3,7	2,4	2,5

**CONCELHO (MUNICIPALITY): VILA REAL**  
**Comparação com as Respetivas Agregações Geográficas**  
**Comparison with Respective Geographical Aggregations**

INDICADORES INDICATORS	ANOS YEARS	CONCELHO MUNICIPALITY	NUTS III	NUTS II	DISTRITO DISTRICT	NUTS I	Portugal
		Vila Real	Douro	Norte	Vila Real	Continente	
<b>Principais Indicadores de Actividade Económica</b> <i>Main Economic Activity Indicators</i>							
Pessoal ao serviço nas empresas (nº) <i>Persons employed in companies (no.)</i>	2022	15 630	58 045	1 505 045	57 293	4 318 165	4 487 322
Pessoal ao serviço nas empresas da indústria transformadora (nº) <i>Persons employed in manufacturing enterprises (no.)</i>	2022	1 480	5 684	392 358	..	729 761	741 958
Volume de negócios nas empresas (10 <sup>3</sup> Euros) <i>Turnover of enterprises (10<sup>3</sup> Euros)</i>	2022	1 438 410	3 727 522	147 730 701	3 770 300	517 508 116	533 462 569
Volume de Negócios nas empresas da ind. transformadora (10 <sup>3</sup> Euros) <i>Turnover of manufacturing enterprises (10<sup>3</sup> Euros)</i>	2022	156 676	665 510	45 308 971	..	125 881 150	127 444 230
Empresas (nº) <i>Enterprises (no.)</i>	2022	7 212	31 362	483 345	30 542	1 374 879	1 437 254
Empresas da indústria transformadora (nº) <i>Manufacturing enterprises (no.)</i>	2022	212	1 030	33 370	1 088	66 617	68 501
Constituição de pessoas coletivas e entidades equiparadas (nº) <i>Creation of legal persons and equivalent entities (no.)</i>	2023	172	480	14 870	530	47 641	49 523
Dissolução de pessoas coletivas e entidades equiparadas (nº) <i>Dissolution of legal persons and equivalent entities (no.)</i>	2023	74	232	4 650	250	13 563	14 362
Ganho médio mensal por trabalhador por conta de outrem (Euros) <i>Average monthly earning per employee (Euros)</i>	2021	1 140	1 032	1 187	1 045	1 294	1 290
Ganho médio mensal por trabalhador por conta de outrem - Homens (Euros) <i>Average monthly earning per employee - Male (Euros)</i>	2021	1 160	1 068	1 277	..	1 396	1 390
Ganho médio mensal por trabalhador por conta de outrem - Mulheres (Euros) <i>Average monthly earning per employee - Female (Euros)</i>	2021	1 120	991	1 075	..	1 172	1 169
Comércio internacional de bens - Exportações (10 <sup>3</sup> Euros) <i>International trade of goods - Exports (10<sup>3</sup> Euros)</i>	2023	10 722	118 329	27 065 877	115 562	68 835 102	77 602 849
Comércio internacional de bens - Importações (10 <sup>3</sup> Euros) <i>International trade of goods - Imports (10<sup>3</sup> Euros)</i>	2023	95 695	209 895	23 923 195	224 726	90 498 629	104 959 212

Fonte:INE (AER),exceto menção específica a outras fontes.Nota:Consultar a síntese metodológica para outras fontes, conceitos e notas.

Source:INE(RSYB),except when specified otherwise.Note:Other sources,concepts and notes in methodological synthesis.

**CONCELHO (MUNICIPALITY): VILA REAL**  
**Comparação com as Respetivas Agregações Geográficas**  
*Comparison with Respective Geographical Aggregations*

INDICADORES INDICATORS	ANOS YEARS	CONCELHO MUNICIPALITY	NUTS III	NUTS II	DISTRITO DISTRICT	NUTS I	Portugal
		Vila Real	Douro	Norte	Vila Real	Continente	
Capacidade de alojamento nos estabelecimentos hoteleiros (nº de hóspedes) <i>Lodging capacity in hotel establishments (no. of guests)</i>	2023	800	5 966	87 252	5 971	419 176	478 552
Crédito à habitação por habitante (Euros) <i>Housing credit per inhabitant (Euros)</i>	2022	6 472	6 177	9 383	5 802	9 789	9 685
Edifícios licenciados pelas câmaras municipais para construção (nº) <i>Building permits issued by the local administration (no.)</i>	2022	117	561	9 667	570	23 305	24 696

**CONCELHO (MUNICIPALITY): VILA REAL**  
**Comparação com as Respetivas Agregações Geográficas**  
*Comparison with Respective Geographical Aggregations*

INDICADORES (%) INDICATORS (%)	ANOS YEARS	Concelho / Concelho x 100 Municipality / Municipality x 100	Concelho / NUTS III x 100 Municipality / NUTS III x 100	Concelho / NUTS II x 100 Municipality / NUTS II x 100	Concelho / Distrito x 100 Municipality / District x 100	Concelho / NUTS I x 100 Municipality / NUTS I x 100	Concelho / Portugal x 100 Municipality / Portugal x 100
<b>Principais Indicadores de Actividade Económica</b> <i>Main Economic Activity Indicators</i>							
Pessoal ao serviço nas empresas (nº) <i>Persons employed in companies (no.)</i>	2022	100,0	26,9	1,0	27,3	0,4	0,3
Pessoal ao serviço nas empresas da indústria transformadora (nº) <i>Persons employed in manufacturing enterprises (no.)</i>	2022	100,0	26,0	0,4	..	0,2	0,2
Volume de negócios nas empresas (10 <sup>3</sup> Euros) <i>Turnover of enterprises (10<sup>3</sup> Euros)</i>	2022	100,0	38,6	1,0	38,2	0,3	0,3
Volume de Negócios nas empresas da ind. transformadora (10 <sup>3</sup> Euros) <i>Turnover of manufacturing enterprises (10<sup>3</sup> Euros)</i>	2022	100,0	23,5	0,3	..	0,1	0,1
Empresas (nº) <i>Enterprises (no.)</i>	2022	100,0	23,0	1,5	23,6	0,5	0,5
Empresas da indústria transformadora (nº) <i>Manufacturing enterprises (no.)</i>	2022	100,0	20,6	0,6	19,5	0,3	0,3
Constituição de pessoas coletivas e entidades equiparadas (nº) <i>Creation of legal persons and equivalent entities (no.)</i>	2023	100,0	35,8	1,2	32,5	0,4	0,3
Dissolução de pessoas coletivas e entidades equiparadas (nº) <i>Dissolution of legal persons and equivalent entities (no.)</i>	2023	100,0	31,9	1,6	29,6	0,5	0,5
Ganho médio mensal por trabalhador por conta de outrem (Euros) <i>Average monthly earning per employee (Euros)</i>	2021	100,0	110,6	96,1	109,1	88,1	88,4
Ganho médio mensal por trabalhador por conta de outrem - Homens (Euros) <i>Average monthly earning per employee - Male (Euros)</i>	2021	100,0	108,6	90,8	..	83,1	83,5
Ganho médio mensal por trabalhador por conta de outrem - Mulheres (Euros) <i>Average monthly earning per employee - Female (Euros)</i>	2021	100,0	113,0	104,2	..	95,6	95,8
Comércio internacional de bens - Exportações (10 <sup>3</sup> Euros) <i>International trade of goods - Exports (10<sup>3</sup> Euros)</i>	2023	100,0	9,1	0,0	9,3	0,0	0,0
Comércio internacional de bens - Importações (10 <sup>3</sup> Euros) <i>International trade of goods - Imports (10<sup>3</sup> Euros)</i>	2023	100,0	45,6	0,4	42,6	0,1	0,1

Fonte:INE (AER),exceto menção específica a outras fontes.Nota:Consultar a síntese metodológica para outras fontes, conceitos e notas.

Source:INE(RSYB),except when specified otherwise.Note:Other sources,concepts and notes in methodological synthesis.

**CONCELHO (MUNICIPALITY): VILA REAL**  
**Comparação com as Respetivas Agregações Geográficas**  
*Comparison with Respective Geographical Aggregations*

INDICADORES (%) INDICATORS (%)	ANOS YEARS	Concelho / Concelho x 100 Municipality / Municipality x 100	Concelho / NUTS III x 100 Municipality / NUTS III x 100	Concelho / NUTS II x 100 Municipality / NUTS II x 100	Concelho / Distrito x 100 Municipality / District x 100	Concelho / NUTS I x 100 Municipality / NUTS I x 100	Concelho / Portugal x 100 Municipality / Portugal x 100
<b>Principais Indicadores de Actividade Económica</b> <i>Main Economic Activity Indicators</i>							
Capacidade de alojamento nos estabelecimentos hoteleiros (nº de hóspedes) <i>Lodging capacity in hotel establishments (no. of guests)</i>	2023	100,0	13,4	0,9	13,4	0,2	0,2
Crédito à habitação por habitante (Euros) <i>Housing credit per inhabitant (Euros)</i>	2022	100,0	104,8	69,0	111,5	66,1	66,8
Edifícios licenciados pelas câmaras municipais para construção (nº) <i>Building permits issued by the local administration (no.)</i>	2022	100,0	20,9	1,2	20,5	0,5	0,5

**CONCELHO (MUNICIPALITY): VILA REAL**  
**Comparação com as Respetivas Agregações Geográficas**  
*Comparison with Respective Geographical Aggregations*

INDICADORES INDICATORS	ANOS YEARS	CONCELHO MUNICIPALITY	NUTS III	NUTS II	DISTRITO DISTRICT	NUTS I	Portugal
		Vila Real	Douro	Norte	Vila Real	Continente	
Trabalhadores por conta de outrem (TCO) nos estabelecimentos, a tempo completo com remuneração completa (nº) <i>Full time employees with a full remuneration, in establishments (no.)</i>	2021	9 523	26 864	802 614	26 681	2 200 594	2 287 160
<b>Por sector de actividade</b> <i>According to broad sectors of activity</i>							
TCO por sector de actividade - Sector primário (nº) <i>Employees - Primary sector (no.)</i>	2021	136	1 635	7 865	864	45 215	46 869
TCO por sector de actividade - Sector secundário (nº) <i>Employees - Secondary sector (no.)</i>	2021	2 233	7 168	335 721	7 450	676 586	695 795
TCO por sector de actividade - Sector terciário (nº) <i>Employees - Tertiary sector (no.)</i>	2021	7 154	18 061	459 028	18 367	1 478 793	1 544 496
<b>Segundo os escalões de pessoal da empresa</b> <i>By size-class of the enterprise</i>							
1-9 (nº / no. )	2021	2 371	8 432	168 268	8 189	436 382	453 770
10-19 (nº / no. )	2021	1 016	3 777	96 590	3 754	244 060	254 387
20-49 (nº / no. )	2021	1 261	4 511	133 401	4 215	334 224	349 029
50-99 (nº / no. )	2021	866	3 092	93 004	2 382	235 932	245 710
100-249 (nº / no. )	2021	1 132	2 869	111 821	3 141	286 699	298 107
250-499 (nº / no. )	2021	202	364	50 944	823	158 452	163 093
>=500 (nº / no. )	2021	2 675	3 819	148 586	4 177	504 845	523 064

Fonte:INE (AER),exceto menção específica a outras fontes.Nota:Consultar a síntese metodológica para outras fontes, conceitos e notas.

Source:INE(RSYB),except when specified otherwise.Note:Other sources,concepts and notes in methodological synthesis.

**CONCELHO (MUNICIPALITY): VILA REAL**  
**Comparação com as Respetivas Agregações Geográficas**  
*Comparison with Respective Geographical Aggregations*

INDICADORES (%) <i>INDICATORS (%)</i>	ANOS <i>YEARS</i>	Concelho / Concelho x 100 Municipality / Municipality x 100	Concelho / NUTS III x 100 Municipality / NUTS III x 100	Concelho / NUTS II x 100 Municipality / NUTS II x 100	Concelho / Distrito x 100 Municipality / District x 100	Concelho / NUTS I x 100 Municipality / NUTS I x 100	Concelho / Portugal x 100 Municipality / Portugal x 100
Trabalhadores por conta de outrem (TCO) nos estabelecimentos, a tempo completo com remuneração completa (nº) <i>Full time employees with a full remuneration, in establishments (no.)</i>	2021	100	35,4	1,2	35,7	0,4	0,4
<b>Por sector de actividade</b> <i>According to broad sectors of activity</i>							
TCO por sector de actividade - Sector primário <i>Employees - Primary sector</i>	2021	100,0	8,3	1,7	15,7	0,3	0,3
TCO por sector de actividade - Sector secundário <i>Employees - Secondary sector</i>	2021	100,0	31,2	0,7	30,0	0,3	0,3
TCO por sector de actividade - Sector terciário <i>Employees - Tertiary sector</i>	2021	100,0	39,6	1,6	39,0	0,5	0,5
<b>Segundo os escalões de pessoal da empresa</b> <i>By size-class of the enterprise</i>							
1-9	2021	100,0	28,1	1,4	29,0	0,5	0,5
10-19	2021	100,0	26,9	1,1	27,1	0,4	0,4
20-49	2021	100,0	28,0	0,9	29,9	0,4	0,4
50-99	2021	100,0	28,0	0,9	36,4	0,4	0,4
100-249	2021	100,0	39,5	1,0	36,0	0,4	0,4
250-499	2021	100,0	55,5	0,4	24,5	0,1	0,1
>=500	2021	100,0	70,0	1,8	64,0	0,5	0,5

Fonte:INE (AER),exceto menção específica a outras fontes.Nota:Consultar a síntese metodológica para outras fontes, conceitos e notas.

Source:INE(RSYB),except when specified otherwise.Note:Other sources,concepts and notes in methodological synthesis.

**CONCELHO (MUNICIPALITY): VILA REAL**  
**Comparação com as Respetivas Agregações Geográficas**  
*Comparison with Respective Geographical Aggregations*

INDICADORES INDICATORS	ANOS YEARS	CONCELHO MUNICIPALITY	NUTS III	NUTS II	DISTRITO DISTRICT	NUTS I	Portugal
		Vila Real	Douro	Norte	Vila Real	Continente	
<b>Ganho médio mensal (Euros) - Por sector de actividade e género</b> <b>Average monthly earning (Euros) - According to broad sectors of activity and gender</b>							
Ganho médio mensal - Sector primário (Euros) <i>Average monthly earning (Euros) - Primary Sector (Euros)</i>	2021	921,9	920,5	961,2	951,3	1 011,4	1 010,7
Ganho médio mensal - Sector primário - Homens (Euros) <i>Average monthly earning (Euros) - Primary Sector - Male (Euros)</i>	2021	918,6	934,9	990,1	955,8	1 034,3	1 032,5
Ganho médio mensal - Sector primário - Mulheres (Euros) <i>Average monthly earning (Euros) - Primary Sector - Female (Euros)</i>	2021	927,3	887,7	891,9	942,1	951,3	952,4
Ganho médio mensal - Sector secundário (Euros) <i>Average monthly earning (Euros) - Secondary Sector (Euros)</i>	2021	1 120,9	1 045,8	1 122,6	1 077,8	1 213,9	1 213,2
Ganho médio mensal - Sector secundário - Homens (Euros) <i>Average monthly earning (Euros) - Secondary Sector - Male (Euros)</i>	2021	1 102,0	1 046,9	1 192,5	1 087,1	1 274,6	1 272,1
Ganho médio mensal - Sector secundário - Mulheres (Euros) <i>Average monthly earning (Euros) - Secondary Sector - Female (Euros)</i>	2021	1 177,2	1 042,0	991,7	1 045,8	1 080,0	1 080,6
Ganho médio mensal - Sector terciário (Euros) <i>Average monthly earning (Euros) - Tertiary Sector (Euros)</i>	2021	1 150,7	1 035,9	1 238,3	1 036,7	1 339,4	1 332,3
Ganho médio mensal - Sector terciário - Homens (Euros) <i>Average monthly earning (Euros) - Tertiary Sector - Male (Euros)</i>	2021	1 197,7	1 104,4	1 369,4	1 102,1	1 492,9	1 483,8
Ganho médio mensal - Sector terciário - Mulheres (Euros) <i>Average monthly earning (Euros) - Tertiary Sector - Female (Euros)</i>	2021	1 114,7	988,2	1 118,0	991,0	1 200,6	1 195,6

Fonte:INE (AER),exceto menção específica a outras fontes.Nota:Consultar a síntese metodológica para outras fontes, conceitos e notas.

Source:INE(RSYB),except when specified otherwise.Note:Other sources,concepts and notes in methodological synthesis.

**CONCELHO (MUNICIPALITY): VILA REAL**  
**Comparação com as Respetivas Agregações Geográficas**  
*Comparison with Respective Geographical Aggregations*

INDICADORES (%) INDICATORS (%)	ANOS YEARS	Concelho / Concelho x 100 Municipality / Municipality x 100	Concelho / NUTS III x 100 Municipality / NUTS III x 100	Concelho / NUTS II x 100 Municipality / NUTS II x 100	Concelho / Distrito x 100 Municipality / District x 100	Concelho / NUTS I x 100 Municipality / NUTS I x 100	Concelho / Portugal x 100 Municipality / Portugal x 100
<b>Ganho médio mensal (Euros) - Por sector de actividade e género</b> <b>Average monthly earning (Euros) - According to broad sectors of activity and gender</b>							
Ganho médio mensal - Sector primário <i>Average monthly earning - Primary Sector</i>	2021	100,0	100,2	95,9	96,9	91,2	91,2
Ganho médio mensal - Sector primário - Homens <i>Average monthly earning - Primary Sector - Male</i>	2021	100,0	98,3	92,8	96,1	88,8	89,0
Ganho médio mensal - Sector primário - Mulheres <i>Average monthly earning - Primary Sector - Female</i>	2021	100,0	104,5	104,0	98,4	97,5	97,4
Ganho médio mensal - Sector secundário <i>Average monthly earning - Secondary Sector</i>	2021	100,0	107,2	99,8	104,0	92,3	92,4
Ganho médio mensal - Sector secundário - Homens <i>Average monthly earning - Secondary Sector - Male</i>	2021	100,0	105,3	92,4	101,4	86,5	86,6
Ganho médio mensal - Sector secundário - Mulheres <i>Average monthly earning - Secondary Sector - Female</i>	2021	100,0	113,0	118,7	112,6	109,0	108,9
Ganho médio mensal - Sector terciário <i>Average monthly earning - Tertiary Sector</i>	2021	100,0	111,1	92,9	111,0	85,9	86,4
Ganho médio mensal - Sector terciário - Homens <i>Average monthly earning - Tertiary Sector - Male</i>	2021	100,0	108,4	87,5	108,7	80,2	80,7
Ganho médio mensal - Sector terciário - Mulheres <i>Average monthly earning - Tertiary Sector - Female</i>	2021	100,0	112,8	99,7	112,5	92,8	93,2

Fonte:INE (AER),exceto menção específica a outras fontes.Nota:Consultar a síntese metodológica para outras fontes, conceitos e notas.

Source:INE(RSYB),except when specified otherwise.Note:Other sources,concepts and notes in methodological synthesis.

**CONCELHO (MUNICIPALITY): VILA REAL**  
**Comparação com as Respetivas Agregações Geográficas**  
*Comparison with Respective Geographical Aggregations*

INDICADORES <i>INDICATORS</i>	ANOS <i>YEARS</i>	CONCELHO <i>MUNICIPALITY</i>	NUTS III	NUTS II	DISTRITO <i>DISTRICT</i>	NUTS I	Portugal
		Vila Real	Douro	Norte	Vila Real	Continente	
<b>Imobiliário</b> <i>Real Estate</i>							
<b>Valor mediano das vendas por m2 de alojamentos familiares e categoria do alojamento familiar</b> <i>Median value per m2 of dwellings sales and category of housing unit</i>							
Total (Euros)	2022	1 198,0	653,0	1 282,0	..	1 492,0	1 484,0
Novos (Euros) <i>New (Euros)</i>	2022	1 365,0	1 019,0	1 496,0	..	1 739,0	1 723,0
Existentes (Euros) <i>Existing (Euros)</i>	2022	1 069,0	554,0	1 230,0	..	1 443,0	1 436,0
<b>Valor mediano das rendas por m2 de novos contratos de arrendamento de alojamentos familiares</b> <i>Median house rental value per m2 of new lease agreements of dwellings</i>							
Rendas (Euros) <i>Rental Value (Euros)</i>	2023	4,7	3,8	6,3	..	7,2	7,2

Fonte:INE (AER),exceto menção específica a outras fontes.Nota:Consultar a síntese metodológica para outras fontes, conceitos e notas.

Source:INE(RSYB),except when specified otherwise.Note:Other sources,concepts and notes in methodological synthesis.

**CONCELHO (MUNICIPALITY): VILA REAL**  
**Comparação com as Respetivas Agregações Geográficas**  
*Comparison with Respective Geographical Aggregations*

INDICADORES (%) <i>INDICATORS (%)</i>	ANOS <i>YEARS</i>	Concelho / Concelho x 100 Municipality / Municipality x 100	Concelho / NUTS III x 100 Municipality / NUTS III x 100	Concelho / NUTS II x 100 Municipality / NUTS II x 100	Concelho / Distrito x 100 Municipality / District x 100	Concelho / NUTS I x 100 Municipality / NUTS I x 100	Concelho / Portugal x 100 Municipality / Portugal x 100
<b>Imobiliário</b> <i>Real Estate</i>							
<b>Valor mediano das vendas por m2 de alojamentos familiares e categoria do alojamento familiar</b> <i>Median value per m2 of dwellings sales and category of housing unit</i>							
Total (Euros)	2022	100,0	183,5	93,4	..	80,3	80,7
Novos (Euros) <i>New (Euros)</i>	2022	100,0	134,0	91,2	..	78,5	79,2
Existentes (Euros) <i>Existing (Euros)</i>	2022	100,0	193,0	86,9	..	74,1	74,4
<b>Valor mediano das rendas por m2 de novos contratos de arrendamento de alojamentos familiares</b> <i>Median house rental value per m2 of new lease agreements of dwellings</i>							
Rendas (Euros) <i>Rental Value (Euros)</i>	2023	100,0	124,1	74,9	..	64,6	64,9

Fonte:INE (AER),exceto menção específica a outras fontes.Nota:Consultar a síntese metodológica para outras fontes, conceitos e notas.

Source:INE(RSYB),except when specified otherwise.Note:Other sources,concepts and notes in methodological synthesis.

**CONCELHO (MUNICIPALITY): VILA REAL**  
**Comparação com as Respetivas Agregações Geográficas**  
*Comparison with Respective Geographical Aggregations*

INDICADORES <i>INDICATORS</i>	ANOS <i>YEARS</i>	CONCELHO <i>MUNICIPALITY</i>	NUTS III	NUTS II	DISTRITO <i>DISTRICT</i>	NUTS I	Portugal
		Vila Real	Douro	Norte	Vila Real	Continente	
<b>Indicadores Sociais</b> <i>Social Indicators</i>							
<b>Beneficiários do subsídio de desemprego (nº)</b> <i>Recipients of unemployment benefit (no.)</i>	2022	1 334	4 564	117 176	4 144	318 749	335 222
<b>Por género</b> <i>According to gender</i>							
Homens (nº) <i>Male (no.)</i>	2022	558	2 081	49 395	1 843	137 661	145 577
Mulheres (nº) <i>Female (no.)</i>	2022	776	2 483	67 781	2 301	181 088	189 645
<b>Por idade</b> <i>According to age</i>							
<25 anos (nº) <i>&lt;25 years (no.)</i>	2022	40	153	5 234	..	15 121	16 038
25-39 anos (nº) <i>25-39 years (no.)</i>	2022	..	..	..	..	120 165	125 954
40-54 anos (nº) <i>40-54 years (no.)</i>	2022	..	..	..	..	153 306	160 441
>=55 anos (nº) <i>&gt;=55 years (no.)</i>	2022	150	467	12 710	..	34 292	36 188

Fonte:INE (AER),exceto menção específica a outras fontes.Nota:Consultar a síntese metodológica para outras fontes, conceitos e notas.

Source:INE(RSYB),except when specified otherwise.Note:Other sources,concepts and notes in methodological synthesis.

**CONCELHO (MUNICIPALITY): VILA REAL**  
**Comparação com as Respetivas Agregações Geográficas**  
*Comparison with Respective Geographical Aggregations*

INDICADORES INDICATORS	ANOS YEARS	CONCELHO MUNICIPALITY	NUTS III	NUTS II	DISTRITO DISTRICT	NUTS I	Portugal
		Vila Real	Douro	Norte	Vila Real	Continente	
<b>Beneficiários do rendimento social de inserção (nº)</b> <i>Recipients of social integration income (no.)</i>	2022	1 515	6 755	91 914	6 757	241 443	262 545
<b>Por género</b> <i>According to gender</i>							
Homens (nº) <i>Male (no.)</i>	2022	759	3 375	42 932	3 460	112 034	122 358
Mulheres (nº) <i>Female (no.)</i>	2022	756	3 380	48 982	3 297	129 409	140 187
<b>Por idade</b> <i>According to age</i>							
<25 anos (nº) <i>&lt;25 years (no.)</i>	2022	495	2 269	33 578	2 094	99 275	108 348
25-39 anos (nº) <i>25-39 years (no.)</i>	2022	266	1 099	13 999	1 028	39 540	43 567
40-54 anos (nº) <i>40-54 years (no.)</i>	2022	331	1 545	20 169	1 519	48 932	53 387
>=55 anos (nº) <i>&gt;=55 years (no.)</i>	2022	423	1 842	24 168	2 116	53 696	57 243

Fonte:INE (AER),exceto menção específica a outras fontes.Nota:Consultar a síntese metodológica para outras fontes, conceitos e notas.

Source:INE(RSYB),except when specified otherwise.Note:Other sources,concepts and notes in methodological synthesis.

**CONCELHO (MUNICIPALITY): VILA REAL**  
**Comparação com as Respetivas Agregações Geográficas**  
*Comparison with Respective Geographical Aggregations*

INDICADORES (%) <i>INDICATORS (%)</i>	ANOS <i>YEARS</i>	Concelho / Concelho x 100 Municipality / Municipality x 100	Concelho / NUTS III x 100 Municipality / NUTS III x 100	Concelho / NUTS II x 100 Municipality / NUTS II x 100	Concelho / Distrito x 100 Municipality / District x 100	Concelho / NUTS I x 100 Municipality / NUTS I x 100	Concelho / Portugal x 100 Municipality / Portugal x 100
<b>Indicadores Sociais</b> <i>Social Indicators</i>							
<b>Beneficiários do subsídio de desemprego</b> <i>Recipients of unemployment benefit</i>	2022	100,0	29,2	1,1	32,2	0,4	0,4
<b>Por género</b> <i>According to gender</i>							
Homens <i>Male</i>	2022	100,0	26,8	1,1	30,3	0,4	0,4
Mulheres <i>Female</i>	2022	100,0	31,3	1,1	33,7	0,4	0,4
<b>Por idade</b> <i>According to age</i>							
<25 anos <i>&lt;25 years</i>	2022	100,0	26,1	0,8	..	0,3	0,2
25-39 anos <i>25-39 years</i>	2022	..	..	..	..	..	..
40-54 anos <i>40-54 years</i>	2022	..	..	..	..	..	..
>=55 anos <i>&gt;=55 years</i>	2022	100,0	32,1	1,2	..	0,4	0,4

Fonte:INE (AER),exceto menção específica a outras fontes.Nota:Consultar a síntese metodológica para outras fontes, conceitos e notas.

Source:INE(RSYB),except when specified otherwise.Note:Other sources,concepts and notes in methodological synthesis.

**CONCELHO (MUNICIPALITY): VILA REAL**  
**Comparação com as Respetivas Agregações Geográficas**  
*Comparison with Respective Geographical Aggregations*

INDICADORES (%) <i>INDICATORS (%)</i>	ANOS <i>YEARS</i>	Concelho / Concelho x 100 Municipality / Municipality x 100	Concelho / NUTS III x 100 Municipality / NUTS III x 100	Concelho / NUTS II x 100 Municipality / NUTS II x 100	Concelho / Distrito x 100 Municipality / District x 100	Concelho / NUTS I x 100 Municipality / NUTS I x 100	Concelho / Portugal x 100 Municipality / Portugal x 100
<b>Beneficiários do rendimento social de inserção</b> <i>Recipients of social integration income</i>	2022	100,0	22,4	1,6	22,4	0,6	0,6
<b>Por género</b> <i>According to gender</i>							
Homens <i>Male</i>	2022	100,0	22,5	1,8	21,9	0,7	0,6
Mulheres <i>Female</i>	2022	100,0	22,4	1,5	22,9	0,6	0,5
<b>Por idade</b> <i>According to age</i>							
<25 anos <i>&lt;25 years</i>	2022	100,0	21,8	1,5	23,6	0,5	0,5
25-39 anos <i>25-39 years</i>	2022	100,0	24,2	1,9	25,9	0,7	0,6
40-54 anos <i>40-54 years</i>	2022	100,0	21,4	1,6	21,8	0,7	0,6
>=55 anos <i>&gt;=55 years</i>	2022	100,0	23,0	1,8	20,0	0,8	0,7

Fonte:INE (AER),exceto menção específica a outras fontes.Nota:Consultar a síntese metodológica para outras fontes, conceitos e notas.

Source:INE(RSYB),except when specified otherwise.Note:Other sources,concepts and notes in methodological synthesis.

**CONCELHO (MUNICIPALITY): VILA REAL**  
**Comparação com as Respetivas Agregações Geográficas**  
*Comparison with Respective Geographical Aggregations*

INDICADORES INDICATORS	ANOS YEARS	CONCELHO MUNICIPALITY	NUTS III	NUTS II	DISTRITO DISTRICT	NUTS I	Portugal
		Vila Real	Douro	Norte	Vila Real	Continente	
<b>Principais Indicadores de Turismo</b> <i>Main Economic Tourism Indicators</i>							
Capacidade de alojamento nos estabelecimentos de alojamento turístico por localização geográfica e tipo de alojamento turístico (nº) <i>Lodging capacity in tourist accommodation establishments by Geographic localization (NUTS - 2013) and Type (tourist accommodation establishment) (no.)</i>	2023	800	5 966	87 252	5 971	419 176	478 552
Dormidas nos estabelecimentos de alojamento turístico por localização geográfica e tipo de alojamento turístico (nº) <i>Nights (No.) in tourist accommodation establishments by Geographic localization (NUTS - 2013) and Type (tourist accommodation establishment) (no.)</i>	2022	71 633	589 456	11 556 645	608 956	58 856 227	69 694 791
Hóspedes nos estabelecimentos de alojamento turístico por localização geográfica e tipo de alojamento turístico (nº) <i>Guests (No.) in tourist accommodation establishments by Geographic localization (NUTS - 2013) and Type (tourist accommodation establishment) (no.)</i>	2023	52 292	381 352	6 941 647	380 839	27 080 911	30 028 890
Proveitos totais nos estabelecimentos de alojamento turístico por localização geográfica e tipo de alojamento turístico (mil Euros) <i>Total incomes (€) in tourist accommodation establishments by Geographic localization (NUTS - 2013) and Type (tourist accommodation establishment) (thousand Euros)</i>	2023	5 653	82 830	952 275	54 946	5 168 971	6 015 323
Taxa líquida de ocupação cama nos estabelecimentos de alojamento turístico por localização geográfica e tipo de alojamento turístico (%) <i>Bed occupancy net rate (%) in tourist accommodation establishments by Geographic localization (NUTS - 2013) and Type (tourist accommodation establishment) (%)</i>	2023	29,9	30,9	44,2	..	46,3	48,0

Fonte:INE (AER),exceto menção específica a outras fontes.Nota:Consultar a síntese metodológica para outras fontes, conceitos e notas.

Source:INE(RSYB),except when specified otherwise.Note:Other sources,concepts and notes in methodological synthesis.

**CONCELHO (MUNICIPALITY): VILA REAL**  
**Comparação com as Respetivas Agregações Geográficas**  
*Comparison with Respective Geographical Aggregations*

INDICADORES (%) INDICATORS (%)	ANOS YEARS	Concelho / Concelho x 100 Municipality / Municipality x 100	Concelho / NUTS III x 100 Municipality / NUTS III x 100	Concelho / NUTS II x 100 Municipality / NUTS II x 100	Concelho / Distrito x 100 Municipality / District x 100	Concelho / NUTS I x 100 Municipality / NUTS I x 100	Concelho / Portugal x 100 Municipality / Portugal x 100
<b>Principais Indicadores de Turismo</b> <i>Main Economic Tourism Indicators</i>							
Capacidade de alojamento nos estabelecimentos hoteleiros por localização geográfica e tipo de estabelecimento <i>Lodging capacity in hotel establishments by Geographic localization (NUTS - 2013) and Type (hotel establishment)</i>	2023	100,0	13,4	0,9	13,4	0,2	0,2
Dormidas nos estabelecimentos de alojamento turístico por localização geográfica e tipo de alojamento turístico <i>Nights (No.) in tourist accommodation establishments by Geographic localization (NUTS - 2013) and Type (tourist accommodation establishment)</i>	2022	100,0	12,2	0,6	11,8	0,1	0,1
Hóspedes nos estabelecimentos de alojamento turístico por localização geográfica e tipo de alojamento turístico <i>Guests (No.) in tourist accommodation establishments by Geographic localization (NUTS - 2013) and Type (tourist accommodation establishment)</i>	2023	100,0	13,7	0,8	13,7	0,2	0,2
Proveitos totais nos estabelecimentos de alojamento turístico por localização geográfica e tipo de alojamento turístico <i>Total incomes (€) in tourist accommodation establishments by Geographic localization (NUTS - 2013) and Type (tourist accommodation establishment)</i>	2023	100,0	6,8	0,6	10,3	0,1	0,1
Taxa líquida de ocupação cama nos estabelecimentos de alojamento turístico por localização geográfica e tipo de alojamento turístico <i>Bed occupancy net rate (%) in tourist accommodation establishments by Geographic localization (NUTS - 2013) and Type (tourist accommodation establishment)</i>	2023	100,0	96,8	67,6	..	64,6	62,3

Fonte:INE (AER),exceto menção específica a outras fontes.Nota:Consultar a síntese metodológica para outras fontes, conceitos e notas.

Source:INE(RSYB),except when specified otherwise.Note:Other sources,concepts and notes in methodological synthesis.