

## Concelho / Municipality : Lamego

### Indicadores selecionados

#### *Selected indicators*

#### Demografia, Educação e Sociedade

##### *Demography, Education and Society*

#### Saúde e Ambiente

##### *Health and Environment*

#### Setor Monetário e Financeiro

##### *Monetary and Financial Sector*

#### Principais Indicadores de Actividade Económica

##### *Main Economic Activity Indicators*

#### Demografia, Educação e Sociedade

##### *Demography, Education and Society*

#### Maiores empregadores do Concelho

(Ordenado segundo o nº de trabalhadores por conta de outrem - TCO - nos estabelecimentos)

##### *Greatest Employers in the Municipality*

*(Ranked according to the number of employees in establishments)*

#### Trabalhadores por conta de outrem\*

##### *Employees\**

Trabalhadores por conta de outrem (TCO) nos estabelecimentos, a tempo completo com remuneração completa (nº)

##### *Full time employees with a full remuneration, in establishments (no.)*

#### Saúde e Ambiente

##### *Health and Environment*

#### Setor Monetário e Financeiro

##### *Monetary and Financial Sector*

#### Indicadores Sociais

##### *Social Indicators*

#### Imobiliário

##### *Real Estate*

#### Seleção de Indicadores de Turismo

##### *Tourism Indicators Selection*

## Comparação com as Respetivas Agregações Geográficas *Comparison with Respective Geographical Aggregations*

#### Demografia, Educação e Sociedade

##### *Demography, Education and Society*

#### Saúde e Ambiente

##### *Health and Environment*

#### Setor Monetário e Financeiro

##### *Monetary and Financial Sector*

#### Indicadores Sociais

##### *Social Indicators*

#### Principais Indicadores de Actividade Económica

##### *Main Economic Activity Indicators*

Trabalhadores por conta de outrem (TCO) nos estabelecimentos, a tempo completo com remuneração completa (nº)

##### *Full time employees with a full remuneration, in establishments (no.)*

#### Imobiliário

##### *Real Estate*

#### Indicadores Sociais

##### *Social Indicators*

#### Principais Indicadores de Turismo

##### *Main Economic Tourism Indicators*

## CONCELHO (MUNICIPALITY): LAMEGO

Indicadores seleccionados <i>Selected indicators</i>	ANOS YEARS	Concelho (Municipality): Lamego	Portugal
Área (km2) <i>Area (km2)</i>	2022	165	92 225
		0,2	100,0
		<i>Portugal = 100</i>	
População residente (nº) <i>Resident population (nº)</i>	2023	24 129	10 639 726
		0,2	100,0
		<i>Portugal = 100</i>	
Pessoal ao serviço nas empresas (nº) <i>Persons employed in enterprises (no.)</i>	2022	6 904	4 487 322
		0,2	100,0
		<i>Portugal = 100</i>	
Volume de negócios nas empresas (10 <sup>3</sup> Euros) <i>Turnover of enterprises (10<sup>3</sup> Euros)</i>	2022	421 580	533 462 569
		0,1	100,0
		<i>Portugal = 100</i>	
Empresas (nº) <i>Enterprises (no.)</i>	2022	3 378	1 437 254
		0,2	100,0
		<i>Portugal = 100</i>	
Pessoal ao serviço nas empresas da indústria transformadora (nº) <i>Persons employed in manufacturing enterprises (no.)</i>	2022	666	741 958
		0,1	100,0
		<i>Portugal = 100</i>	
Volume de Negócios nas empresas da ind. transformadora (10 <sup>3</sup> Euros) <i>Turnover of manufacturing enterprises (10<sup>3</sup> Euros)</i>	2022	96 452	127 444 230
		0,1	100,0
		<i>Portugal = 100</i>	
Empresas da indústria transformadora (nº) <i>Manufacturing enterprises (no.)</i>	2022	104	68 501
		0,2	100,0
		<i>Portugal = 100</i>	
Comércio internacional de bens - Exportações (10 <sup>3</sup> Euros) <i>International trade of goods- Exports (10<sup>3</sup> Euros)</i>	2023	22 880	77 602 849
		0,0	100,0
		<i>Portugal = 100</i>	
Comércio internacional de bens - Importações (10 <sup>3</sup> Euros) <i>International trade of goods - Imports (10<sup>3</sup> Euros)</i>	2023	18 906	104 959 212
		0,0	100,0
		<i>Portugal = 100</i>	
Dormidas nos estabelecimentos de alojamento turístico por localização geográfica e tipo de alojamento turístico (nº) <i>Nights (No.) in tourist accommodation establishments by Geographic localization (NUTS - 2013) and Type (tourist accommodation establishment) (no.)</i>	2022	160 572	69 694 791
		0,2	100,0
		<i>Portugal = 100</i>	
Proveitos totais nos estabelecimentos de alojamento turístico por localização geográfica e tipo de alojamento turístico (mil Euros) <i>Total incomes (€) in tourist accommodation establishments by Geographic localization (NUTS - 2013) and Type (tourist accommodation establishment) (thousand Euros)</i>	2023	39 473	6 015 323
		0,7	100,0
		<i>Portugal = 100</i>	

Fonte:INE (AER),exceto menção específica a outras fontes.Nota:Consultar a síntese metodológica para outras fontes, conceitos e notas.

Source:INE(RSYB),except when specified otherwise.Note:Other sources,concepts and notes in methodological synthesis.

## CONCELHO (MUNICIPALITY): LAMEGO



Fonte: Wikipedia

Área = 165 km<sup>2</sup>

Demografia, Educação e Sociedade Demography, Education and Society			
População residente (2023) (nº) <i>Resident population (2023) (nº)</i>	24 129	Taxa bruta de natalidade (2023) (‰) <i>Crude birth rate (2023) (‰)</i>	5,1
Taxa de crescimento média anual da população (2011/2023) (%) <i>Average annual growth rate of population (2011/2023) (%)</i>	-0,8	Rácio divórcios / casamentos (2022) (%) <i>Divorce / Marriage ratio (2022) (%)</i>	53,5
Densidade populacional (2022) (habitantes / km <sup>2</sup> ) <i>Population density (2022) (Inh. / km<sup>2</sup>)</i>	146,1	Taxa bruta de escolarização (Ensino secundário) (2022/2023) (%) <i>Crude educational attainment rate (Secondary education) (2022/2023) (%)</i>	147,7
População ≥ 65 anos (2023) (%) <i>Population ≥ 65 years (2023) (%)</i>	27,6	Despesas dos municípios em cultura e desporto por habitante (2022) (Euros / hab.) <i>Expenditures on cultural activities and sports of municipalities per inhabitant (2022) (Euros / inhab.)</i>	26,6
Índice de Dependência Total (2023) <i>Total dependency ratio (2023)</i>	59,8	Taxa de criminalidade (2023) (‰) <i>Crime rate (2023) (‰)</i>	..
Saúde e Ambiente Health and Environment		Setor Monetário e Financeiro Monetary and Financial Sector	
Taxa quinquenal de mortalidade infantil (2017/2021) (‰) <i>Quinquennial rate of infant mortality (2017/2021) (‰)</i>	0,0	Compras através de terminais de pagamento automático por habitante (2023) (Euros / hab.) <i>Purchases through points of sale per inhabitant (2023) (Euros / inhab.)</i>	112,6
Médicos / 1000 habitantes (2023) (nº) <i>Physicians / 1000 inhabitants (2023) (no.)</i>	..	Levantamentos nacionais em caixas multibanco por habitante (2023) (Euros / hab.) <i>National withdrawals on automated teller machines (ATM) per inhabitant (2023) (Euros / inhab.)</i>	2 750,0
Consultas externas nos hospitais por habitante (2022) (nº) <i>Medical appointments in external appointment units of hospitals per inhabitant (2022) (no.)</i>	0,0	Peso do crédito à habitação no total dos créditos a clientes (2022) (%) <i>Housing credit rate (2022) (%)</i>	56,6
Despesas dos municípios em ambiente por habitante (2022) (Euros / hab.) <i>Environmental expenditure of municipalities per inhabitant (2022) (Euros / inhab.)</i>	83,0	Peso dos depósitos de emigrantes no total de depósitos dos clientes (2022) (%) <i>Emigrant deposits rate (2022) (%)</i>	9,6

**CONCELHO (MUNICIPALITY): LAMEGO**  
**Principais Indicadores de Actividade Económica**  
*Main Economic Activity Indicators*

	2017	2018	2019	2020	2021	2022	2023
<i>Pessoal ao serviço nas empresas (nº)</i> <i>Persons employed in enterprises (no.)</i>	6 052	6 354	6 602	6 701	6 604	6 904	..
2019 = 100	91,7	96,2	100,0	101,5	100,0	104,6	..
<i>t.c. (%) / g.r. (%)</i>		5,0	3,9	1,5	-1,4	4,5	..
<i>Pessoal ao serviço nas empresas da indústria transformadora (nº)</i> <i>Persons employed in manufacturing enterprises (no.)</i>	659	656	..	..	639	666	..
2019 = 100		..	..	..	..	..	..
<i>t.c. (%) / g.r. (%)</i>		..	..	..	..	..	..
<i>Volume de negócios nas empresas (10<sup>3</sup> Euros)</i> <i>Turnover of enterprises (10<sup>3</sup> Euros)</i>	287 608,5	320 345,2	332 819,8	317 971,9	337 736,9	421 579,9	..
2019 = 100	86,4	96,3	100,0	95,5	101,5	126,7	..
<i>t.c. (%) / g.r. (%)</i>		11,4	3,9	-4,5	6,2	24,8	..
<i>Volume de Negócios nas empresas da ind. transformadora (10<sup>3</sup> Euros)</i> <i>Turnover of manufacturing enterprises (10<sup>3</sup> Euros)</i>	75 623,0	77 619,5	..	..	78 807,1	96 451,7	..
2019 = 100		..	..	..	..	..	..
<i>t.c. (%) / g.r. (%)</i>		..	..	..	..	..	..
<i>Empresas (nº)</i> <i>Enterprises (no.)</i>	3 229	3 347	3 362	3 452	3 310	3 378	..
2019 = 100	96,0	99,6	100,0	102,7	98,5	100,5	..
<i>t.c. (%) / g.r. (%)</i>		3,7	0,4	2,7	-4,1	2,1	..
<i>Empresas da indústria transformadora (nº)</i> <i>Manufacturing enterprises (no.)</i>	112	109	104	98	105	104	..
2019 = 100	107,7	104,8	100,0	94,2	101,0	100,0	..
<i>t.c. (%) / g.r. (%)</i>		-2,7	-4,6	-5,8	7,1	-1,0	..
<i>Constituição de pessoas coletivas e entidades equiparadas (nº)</i> <i>Creation of legal persons and equivalent entities (no.)</i>	47	31	39	54	42	36	58
2019 = 100	120,5	79,5	100,0	138,5	107,7	92,3	148,7
<i>t.c. (%) / g.r. (%)</i>		-34,0	25,8	38,5	-22,2	-14,3	61,1
<i>Dissolução de pessoas coletivas e entidades equiparadas (nº)</i> <i>Dissolution of legal persons and equivalent entities (no.)</i>	23	25	21	26	39	9	31
2019 = 100	109,5	119,0	100,0	123,8	185,7	42,9	147,6
<i>t.c. (%) / g.r. (%)</i>		8,7	-16,0	23,8	50,0	-76,9	244,4

Fonte:INE (AER),exceto menção específica a outras fontes.Nota:Consultar a síntese metodológica para outras fontes, conceitos e notas.

Source:INE(RSYB),except when specified otherwise.Note:Other sources,concepts and notes in methodological synthesis.

**CONCELHO (MUNICIPALITY): LAMEGO**  
**Principais Indicadores de Actividade Económica**  
*Main Economic Activity Indicators*

	2017	2018	2019	2020	2021	2022	2023
<i>Ganho médio mensal por trabalhador por conta de outrem (Euros)</i> <i>Average monthly earning per employee (Euros)</i>	863,1	897,6	929,8	958,0	984,5	..	..
2019 = 100	92,8	96,5	100,0	103,0	105,9	..	..
<i>t.c. (%) / g.r. (%)</i>		4,0	3,6	3,0	2,8	..	..
<i>Ganho médio mensal por trabalhador por conta de outrem - Homens (Euros)</i> <i>Average monthly earning per employee - Male (Euros)</i>	917,3	949,5	986,2	998,2	1 028,3	..	..
2019 = 100	93,0	96,3	100,0	101,2	104,3	..	..
<i>t.c. (%) / g.r. (%)</i>		3,5	3,9	1,2	3,0	..	..
<i>Ganho médio mensal por trabalhador por conta de outrem - Mulheres (Euros)</i> <i>Average monthly earning per employee - Female (Euros)</i>	802,8	841,7	865,9	911,5	937,0	..	..
2019 = 100	92,7	97,2	100,0	105,3	108,2	..	..
<i>t.c. (%) / g.r. (%)</i>		4,8	2,9	5,3	2,8	..	..
<i>Comércio internacional de bens - Exportações (10<sup>3</sup> Euros)</i> <i>International trade of goods- Exports (10<sup>3</sup> Euros)</i>	19 747,0	20 063,8	19 209,9	22 299,6	21 353,3	25 044,8	22 880,2
2019 = 100	102,8	104,4	100,0	116,1	111,2	130,4	119,1
<i>t.c. (%) / g.r. (%)</i>		1,6	-4,3	16,1	-4,2	17,3	-8,6
<i>Comércio internacional de bens - Importações (10<sup>3</sup> Euros)</i> <i>International trade of goods - Imports (10<sup>3</sup> Euros)</i>	16 826,0	19 276,8	15 372,3	19 277,9	14 783,6	17 681,7	18 905,7
2019 = 100	109,5	125,4	100,0	125,4	96,2	115,0	123,0
<i>t.c. (%) / g.r. (%)</i>		14,6	-20,3	25,4	-23,3	19,6	6,9
<i>Capacidade de alojamento nos estabelecimentos hoteleiros (nº de hóspedes)</i> <i>Lodging capacity in hotel establishments (no. of guests)</i>	735	1 012	1 067	938	1 030	1 154	1 196
2019 = 100	68,9	94,8	100,0	87,9	96,5	108,2	112,1
<i>t.c. (%) / g.r. (%)</i>		37,7	5,4	-12,1	9,8	12,0	3,6
<i>Crédito à habitação por habitante (Euros)</i> <i>Housing credit per inhabitant (Euros)</i>	7 352	7 447	7 517	7 400	7 820	7 415	..
2019 = 100	97,8	99,1	100,0	98,4	104,0	98,6	..
<i>t.c. (%) / g.r. (%)</i>		1,3	0,9	-1,6	5,7	-5,2	..
<i>Edifícios licenciados pelas câmaras municipais para construção (nº)</i> <i>Building permits issued by the local administration (no.)</i>	87	84	67	74	87	80	..
2019 = 100	129,9	125,4	100,0	110,4	129,9	119,4	..
<i>t.c. (%) / g.r. (%)</i>		-3,4	-20,2	10,4	17,6	-8,0	..

Fonte:INE (AER),exceto menção específica a outras fontes.Nota:Consultar a síntese metodológica para outras fontes, conceitos e notas.

Source:INE(RSYB),except when specified otherwise.Note:Other sources,concepts and notes in methodological synthesis.

**CONCELHO (MUNICIPALITY): LAMEGO**
**Demografia, Educação e Sociedade**  
*Demography, Education and Society*

		2017	2018	2019	2020	2021	2022	2023
População residente (nº) <i>Resident population (no.)</i>		24 908	24 711	24 566	24 439	24 231	24 163	24 129
	2019 = 100	101,4	100,6	100,0	99,5	98,6	98,4	98,2
	t.c. (%) / g.r. (%)		-0,8	-0,6	-0,5	-0,9	-0,3	-0,1
Densidade populacional (habitantes / km2) <i>Population density (Inh / km2)</i>		150,6	149,4	148,5	147,7	146,5	146,1	..
	2019 = 100	101,4	100,6	100,0	99,5	98,6	98,4	..
	t.c. (%) / g.r. (%)		-0,8	-0,6	-0,5	-0,9	-0,3	..
População ≥ 65 anos (%) <i>Population ≥ 65 years (%)</i>		23,6	24,2	25,0	25,8	26,4	27,0	27,6
	2019 = 100	94,4	97,1	100,0	103,4	105,9	108,1	110,5
	t.c. (%) / g.r. (%)		2,8	3,0	3,4	2,4	2,1	2,2
Índice de Dependência Total <i>Total dependency ratio</i>		54,2	54,9	56,3	57,8	58,4	59,2	59,8
	2019 = 100	96,3	97,6	100,0	102,6	103,7	105,2	106,2
	t.c. (%) / g.r. (%)		1,3	2,5	2,6	1,0	1,4	1,0
Taxa bruta de natalidade (‰) <i>Crude birth rate (‰)</i>		6,1	5,7	6,1	5,7	5,1	5,3	5,1
	2019 = 100	100,0	93,4	100,0	93,4	83,6	86,9	83,6
	t.c. (%) / g.r. (%)		-6,6	7,0	-6,6	-10,5	3,9	-3,8
Rácio divórcios / casamentos (%) <i>Divorce / Marriage ratio (%)</i>		46,6	33,6	58,0	75,6	54,1	53,5	..
	2019 = 100	80,4	58,0	100,0	130,5	93,3	92,3	..
	t.c. (%) / g.r. (%)		-27,8	72,3	30,5	-28,5	-1,0	..
Despesas dos municípios em cultura e desporto por habitante (Euros / hab.) <i>Expenditures on cultural activities and sports of municipalities (Euros / inhab.)</i>		44,3	51,9	52,1	22,2	22,0	26,6	..
	2019 = 100	85,0	99,6	100,0	42,7	42,3	51,0	..
	t.c. (%) / g.r. (%)		17,3	0,4	-57,3	-0,9	20,6	..
Taxa de criminalidade (‰) <i>Crime rate (‰)</i>		18,2	15,9	19,0	18,2	18,7	19,6	..
	2019 = 100	95,8	83,7	100,0	95,8	98,4	103,2	..
	t.c. (%) / g.r. (%)		-12,6	19,5	-4,2	2,7	4,8	..

Fonte:INE (AER),exceto menção específica a outras fontes.Nota:Consultar a síntese metodológica para outras fontes, conceitos e notas.

Source:INE(RSYB),except when specified otherwise.Note:Other sources,concepts and notes in methodological synthesis.

**CONCELHO (MUNICIPALITY): LAMEGO**

**Maiores empregadores do Concelho**

(Ordenado segundo o nº de trabalhadores por conta de outrem - TCO - nos estabelecimentos)

**Greatest Employers in the Municipality**

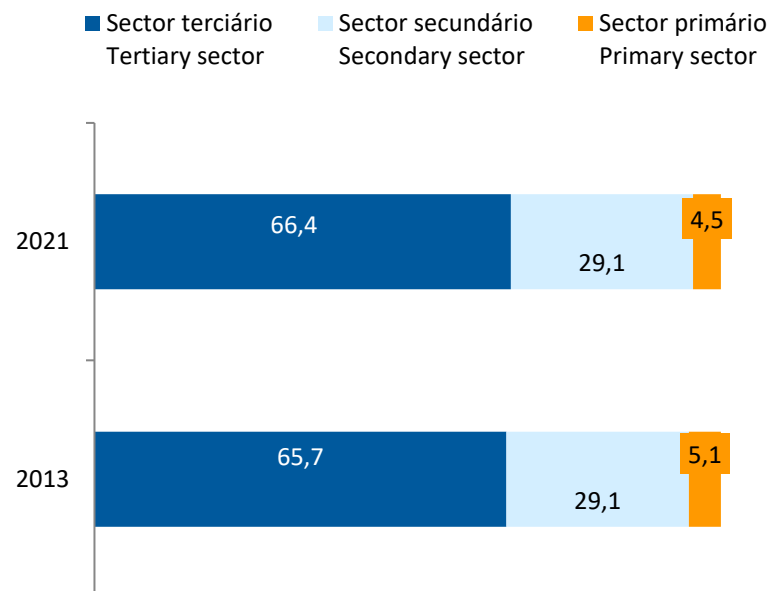
(Ranked according to the number of employees in establishments)

CAE Rev.3		2022
41200	Construção de edifícios (residenciais e não residenciais) <i>Construction of residential and non-residential buildings</i>	1
55111	Hotéis com restaurante <i>Hotels with restaurant</i>	2
47111	Comércio a retalho em supermercados e hipermercados <i>Retail sale in supermarkets and hypermarkets</i>	3
10510	Indústrias do leite e derivados <i>Operation of dairies and cheese making</i>	4
11021	Produção de vinhos comuns e licorosos <i>Manufacture of ordinary and liqueur wine</i>	5
01210	Viticultura <i>Growing of grapes</i>	6
87301	Actividades de apoio social para pessoas idosas, com alojamento <i>Social assistance to the elderly, with accommodation</i>	7
86100	Actividades dos estabelecimentos de saúde com internamento <i>Hospital activities</i>	8
46311	Comércio por grosso de fruta e de produtos hortícolas, excepto batata <i>Wholesale of fruit and vegetables, except potatoes</i>	9
55202	Turismo no espaço rural <i>Short-stay lodging in farmhouses</i>	10
87902	Actividades de apoio social com alojamento, n.e. <i>Social work activities with accommodation, n.e.c.</i>	11
01610	Actividades dos serviços relacionados com a agricultura <i>Agricultural service activities</i>	12
56101	Restaurantes tipo tradicional <i>Traditional restaurants</i>	13
94995	Outras actividades associativas, n.e. <i>Other activities of associations, n.e.c.</i>	14
01240	Cultura de pomóideas e prunóideas <i>Growing of pome fruits and stone fruits</i>	15
Nº total de TCO nas CAE consideradas <i>Total number of employees in the referred NACE</i>		2 626
% no nº total de TCO do Concelho <i>% in the Municipality's total number of employees</i>		52,4%

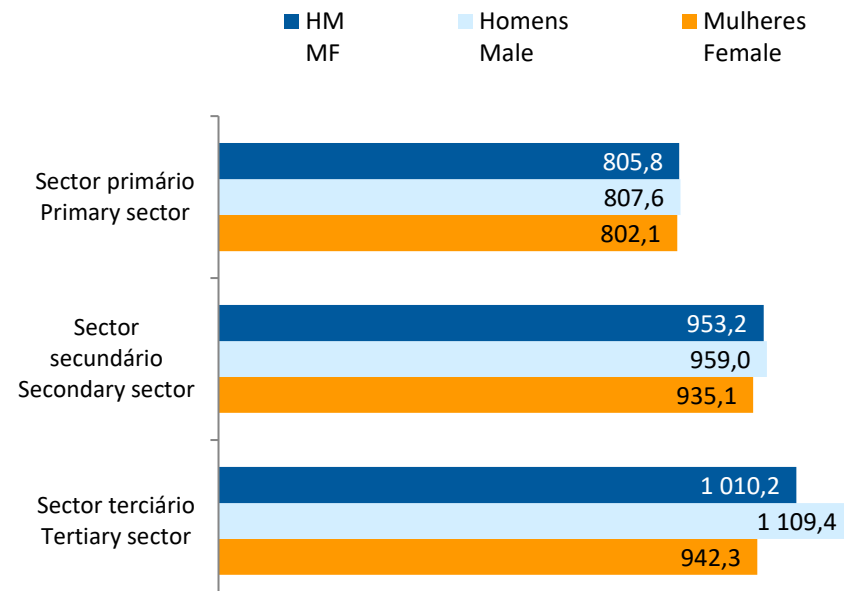
## CONCELHO (MUNICIPALITY): LAMEGO

### Trabalhadores por conta de outrem\* *Employees\**

Por sector de actividade, 2013 e 2021  
*According to broad sectors of activity, 2013 and 2021*



Ganho médio mensal (Euros), 2021  
*Average monthly earning (Euros), 2021*



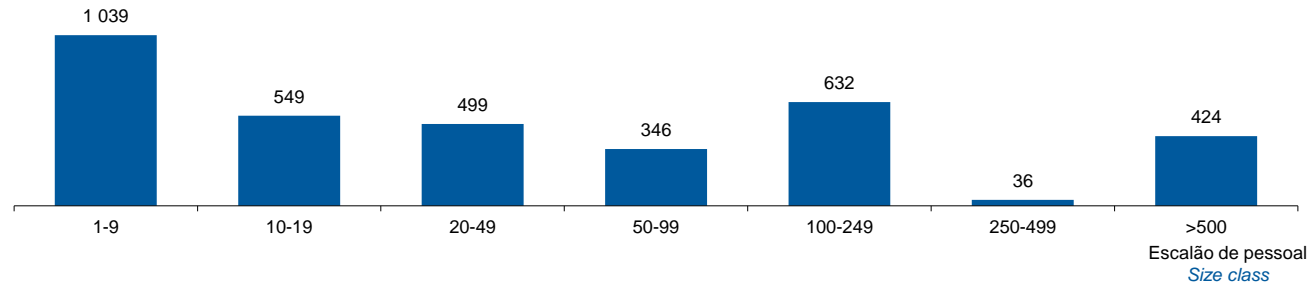
\* Os dados dizem respeito a trabalhadores por conta de outrem a tempo completo com remuneração completa, nos estabelecimentos da região.

\* *Data refers to full time employees with a full remuneration, in establishments of the region.*

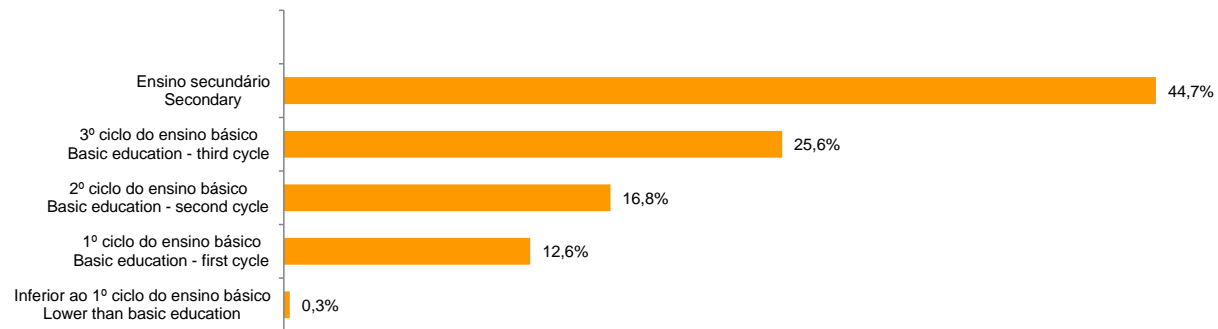
CONCELHO (MUNICIPALITY): LAMEGO

Trabalhadores por Conta de Outrem\*, 2021  
Segundo os escalões de pessoal (da empresa)

*Employees\*, 2021*  
*By size-class (of the enterprise)*



Segundo o nível de habilitações  
*According to educational level*



\* Os dados dizem respeito a trabalhadores por conta de outrem a tempo completo com remuneração completa, nos estabelecimentos da região.

\* *Data refers to full time employees with a full remuneration, in establishments of the region.*

CONCELHO (MUNICIPALITY): LAMEGO

Trabalhadores por conta de outrem (TCO) nos estabelecimentos, a tempo completo com remuneração completa (nº)  
*Full time employees with a full remuneration, in establishments (no.)*

Por sector de actividade <i>According to broad sectors of activity</i>	2016	2017	2018	2019	2020	2021	2022
TCO por sector de actividade - Sector primário (nº) <i>Employees - Primary sector (no.)</i>	138	142	150	168	150	157	..
<i>2019 = 100</i>	82,1	84,5	89,3	100,0	89,3	93,5	..
<i>t.c. (%) / g.r. (%)</i>		2,9	5,6	12,0	-10,7	4,7	..
TCO por sector de actividade - Sector secundário (nº) <i>Employees - Secondary sector (no.)</i>	1 004	988	917	911	998	1 026	..
<i>2019 = 100</i>	110,2	108,5	100,7	100,0	109,5	112,6	..
<i>t.c. (%) / g.r. (%)</i>		-1,6	-7,2	-0,7	9,5	2,8	..
TCO por sector de actividade - Sector terciário (nº) <i>Employees - Tertiary sector (no.)</i>	2 226	2 296	2 307	2 109	2 186	2 342	..
<i>2019 = 100</i>	105,5	108,9	109,4	100,0	103,7	111,0	..
<i>t.c. (%) / g.r. (%)</i>		3,1	0,5	-8,6	3,7	7,1	..

Fonte:INE (AER),exceto menção específica a outras fontes.Nota:Consultar a síntese metodológica para outras fontes, conceitos e notas.

Source:INE(RSYB),except when specified otherwise.Note:Other sources,concepts and notes in methodological synthesis.

## CONCELHO (MUNICIPALITY): LAMEGO

Trabalhadores por conta de outrem (TCO) nos estabelecimentos, a tempo completo com remuneração completa (nº)  
*Full time employees with a full remuneration, in establishments (no.)*

Segundo os escalões de pessoal da empresa <i>By size-class of the enterprise</i>	2016	2017	2018	2019	2020	2021	2022
1 - 9 (nº / no.) 2019 = 100 <i>t.c. (%) / g.r. (%)</i>	1 144 103,2	1 134 102,3	1 155 104,1	1 109 100,0	1 034 93,2	1 039 93,7	.. ..
10 - 19 (nº / no.) 2019 = 100 <i>t.c. (%) / g.r. (%)</i>	411 101,2	517 127,3	465 114,5	406 100,0	475 117,0	549 135,2	.. ..
20 - 49 (nº / no.) 2019 = 100 <i>t.c. (%) / g.r. (%)</i>	639 120,8	556 105,1	531 100,4	529 100,0	504 95,3	499 94,3	.. ..
50 - 99 (nº / no.) 2019 = 100 <i>t.c. (%) / g.r. (%)</i>	172 98,9	261 150,0	252 144,8	174 100,0	293 168,4	346 198,9	.. ..
100 - 249 (nº / no.) 2019 = 100 <i>t.c. (%) / g.r. (%)</i>	630 106,4	600 101,4	587 99,2	592 100,0	582 98,3	632 106,8	.. ..
250 - 499 (nº / no.) 2019 = 100 <i>t.c. (%) / g.r. (%)</i>	37 52,9	36 51,4	79 112,9	70 100,0	66 94,3	36 51,4	.. ..
> 500 (nº / no.) 2019 = 100 <i>t.c. (%) / g.r. (%)</i>	335 108,8	322 104,5	305 99,0	308 100,0	380 123,4	424 137,7	.. ..

Fonte:INE (AER),exceto menção específica a outras fontes.Nota:Consultar a síntese metodológica para outras fontes, conceitos e notas.

Source:INE(RSYB),except when specified otherwise.Note:Other sources,concepts and notes in methodological synthesis.

## CONCELHO (MUNICIPALITY): LAMEGO

**Trabalhadores por conta de outrem (TCO) nos estabelecimentos, a tempo completo com remuneração completa (nº)**  
*Full time employees with a full remuneration, in establishments (no.)*

Ganho médio mensal (Euros) - Por sector de actividade e género Average monthly earning (Euros) - According to broad sectors of activity and gender	2016	2017	2018	2019	2020	2021	2022
Ganho médio mensal - Sector primário (Euros) Average monthly earning (Euros) - Primary Sector (Euros)	654,1	671,4	725,9	741,8	775,2	805,8	..
2019 = 100	88,2	90,5	97,8	100,0	104,5	108,6	..
t.c. (%) / g.r. (%)		2,6	8,1	2,2	4,5	3,9	..
Ganho médio mensal - Sector primário - Homens (Euros) Average monthly earning (Euros) - Primary Sector - Male (Euros)	665,7	670,2	730,8	757,0	777,0	807,6	..
2019 = 100	87,9	88,5	96,5	100,0	102,6	106,7	..
t.c. (%) / g.r. (%)		0,7	9,0	3,6	2,6	3,9	..
Ganho médio mensal - Sector primário - Mulheres (Euros) Average monthly earning (Euros) - Primary Sector - Female (Euros)	630,1	673,9	715,7	714,6	769,9	802,1	..
2019 = 100	88,2	94,3	100,2	100,0	107,7	112,2	..
t.c. (%) / g.r. (%)		6,9	6,2	-0,2	7,7	4,2	..
Ganho médio mensal - Sector secundário (Euros) Average monthly earning (Euros) - Secondary Sector (Euros)	856,5	855,4	884,2	922,6	924,4	953,2	..
2019 = 100	92,8	92,7	95,8	100,0	100,2	103,3	..
t.c. (%) / g.r. (%)		-0,1	3,4	4,3	0,2	3,1	..
Ganho médio mensal - Sector secundário - Homens (Euros) Average monthly earning (Euros) - Secondary Sector - Male (Euros)	878,1	869,2	890,2	934,3	933,8	959,0	..
2019 = 100	94,0	93,0	95,3	100,0	99,9	102,6	..
t.c. (%) / g.r. (%)		-1,0	2,4	4,9	-0,1	2,7	..
Ganho médio mensal - Sector secundário - Mulheres (Euros) Average monthly earning (Euros) - Secondary Sector - Female (Euros)	778,8	806,6	864,3	884,9	894,0	935,1	..
2019 = 100	88,0	91,2	97,7	100,0	101,0	105,7	..
t.c. (%) / g.r. (%)		3,6	7,2	2,4	1,0	4,6	..
Ganho médio mensal - Sector terciário (Euros) Average monthly earning (Euros) - Tertiary Sector (Euros)	842,6	878,3	914,1	947,8	986,0	1 010,2	..
2019 = 100	88,9	92,7	96,4	100,0	104,0	106,6	..
t.c. (%) / g.r. (%)		4,2	4,1	3,7	4,0	2,5	..
Ganho médio mensal - Sector terciário - Homens (Euros) Average monthly earning (Euros) - Tertiary Sector - Male (Euros)	934,5	981,6	1 016,7	1 054,7	1 079,0	1 109,4	..
2019 = 100	88,6	93,1	96,4	100,0	102,3	105,2	..
t.c. (%) / g.r. (%)		5,0	3,6	3,7	2,3	2,8	..
Ganho médio mensal - Sector terciário - Mulheres (Euros) Average monthly earning (Euros) - Tertiary Sector - Female (Euros)	776,9	806,7	842,7	870,0	919,0	942,3	..
2019 = 100	89,3	92,7	96,9	100,0	105,6	108,3	..
t.c. (%) / g.r. (%)		3,8	4,5	3,2	5,6	2,5	..

Fonte:INE (AER),exceto menção específica a outras fontes.Nota:Consultar a síntese metodológica para outras fontes, conceitos e notas.

Source:INE(RSYB),except when specified otherwise.Note:Other sources,concepts and notes in methodological synthesis.

CONCELHO (MUNICIPALITY): LAMEGO

Saúde e Ambiente  
*Health and Environment*

		2017	2018	2019	2020	2021	2022	2023
Médicos / 1000 habitantes (nº)		3,6	3,7	3,9	4,5	4,9	5,1	..
<i>Physicians / 1000 inhabitants (no.)</i>	2019 = 100	92,3	94,9	100,0	115,4	125,6	130,8	..
	t.c. (%) / g.r. (%)		2,8	5,4	15,4	8,9	4,1	..
Despesas dos municípios em ambiente por habitante (Euros / hab.)		61,0	59,0	59,0	69,0	155,0	83,0	..
<i>Environmental expenditure of municipalities per inhabitant (Euros / inhab.)</i>	2019 = 100	103,4	100,0	100,0	116,9	262,7	140,7	..
	t.c. (%) / g.r. (%)		-3,3	0,0	16,9	124,6	-46,5	..

Setor Monetário e Financeiro  
*Monetary and Financial Sector*

		2017	2018	2019	2020	2021	2022	2023
Compras através de terminais de pagamento automático por habitante (Euros / hab.)		58,5	64,0	68,8	69,3	78,8	98,2	112,6
<i>Purchases through points of sale per inhabitant (Euros / inhab.)</i>	2019 = 100	85,1	93,1	100,0	100,8	114,6	142,8	163,8
	t.c. (%) / g.r. (%)		9,4	7,4	0,8	13,7	24,7	14,7
Levantamentos nacionais em caixas multibanco por habitante (Euros / hab.)		1 871,0	1 980,0	2 110,0	2 090,0	2 464,0	2 755,0	2 750,0
<i>National withdrawals on automated teller machines (ATM) per inhabitant (Euros / inhab.)</i>	2019 = 100	88,7	93,8	100,0	99,1	116,8	130,6	130,3
	t.c. (%) / g.r. (%)		5,8	6,6	-0,9	17,9	11,8	-0,2

CONCELHO (MUNICIPALITY): LAMEGO

Indicadores Sociais  
Social Indicators

	2017	2018	2019	2020	2021	2022	2023
Beneficiários de subsídio de desemprego / População residente (%) <i>Recipients of unemployment benefits / Resident population (%)</i>	5,2	4,8	4,4	4,5	3,8	3,5	..
2019 = 100	118,5	109,1	100,0	102,4	87,6	79,5	..
t.c. (%) / g.r. (%)		-7,9	-8,4	2,4	-14,5	-9,2	..
Beneficiários de rendimento social de inserção / População residente (%) <i>Recipients of social integration income / Resident population (%)</i>	3,8	3,7	3,3	3,4	3,1	3,2	..
2019 = 100	113,2	109,9	100,0	101,0	94,0	94,6	..
t.c. (%) / g.r. (%)		-2,8	-9,0	1,0	-7,0	0,7	..

Fonte:INE (AER),exceto menção específica a outras fontes.Nota:Consultar a síntese metodológica para outras fontes, conceitos e notas.

Source:INE(RSYB),except when specified otherwise.Note:Other sources,concepts and notes in methodological synthesis.

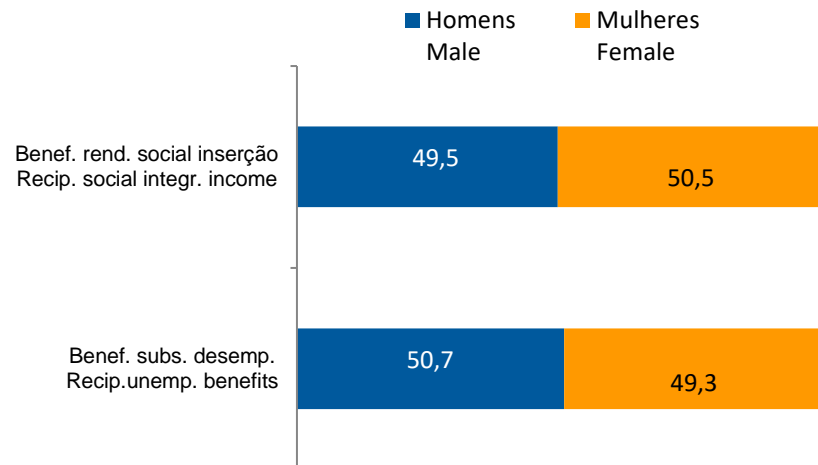
**CONCELHO (MUNICIPALITY): LAMEGO**  
Indicadores Sociais  
*Social Indicators*

**Beneficiários de subsídio de desemprego e beneficiários do rendimento social de inserção, 2022**

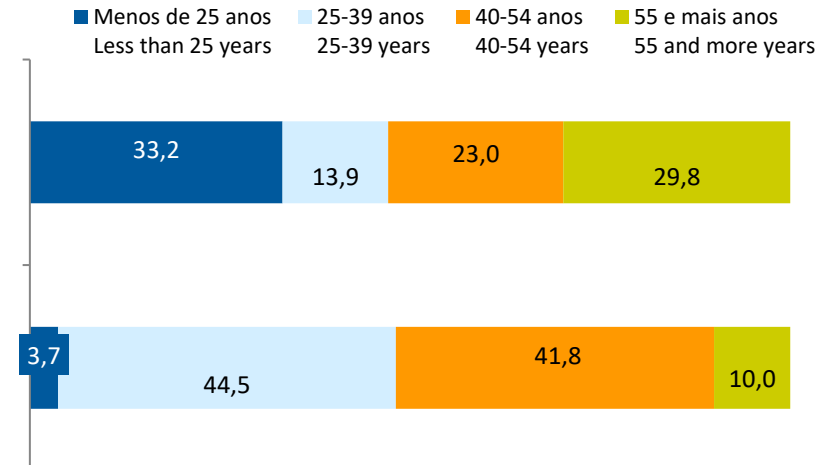
*Recipients of unemployment benefits and recipients of social integration income, 2022*

Beneficiários de subsídio de desemprego / População residente (%) <i>Recipients of unemployment benefits / Resident population (%)</i>	3,5
Beneficiários do rendimento social de inserção / População residente (%) <i>Recipients of social integration income / Resident population (%)</i>	3,2

**Por género**  
*According to gender*

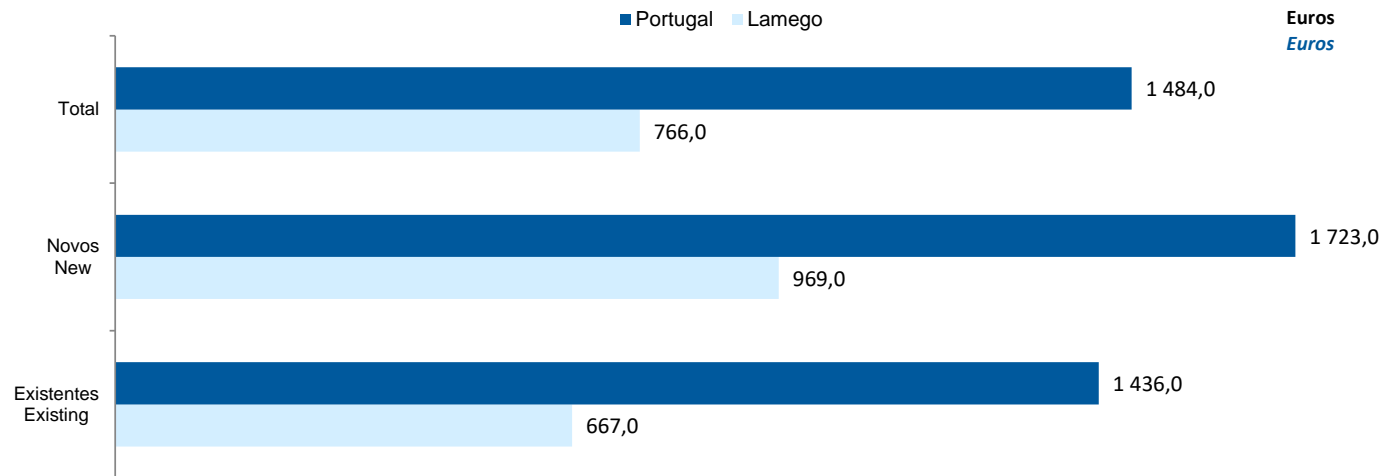


**Por idade**  
*According to age*

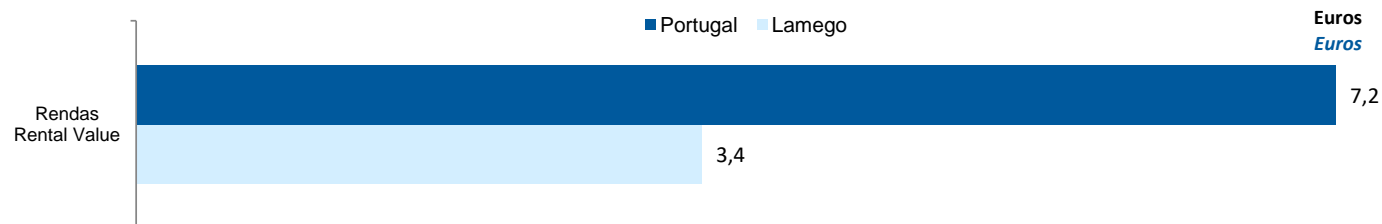


**CONCELHO (MUNICIPALITY): LAMEGO**  
**Imobiliário**  
*Real Estate*

**Valor mediano das vendas por m2 de alojamentos familiares e categoria do alojamento familiar, 2022**  
*Median value per m2 of dwellings sales and category of housing unit, 2022*



**Valor mediano das rendas por m2 de novos contratos de arrendamento de alojamentos familiares, 2023**  
*Median house rental value per m2 of new lease agreements of dwellings, 2023*



CONCELHO (MUNICIPALITY): LAMEGO

Seleção de Indicadores de turismo  
*Tourism indicators selection*

		2017	2018	2019	2020	2021	2022	2023
Capacidade de alojamento nos estabelecimentos de alojamento turístico e tipo de alojamento turístico	<i>nº</i>	735	1 012	1 067	938	1 030	1 154	1 196
<i>Lodging capacity in tourist accommodation establishments and Type (tourist accommodation establishment)</i>	2019 = 100	68,9	94,8	100,0	87,9	96,5	108,2	112,1
	<i>t.c. (%) / g.r. (%)</i>		37,7	5,4	-12,1	9,8	12,0	3,6
Dormidas nos estabelecimentos de alojamento turístico por localização geográfica e tipo de alojamento turístico	<i>nº</i>	78 777	119 037	135 175	64 323	93 108	160 572	..
<i>Nights (No.) in tourist accommodation establishments by Geographic localization (NUTS - 2013) and Type (tourist accommodation establishment)</i>	2019 = 100	58,3	88,1	100,0	47,6	68,9	118,8	..
	<i>t.c. (%) / g.r. (%)</i>		51,1	13,6	-52,4	44,8	72,5	..
Hóspedes nos estabelecimentos de alojamento turístico por localização geográfica e tipo de alojamento turístico	<i>nº</i>	48 252,0	81 557,0	91 131,0	40 751,0	56 984	92 952	100 775
<i>Guests (No.) in tourist accommodation establishments by Geographic localization (NUTS - 2013) and Type (tourist accommodation establishment)</i>	2019 = 100	52,9	89,5	100,0	44,7	62,5	102,0	110,6
	<i>t.c. (%) / g.r. (%)</i>		69,0	11,7	-55,3	39,8	63,1	8,4
Proveitos totais nos estabelecimentos de alojamento turístico por localização geográfica e tipo de alojamento turístico	<i>10<sup>3</sup> Euros</i>	12 932,0	15 954,0	20 610,0	9 513,0	16 568,0	30 812,0	39 473,0
<i>Total incomes (€) in tourist accommodation establishments by Geographic localization and Type (tourist accommodation establishment)</i>	2019 = 100	62,7	77,4	100,0	46,2	80,4	149,5	191,5
	<i>t.c. (%) / g.r. (%)</i>		23,4	29,2	-53,8	74,2	86,0	28,1
Taxa líquida de ocupação cama nos estabelecimentos de alojamento turístico por localização geográfica e tipo de alojamento turístico	<i>%</i>	29,0	34,0	37,3	24,8	30,9	40,1	40,5
<i>Bed occupancy net rate (%) in tourist accommodation establishments by Geographic localization and Type (tourist accommodation establishment)</i>	2019 = 100	77,7	91,2	100,0	66,5	82,8	107,5	108,6
	<i>t.c. (%) / g.r. (%)</i>		17,2	9,7	-33,5	24,6	29,8	1,0

Fonte:INE (AER),exceto menção específica a outras fontes.Nota:Consultar a síntese metodológica para outras fontes, conceitos e notas.

Source:INE(RSYB),except when specified otherwise.Note:Other sources,concepts and notes in methodological synthesis.

**CONCELHO (MUNICIPALITY): LAMEGO**  
**Comparação com as Respetivas Agregações Geográficas**  
*Comparison with Respective Geographical Aggregations*

INDICADORES INDICATORS	ANOS YEARS	CONCELHO MUNICIPALITY	NUTS III	NUTS II	DISTRITO DISTRICT	NUTS I	Portugal
		Lamego	Douro	Norte	Viseu	Continente	
<b>Demografia, Educação e Sociedade</b> <i>Demography, Education and Society</i>							
População residente (nº) <i>Resident population (no.)</i>	2023	24 129	184 195	3 673 861	345 547	10 142 079	10 639 726
População residente (Peso sobre as respectivas agregações geográficas) <i>Resident population (Weight over respective aggregations)</i>	2023	100,0	13,1	0,7	4,0	0,2	0,2
Taxa de crescimento média anual da população (%) <i>Average annual growth rate of population (%)</i>	2011/2023	-0,8	-0,9	-0,0	-0,4	0,1	0,1
Densidade populacional (habitantes / km2) <i>Population density (Inh / km2)</i>	2022	146,1	45,6	171,0	70,0	112,5	114,0
População ≥ 65 anos (%) <i>Population ≥ 65 years (%)</i>	2023	27,6	29,7	23,8	29,0	24,3	24,1
Índice de Dependência Total <i>Total dependency ratio</i>	2023	59,8	66,5	55,8	66,7	59,1	58,5
Taxa bruta de natalidade (‰) <i>Crude birth rate (‰)</i>	2023	5,1	5,7	7,2	6,1	8,1	8,1
Rácio divórcios / casamentos (%) <i>Divorce / Marriage ratio (%)</i>	2022	53,5	53,3	49,0	54,8	49,7	50,0
Taxa bruta de escolarização (Ensino secundário) (%) <i>Crude educational attainment rate (Secondary education) (%)</i>	2022/2023	147,7	129,4	127,3	129,9	127,5	126,8
Despesas dos municípios em cultura e desporto por habitante (Euros / hab.) <i>Expenditures on cultural activities and sports of municipalities (Euros / inhab.)</i>	2022	26,6	82,3	46,5	..	55,8	55,3
Taxa de criminalidade (‰) <i>Crime rate (‰)</i>	2022	19,6	22,9	26,0	24,7	31,2	32,7

Fonte:INE (AER),exceto menção específica a outras fontes.Nota:Consultar a síntese metodológica para outras fontes, conceitos e notas.

Source:INE(RSYB),except when specified otherwise.Note:Other sources,concepts and notes in methodological synthesis.

**CONCELHO (MUNICIPALITY): LAMEGO**  
**Comparação com as Respetivas Agregações Geográficas**  
*Comparison with Respective Geographical Aggregations*

INDICADORES <i>INDICATORS</i>	ANOS <i>YEARS</i>	CONCELHO <i>MUNICIPALITY</i>	NUTS III	NUTS II	DISTRITO <i>DISTRICT</i>	NUTS I	Portugal
		Lamego	Douro	Norte	Viseu	Continente	
<b>Saúde e Ambiente</b> <i>Health and Environment</i>							
Taxa quinquenal de mortalidade infantil (%) <i>Quinquennial rate of infant mortality (%)</i>	2017/2021	0,0	2,7	2,3	2,6	2,7	2,7
Médicos / 1000 habitantes (nº) <i>Physicians / 1000 inhabitants (no.)</i>	2022	5,1	4,0	5,9	4,4	5,8	5,7
Despesas dos municípios em ambiente por habitante (Euros / hab.) <i>Environmental expenditure of municipalities per inhabitant (Euros / inhab.)</i>	2022	83	85	53	100	73	93
<b>Setor Monetário e Financeiro</b> <i>Monetary and Financial Sector</i>							
Compras através de terminais de pagamento automático por habitante (Euros / hab.) <i>Purchases through points of sale per inhabitant (Euros / inhab.)</i>	2023	112,6	104,7	154,2	115,3	197,1	197,3
Levantamentos nacionais em caixas multibanco por habitante (Euros / hab.) <i>National withdrawals on automated teller machines (ATM) per inhabitant (Euros / inhab.)</i>	2023	2 750,0	2 739,0	2 771,0	2 565,0	2 731,0	2 721,0
Peso do crédito à habitação no total dos créditos a clientes (%) <i>Housing credit rate (%)</i>	2022	56,6	54,4	55,3	49,3	41,7	42,1
Peso dos depósitos de emigrantes no total de depósitos dos clientes (%) <i>Emigrant deposits rate (%)</i>	2022	9,6	8,5	3,1	7,3	2,2	2,2

Fonte:INE (AER),exceto menção específica a outras fontes.Nota:Consultar a síntese metodológica para outras fontes, conceitos e notas.

Source:INE(RSYB),except when specified otherwise.Note:Other sources,concepts and notes in methodological synthesis.

**CONCELHO (MUNICIPALITY): LAMEGO**  
**Comparação com as Respetivas Agregações Geográficas**  
*Comparison with Respective Geographical Aggregations*

INDICADORES INDICATORS	ANOS YEARS	CONCELHO MUNICIPALITY	NUTS III	NUTS II	DISTRITO DISTRICT	NUTS I	Portugal
		Lamego	Douro	Norte	Viseu	Continente	
<b>Indicadores Sociais</b> <i>Social Indicators</i>							
Beneficiários de subsídio de desemprego / População residente (%) <i>Recipients of unemployment benefits / Resident population (%)</i>	2022	3,5	2,5	3,2	2,8	3,2	3,2
Beneficiários de rendimento social de inserção / População residente (%) <i>Recipients of social integration income / Resident population (%)</i>	2022	3,2	3,7	2,5	2,5	2,4	2,5

**CONCELHO (MUNICIPALITY): LAMEGO**  
**Comparação com as Respetivas Agregações Geográficas**  
**Comparison with Respective Geographical Aggregations**

INDICADORES INDICATORS	ANOS YEARS	CONCELHO MUNICIPALITY	NUTS III	NUTS II	DISTRITO DISTRICT	NUTS I	Portugal
		Lamego	Douro	Norte	Viseu	Continente	
<b>Principais Indicadores de Actividade Económica</b> <i>Main Economic Activity Indicators</i>							
Pessoal ao serviço nas empresas (nº) <i>Persons employed in companies (no.)</i>	2022	6 904	58 045	1 505 045	111 982	4 318 165	4 487 322
Pessoal ao serviço nas empresas da indústria transformadora (nº) <i>Persons employed in manufacturing enterprises (no.)</i>	2022	666	5 684	392 358	..	729 761	741 958
Volume de negócios nas empresas (10 <sup>3</sup> Euros) <i>Turnover of enterprises (10<sup>3</sup> Euros)</i>	2022	421 580	3 727 522	147 730 701	10 643 866	517 508 116	533 462 569
Volume de Negócios nas empresas da ind. transformadora (10 <sup>3</sup> Euros) <i>Turnover of manufacturing enterprises (10<sup>3</sup> Euros)</i>	2022	96 452	665 510	45 308 971	..	125 881 150	127 444 230
Empresas (nº) <i>Enterprises (no.)</i>	2022	3 378	31 362	483 345	43 601	1 374 879	1 437 254
Empresas da indústria transformadora (nº) <i>Manufacturing enterprises (no.)</i>	2022	104	1 030	33 370	1 956	66 617	68 501
Constituição de pessoas coletivas e entidades equiparadas (nº) <i>Creation of legal persons and equivalent entities (no.)</i>	2023	58	480	14 870	961	47 641	49 523
Dissolução de pessoas coletivas e entidades equiparadas (nº) <i>Dissolution of legal persons and equivalent entities (no.)</i>	2023	31	232	4 650	459	13 563	14 362
Ganho médio mensal por trabalhador por conta de outrem (Euros) <i>Average monthly earning per employee (Euros)</i>	2021	985	1 032	1 187	1 081	1 294	1 290
Ganho médio mensal por trabalhador por conta de outrem - Homens (Euros) <i>Average monthly earning per employee - Male (Euros)</i>	2021	1 028	1 068	1 277	..	1 396	1 390
Ganho médio mensal por trabalhador por conta de outrem - Mulheres (Euros) <i>Average monthly earning per employee - Female (Euros)</i>	2021	937	991	1 075	..	1 172	1 169
Comércio internacional de bens - Exportações (10 <sup>3</sup> Euros) <i>International trade of goods - Exports (10<sup>3</sup> Euros)</i>	2023	22 880	118 329	27 065 877	1 790 853	68 835 102	77 602 849
Comércio internacional de bens - Importações (10 <sup>3</sup> Euros) <i>International trade of goods - Imports (10<sup>3</sup> Euros)</i>	2023	18 906	209 895	23 923 195	1 926 720	90 498 629	104 959 212

Fonte:INE (AER),exceto menção específica a outras fontes.Nota:Consultar a síntese metodológica para outras fontes, conceitos e notas.

Source:INE(RSYB),except when specified otherwise.Note:Other sources,concepts and notes in methodological synthesis.

**CONCELHO (MUNICIPALITY): LAMEGO**  
**Comparação com as Respetivas Agregações Geográficas**  
*Comparison with Respective Geographical Aggregations*

INDICADORES INDICATORS	ANOS YEARS	CONCELHO MUNICIPALITY	NUTS III	NUTS II	DISTRITO DISTRICT	NUTS I	Portugal
		Lamego	Douro	Norte	Viseu	Continente	
Capacidade de alojamento nos estabelecimentos hoteleiros (nº de hóspedes) <i>Lodging capacity in hotel establishments (no. of guests)</i>	2023	1 196	5 966	87 252	10 302	419 176	478 552
Crédito à habitação por habitante (Euros) <i>Housing credit per inhabitant (Euros)</i>	2022	7 415	6 177	9 383	5 893	9 789	9 685
Edifícios licenciados pelas câmaras municipais para construção (nº) <i>Building permits issued by the local administration (no.)</i>	2022	80	561	9 667	1 246	23 305	24 696

**CONCELHO (MUNICIPALITY): LAMEGO**  
**Comparação com as Respetivas Agregações Geográficas**  
*Comparison with Respective Geographical Aggregations*

INDICADORES (%) INDICATORS (%)	ANOS YEARS	Concelho / Concelho x 100 Municipality / Municipality x 100	Concelho / NUTS III x 100 Municipality / NUTS III x 100	Concelho / NUTS II x 100 Municipality / NUTS II x 100	Concelho / Distrito x 100 Municipality / District x 100	Concelho / NUTS I x 100 Municipality / NUTS I x 100	Concelho / Portugal x 100 Municipality / Portugal x 100
<b>Principais Indicadores de Actividade Económica</b> <i>Main Economic Activity Indicators</i>							
Pessoal ao serviço nas empresas (nº) <i>Persons employed in companies (no.)</i>	2022	100,0	11,9	0,5	6,2	0,2	0,2
Pessoal ao serviço nas empresas da indústria transformadora (nº) <i>Persons employed in manufacturing enterprises (no.)</i>	2022	100,0	11,7	0,2	..	0,1	0,1
Volume de negócios nas empresas (10 <sup>3</sup> Euros) <i>Turnover of enterprises (10<sup>3</sup> Euros)</i>	2022	100,0	11,3	0,3	4,0	0,1	0,1
Volume de Negócios nas empresas da ind. transformadora (10 <sup>3</sup> Euros) <i>Turnover of manufacturing enterprises (10<sup>3</sup> Euros)</i>	2022	100,0	14,5	0,2	..	0,1	0,1
Empresas (nº) <i>Enterprises (no.)</i>	2022	100,0	10,8	0,7	7,7	0,2	0,2
Empresas da indústria transformadora (nº) <i>Manufacturing enterprises (no.)</i>	2022	100,0	10,1	0,3	5,3	0,2	0,2
Constituição de pessoas coletivas e entidades equiparadas (nº) <i>Creation of legal persons and equivalent entities (no.)</i>	2023	100,0	12,1	0,4	6,0	0,1	0,1
Dissolução de pessoas coletivas e entidades equiparadas (nº) <i>Dissolution of legal persons and equivalent entities (no.)</i>	2023	100,0	13,4	0,7	6,8	0,2	0,2
Ganho médio mensal por trabalhador por conta de outrem (Euros) <i>Average monthly earning per employee (Euros)</i>	2021	100,0	95,4	82,9	91,1	76,1	76,3
Ganho médio mensal por trabalhador por conta de outrem - Homens (Euros) <i>Average monthly earning per employee - Male (Euros)</i>	2021	100,0	96,3	80,5	..	73,7	74,0
Ganho médio mensal por trabalhador por conta de outrem - Mulheres (Euros) <i>Average monthly earning per employee - Female (Euros)</i>	2021	100,0	94,5	87,1	..	79,9	80,2
Comércio internacional de bens - Exportações (10 <sup>3</sup> Euros) <i>International trade of goods - Exports (10<sup>3</sup> Euros)</i>	2023	100,0	19,3	0,1	1,3	0,0	0,0
Comércio internacional de bens - Importações (10 <sup>3</sup> Euros) <i>International trade of goods - Imports (10<sup>3</sup> Euros)</i>	2023	100,0	9,0	0,1	1,0	0,0	0,0

Fonte:INE (AER),exceto menção específica a outras fontes.Nota:Consultar a síntese metodológica para outras fontes, conceitos e notas.

Source:INE(RSYB),except when specified otherwise.Note:Other sources,concepts and notes in methodological synthesis.

**CONCELHO (MUNICIPALITY): LAMEGO**  
**Comparação com as Respetivas Agregações Geográficas**  
*Comparison with Respective Geographical Aggregations*

INDICADORES (%) INDICATORS (%)	ANOS YEARS	Concelho / Concelho x 100 Municipality / Municipality x 100	Concelho / NUTS III x 100 Municipality / NUTS III x 100	Concelho / NUTS II x 100 Municipality / NUTS II x 100	Concelho / Distrito x 100 Municipality / District x 100	Concelho / NUTS I x 100 Municipality / NUTS I x 100	Concelho / Portugal x 100 Municipality / Portugal x 100
<b>Principais Indicadores de Actividade Económica</b> <i>Main Economic Activity Indicators</i>							
Capacidade de alojamento nos estabelecimentos hoteleiros (nº de hóspedes) <i>Lodging capacity in hotel establishments (no. of guests)</i>	2023	100,0	20,0	1,4	11,6	0,3	0,2
Crédito à habitação por habitante (Euros) <i>Housing credit per inhabitant (Euros)</i>	2022	100,0	120,0	79,0	125,8	75,7	76,6
Edifícios licenciados pelas câmaras municipais para construção (nº) <i>Building permits issued by the local administration (no.)</i>	2022	100,0	14,3	0,8	6,4	0,3	0,3

**CONCELHO (MUNICIPALITY): LAMEGO**  
**Comparação com as Respetivas Agregações Geográficas**  
*Comparison with Respective Geographical Aggregations*

INDICADORES INDICATORS	ANOS YEARS	CONCELHO MUNICIPALITY	NUTS III	NUTS II	DISTRITO DISTRICT	NUTS I	Portugal
		Lamego	Douro	Norte	Viseu	Continente	
Trabalhadores por conta de outrem (TCO) nos estabelecimentos, a tempo completo com remuneração completa (nº) <i>Full time employees with a full remuneration, in establishments (no.)</i>	2021	3 525	26 864	802 614	65 438	2 200 594	2 287 160
<b>Por sector de actividade</b> <i>According to broad sectors of activity</i>							
TCO por sector de actividade - Sector primário (nº) <i>Employees - Primary sector (no.)</i>	2021	157	1 635	7 865	2 016	45 215	46 869
TCO por sector de actividade - Sector secundário (nº) <i>Employees - Secondary sector (no.)</i>	2021	1 026	7 168	335 721	26 825	676 586	695 795
TCO por sector de actividade - Sector terciário (nº) <i>Employees - Tertiary sector (no.)</i>	2021	2 342	18 061	459 028	36 597	1 478 793	1 544 496
<b>Segundo os escalões de pessoal da empresa</b> <i>By size-class of the enterprise</i>							
1-9 (nº / no. )	2021	1 039	8 432	168 268	15 348	436 382	453 770
10-19 (nº / no. )	2021	549	3 777	96 590	7 775	244 060	254 387
20-49 (nº / no. )	2021	499	4 511	133 401	10 910	334 224	349 029
50-99 (nº / no. )	2021	346	3 092	93 004	7 085	235 932	245 710
100-249 (nº / no. )	2021	632	2 869	111 821	9 327	286 699	298 107
250-499 (nº / no. )	2021	36	364	50 944	4 110	158 452	163 093
>=500 (nº / no. )	2021	424	3 819	148 586	10 883	504 845	523 064

Fonte:INE (AER),exceto menção específica a outras fontes.Nota:Consultar a síntese metodológica para outras fontes, conceitos e notas.

Source:INE(RSYB),except when specified otherwise.Note:Other sources,concepts and notes in methodological synthesis.

**CONCELHO (MUNICIPALITY): LAMEGO**  
**Comparação com as Respetivas Agregações Geográficas**  
*Comparison with Respective Geographical Aggregations*

INDICADORES (%) <i>INDICATORS (%)</i>	ANOS <i>YEARS</i>	Concelho / Concelho x 100 Municipality / Municipality x 100	Concelho / NUTS III x 100 Municipality / NUTS III x 100	Concelho / NUTS II x 100 Municipality / NUTS II x 100	Concelho / Distrito x 100 Municipality / District x 100	Concelho / NUTS I x 100 Municipality / NUTS I x 100	Concelho / Portugal x 100 Municipality / Portugal x 100
Trabalhadores por conta de outrem (TCO) nos estabelecimentos, a tempo completo com remuneração completa (nº) <i>Full time employees with a full remuneration, in establishments (no.)</i>	2021	100	13,1	0,4	5,4	0,2	0,2
<b>Por sector de actividade</b> <i>According to broad sectors of activity</i>							
TCO por sector de actividade - Sector primário <i>Employees - Primary sector</i>	2021	100,0	9,6	2,0	7,8	0,3	0,3
TCO por sector de actividade - Sector secundário <i>Employees - Secondary sector</i>	2021	100,0	14,3	0,3	3,8	0,2	0,1
TCO por sector de actividade - Sector terciário <i>Employees - Tertiary sector</i>	2021	100,0	13,0	0,5	6,4	0,2	0,2
<b>Segundo os escalões de pessoal da empresa</b> <i>By size-class of the enterprise</i>							
1-9	2021	100,0	12,3	0,6	6,8	0,2	0,2
10-19	2021	100,0	14,5	0,6	7,1	0,2	0,2
20-49	2021	100,0	11,1	0,4	4,6	0,1	0,1
50-99	2021	100,0	11,2	0,4	4,9	0,1	0,1
100-249	2021	100,0	22,0	0,6	6,8	0,2	0,2
250-499	2021	100,0	9,9	0,1	0,9	0,0	0,0
>=500	2021	100,0	11,1	0,3	3,9	0,1	0,1

Fonte:INE (AER),exceto menção específica a outras fontes.Nota:Consultar a síntese metodológica para outras fontes, conceitos e notas.

Source:INE(RSYB),except when specified otherwise.Note:Other sources,concepts and notes in methodological synthesis.

**CONCELHO (MUNICIPALITY): LAMEGO**  
**Comparação com as Respetivas Agregações Geográficas**  
*Comparison with Respective Geographical Aggregations*

INDICADORES INDICATORS	ANOS YEARS	CONCELHO MUNICIPALITY	NUTS III	NUTS II	DISTRITO DISTRICT	NUTS I	Portugal
		Lamego	Douro	Norte	Viseu	Continente	
<b>Ganho médio mensal (Euros) - Por sector de actividade e género</b> <b>Average monthly earning (Euros) - According to broad sectors of activity and gender</b>							
Ganho médio mensal - Sector primário (Euros) <i>Average monthly earning (Euros) - Primary Sector (Euros)</i>	2021	805,8	920,5	961,2	933,9	1 011,4	1 010,7
Ganho médio mensal - Sector primário - Homens (Euros) <i>Average monthly earning (Euros) - Primary Sector - Male (Euros)</i>	2021	807,6	934,9	990,1	960,5	1 034,3	1 032,5
Ganho médio mensal - Sector primário - Mulheres (Euros) <i>Average monthly earning (Euros) - Primary Sector - Female (Euros)</i>	2021	802,1	887,7	891,9	878,2	951,3	952,4
Ganho médio mensal - Sector secundário (Euros) <i>Average monthly earning (Euros) - Secondary Sector (Euros)</i>	2021	953,2	1 045,8	1 122,6	1 098,9	1 213,9	1 213,2
Ganho médio mensal - Sector secundário - Homens (Euros) <i>Average monthly earning (Euros) - Secondary Sector - Male (Euros)</i>	2021	959,0	1 046,9	1 192,5	1 139,7	1 274,6	1 272,1
Ganho médio mensal - Sector secundário - Mulheres (Euros) <i>Average monthly earning (Euros) - Secondary Sector - Female (Euros)</i>	2021	935,1	1 042,0	991,7	987,3	1 080,0	1 080,6
Ganho médio mensal - Sector terciário (Euros) <i>Average monthly earning (Euros) - Tertiary Sector (Euros)</i>	2021	1 010,2	1 035,9	1 238,3	1 076,4	1 339,4	1 332,3
Ganho médio mensal - Sector terciário - Homens (Euros) <i>Average monthly earning (Euros) - Tertiary Sector - Male (Euros)</i>	2021	1 109,4	1 104,4	1 369,4	1 201,2	1 492,9	1 483,8
Ganho médio mensal - Sector terciário - Mulheres (Euros) <i>Average monthly earning (Euros) - Tertiary Sector - Female (Euros)</i>	2021	942,3	988,2	1 118,0	976,6	1 200,6	1 195,6

**CONCELHO (MUNICIPALITY): LAMEGO**  
**Comparação com as Respetivas Agregações Geográficas**  
*Comparison with Respective Geographical Aggregations*

INDICADORES (%) INDICATORS (%)	ANOS YEARS	Concelho / Concelho x 100 Municipality / Municipality x 100	Concelho / NUTS III x 100 Municipality / NUTS III x 100	Concelho / NUTS II x 100 Municipality / NUTS II x 100	Concelho / Distrito x 100 Municipality / District x 100	Concelho / NUTS I x 100 Municipality / NUTS I x 100	Concelho / Portugal x 100 Municipality / Portugal x 100
<b>Ganho médio mensal (Euros) - Por sector de actividade e género</b> <b>Average monthly earning (Euros) - According to broad sectors of activity and gender</b>							
Ganho médio mensal - Sector primário <i>Average monthly earning - Primary Sector</i>	2021	100,0	87,5	83,8	86,3	79,7	79,7
Ganho médio mensal - Sector primário - Homens <i>Average monthly earning - Primary Sector - Male</i>	2021	100,0	86,4	81,6	84,1	78,1	78,2
Ganho médio mensal - Sector primário - Mulheres <i>Average monthly earning - Primary Sector - Female</i>	2021	100,0	90,4	89,9	91,3	84,3	84,2
Ganho médio mensal - Sector secundário <i>Average monthly earning - Secondary Sector</i>	2021	100,0	91,1	84,9	86,7	78,5	78,6
Ganho médio mensal - Sector secundário - Homens <i>Average monthly earning - Secondary Sector - Male</i>	2021	100,0	91,6	80,4	84,1	75,2	75,4
Ganho médio mensal - Sector secundário - Mulheres <i>Average monthly earning - Secondary Sector - Female</i>	2021	100,0	89,7	94,3	94,7	86,6	86,5
Ganho médio mensal - Sector terciário <i>Average monthly earning - Tertiary Sector</i>	2021	100,0	97,5	81,6	93,8	75,4	75,8
Ganho médio mensal - Sector terciário - Homens <i>Average monthly earning - Tertiary Sector - Male</i>	2021	100,0	100,5	81,0	92,4	74,3	74,8
Ganho médio mensal - Sector terciário - Mulheres <i>Average monthly earning - Tertiary Sector - Female</i>	2021	100,0	95,4	84,3	96,5	78,5	78,8

Fonte:INE (AER),exceto menção específica a outras fontes.Nota:Consultar a síntese metodológica para outras fontes, conceitos e notas.

Source:INE(RSYB),except when specified otherwise.Note:Other sources,concepts and notes in methodological synthesis.

**CONCELHO (MUNICIPALITY): LAMEGO**  
**Comparação com as Respetivas Agregações Geográficas**  
*Comparison with Respective Geographical Aggregations*

INDICADORES <i>INDICATORS</i>	ANOS <i>YEARS</i>	CONCELHO <i>MUNICIPALITY</i>	NUTS III	NUTS II	DISTRITO <i>DISTRICT</i>	NUTS I	Portugal
		Lamego	Douro	Norte	Viseu	Continente	
<b>Imobiliário</b> <i>Real Estate</i>							
<b>Valor mediano das vendas por m2 de alojamentos familiares e categoria do alojamento familiar</b> <i>Median value per m2 of dwellings sales and category of housing unit</i>							
Total (Euros)	2022	766,0	653,0	1 282,0	..	1 492,0	1 484,0
Novos (Euros) <i>New (Euros)</i>	2022	969,0	1 019,0	1 496,0	..	1 739,0	1 723,0
Existentes (Euros) <i>Existing (Euros)</i>	2022	667,0	554,0	1 230,0	..	1 443,0	1 436,0
<b>Valor mediano das rendas por m2 de novos contratos de arrendamento de alojamentos familiares</b> <i>Median house rental value per m2 of new lease agreements of dwellings</i>							
Rendas (Euros) <i>Rental Value (Euros)</i>	2023	3,4	3,8	6,3	..	7,2	7,2

Fonte:INE (AER),exceto menção específica a outras fontes.Nota:Consultar a síntese metodológica para outras fontes, conceitos e notas.

Source:INE(RSYB),except when specified otherwise.Note:Other sources,concepts and notes in methodological synthesis.

**CONCELHO (MUNICIPALITY): LAMEGO**  
**Comparação com as Respetivas Agregações Geográficas**  
*Comparison with Respective Geographical Aggregations*

INDICADORES (%) <i>INDICATORS (%)</i>	ANOS <i>YEARS</i>	Concelho / Concelho x 100 Municipality / Municipality x 100	Concelho / NUTS III x 100 Municipality / NUTS III x 100	Concelho / NUTS II x 100 Municipality / NUTS II x 100	Concelho / Distrito x 100 Municipality / District x 100	Concelho / NUTS I x 100 Municipality / NUTS I x 100	Concelho / Portugal x 100 Municipality / Portugal x 100
<b>Imobiliário</b> <i>Real Estate</i>							
<b>Valor mediano das vendas por m2 de alojamentos familiares e categoria do alojamento familiar</b> <i>Median value per m2 of dwellings sales and category of housing unit</i>							
Total (Euros)	2022	100,0	117,3	59,8	..	51,3	51,6
Novos (Euros) <i>New (Euros)</i>	2022	100,0	95,1	64,8	..	55,7	56,2
Existentes (Euros) <i>Existing (Euros)</i>	2022	100,0	120,4	54,2	..	46,2	46,4
<b>Valor mediano das rendas por m2 de novos contratos de arrendamento de alojamentos familiares</b> <i>Median house rental value per m2 of new lease agreements of dwellings</i>							
Rendas (Euros) <i>Rental Value (Euros)</i>	2023	100,0	90,2	54,4	..	47,0	47,2

Fonte:INE (AER),exceto menção específica a outras fontes.Nota:Consultar a síntese metodológica para outras fontes, conceitos e notas.

Source:INE(RSYB),except when specified otherwise.Note:Other sources,concepts and notes in methodological synthesis.

**CONCELHO (MUNICIPALITY): LAMEGO**  
**Comparação com as Respetivas Agregações Geográficas**  
*Comparison with Respective Geographical Aggregations*

INDICADORES INDICATORS	ANOS YEARS	CONCELHO MUNICIPALITY	NUTS III	NUTS II	DISTRITO DISTRICT	NUTS I	Portugal
		Lamego	Douro	Norte	Viseu	Continente	
<b>Indicadores Sociais</b> <i>Social Indicators</i>							
<b>Beneficiários do subsídio de desemprego (nº)</b> <i>Recipients of unemployment benefit (no.)</i>	2022	839	4 564	117 176	9 750	318 749	335 222
<b>Por género</b> <i>According to gender</i>							
Homens (nº) <i>Male (no.)</i>	2022	425	2 081	49 395	4 043	137 661	145 577
Mulheres (nº) <i>Female (no.)</i>	2022	414	2 483	67 781	5 707	181 088	189 645
<b>Por idade</b> <i>According to age</i>							
<25 anos (nº) <i>&lt;25 years (no.)</i>	2022	31	153	5 234	..	15 121	16 038
25-39 anos (nº) <i>25-39 years (no.)</i>	2022	..	..	..	..	120 165	125 954
40-54 anos (nº) <i>40-54 years (no.)</i>	2022	..	..	..	..	153 306	160 441
>=55 anos (nº) <i>&gt;=55 years (no.)</i>	2022	84	467	12 710	..	34 292	36 188

Fonte:INE (AER),exceto menção específica a outras fontes.Nota:Consultar a síntese metodológica para outras fontes, conceitos e notas.

Source:INE(RSYB),except when specified otherwise.Note:Other sources,concepts and notes in methodological synthesis.

**CONCELHO (MUNICIPALITY): LAMEGO**  
**Comparação com as Respetivas Agregações Geográficas**  
*Comparison with Respective Geographical Aggregations*

INDICADORES INDICATORS	ANOS YEARS	CONCELHO MUNICIPALITY	NUTS III	NUTS II	DISTRITO DISTRICT	NUTS I	Portugal
		Lamego	Douro	Norte	Viseu	Continente	
<b>Beneficiários do rendimento social de inserção (nº)</b> <i>Recipients of social integration income (no.)</i>	2022	764	6 755	91 914	8 452	241 443	262 545
<b>Por género</b> <i>According to gender</i>							
Homens (nº) <i>Male (no.)</i>	2022	378	3 375	42 932	4 059	112 034	122 358
Mulheres (nº) <i>Female (no.)</i>	2022	386	3 380	48 982	4 393	129 409	140 187
<b>Por idade</b> <i>According to age</i>							
<25 anos (nº) <i>&lt;25 years (no.)</i>	2022	254	2 269	33 578	3 024	99 275	108 348
25-39 anos (nº) <i>25-39 years (no.)</i>	2022	106	1 099	13 999	1 294	39 540	43 567
40-54 anos (nº) <i>40-54 years (no.)</i>	2022	176	1 545	20 169	1 824	48 932	53 387
>=55 anos (nº) <i>&gt;=55 years (no.)</i>	2022	228	1 842	24 168	2 310	53 696	57 243

Fonte:INE (AER),exceto menção específica a outras fontes.Nota:Consultar a síntese metodológica para outras fontes, conceitos e notas.

Source:INE(RSYB),except when specified otherwise.Note:Other sources,concepts and notes in methodological synthesis.

**CONCELHO (MUNICIPALITY): LAMEGO**  
**Comparação com as Respetivas Agregações Geográficas**  
*Comparison with Respective Geographical Aggregations*

INDICADORES (%) <i>INDICATORS (%)</i>	ANOS <i>YEARS</i>	Concelho / Concelho x 100 Municipality / Municipality x 100	Concelho / NUTS III x 100 Municipality / NUTS III x 100	Concelho / NUTS II x 100 Municipality / NUTS II x 100	Concelho / Distrito x 100 Municipality / District x 100	Concelho / NUTS I x 100 Municipality / NUTS I x 100	Concelho / Portugal x 100 Municipality / Portugal x 100
<b>Indicadores Sociais</b> <i>Social Indicators</i>							
<b>Beneficiários do subsídio de desemprego</b> <i>Recipients of unemployment benefit</i>	2022	100,0	18,4	0,7	8,6	0,3	0,3
<b>Por género</b> <i>According to gender</i>							
Homens <i>Male</i>	2022	100,0	20,4	0,9	10,5	0,3	0,3
Mulheres <i>Female</i>	2022	100,0	16,7	0,6	7,3	0,2	0,2
<b>Por idade</b> <i>According to age</i>							
<25 anos <i>&lt;25 years</i>	2022	100,0	20,3	0,6	..	0,2	0,2
25-39 anos <i>25-39 years</i>	2022	..	..	..	..	..	..
40-54 anos <i>40-54 years</i>	2022	..	..	..	..	..	..
>=55 anos <i>&gt;=55 years</i>	2022	100,0	18,0	0,7	..	0,2	0,2

Fonte:INE (AER),exceto menção específica a outras fontes.Nota:Consultar a síntese metodológica para outras fontes, conceitos e notas.

Source:INE(RSYB),except when specified otherwise.Note:Other sources,concepts and notes in methodological synthesis.

**CONCELHO (MUNICIPALITY): LAMEGO**  
**Comparação com as Respetivas Agregações Geográficas**  
*Comparison with Respective Geographical Aggregations*

INDICADORES (%) <i>INDICATORS (%)</i>	ANOS <i>YEARS</i>	Concelho / Concelho x 100 Municipality / Municipality x 100	Concelho / NUTS III x 100 Municipality / NUTS III x 100	Concelho / NUTS II x 100 Municipality / NUTS II x 100	Concelho / Distrito x 100 Municipality / District x 100	Concelho / NUTS I x 100 Municipality / NUTS I x 100	Concelho / Portugal x 100 Municipality / Portugal x 100
<b>Beneficiários do rendimento social de inserção</b> <i>Recipients of social integration income</i>	2022	100,0	11,3	0,8	9,0	0,3	0,3
<b>Por género</b> <i>According to gender</i>							
Homens <i>Male</i>	2022	100,0	11,2	0,9	9,3	0,3	0,3
Mulheres <i>Female</i>	2022	100,0	11,4	0,8	8,8	0,3	0,3
<b>Por idade</b> <i>According to age</i>							
<25 anos <i>&lt;25 years</i>	2022	100,0	11,2	0,8	8,4	0,3	0,2
25-39 anos <i>25-39 years</i>	2022	100,0	9,6	0,8	8,2	0,3	0,2
40-54 anos <i>40-54 years</i>	2022	100,0	11,4	0,9	9,6	0,4	0,3
>=55 anos <i>&gt;=55 years</i>	2022	100,0	12,4	0,9	9,9	0,4	0,4

Fonte:INE (AER),exceto menção específica a outras fontes.Nota:Consultar a síntese metodológica para outras fontes, conceitos e notas.

Source:INE(RSYB),except when specified otherwise.Note:Other sources,concepts and notes in methodological synthesis.

**CONCELHO (MUNICIPALITY): LAMEGO**  
**Comparação com as Respetivas Agregações Geográficas**  
*Comparison with Respective Geographical Aggregations*

INDICADORES INDICATORS	ANOS YEARS	CONCELHO MUNICIPALITY	NUTS III	NUTS II	DISTRITO DISTRICT	NUTS I	Portugal
		Lamego	Douro	Norte	Viseu	Continente	
<b>Principais Indicadores de Turismo</b> <i>Main Economic Tourism Indicators</i>							
Capacidade de alojamento nos estabelecimentos de alojamento turístico por localização geográfica e tipo de alojamento turístico (nº) <i>Lodging capacity in tourist accommodation establishments by Geographic localization (NUTS - 2013) and Type (tourist accommodation establishment) (no.)</i>	2023	1 196	5 966	87 252	10 302	419 176	478 552
Dormidas nos estabelecimentos de alojamento turístico por localização geográfica e tipo de alojamento turístico (nº) <i>Nights (No.) in tourist accommodation establishments by Geographic localization (NUTS - 2013) and Type (tourist accommodation establishment) (no.)</i>	2022	160 572	589 456	11 556 645	849 726	58 856 227	69 694 791
Hóspedes nos estabelecimentos de alojamento turístico por localização geográfica e tipo de alojamento turístico (nº) <i>Guests (No.) in tourist accommodation establishments by Geographic localization (NUTS - 2013) and Type (tourist accommodation establishment) (no.)</i>	2023	100 775	381 352	6 941 647	514 214	27 080 911	30 028 890
Proveitos totais nos estabelecimentos de alojamento turístico por localização geográfica e tipo de alojamento turístico (mil Euros) <i>Total incomes (€) in tourist accommodation establishments by Geographic localization (NUTS - 2013) and Type (tourist accommodation establishment) (thousand Euros)</i>	2023	39 473	82 830	952 275	86 066	5 168 971	6 015 323
Taxa líquida de ocupação cama nos estabelecimentos de alojamento turístico por localização geográfica e tipo de alojamento turístico (%) <i>Bed occupancy net rate (%) in tourist accommodation establishments by Geographic localization (NUTS - 2013) and Type (tourist accommodation establishment) (%)</i>	2023	40,5	30,9	44,2	..	46,3	48,0

Fonte:INE (AER),exceto menção específica a outras fontes.Nota:Consultar a síntese metodológica para outras fontes, conceitos e notas.

Source:INE(RSYB),except when specified otherwise.Note:Other sources,concepts and notes in methodological synthesis.

**CONCELHO (MUNICIPALITY): LAMEGO**  
**Comparação com as Respetivas Agregações Geográficas**  
*Comparison with Respective Geographical Aggregations*

INDICADORES (%) INDICATORS (%)	ANOS YEARS	Concelho / Concelho x 100 Municipality / Municipality x 100	Concelho / NUTS III x 100 Municipality / NUTS III x 100	Concelho / NUTS II x 100 Municipality / NUTS II x 100	Concelho / Distrito x 100 Municipality / District x 100	Concelho / NUTS I x 100 Municipality / NUTS I x 100	Concelho / Portugal x 100 Municipality / Portugal x 100
<b>Principais Indicadores de Turismo</b> <i>Main Economic Tourism Indicators</i>							
Capacidade de alojamento nos estabelecimentos hoteleiros por localização geográfica e tipo de estabelecimento <i>Lodging capacity in hotel establishments by Geographic localization (NUTS - 2013) and Type (hotel establishment)</i>	2023	100,0	20,0	1,4	11,6	0,3	0,2
Dormidas nos estabelecimentos de alojamento turístico por localização geográfica e tipo de alojamento turístico <i>Nights (No.) in tourist accommodation establishments by Geographic localization (NUTS - 2013) and Type (tourist accommodation establishment)</i>	2022	100,0	27,2	1,4	18,9	0,3	0,2
Hóspedes nos estabelecimentos de alojamento turístico por localização geográfica e tipo de alojamento turístico <i>Guests (No.) in tourist accommodation establishments by Geographic localization (NUTS - 2013) and Type (tourist accommodation establishment)</i>	2023	100,0	26,4	1,5	19,6	0,4	0,3
Proveitos totais nos estabelecimentos de alojamento turístico por localização geográfica e tipo de alojamento turístico <i>Total incomes (€) in tourist accommodation establishments by Geographic localization (NUTS - 2013) and Type (tourist accommodation establishment)</i>	2023	100,0	47,7	4,1	45,9	0,8	0,7
Taxa líquida de ocupação cama nos estabelecimentos de alojamento turístico por localização geográfica e tipo de alojamento turístico <i>Bed occupancy net rate (%) in tourist accommodation establishments by Geographic localization (NUTS - 2013) and Type (tourist accommodation establishment)</i>	2023	100,0	131,1	91,6	..	87,5	84,4