Gabinete de Estratégia e Estudos

REPÚBLICA PORTUGUESA
ECONOMIA

Concelho / Municipality : Resende

Indicadores selecionados
Selected indicators

Demografia, Educação e Sociedade
Demography, Education and Society

Saúde e Ambiente
Health and Environment

Setor Monetário e Financeiro
Monetary and Financial Sector

Principais Indicadores de Actividade Económica
Main Economic Activity Indicators

Demografia, Educação e Sociedade
Demography, Education and Society

Maiores empregadores do Concelho
(Ordenado segundo o nº de trabalhadores por conta de outrem - TCO - nos estabelecimentos)
Greatest Employers in the Municipality
(Ranked according to the number of employees in establishments)

Trabalhadores por conta de outrem*
Employees*

Trabalhadores por conta de outrem (TCO) nos estabelecimentos, a tempo completo com remuneração completa (nº)
Full time employees with a full remuneration, in establishments (no.)

Saúde e Ambiente
Health and Environment

Setor Monetário e Financeiro
Monetary and Financial Sector

Indicadores Sociais
Social Indicators

Imobiliário
Real Estate

Seleção de Indicadores de Turismo
Tourism Indicators Selection

Comparação com as Respetivas Agregações Geográficas
Comparison with Respective Geographical Aggregations

Demografia, Educação e Sociedade
Demography, Education and Society

Saúde e Ambiente
Health and Environment

Setor Monetário e Financeiro
Monetary and Financial Sector

Indicadores Sociais
Social Indicators

Principais Indicadores de Actividade Económica
Main Economic Activity Indicators

Trabalhadores por conta de outrem (TCO) nos estabelecimentos, a tempo completo com remuneração completa (nº)
Full time employees with a full remuneration, in establishments (no.)

Imobiliário
Real Estate

Indicadores Sociais
Social Indicators

Principais Indicadores de Turismo
Main Economic Tourism Indicators

Fonte:INE (AER),exceto menção específica a outras fontes.Nota:Consultar a síntese metodológica para outras fontes, conceitos e notas.
Source:INE(RSYB),except when specified otherwise.Note:Other sources,concepts and notes in methodological synthesis.

Gabinete de Estratégia e Estudos

REPÚBLICA PORTUGUESA
ECONOMIA

CONCELHO (MUNICIPALITY): RESENDE

Indicadores selecionados *Selected indicators*	ANOS *YEARS*	Concelho (Municipality): Resende	Portugal
Área (km2)	2022	123	92 225
Area (km2) *Portugal = 100*		0,1	100,0
População residente (nº)	2023	9 762	10 639 726
Resident population (nº) *Portugal = 100*		0,1	100,0
Pessoal ao serviço nas empresas (nº)	2022	2 610	4 487 322
Persons employed in enterprises (no.) *Portugal = 100*		0,1	100,0
Volume de negócios nas empresas (10^3 Euros)	2022	123 741	533 462 569
Turnover of enterprises (10^3 Euros) *Portugal = 100*		0,0	100,0
Empresas (nº)	2022	1 531	1 437 254
Enterprises (no.) *Portugal = 100*		0,1	100,0
Pessoal ao serviço nas empresas da indústria transformadora (nº)	2022	159	741 958
Persons employed in manufacturing enterprises (no.) *Portugal = 100*		0,0	100,0
Volume de Negócios nas empresas da ind. transformadora (10^3 Euros)	2022	14 888	127 444 230
Turnover of manufacturing enterprises (10^3 Euros) *Portugal = 100*		0,0	100,0
Empresas da indústria transformadora (nº)	2022	39	68 501
Manufacturing enterprises (no.) *Portugal = 100*		0,1	100,0
Comércio internacional de bens - Exportações (10^3 Euros)	2023	28	77 602 849
International trade of goods- Exports (10^3 Euros) *Portugal = 100*		0,0	100,0
Comércio internacional de bens - Importações (10^3 Euros)	2023	2 986	104 959 212
International trade of goods - Imports (10^3 Euros) *Portugal = 100*		0,0	100,0
Dormidas nos estabelecimentos de alojamento turístico por localização geográfica e tipo de alojamento turístico (nº)	2022	19 320	69 694 791
Nights (No.) in tourist accommodation establishments by Geographic localization (NUTS - 2013) and Type (tourist accommodation establishment) (no.) *Portugal = 100*		0,0	100,0
Proveitos totais nos estabelecimentos de alojamento turístico por localização geográfica e tipo de alojamento turístico (mil Euros)	2023	1 051	6 015 323
Total incomes (€) in tourist accommodation establishments by Geographic localization (NUTS - 2013) and Type (tourist accommodation establishment) (thousand Euros) *Portugal = 100*		0,0	100,0

Fonte:INE (AER),exceto menção específica a outras fontes.Nota:Consultar a síntese metodológica para outras fontes, conceitos e notas.
Source:INE(RSYB),except when specified otherwise.Note:Other sources,concepts and notes in methodological synthesis.

Gabinete de Estratégia e Estudos

CONCELHO (MUNICIPALITY): RESENDE

Área = 123 km2

Demografia, Educação e Sociedade *Demography, Education and Society*			
População residente (2023 (nº) *Resident population (2023) (nº)*	9 762	Taxa bruta de natalidade (2023) (‰) *Crude birth rate (2023) (‰)*	5,2
Taxa de crescimento média anual da população (2011/2023) (%) *Average annual growth rate of population (2011/2023) (%)*	-1,2	Rácio divórcios / casamentos (2022) (%) *Divorce / Marriage ratio (2022) (%)*	32,4
Densidade populacional (2022) (habitantes / km2) *Population density (2022) (Inh. / km2)*	79,9	Taxa bruta de escolarização (Ensino secundário) (2022/2023) (%) *Crude educational attainment rate (Secondary education) (2022/2023) (%)*	109,3
População ≥ 65 anos (2023) (%) *Population ≥ 65 years (2023) (%)*	26,7	Despesas dos municípios em cultura e desporto por habitante (2022) (Euros / hab.) *Expenditures on cultural activities and sports of municipalities per inhabitant (2022) (Euros / inhab.)*	110,4
Índice de Dependência Total (2023) *Total dependency ratio (2023)*	59,8	Taxa de criminalidade (2023) (‰) *Crime rate (2023) (‰)*	..

Saúde e Ambiente *Health and Environment*	
Taxa quinquenal de mortalidade infantil (2017/2021) (‰) *Quinquennial rate of infant mortality (2017/2021) (‰)*	0,0
Médicos / 1000 habitantes (2023) (nº) *Physicians / 1000 inhabitants (2023) (no.)*	..
Consultas externas nos hospitais por habitante (2022) (nº) *Medical appointments in external appointment units of hospitals per inhabitant (2022) (no.)*	0,0
Despesas dos municípios em ambiente por habitante (2022) (Euros / hab.) *Environmental expenditure of municipalities per inhabitant (2022) (Euros / inhab.)*	52,0

Setor Monetário e Financeiro *Monetary and Financial Sector*	
Compras através de terminais de pagamento automático por habitante (2023) (Euros / hab.) *Purchases through points of sale per inhabitant (2023) (Euros / inhab.)*	56,1
Levantamentos nacionais em caixas multibanco por habitante (2023) (Euros / hab.) *National withdrawals on automated teller machines (ATM) per inhabitant (2023) (Euros / inhab.)*	2 549,0
Peso do crédito à habitação no total dos créditos a clientes (2022) (%) *Housing credit rate (2022) (%)*	73,0
Peso dos depósitos de emigrantes no total de depósitos dos clientes (2022) (%) *Emigrant deposits rate (2022) (%)*	8,1

Fonte: Wikipedia

Fonte:INE (AER),exceto menção específica a outras fontes.Nota:Consultar a síntese metodológica para outras fontes, conceitos e notas.
Source:INE(RSYB),except when specified otherwise.Note:Other sources,concepts and notes in methodological synthesis.

Gabinete de Estratégia e Estudos

REPÚBLICA PORTUGUESA
ECONOMIA

CONCELHO (MUNICIPALITY): RESENDE

Principais Indicadores de Actividade Económica

Main Economic Activity Indicators

		2017	2018	2019	2020	2021	2022	2023
Pessoal ao serviço nas empresas (nº)		2 261	2 314	2 394	2 320	2 448	2 610	..
Persons employed in enterprises (no.)	*2019 = 100*	94,4	96,7	100,0	96,9	102,3	109,0	
	t.c. (%) / g.r. (%)		*2,3*	*3,5*	*-3,1*	*5,5*	*6,6*	..
Pessoal ao serviço nas empresas da indústria transformadora (nº)		150	158	165	146	157	159	..
Persons employed in manufacturing enterprises (no.)	*2019 = 100*	90,9	95,8	100,0	88,5	95,2	96,4	
	t.c. (%) / g.r. (%)		*5,3*	*4,4*	*-11,5*	*7,5*	*1,3*	..
Volume de negócios nas empresas (10^3 Euros)		87 101,9	92 058,1	98 597,3	92 877,8	105 117,6	123 741,2	..
Turnover of enterprises (10^3 Euros)	*2019 = 100*	88,3	93,4	100,0	94,2	106,6	125,5	
	t.c. (%) / g.r. (%)		*5,7*	*7,1*	*-5,8*	*13,2*	*17,7*	..
Volume de Negócios nas empresas da ind. transformadora (10^3 Euros)		8 372,5	8 506,6	10 528,2	10 786,9	12 163,8	14 888,2	..
Turnover of manufacturing enterprises (10^3 Euros)	*2019 = 100*	79,5	80,8	100,0	102,5	115,5	141,4	
	t.c. (%) / g.r. (%)		*1,6*	*23,8*	*2,5*	*12,8*	*22,4*	..
Empresas (nº)		1 476	1 500	1 580	1 499	1 493	1 531	..
Enterprises (no.)	*2019 = 100*	93,4	94,9	100,0	94,9	94,5	96,9	
	t.c. (%) / g.r. (%)		*1,6*	*5,3*	*-5,1*	*-0,4*	*2,5*	..
Empresas da indústria transformadora (nº)		39	41	47	41	40	39	..
Manufacturing enterprises (no.)	*2019 = 100*	83,0	87,2	100,0	87,2	85,1	83,0	
	t.c. (%) / g.r. (%)		*5,1*	*14,6*	*-12,8*	*-2,4*	*-2,5*	..
Constituição de pessoas coletivas e entidades equiparadas (nº)		18	14	28	25	18	21	14
Creation of legal persons and equivalent entities (no.)	*2019 = 100*	64,3	50,0	100,0	89,3	64,3	75,0	50,0
	t.c. (%) / g.r. (%)		*-22,2*	*100,0*	*-10,7*	*-28,0*	*16,7*	*-33,3*
Dissolução de pessoas coletivas e entidades equiparadas (nº)		7	14	10	8	14	8	5
Dissolution of legal persons and equivalent entities (no.)	*2019 = 100*	70,0	140,0	100,0	80,0	140,0	80,0	50,0
	t.c. (%) / g.r. (%)		*100,0*	*-28,6*	*-20,0*	*75,0*	*-42,9*	*-37,5*

Fonte:INE (AER),exceto menção específica a outras fontes.Nota:Consultar a síntese metodológica para outras fontes, conceitos e notas.
Source:INE(RSYB),except when specified otherwise.Note:Other sources,concepts and notes in methodological synthesis.

Gabinete de Estratégia e Estudos

REPÚBLICA PORTUGUESA
ECONOMIA

CONCELHO (MUNICIPALITY): RESENDE

Principais Indicadores de Actividade Económica

Main Economic Activity Indicators

		2017	2018	2019	2020	2021	2022	2023
Ganho médio mensal por trabalhador por conta de outrem (Euros)		747,3	785,9	803,3	880,1	973,8	..	..
Average monthly earning per employee (Euros)	*2019 = 100*	93,0	97,8	100,0	109,6	121,2		
	t.c. (%) / g.r. (%)		*5,2*	*2,2*	*9,6*	*10,6*	..	..
Ganho médio mensal por trabalhador por conta de outrem - Homens (Euros)		758,3	796,2	815,7	920,5	1 058,5	..	..
Average monthly earning per employee - Male (Euros)	*2019 = 100*	93,0	97,6	100,0	112,8	129,8		
	t.c. (%) / g.r. (%)		*5,0*	*2,4*	*12,8*	*15,0*	..	..
Ganho médio mensal por trabalhador por conta de outrem - Mulheres (Euros)		736,7	775,0	789,4	822,5	876,3	..	..
Average monthly earning per employee - Female (Euros)	*2019 = 100*	93,3	98,2	100,0	104,2	111,0		
	t.c. (%) / g.r. (%)		*5,2*	*1,9*	*4,2*	*6,5*	..	..
Comércio internacional de bens - Exportações (10^3 Euros)		3,6	11,1	11,0	335,0	185,7	59,0	27,9
International trade of goods- Exports (10^3 Euros)	*2019 = 100*	32,8	100,1	100,0	3 034,6	1 682,3	534,6	252,7
	t.c. (%) / g.r. (%)		*204,9*	*-0,1*	*2934,6*	*-44,6*	*-68,2*	*-52,7*
Comércio internacional de bens - Importações (10^3 Euros)		1 238,2	1 081,6	1 954,4	3 081,7	3 838,1	2 175,5	2 986,0
International trade of goods - Imports (10^3 Euros)	*2019 = 100*	63,4	55,3	100,0	157,7	196,4	111,3	152,8
	t.c. (%) / g.r. (%)		*-12,6*	*80,7*	*57,7*	*24,5*	*-43,3*	*37,3*
Capacidade de alojamento nos estabelecimentos hoteleiros (nº de hóspedes)		259	254	286	251	293	282	313
Lodging capacity in hotel establishments (no. of guests)	*2019 = 100*	90,6	88,8	100,0	87,8	102,4	98,6	109,4
	t.c. (%) / g.r. (%)		*-1,9*	*12,6*	*-12,2*	*16,7*	*-3,8*	*11,0*
Crédito à habitação por habitante (Euros)		4 357	4 440	4 537	5 627	3 770	3 827	..
Housing credit per inhabitant (Euros)	*2019 = 100*	96,0	97,9	100,0	124,0	83,1	84,4	
	t.c. (%) / g.r. (%)		*1,9*	*2,2*	*24,0*	*-33,0*	*1,5*	..
Edifícios licenciados pelas câmaras municipais para construção (nº)		36	29	22	33	19	27	..
Building permits issued by the local administration (no.)	*2019 = 100*	163,6	131,8	100,0	150,0	86,4	122,7	
	t.c. (%) / g.r. (%)		*-19,4*	*-24,1*	*50,0*	*-42,4*	*42,1*	..

Fonte:INE (AER),exceto menção específica a outras fontes.Nota:Consultar a síntese metodológica para outras fontes, conceitos e notas.
Source:INE(RSYB),except when specified otherwise.Note:Other sources,concepts and notes in methodological synthesis.

Gabinete de Estratégia e Estudos

REPÚBLICA PORTUGUESA
ECONOMIA

CONCELHO (MUNICIPALITY): RESENDE

Demografia, Educação e Sociedade
Demography, Education and Society

		2017	2018	2019	2020	2021	2022	2023
População residente (nº)		10 398	10 272	10 161	10 099	9 970	9 860	9 762
Resident population (no.)	*2019 = 100*	102,3	101,1	100,0	99,4	98,1	97,0	96,1
	t.c. (%) / g.r. (%)		*-1,2*	*-1,1*	*-0,6*	*-1,3*	*-1,1*	*-1,0*
Densidade populacional (habitantes / km2)		84,3	83,3	82,4	81,9	80,8	79,9	..
Population density (Inh / km2)	*2019 = 100*	102,3	101,1	100,0	99,4	98,1	97,0	
	t.c. (%) / g.r. (%)		*-1,2*	*-1,1*	*-0,6*	*-1,3*	*-1,1*	..
População ≥ 65 anos (%)		23,6	24,1	24,5	25,0	25,8	26,3	26,7
Population ≥ 65 years (%)	*2019 = 100*	96,5	98,3	100,0	102,0	105,3	107,3	109,2
	t.c. (%) / g.r. (%)		*1,8*	*1,7*	*2,0*	*3,2*	*1,9*	*1,7*
Índice de Dependência Total		55,8	56,0	56,2	57,0	58,4	59,2	59,8
Total dependency ratio	*2019 = 100*	99,2	99,6	100,0	101,4	103,9	105,4	106,4
	t.c. (%) / g.r. (%)		*0,5*	*0,4*	*1,4*	*2,5*	*1,4*	*1,0*
Taxa bruta de natalidade (‰)		6,1	5,7	5,1	6,8	5,2	6,9	5,2
Crude birth rate (‰)	*2019 = 100*	119,6	111,8	100,0	133,3	102,0	135,3	102,0
	t.c. (%) / g.r. (%)		*-6,6*	*-10,5*	*33,3*	*-23,5*	*32,7*	*-24,6*
Rácio divórcios / casamentos (%)		73,0	35,7	50,0	30,8	35,1	32,4	..
Divorce / Marriage ratio (%)	*2019 = 100*	145,9	71,4	100,0	61,5	70,3	64,9	
	t.c. (%) / g.r. (%)		*-51,1*	*40,0*	*-38,5*	*14,2*	*-7,7*	..
Despesas dos municípios em cultura e desporto por habitante (Euros / hab.)		78,5	96,0	112,5	100,5	81,3	110,4	..
Expenditures on cultural activities and sports of municipalities (Euros / inhab.)	*2019 = 100*	69,8	85,3	100,0	89,3	72,3	98,1	
	t.c. (%) / g.r. (%)		*22,3*	*17,2*	*-10,7*	*-19,1*	*35,8*	..
Taxa de criminalidade (‰)		24,5	22,1	28,5	21,8	25,7	28,1	..
Crime rate (‰)	*2019 = 100*	86,0	77,5	100,0	76,5	90,2	98,6	
	t.c. (%) / g.r. (%)		*-9,8*	*29,0*	*-23,5*	*17,9*	*9,3*	..

Fonte:INE (AER),exceto menção específica a outras fontes.Nota:Consultar a síntese metodológica para outras fontes, conceitos e notas.
Source:INE(RSYB),except when specified otherwise.Note:Other sources,concepts and notes in methodological synthesis.

Gabinete de Estratégia e Estudos

REPÚBLICA PORTUGUESA
ECONOMIA

CONCELHO (MUNICIPALITY): RESENDE

Maiores empregadores do Concelho

(*Ordenado* segundo o nº de trabalhadores por conta de outrem - TCO - nos estabelecimentos)

Greatest Employers in the Municipality

(Ranked according to the number of employees in establishments)

CAE Rev.3		2022
41200	Construção de edifícios (residenciais e não residenciais) *Construction of residential and non-residential buildings*	1
87902	Actividades de apoio social com alojamento, n.e. *Social work activities with accommodation, n.e.c.*	2
87301	Actividades de apoio social para pessoas idosas, com alojamento *Social assistance to the elderly, with accommodation*	3
01610	Actividades dos serviços relacionados com a agricultura *Agricultural service activities*	4
11071	Engarrafamento de águas minerais naturais e de nascente *Bottling of natural mineral and spring waters*	5
82990	Outras actividades de serviços de apoio prestados às empresas, n.e. *Other business support service activities n.e.c.*	6
25120	Fabricação de portas, janelas e elementos similares em metal *Manufacture of builders' carpentry and joinery of metal*	7
47111	Comércio a retalho em supermercados e hipermercados *Retail sale in supermarkets and hypermarkets*	8
84250	Actividades de protecção civil *Civil protection*	9
01252	Cultura de outros frutos em árvores e arbustos *Growing of other tree and bush fruits*	10
56101	Restaurantes tipo tradicional *Traditional restaurants*	11
46120	Agentes do comércio por grosso de combustíveis, minérios, metais e de produtos químicos para a indústria *Agents involved in the sale of fuels, ores, metals and industrial chemicals*	12
43992	Outras actividades especializadas de construção diversas, n.e. *Other miscellaneous specialised construction activities n.e.c.*	13
45200	Manutenção e reparação de veículos automóveis *Maintenance and repair of motor vehicles*	14
49410	Transportes rodoviários de mercadorias *Freight transport by road*	15

Nº total de TCO nas CAE consideradas *Total number of employees in the referred NACE*	959
% no nº total de TCO do Concelho *% in the Municipality's total number of employees*	71,2%

Fonte:INE (AER),exceto menção específica a outras fontes.Nota:Consultar a síntese metodológica para outras fontes, conceitos e notas.
Source:INE(RSYB),except when specified otherwise.Note:Other sources,concepts and notes in methodological synthesis.

Gabinete de Estratégia e Estudos

REPÚBLICA PORTUGUESA
ECONOMIA

CONCELHO (MUNICIPALITY): RESENDE

Trabalhadores por conta de outrem*
*Employees**

Por sector de actividade, 2013 e 2021
According to broad sectors of activity, 2013 and 2021

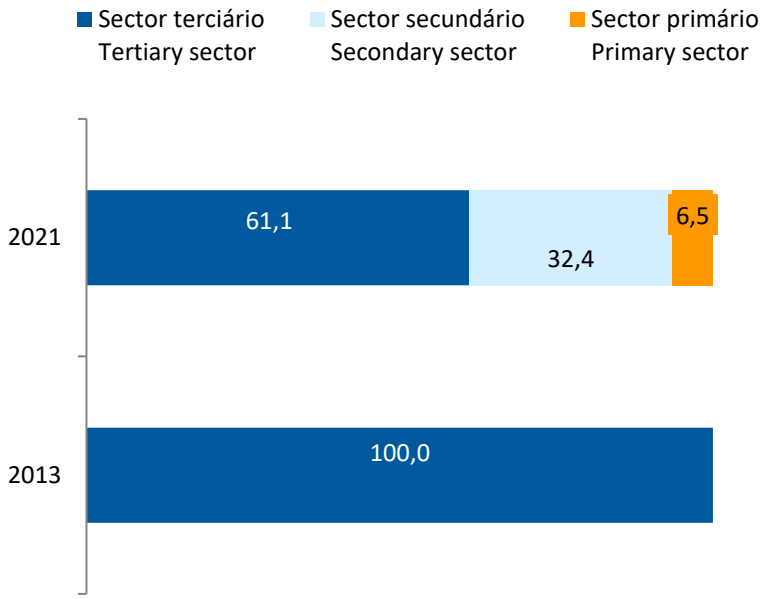

Ganho médio mensal (Euros), 2021
Average monthly earning (Euros), 2021

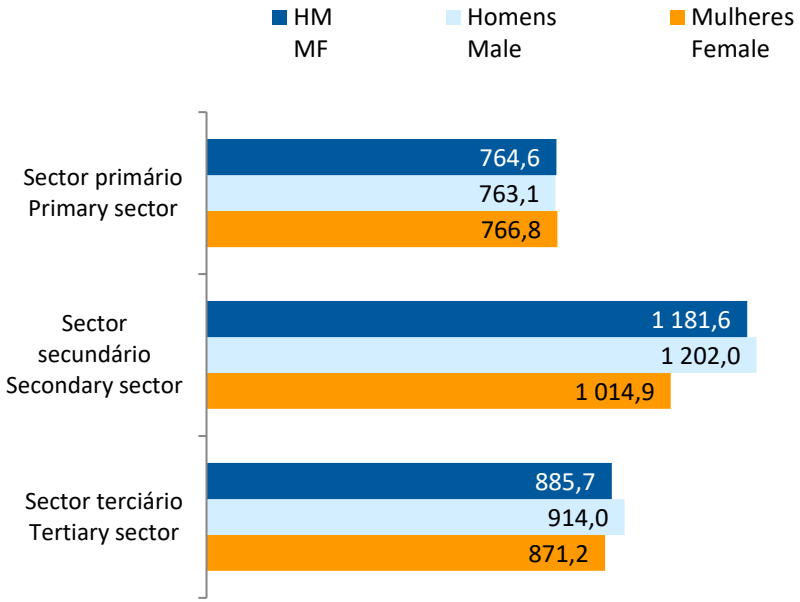

* Os dados dizem respeito a trabalhadores por conta de outrem a tempo completo com remuneração completa, nos estabelecimentos da região.
** Data refers to full time employees with a full remuneration, in establishments of the region.*

Fonte:INE (AER),exceto menção específica a outras fontes.Nota:Consultar a síntese metodológica para outras fontes, conceitos e notas.
Source:INE(RSYB),except when specified otherwise.Note:Other sources,concepts and notes in methodological synthesis.

Gabinete de Estratégia e Estudos

REPÚBLICA PORTUGUESA
ECONOMIA

CONCELHO (MUNICIPALITY): RESENDE

Trabalhadores por Conta de Outrem*, 2021
Segundo os escalões de pessoal (da empresa)

Employees*, 2021
By size-class (of the enterprise)

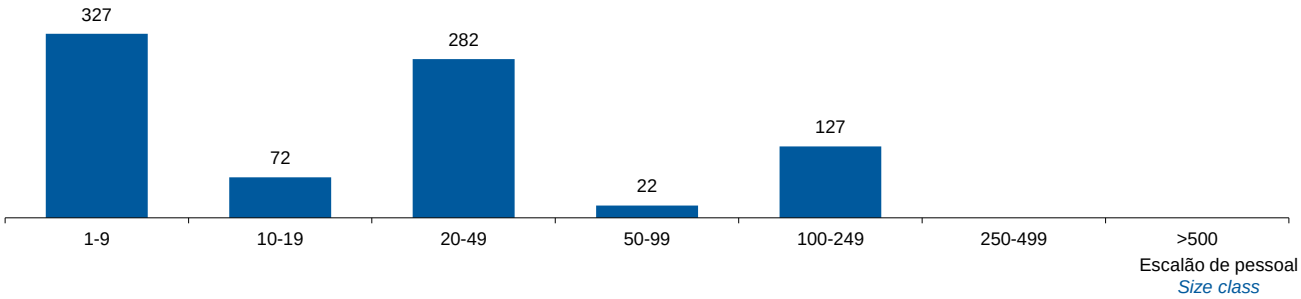

Segundo o nível de habilitações
According to educational level

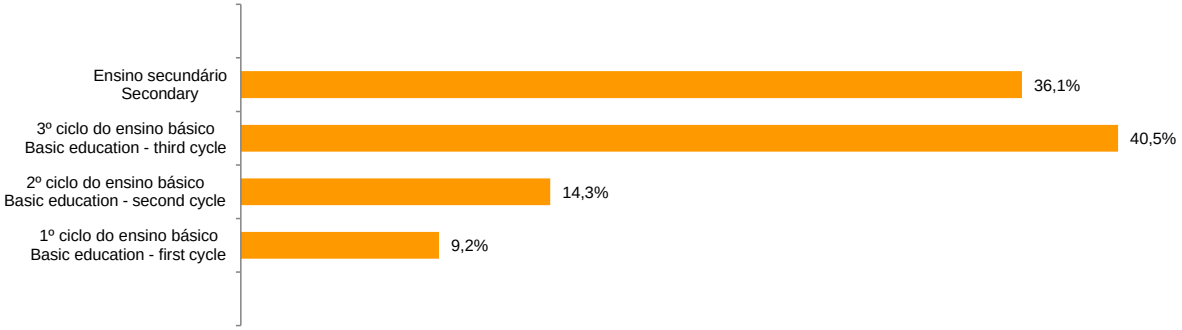

* Os dados dizem respeito a trabalhadores por conta de outrem a tempo completo com remuneração completa, nos estabelecimentos da região.
** Data refers to full time employees with a full remuneration, in establishments of the region.*

Fonte:INE (AER),exceto menção específica a outras fontes.Nota:Consultar a síntese metodológica para outras fontes, conceitos e notas.
Source:INE(RSYB),except when specified otherwise.Note:Other sources,concepts and notes in methodological synthesis.

Gabinete de Estratégia e Estudos

REPÚBLICA PORTUGUESA
ECONOMIA

CONCELHO (MUNICIPALITY): RESENDE

Trabalhadores por conta de outrem (TCO) nos estabelecimentos, a tempo completo com remuneração completa (nº)

Full time employees with a full remuneration, in establishments (no.)

Por sector de actividade *According to broad sectors of activity*		2016	2017	2018	2019	2020	2021	2022
TCO por sector de actividade - Sector primário (nº) *Employees - Primary sector (no.)*		28	41	36	41	57	55	..
	2019 = 100	68,3	100,0	87,8	100,0	139,0	134,1	
	t.c. (%) / g.r. (%)		*46,4*	*-12,2*	*13,9*	*39,0*	*-3,5*	..
TCO por sector de actividade - Sector secundário (nº) *Employees - Secundary sector (no.)*		205	184	229	208	331	275	..
	2019 = 100	98,6	88,5	110,1	100,0	159,1	132,2	
	t.c. (%) / g.r. (%)		*-10,2*	*24,5*	*-9,2*	*59,1*	*-16,9*	..
TCO por sector de actividade - Sector terciário (nº) *Employees - Tertiary sector (no.)*		486	520	465	539	556	518	..
	2019 = 100	90,2	96,5	86,3	100,0	103,2	96,1	
	t.c. (%) / g.r. (%)		*7,0*	*-10,6*	*15,9*	*3,2*	*-6,8*	..

Fonte:INE (AER),exceto menção específica a outras fontes.Nota:Consultar a síntese metodológica para outras fontes, conceitos e notas.
Source:INE(RSYB),except when specified otherwise.Note:Other sources,concepts and notes in methodological synthesis.

Gabinete de Estratégia e Estudos

REPÚBLICA PORTUGUESA
ECONOMIA

CONCELHO (MUNICIPALITY): RESENDE

Trabalhadores por conta de outrem (TCO) nos estabelecimentos, a tempo completo com remuneração completa (nº)

Full time employees with a full remuneration, in establishments (no.)

Segundo os escalões de pessoal da empresa *By size-class of the enterprise*		2016	2017	2018	2019	2020	2021	2022
1 - 9 (nº / no.)		301	295	302	314	336	327	..
	2019 = 100	95,9	93,9	96,2	100,0	107,0	104,1	
	t.c. (%) / g.r. (%)		*-2,0*	*2,4*	*4,0*	*7,0*	*-2,7*	..
10 - 19 (nº / no.)		79	83	44	71	94	72	..
	2019 = 100	111,3	116,9	62,0	100,0	132,4	101,4	
	t.c. (%) / g.r. (%)		*5,1*	*-47,0*	*61,4*	*32,4*	*-23,4*	..
20 - 49 (nº / no.)		191	155	165	215	235	282	..
	2019 = 100	88,8	72,1	76,7	100,0	109,3	131,2	
	t.c. (%) / g.r. (%)		*-18,8*	*6,5*	*30,3*	*9,3*	*20,0*	..
50 - 99 (nº / no.)		4	59	74	51	132	22	..
	2019 = 100	7,8	115,7	145,1	100,0	258,8	43,1	
	t.c. (%) / g.r. (%)		*1 375,0*	*25,4*	*-31,1*	*158,8*	*-83,3*	..
100 - 249 (nº / no.)		124	133	123	117	129	127	..
	2019 = 100	106,0	113,7	105,1	100,0	110,3	108,5	
	t.c. (%) / g.r. (%)		*7,3*	*-7,5*	*-4,9*	*10,3*	*-1,6*	..
250 - 499 (nº / no.)		0	0	0	0	0	..	..
	2019 = 100							
	t.c. (%) / g.r. (%)		..	..	..	..	..	..
> 500 (nº / no.)		20	20	22	20	18	..	..
	2019 = 100	100,0	100,0	110,0	100,0	90,0		
	t.c. (%) / g.r. (%)		*0,0*	*10,0*	*-9,1*	*-10,0*	..	..

Fonte:INE (AER),exceto menção específica a outras fontes.Nota:Consultar a síntese metodológica para outras fontes, conceitos e notas.
Source:INE(RSYB),except when specified otherwise.Note:Other sources,concepts and notes in methodological synthesis.

Gabinete de Estratégia e Estudos

REPÚBLICA PORTUGUESA
ECONOMIA

CONCELHO (MUNICIPALITY): RESENDE

Trabalhadores por conta de outrem (TCO) nos estabelecimentos, a tempo completo com remuneração completa (nº)

Full time employees with a full remuneration, in establishments (no.)

Ganho médio mensal (Euros) - Por sector de actividade e género Average monthly earning (Euros) - According to broad sectors of activity and gender		2016	2017	2018	2019	2020	2021	2022
Ganho médio mensal - Sector primário (Euros)		617,9	648,6	680,4	704,2	783,6	764,6	..
Average monthly earning (Euros) - Primary Sector (Euros)	*2019 = 100*	87,8	92,1	96,6	100,0	111,3	108,6	
	t.c. (%) / g.r. (%)		*5,0*	*4,9*	*3,5*	*11,3*	*-2,4*	..
Ganho médio mensal - Sector primário - Homens (Euros)		622,7	648,4	689,3	700,8	803,9	763,1	..
Average monthly earning (Euros) - Primary Sector - Male (Euros)	*2019 = 100*	88,9	92,5	98,4	100,0	114,7	108,9	
	t.c. (%) / g.r. (%)		*4,1*	*6,3*	*1,7*	*14,7*	*-5,1*	..
Ganho médio mensal - Sector primário - Mulheres (Euros)		600,5	649,3	653,9	716,2	715,1	766,8	..
Average monthly earning (Euros) - Primary Sector - Female (Euros)	*2019 = 100*	83,9	90,7	91,3	100,0	99,9	107,1	
	t.c. (%) / g.r. (%)		*8,1*	*0,7*	*9,5*	*-0,1*	*7,2*	..
Ganho médio mensal - Sector secundário (Euros)		717,5	688,1	754,1	772,5	940,7	1 181,6	..
Average monthly earning (Euros) - Secondary Sector (Euros)	*2019 = 100*	92,9	89,1	97,6	100,0	121,8	153,0	
	t.c. (%) / g.r. (%)		*-4,1*	*9,6*	*2,4*	*21,8*	*25,6*	..
Ganho médio mensal - Sector secundário - Homens (Euros)		731,5	689,3	741,1	770,7	948,5	1 202,0	..
Average monthly earning (Euros) - Secondary Sector - Male (Euros)	*2019 = 100*	94,9	89,4	96,2	100,0	123,1	156,0	
	t.c. (%) / g.r. (%)		*-5,8*	*7,5*	*4,0*	*23,1*	*26,7*	..
Ganho médio mensal - Sector secundário - Mulheres (Euros)		641,9	677,3	855,8	785,7	856,6	1 014,9	..
Average monthly earning (Euros) - Secondary Sector - Female (Euros)	*2019 = 100*	81,7	86,2	108,9	100,0	109,0	129,2	
	t.c. (%) / g.r. (%)		*5,5*	*26,3*	*-8,2*	*9,0*	*18,5*	..
Ganho médio mensal - Sector terciário (Euros)		777,1	776,0	809,7	822,7	853,9	885,7	..
Average monthly earning (Euros) - Tertiary Sector (Euros)	*2019 = 100*	94,5	94,3	98,4	100,0	103,8	107,7	
	t.c. (%) / g.r. (%)		*-0,1*	*4,3*	*1,6*	*3,8*	*3,7*	..
Ganho médio mensal - Sector terciário - Homens (Euros)		872,6	843,6	892,5	874,9	904,3	914,0	..
Average monthly earning (Euros) - Tertiary Sector - Male (Euros)	*2019 = 100*	99,7	96,4	102,0	100,0	103,4	104,5	
	t.c. (%) / g.r. (%)		*-3,3*	*5,8*	*-2,0*	*3,4*	*1,1*	..
Ganho médio mensal - Sector terciário - Mulheres (Euros)		733,7	742,9	771,8	791,6	823,8	871,2	..
Average monthly earning (Euros) - Tertiary Sector - Female (Euros)	*2019 = 100*	92,7	93,8	97,5	100,0	104,1	110,1	
	t.c. (%) / g.r. (%)		*1,3*	*3,9*	*2,6*	*4,1*	*5,8*	..

Fonte:INE (AER),exceto menção específica a outras fontes.Nota:Consultar a síntese metodológica para outras fontes, conceitos e notas.
Source:INE(RSYB),except when specified otherwise.Note:Other sources,concepts and notes in methodological synthesis.

Gabinete de Estratégia e Estudos

REPÚBLICA PORTUGUESA
ECONOMIA

CONCELHO (MUNICIPALITY): RESENDE

Saúde e Ambiente
Health and Environment

		2017	2018	2019	2020	2021	2022	2023
Médicos / 1000 habitantes (nº)		1,5	1,6	1,8	2,0	2,0	1,8	..
Physicians / 1000 inhabitants (no.)	*2019 = 100*	83,3	88,9	100,0	111,1	111,1	100,0	
	t.c. (%) / g.r. (%)		*6,7*	*12,5*	*11,1*	*0,0*	*-10,0*	..
Despesas dos municípios em ambiente por habitante (Euros / hab.)		40,0	42,0	44,0	48,0	103,0	52,0	..
Environmental expenditure of municipalities per inhabitant (Euros / inhab.)	*2019 = 100*	90,9	95,5	100,0	109,1	234,1	118,2	
	t.c. (%) / g.r. (%)		*5,0*	*4,8*	*9,1*	*114,6*	*-49,5*	..

Setor Monetário e Financeiro
Monetary and Financial Sector

		2017	2018	2019	2020	2021	2022	2023
Compras através de terminais de pagamento automático por habitante (Euros / hab.)		24,9	28,9	31,8	35,1	41,8	47,6	56,1
Purchases through points of sale per inhabitant (Euros / inhab.)	*2019 = 100*	78,4	91,0	100,0	110,3	131,6	149,6	176,6
	t.c. (%) / g.r. (%)		*16,1*	*9,9*	*10,3*	*19,3*	*13,7*	*18,0*
Levantamentos nacionais em caixas multibanco por habitante (Euros / hab.)		1 533,0	1 654,0	1 771,0	1 766,0	2 088,0	2 492,0	2 549,0
National withdrawals on automated teller machines (ATM) per inhabitant (Euros / inhab.)	*2019 = 100*	86,6	93,4	100,0	99,7	117,9	140,7	143,9
	t.c. (%) / g.r. (%)		*7,9*	*7,1*	*-0,3*	*18,2*	*19,3*	*2,3*

Fonte:INE (AER),exceto menção específica a outras fontes.Nota:Consultar a síntese metodológica para outras fontes, conceitos e notas.
Source:INE(RSYB),except when specified otherwise.Note:Other sources,concepts and notes in methodological synthesis.

Gabinete de Estratégia e Estudos

REPÚBLICA PORTUGUESA
ECONOMIA

CONCELHO (MUNICIPALITY): RESENDE

Indicadores Sociais
Social Indicators

		2017	2018	2019	2020	2021	2022	2023
Beneficiários de subsídio de desemprego / População residente (%)		3,2	3,2	2,7	2,6	2,4	2,2	..
Recipients of unemployment benefits / Resident population (%)	*2019 = 100*	117,8	116,0	100,0	95,5	88,0	81,2	
	t.c. (%) / g.r. (%)		*-1,5*	*-13,8*	*-4,5*	*-7,9*	*-7,7*	..
Beneficiários de rendimento social de inserção / População residente (%)		5,8	6,2	6,5	5,5	5,2	5,4	..
Recipients of social integration income / Resident population (%)	*2019 = 100*	90,3	96,7	100,0	85,1	80,3	84,2	
	t.c. (%) / g.r. (%)		*7,1*	*3,5*	*-14,9*	*-5,6*	*4,8*	..

Fonte:INE (AER),exceto menção específica a outras fontes.Nota:Consultar a síntese metodológica para outras fontes, conceitos e notas.
Source:INE(RSYB),except when specified otherwise.Note:Other sources,concepts and notes in methodological synthesis.

Gabinete de Estratégia e Estudos

REPÚBLICA PORTUGUESA
ECONOMIA

CONCELHO (MUNICIPALITY): RESENDE
Indicadores Sociais
Social Indicators

Beneficiários de subsídio de desemprego e beneficiários do rendimento social de inserção, 2022

Recipients of unemployment benefits and recipients of social integration income, 2022

Beneficiários de subsídio de desemprego / População residente (%) *Recipients of unemployment benefits / Resident population (%)*	2,2
Beneficiários do rendimento social de inserção / População residente (%) *Recipients of social integration income / Resident population (%)*	5,4

Por género
According to gender

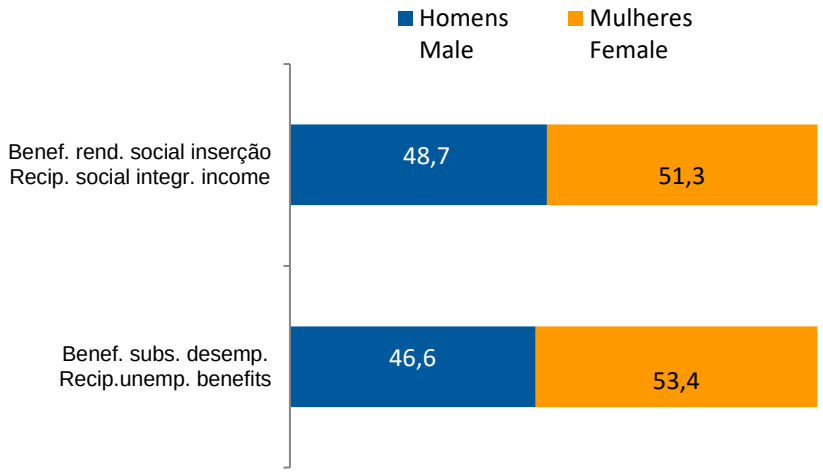

Por idade
According to age

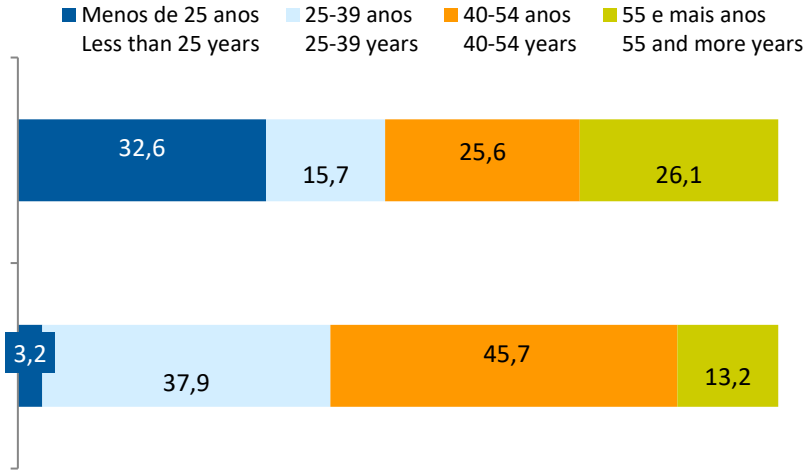

Fonte:INE (AER),exceto menção específica a outras fontes.Nota:Consultar a síntese metodológica para outras fontes, conceitos e notas.
Source:INE(RSYB),except when specified otherwise.Note:Other sources,concepts and notes in methodological synthesis.

Gabinete de Estratégia e Estudos

REPÚBLICA PORTUGUESA
ECONOMIA

CONCELHO (MUNICIPALITY): RESENDE
Imobiliário
Real Estate

Valor mediano das vendas por m2 de alojamentos familiares e categoria do alojamento familiar, 2022
Median value per m2 of dwellings sales and category of housing unit, 2022

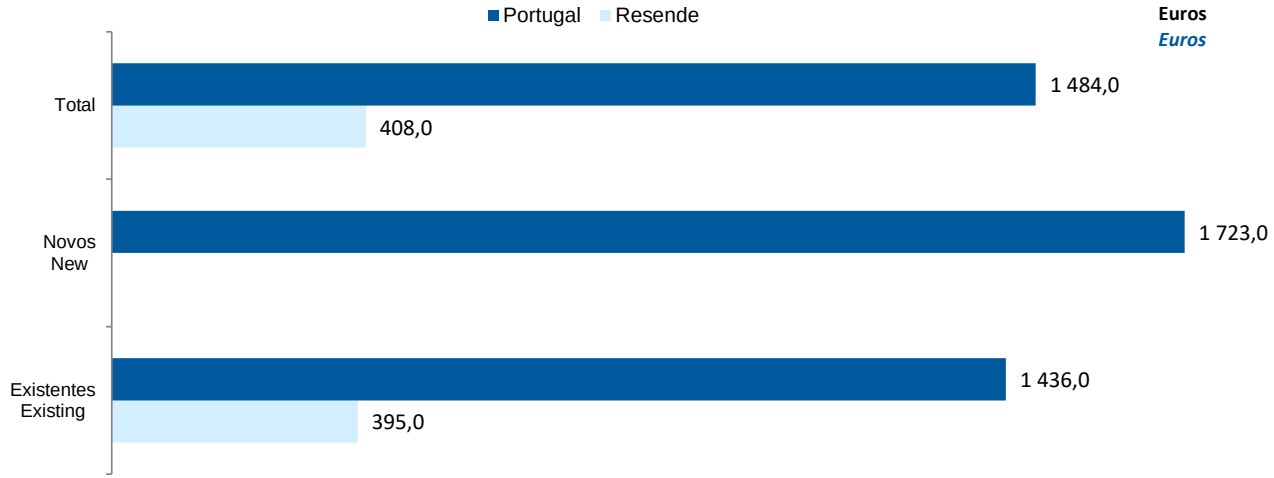

Valor mediano das rendas por m2 de novos contratos de arrendamento de alojamentos familiares, 2023
Median house rental value per m2 of new lease agreements of dwellings, 2023

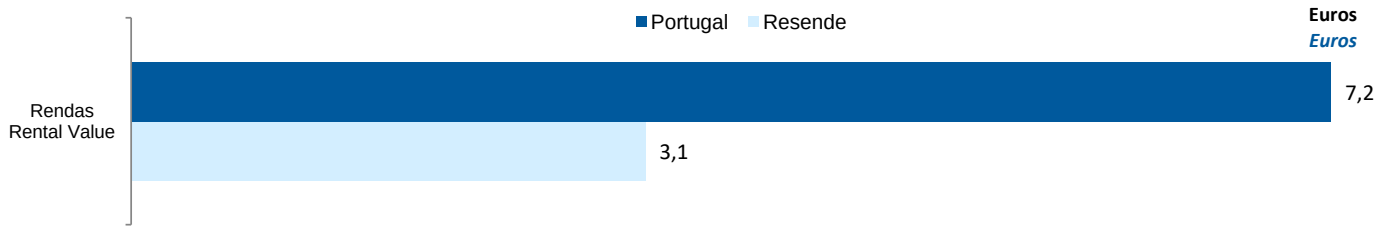

Fonte:INE (AER),exceto menção específica a outras fontes.Nota:Consultar a síntese metodológica para outras fontes, conceitos e notas.
Source:INE(RSYB),except when specified otherwise.Note:Other sources,concepts and notes in methodological synthesis.

Gabinete de Estratégia e Estudos

REPÚBLICA PORTUGUESA
ECONOMIA

CONCELHO (MUNICIPALITY): RESENDE

Seleção de Indicadores de turismo
Tourism indicators selection

		2017	2018	2019	2020	2021	2022	2023
Capacidade de alojamento nos estabelecimentos de alojamento turístico e tipo de alojamento turístico	*nº*	259	254	286	251	293	282	313
Lodging capacity in tourist accommodation establishments and Type (tourist accommodation establishment)	*2019 = 100*	90,6	88,8	100,0	87,8	102,4	98,6	109,4
	t.c. (%) / g.r. (%)		*-1,9*	*12,6*	*-12,2*	*16,7*	*-3,8*	*11,0*
Dormidas nos estabelecimentos de alojamento turístico por localização geográfica e tipo de alojamento turístico	*nº*	15 122	16 584	17 914	11 445	15 103	19 320	..
Nights (No.) in tourist accommodation establishments by Geographic localization (NUTS - 2013) and Type (tourist accommodation establishment)	*2019 = 100*	84,4	92,6	100,0	63,9	84,3	107,8	
	t.c. (%) / g.r. (%)		*9,7*	*8,0*	*-36,1*	*32,0*	*27,9*	..
Hóspedes nos estabelecimentos de alojamento turístico por localização geográfica e tipo de alojamento turístico	*nº*	8 568,0	9 773,0	10 347,0	6 283,0	8 358	11 425	12 785
Guests (No.) in tourist accommodation establishments by Geographic localization (NUTS - 2013) and Type (tourist accommodation establishment)	*2019 = 100*	82,8	94,5	100,0	60,7	80,8	110,4	123,6
	t.c. (%) / g.r. (%)		*14,1*	*5,9*	*-39,3*	*33,0*	*36,7*	*11,9*
Proveitos totais nos estabelecimentos de alojamento turístico por localização geográfica e tipo de alojamento turístico	*10^3 Euros*	509,0	629,0	706,0	489,0	586,0	920,0	1 051,0
Total incomes (€) in tourist accommodation establishments by Geographic localization and Type (tourist accommodation establishment)	*2019 = 100*	72,1	89,1	100,0	69,3	83,0	130,3	148,9
	t.c. (%) / g.r. (%)		*23,6*	*12,2*	*-30,7*	*19,8*	*57,0*	*14,2*
Taxa líquida de ocupação cama nos estabelecimentos de alojamento turístico por localização geográfica e tipo de alojamento turístico	*%*	20,9	21,1	21,9	21,3	23,5	22,7	22,2
Bed occupancy net rate (%) in tourist accommodation establishments by Geographic localization and Type (tourist accommodation establishment)	*2019 = 100*	95,4	96,3	100,0	97,3	107,3	103,7	101,4
	t.c. (%) / g.r. (%)		*1,0*	*3,8*	*-2,7*	*10,3*	*-3,4*	*-2,2*

Fonte:INE (AER),exceto menção específica a outras fontes.Nota:Consultar a síntese metodológica para outras fontes, conceitos e notas.
Source:INE(RSYB),except when specified otherwise.Note:Other sources,concepts and notes in methodological synthesis.

Gabinete de Estratégia e Estudos

REPÚBLICA PORTUGUESA
ECONOMIA

CONCELHO (MUNICIPALITY): RESENDE

Comparação com as Respetivas Agregações Geográficas

Comparison with Respective Geographical Aggregations

INDICADORES *INDICATORS*	ANOS *YEARS*	CONCELHO *MUNICIPALITY*	NUTS III	NUTS II	DISTRITO DISTRICT	NUTS I	Portugal
		Resende	Tâmega e Sousa	Norte	Porto	Continente	
Demografia, Educação e Sociedade *Demography, Education and Society*							
População residente (nº) *Resident population (no.)*	2023	9 762	409 348	3 673 861	1 855 940	10 142 079	10 639 726
População residente (Peso sobre as respectivas agregações geográficas) *Resident population (Weight over respective aggregations)*	2023	100,0	2,4	0,3	0,1	0,1	0,1
Taxa de crescimento média anual da população (%) *Average annual growth rate of population (%)*	2011/2023	-1,2	-0,5	-0,0	0,1	0,1	0,1
Densidade populacional (habitantes / km2) *Population density (Inh / km2)*	2022	79,9	223,0	171,0	747,5	112,5	114,0
População ≥ 65 anos (%) *Population ≥ 65 years (%)*	2023	26,7	20,6	23,8	22,2	24,3	24,1
Índice de Dependência Total *Total dependency ratio*	2023	59,8	48,9	55,8	53,1	59,1	58,5
Taxa bruta de natalidade (‰) *Crude birth rate (‰)*	2023	5,2	7,3	7,2	7,5	8,1	8,1
Rácio divórcios / casamentos (%) *Divorce / Marriage ratio (%)*	2022	32,4	45,0	49,0	48,3	49,7	50,0
Taxa bruta de escolarização (Ensino secundário) (%) *Crude educational attainment rate (Secondary education) (%)*	2022/2023	109,3	125,1	127,3	128,9	127,5	126,8
Despesas dos municípios em cultura e desporto por habitante (Euros / hab.) *Expenditures on cultural activities and sports of municipalities (Euros / inhab.)*	2022	110,4	47,9	46,5	..	55,8	55,3
Taxa de criminalidade (‰) *Crime rate (‰)*	2022	28,1	22,2	26,0	27,8	31,2	32,7

Fonte:INE (AER),exceto menção específica a outras fontes.Nota:Consultar a síntese metodológica para outras fontes, conceitos e notas.
Source:INE(RSYB),except when specified otherwise.Note:Other sources,concepts and notes in methodological synthesis.

Gabinete de Estratégia e Estudos

REPÚBLICA PORTUGUESA
ECONOMIA

CONCELHO (MUNICIPALITY): RESENDE

Comparação com as Respetivas Agregações Geográficas

Comparison with Respective Geographical Aggregations

INDICADORES *INDICATORS*	ANOS *YEARS*	CONCELHO *MUNICIPALITY*	NUTS III	NUTS II	DISTRITO DISTRICT	NUTS I	Portugal
		Resende	Tâmega e Sousa	Norte	Porto	Continente	
Saúde e Ambiente ***Health and Environment***							
Taxa quinquenal de mortalidade infantil (‰) *Quinquennial rate of infant mortality (‰)*	2017/2021	0,0	2,1	2,3	2,5	2,7	2,7
Médicos / 1000 habitantes (nº) *Physicians / 1000 inhabitants (no.)*	2022	1,8	2,4	5,9	7,4	5,8	5,7
Despesas dos municípios em ambiente por habitante (Euros / hab.) *Environmental expenditure of municipalities per inhabitant (Euros / inhab.)*	2022	52	53	53	52	73	93
Setor Monetário e Financeiro ***Monetary and Financial Sector***							
Compras através de terminais de pagamento automático por habitante (Euros / hab.) *Purchases through points of sale per inhabitant (Euros / inhab.)*	2023	56,1	90,5	154,2	184,1	197,1	197,3
Levantamentos nacionais em caixas multibanco por habitante (Euros / hab.) *National withdrawals on automated teller machines (ATM) per inhabitant (Euros / inhab.)*	2023	2 549,0	2 727,0	2 771,0	2 755,0	2 731,0	2 721,0
Peso do crédito à habitação no total dos créditos a clientes (%) *Housing credit rate (%)*	2022	73,0	59,4	55,3	56,6	41,7	42,1
Peso dos depósitos de emigrantes no total de depósitos dos clientes (%) *Emigrant deposits rate (%)*	2022	8,1	2,9	3,1	1,1	2,2	2,2

Fonte:INE (AER),exceto menção específica a outras fontes.Nota:Consultar a síntese metodológica para outras fontes, conceitos e notas.
Source:INE(RSYB),except when specified otherwise.Note:Other sources,concepts and notes in methodological synthesis.

Gabinete de Estratégia e Estudos

REPÚBLICA PORTUGUESA
ECONOMIA

CONCELHO (MUNICIPALITY): RESENDE

Comparação com as Respetivas Agregações Geográficas

Comparison with Respective Geographical Aggregations

INDICADORES *INDICATORS*	ANOS *YEARS*	CONCELHO *MUNICIPALITY*	NUTS III	NUTS II	DISTRITO DISTRICT	NUTS I	Portugal
		Resende	Tâmega e Sousa	Norte	Porto	Continente	
Indicadores Sociais *Social Indicators*							
Beneficiários de subsídio de desemprego / População residente (%) *Recipients of unemployment benefits / Resident population (%)*	2022	2,2	3,2	3,2	3,5	3,2	3,2
Beneficiários de rendimento social de inserção / População residente (%) *Recipients of social integration income / Resident population (%)*	2022	5,4	2,7	2,5	3,4	2,4	2,5

Fonte:INE (AER),exceto menção específica a outras fontes.Nota:Consultar a síntese metodológica para outras fontes, conceitos e notas.
Source:INE(RSYB),except when specified otherwise.Note:Other sources,concepts and notes in methodological synthesis.

Gabinete de Estratégia e Estudos

REPÚBLICA PORTUGUESA
ECONOMIA

CONCELHO (MUNICIPALITY): RESENDE

Comparação com as Respetivas Agregações Geográficas

Comparison with Respective Geographical Aggregations

INDICADORES *INDICATORS*	ANOS *YEARS*	CONCELHO *MUNICIPALITY*	NUTS III	NUTS II	DISTRITO DISTRICT	NUTS I	Portugal
		Resende	Tâmega e Sousa	Norte	Porto	Continente	
Principais Indicadores de Actividade Económica ***Main Economic Activity Indicators***							
Pessoal ao serviço nas empresas (nº) *Persons employed in companies (no.)*	2022	2 610	161 395	1 505 045	811 002	4 318 165	4 487 322
Pessoal ao serviço nas empresas da indústria transformadora (nº) *Persons employed in manufacturing enterprises (no.)*	2022	159	56 914	392 358	..	729 761	741 958
Volume de negócios nas empresas (10^3 Euros) *Turnover of enterprises (10^3 Euros)*	2022	123 741	11 169 041	147 730 701	85 501 460	517 508 116	533 462 569
Volume de Negócios nas empresas da ind. transformadora (10^3 Euros) *Turnover of manufacturing enterprises (10^3 Euros)*	2022	14 888	3 692 749	45 308 971	..	125 881 150	127 444 230
Empresas (nº) *Enterprises (no.)*	2022	1 531	44 057	483 345	241 439	1 374 879	1 437 254
Empresas da indústria transformadora (nº) *Manufacturing enterprises (no.)*	2022	39	5 037	33 370	14 852	66 617	68 501
Constituição de pessoas coletivas e entidades equiparadas (nº) *Creation of legal persons and equivalent entities (no.)*	2023	14	1 286	14 870	8 495	47 641	49 523
Dissolução de pessoas coletivas e entidades equiparadas (nº) *Dissolution of legal persons and equivalent entities (no.)*	2023	5	385	4 650	2 557	13 563	14 362
Ganho médio mensal por trabalhador por conta de outrem (Euros) *Average monthly earning per employee (Euros)*	2021	974	981	1 187	1 268	1 294	1 290
Ganho médio mensal por trabalhador por conta de outrem - Homens (Euros) *Average monthly earning per employee - Male (Euros)*	2021	1 058	1 038	1 277	..	1 396	1 390
Ganho médio mensal por trabalhador por conta de outrem - Mulheres (Euros) *Average monthly earning per employee - Female (Euros)*	2021	876	906	1 075	..	1 172	1 169
Comércio internacional de bens - Exportações (10^3 Euros) *International trade of goods - Exports (10^3 Euros)*	2023	28	1 900 016	27 065 877	11 388 273	68 835 102	77 602 849
Comércio internacional de bens - Importações (10^3 Euros) *International trade of goods - Imports (10^3 Euros)*	2023	2 986	875 510	23 923 195	13 703 537	90 498 629	104 959 212

Fonte:INE (AER),exceto menção específica a outras fontes.Nota:Consultar a síntese metodológica para outras fontes, conceitos e notas.
Source:INE(RSYB),except when specified otherwise.Note:Other sources,concepts and notes in methodological synthesis.

Gabinete de Estratégia e Estudos

REPÚBLICA PORTUGUESA
ECONOMIA

CONCELHO (MUNICIPALITY): RESENDE

Comparação com as Respetivas Agregações Geográficas

Comparison with Respective Geographical Aggregations

INDICADORES *INDICATORS*	ANOS *YEARS*	CONCELHO *MUNICIPALITY*	NUTS III	NUTS II	DISTRITO DISTRICT	NUTS I	Portugal
		Resende	Tâmega e Sousa	Norte	Porto	Continente	
Capacidade de alojamento nos estabelecimentos hoteleiros (nº de hóspedes) *Lodging capacity in hotel establishments (no. of guests)*	2023	313	4 289	87 252	46 413	419 176	478 552
Crédito à habitação por habitante (Euros) *Housing credit per inhabitant (Euros)*	2022	3 827	5 181	9 383	12 342	9 789	9 685
Edifícios licenciados pelas câmaras municipais para construção (nº) *Building permits issued by the local administration (no.)*	2022	27	1 342	9 667	3 678	23 305	24 696

Fonte:INE (AER),exceto menção específica a outras fontes.Nota:Consultar a síntese metodológica para outras fontes, conceitos e notas.
Source:INE(RSYB),except when specified otherwise.Note:Other sources,concepts and notes in methodological synthesis.

Gabinete de Estratégia e Estudos

REPÚBLICA PORTUGUESA
ECONOMIA

CONCELHO (MUNICIPALITY): RESENDE

Comparação com as Respetivas Agregações Geográficas

Comparison with Respective Geographical Aggregations

INDICADORES (%) *INDICATORS (%)*	ANOS *YEARS*	Concelho / Concelho x 100 Municipality / Municipality x 100	Concelho / NUTS III x 100 Municipality / NUTS III x 100	Concelho / NUTS II x 100 Municipality / NUTS II x 100	Concelho / Distrito x 100 Municipality / District x 100	Concelho / NUTS I x 100 Municipality / NUTS I x 100	Concelho / Portugal x 100 Municipality / Portugal x 100
Principais Indicadores de Actividade Económica ***Main Economic Activity Indicators***							
Pessoal ao serviço nas empresas (nº) *Persons employed in companies (no.)*	2022	100,0	1,6	0,2	0,3	0,1	0,1
Pessoal ao serviço nas empresas da indústria transformadora (nº) *Persons employed in manufacturing enterprises (no.)*	2022	100,0	0,3	0,0	..	0,0	0,0
Volume de negócios nas empresas (10^3 Euros) *Turnover of enterprises (10^3 Euros)*	2022	100,0	1,1	0,1	0,1	0,0	0,0
Volume de Negócios nas empresas da ind. transformadora (10^3 Euros) *Turnover of manufacturing enterprises (10^3 Euros)*	2022	100,0	0,4	0,0	..	0,0	0,0
Empresas (nº) *Enterprises (no.)*	2022	100,0	3,5	0,3	0,6	0,1	0,1
Empresas da indústria transformadora (nº) *Manufacturing enterprises (no.)*	2022	100,0	0,8	0,1	0,3	0,1	0,1
Constituição de pessoas coletivas e entidades equiparadas (nº) *Creation of legal persons and equivalent entities (no.)*	2023	100,0	1,1	0,1	0,2	0,0	0,0
Dissolução de pessoas coletivas e entidades equiparadas (nº) *Dissolution of legal persons and equivalent entities (no.)*	2023	100,0	1,3	0,1	0,2	0,0	0,0
Ganho médio mensal por trabalhador por conta de outrem (Euros) *Average monthly earning per employee (Euros)*	2021	100,0	99,3	82,0	76,8	75,3	75,5
Ganho médio mensal por trabalhador por conta de outrem - Homens (Euros) *Average monthly earning per employee - Male (Euros)*	2021	100,0	101,9	82,9	..	75,8	76,2
Ganho médio mensal por trabalhador por conta de outrem - Mulheres (Euros) *Average monthly earning per employee - Female (Euros)*	2021	100,0	96,8	81,5	..	74,8	75,0
Comércio internacional de bens - Exportações (10^3 Euros) *International trade of goods - Exports (10^3 Euros)*	2023	100,0	0,0	0,0	0,0	0,0	0,0
Comércio internacional de bens - Importações (10^3 Euros) *International trade of goods - Imports (10^3 Euros)*	2023	100,0	0,3	0,0	0,0	0,0	0,0

Fonte:INE (AER),exceto menção específica a outras fontes.Nota:Consultar a síntese metodológica para outras fontes, conceitos e notas.
Source:INE(RSYB),except when specified otherwise.Note:Other sources,concepts and notes in methodological synthesis.

Gabinete de Estratégia e Estudos

REPÚBLICA PORTUGUESA
ECONOMIA

CONCELHO (MUNICIPALITY): RESENDE

Comparação com as Respetivas Agregações Geográficas

Comparison with Respective Geographical Aggregations

INDICADORES (%) *INDICATORS (%)*	ANOS *YEARS*	Concelho / Concelho x 100 Municipality / Municipality x 100	Concelho / NUTS III x 100 Municipality / NUTS III x 100	Concelho / NUTS II x 100 Municipality / NUTS II x 100	Concelho / Distrito x 100 Municipality / District x 100	Concelho / NUTS I x 100 Municipality / NUTS I x 100	Concelho / Portugal x 100 Municipality / Portugal x 100
Principais Indicadores de Actividade Económica ***Main Economic Activity Indicators***							
Capacidade de alojamento nos estabelecimentos hoteleiros (nº de hóspedes) *Lodging capacity in hotel establishments (no. of guests)*	2023	100,0	7,3	0,4	0,7	0,1	0,1
Crédito à habitação por habitante (Euros) *Housing credit per inhabitant (Euros)*	2022	100,0	73,9	40,8	31,0	39,1	39,5
Edifícios licenciados pelas câmaras municipais para construção (nº) *Building permits issued by the local administration (no.)*	2022	100,0	2,0	0,3	0,7	0,1	0,1

Fonte:INE (AER),exceto menção específica a outras fontes.Nota:Consultar a síntese metodológica para outras fontes, conceitos e notas.
Source:INE(RSYB),except when specified otherwise.Note:Other sources,concepts and notes in methodological synthesis.

Gabinete de Estratégia e Estudos

REPÚBLICA PORTUGUESA
ECONOMIA

CONCELHO (MUNICIPALITY): RESENDE

Comparação com as Respetivas Agregações Geográficas

Comparison with Respective Geographical Aggregations

INDICADORES *INDICATORS*	ANOS *YEARS*	CONCELHO *MUNICIPALITY*	NUTS III	NUTS II	DISTRITO DISTRICT	NUTS I	Portugal
		Resende	Tâmega e Sousa	Norte	Porto	Continente	
Trabalhadores por conta de outrem (TCO) nos estabelecimentos, a tempo completo com remuneração completa (nº) ***Full time employees with a full remuneration, in establishments (no.)***	**2021**	**848**	**85 441**	**802 614**	**421 228**	**2 200 594**	**2 287 160**
Por sector de actividade ***According to broad sectors of activity***							
TCO por sector de actividade - Sector primário (nº) *Employees - Primary sector (no.)*	2021	55	812	7 865	2 659	45 215	46 869
TCO por sector de actividade - Sector secundário (nº) *Employees - Secundary sector (no.)*	2021	275	52 788	335 721	142 775	676 586	695 795
TCO por sector de actividade - Sector terciário (nº) *Employees - Tertiary sector (no.)*	2021	518	31 841	459 028	275 794	1 478 793	1 544 496
Segundo os escalões de pessoal da empresa ***By size-class of the enterprise***							
1-9 (nº / *no.*)	2021	327	20 109	168 268	81 097	436 382	453 770
10-19 (nº / *no.*)	2021	72	11 588	96 590	47 914	244 060	254 387
20-49 (nº / *no.*)	2021	282	18 134	133 401	65 658	334 224	349 029
50-99 (nº / *no.*)	2021	22	14 585	93 004	48 207	235 932	245 710
100-249 (nº / *no.*)	2021	127	11 775	111 821	57 239	286 699	298 107
250-499 (nº / *no.*)	2021	..	3 525	50 944	29 498	158 452	163 093
>=500 (nº / *no.*)	2021	..	5 725	148 586	91 615	504 845	523 064

Fonte:INE (AER),exceto menção específica a outras fontes.Nota:Consultar a síntese metodológica para outras fontes, conceitos e notas.
Source:INE(RSYB),except when specified otherwise.Note:Other sources,concepts and notes in methodological synthesis.

Gabinete de Estratégia e Estudos

REPÚBLICA PORTUGUESA
ECONOMIA

CONCELHO (MUNICIPALITY): RESENDE

Comparação com as Respetivas Agregações Geográficas

Comparison with Respective Geographical Aggregations

INDICADORES (%) *INDICATORS (%)*	ANOS *YEARS*	Concelho / Concelho x 100 Municipality / Municipality x 100	Concelho / NUTS III x 100 Municipality / NUTS III x 100	Concelho / NUTS II x 100 Municipality / NUTS II x 100	Concelho / Distrito x 100 Municipality / District x 100	Concelho / NUTS I x 100 Municipality / NUTS I x 100	Concelho / Portugal x 100 Municipality / Portugal x 100
Trabalhadores por conta de outrem (TCO) nos estabelecimentos, a tempo completo com remuneração completa (nº) ***Full time employees with a full remuneration, in establishments (no.)***	**2021**	**100**	**1,0**	**0,1**	**0,2**	**0,0**	**0,0**
Por sector de actividade ***According to broad sectors of activity***							
TCO por sector de actividade - Sector primário *Employees - Primary sector*	2021	100,0	6,8	0,7	2,1	0,1	0,1
TCO por sector de actividade - Sector secundário *Employees - Secundary sector*	2021	100,0	0,5	0,1	0,2	0,0	0,0
TCO por sector de actividade - Sector terciário *Employees - Tertiary sector*	2021	100,0	1,6	0,1	0,2	0,0	0,0
Segundo os escalões de pessoal da empresa ***By size-class of the enterprise***							
1-9	2021	100,0	1,6	0,2	0,4	0,1	0,1
10-19	2021	100,0	0,6	0,1	0,2	0,0	0,0
20-49	2021	100,0	1,6	0,2	0,4	0,1	0,1
50-99	2021	100,0	0,2	0,0	0,0	0,0	0,0
100-249	2021	100,0	1,1	0,1	0,2	0,0	0,0
250-499	2021	..	..	..	..	..	..
>=500	2021	..	..	..	..	..	..

Fonte:INE (AER),exceto menção específica a outras fontes.Nota:Consultar a síntese metodológica para outras fontes, conceitos e notas.
Source:INE(RSYB),except when specified otherwise.Note:Other sources,concepts and notes in methodological synthesis.

Gabinete de Estratégia e Estudos

REPÚBLICA PORTUGUESA
ECONOMIA

CONCELHO (MUNICIPALITY): RESENDE

Comparação com as Respetivas Agregações Geográficas

Comparison with Respective Geographical Aggregations

INDICADORES *INDICATORS*	ANOS *YEARS*	CONCELHO *MUNICIPALITY*	NUTS III	NUTS II	DISTRITO DISTRICT	NUTS I	Portugal
		Resende	Tâmega e Sousa	Norte	Porto	Continente	
Ganho médio mensal (Euros) - Por sector de actividade e género **Average monthly earning (Euros) - According to broad sectors of activity and gender**							
Ganho médio mensal - Sector primário (Euros) *Average monthly earning (Euros) - Primary Sector (Euros)*	2021	764,6	925,9	961,2	1 098,5	1 011,4	1 010,7
Ganho médio mensal - Sector primário - Homens (Euros) *Average monthly earning (Euros) - Primary Sector - Male (Euros)*	2021	763,1	952,0	990,1	1 149,1	1 034,3	1 032,5
Ganho médio mensal - Sector primário - Mulheres (Euros) *Average monthly earning (Euros) - Primary Sector - Female (Euros)*	2021	766,8	857,4	891,9	975,2	951,3	952,4
Ganho médio mensal - Sector secundário (Euros) *Average monthly earning (Euros) - Secondary Sector (Euros)*	2021	1 181,6	955,6	1 122,6	1 145,4	1 213,9	1 213,2
Ganho médio mensal - Sector secundário - Homens (Euros) *Average monthly earning (Euros) - Secondary Sector - Male (Euros)*	2021	1 202,0	1 019,5	1 192,5	1 211,4	1 274,6	1 272,1
Ganho médio mensal - Sector secundário - Mulheres (Euros) *Average monthly earning (Euros) - Secondary Sector - Female (Euros)*	2021	1 014,9	848,9	991,7	1 011,9	1 080,0	1 080,6
Ganho médio mensal - Sector terciário (Euros) *Average monthly earning (Euros) - Tertiary Sector (Euros)*	2021	885,7	1 023,8	1 238,3	1 332,8	1 339,4	1 332,3
Ganho médio mensal - Sector terciário - Homens (Euros) *Average monthly earning (Euros) - Tertiary Sector - Male (Euros)*	2021	914,0	1 084,4	1 369,4	1 476,8	1 492,9	1 483,8
Ganho médio mensal - Sector terciário - Mulheres (Euros) *Average monthly earning (Euros) - Tertiary Sector - Female (Euros)*	2021	871,2	971,9	1 118,0	1 191,4	1 200,6	1 195,6

Fonte:INE (AER),exceto menção específica a outras fontes.Nota:Consultar a síntese metodológica para outras fontes, conceitos e notas.
Source:INE(RSYB),except when specified otherwise.Note:Other sources,concepts and notes in methodological synthesis.

Gabinete de Estratégia e Estudos

REPÚBLICA PORTUGUESA
ECONOMIA

CONCELHO (MUNICIPALITY): RESENDE

Comparação com as Respetivas Agregações Geográficas

Comparison with Respective Geographical Aggregations

INDICADORES (%) *INDICATORS (%)*	ANOS *YEARS*	Concelho / Concelho x 100 Municipality / Municipality x 100	Concelho / NUTS III x 100 Municipality / NUTS III x 100	Concelho / NUTS II x 100 Municipality / NUTS II x 100	Concelho / Distrito x 100 Municipality / District x 100	Concelho / NUTS I x 100 Municipality / NUTS I x 100	Concelho / Portugal x 100 Municipality / Portugal x 100
Ganho médio mensal (Euros) - Por sector de actividade e género **Average monthly earning (Euros) - According to broad sectors of activity and gender**							
Ganho médio mensal - Sector primário *Average monthly earning - Primary Sector*	2021	100,0	82,6	79,5	69,6	75,6	75,6
Ganho médio mensal - Sector primário - Homens *Average monthly earning - Primary Sector - Male*	2021	100,0	80,2	77,1	66,4	73,8	73,9
Ganho médio mensal - Sector primário - Mulheres *Average monthly earning - Primary Sector - Female*	2021	100,0	89,4	86,0	78,6	80,6	80,5
Ganho médio mensal - Sector secundário *Average monthly earning - Secondary Sector*	2021	100,0	123,7	105,3	103,2	97,3	97,4
Ganho médio mensal - Sector secundário - Homens *Average monthly earning - Secondary Sector - Male*	2021	100,0	117,9	100,8	99,2	94,3	94,5
Ganho médio mensal - Sector secundário - Mulheres *Average monthly earning - Secondary Sector - Female*	2021	100,0	119,6	102,3	100,3	94,0	93,9
Ganho médio mensal - Sector terciário *Average monthly earning - Tertiary Sector*	2021	100,0	86,5	71,5	66,5	66,1	66,5
Ganho médio mensal - Sector terciário - Homens *Average monthly earning - Tertiary Sector - Male*	2021	100,0	84,3	66,7	61,9	61,2	61,6
Ganho médio mensal - Sector terciário - Mulheres *Average monthly earning - Tertiary Sector - Female*	2021	100,0	89,6	77,9	73,1	72,6	72,9

Fonte:INE (AER),exceto menção específica a outras fontes.Nota:Consultar a síntese metodológica para outras fontes, conceitos e notas.
Source:INE(RSYB),except when specified otherwise.Note:Other sources,concepts and notes in methodological synthesis.

Gabinete de Estratégia e Estudos

REPÚBLICA PORTUGUESA
ECONOMIA

CONCELHO (MUNICIPALITY): RESENDE

Comparação com as Respetivas Agregações Geográficas

Comparison with Respective Geographical Aggregations

INDICADORES *INDICATORS*	ANOS *YEARS*	CONCELHO *MUNICIPALITY*	NUTS III	NUTS II	DISTRITO DISTRICT	NUTS I	Portugal
		Resende	Tâmega e Sousa	Norte	Porto	Continente	
Imobiliário *Real Estate*							
Valor mediano das vendas por m2 de alojamentos familiares e categoria do alojamento familiar *Median value per m2 of dwellings sales and category of housing unit*							
Total (Euros)	2022	408,0	859,0	1 282,0	..	1 492,0	1 484,0
Novos (Euros) *New (Euros)*	2022	..	1 017,0	1 496,0	..	1 739,0	1 723,0
Existentes (Euros) *Existing (Euros)*	2022	395,0	806,0	1 230,0	..	1 443,0	1 436,0
Valor mediano das rendas por m2 de novos contratos de arrendamento de alojamentos familiares *Median house rental value per m2 of new lease agreements of dwellings*							
Rendas (Euros) *Rental Value (Euros)*	2023	3,1	3,7	6,3	..	7,2	7,2

Fonte:INE (AER),exceto menção específica a outras fontes.Nota:Consultar a síntese metodológica para outras fontes, conceitos e notas.
Source:INE(RSYB),except when specified otherwise.Note:Other sources,concepts and notes in methodological synthesis.

Gabinete de Estratégia e Estudos

REPÚBLICA PORTUGUESA
ECONOMIA

CONCELHO (MUNICIPALITY): RESENDE

Comparação com as Respetivas Agregações Geográficas

Comparison with Respective Geographical Aggregations

INDICADORES (%) *INDICATORS (%)*	ANOS *YEARS*	Concelho / Concelho x 100 Municipality / Municipality x 100	Concelho / NUTS III x 100 Municipality / NUTS III x 100	Concelho / NUTS II x 100 Municipality / NUTS II x 100	Concelho / Distrito x 100 Municipality / District x 100	Concelho / NUTS I x 100 Municipality / NUTS I x 100	Concelho / Portugal x 100 Municipality / Portugal x 100
Imobiliário ***Real Estate***							
Valor mediano das vendas por m2 de alojamentos familiares e categoria do alojamento familiar ***Median value per m2 of dwellings sales and category of housing unit***							
Total (Euros)	2022	100,0	47,5	31,8	..	27,3	27,5
Novos (Euros) *New (Euros)*	2022	..	..	..	..	..	..
Existentes (Euros) *Existing (Euros)*	2022	100,0	49,0	32,1	..	27,4	27,5
Valor mediano das rendas por m2 de novos contratos de arrendamento de alojamentos familiares ***Median house rental value per m2 of new lease agreements of dwellings***							
Rendas (Euros) *Rental Value (Euros)*	2023	100,0	83,1	49,4	..	42,7	42,9

Fonte:INE (AER),exceto menção específica a outras fontes.Nota:Consultar a síntese metodológica para outras fontes, conceitos e notas.
Source:INE(RSYB),except when specified otherwise.Note:Other sources,concepts and notes in methodological synthesis.

Gabinete de Estratégia e Estudos

REPÚBLICA PORTUGUESA
ECONOMIA

CONCELHO (MUNICIPALITY): RESENDE

Comparação com as Respetivas Agregações Geográficas

Comparison with Respective Geographical Aggregations

INDICADORES *INDICATORS*	ANOS *YEARS*	CONCELHO *MUNICIPALITY*	NUTS III	NUTS II	DISTRITO DISTRICT	NUTS I	Portugal
		Resende	Tâmega e Sousa	Norte	Porto	Continente	
Indicadores Sociais *Social Indicators*							
Beneficiários do subsídio de desemprego (nº) *Recipients of unemployment benefit (no.)*	2022	219	12 883	117 176	65 015	318 749	335 222
Por género According to gender							
Homens (nº) *Male (no.)*	2022	102	4 717	49 395	27 894	137 661	145 577
Mulheres (nº) *Female (no.)*	2022	117	8 166	67 781	37 121	181 088	189 645
Por idade *According to age*							
<25 anos (nº) *<25 years (no.)*	2022	7	481	5 234	2 865	15 121	16 038
25-39 anos (nº) *25-39 years (no.)*	2022	..	..	..	..	120 165	125 954
40-54 anos (nº) *40-54 years (no.)*	2022	..	..	..	..	153 306	160 441
>=55 anos (nº) *>=55 years (no.)*	2022	29	1 388	12 710	7 196	34 292	36 188

Fonte:INE (AER),exceto menção específica a outras fontes.Nota:Consultar a síntese metodológica para outras fontes, conceitos e notas.
Source:INE(RSYB),except when specified otherwise.Note:Other sources,concepts and notes in methodological synthesis.

Gabinete de Estratégia e Estudos

REPÚBLICA PORTUGUESA
ECONOMIA

CONCELHO (MUNICIPALITY): RESENDE

Comparação com as Respetivas Agregações Geográficas

Comparison with Respective Geographical Aggregations

INDICADORES *INDICATORS*	ANOS *YEARS*	CONCELHO *MUNICIPALITY*	NUTS III	NUTS II	DISTRITO DISTRICT	NUTS I	Portugal
		Resende	Tâmega e Sousa	Norte	Porto	Continente	
Beneficiários do rendimento social de inserção (nº) *Recipients of social integration income (no.)*	2022	536	10 874	91 914	62 465	241 443	262 545
Por género **According to gender**							
Homens (nº) *Male (no.)*	2022	261	4 686	42 932	28 507	112 034	122 358
Mulheres (nº) *Female (no.)*	2022	275	6 188	48 982	33 958	129 409	140 187
Por idade ***According to age***							
<25 anos (nº) *<25 years (no.)*	2022	175	3 832	33 578	23 444	99 275	108 348
25-39 anos (nº) *25-39 years (no.)*	2022	84	1 398	13 999	9 614	39 540	43 567
40-54 anos (nº) *40-54 years (no.)*	2022	137	2 552	20 169	13 704	48 932	53 387
>=55 anos (nº) *>=55 years (no.)*	2022	140	3 092	24 168	15 703	53 696	57 243

Fonte:INE (AER),exceto menção específica a outras fontes.Nota:Consultar a síntese metodológica para outras fontes, conceitos e notas.
Source:INE(RSYB),except when specified otherwise.Note:Other sources,concepts and notes in methodological synthesis.

Gabinete de Estratégia e Estudos

REPÚBLICA PORTUGUESA
ECONOMIA

CONCELHO (MUNICIPALITY): RESENDE

Comparação com as Respetivas Agregações Geográficas

Comparison with Respective Geographical Aggregations

INDICADORES (%) *INDICATORS (%)*	ANOS *YEARS*	Concelho / Concelho x 100 Municipality / Municipality x 100	Concelho / NUTS III x 100 Municipality / NUTS III x 100	Concelho / NUTS II x 100 Municipality / NUTS II x 100	Concelho / Distrito x 100 Municipality / District x 100	Concelho / NUTS I x 100 Municipality / NUTS I x 100	Concelho / Portugal x 100 Municipality / Portugal x 100
Indicadores Sociais ***Social Indicators***							
Beneficiários do subsídio de desemprego ***Recipients of unemployment benefit***	2022	100,0	1,7	0,2	0,3	0,1	0,1
Por género **According to gender**							
Homens *Male*	2022	100,0	2,2	0,2	0,4	0,1	0,1
Mulheres *Female*	2022	100,0	1,4	0,2	0,3	0,1	0,1
Por idade ***According to age***							
<25 anos *<25 years*	2022	100,0	1,5	0,1	0,2	0,0	0,0
25-39 anos *25-39 years*	2022	..	..	..	..	..	..
40-54 anos *40-54 years*	2022	..	..	..	..	..	..
>=55 anos *>=55 years*	2022	100,0	2,1	0,2	0,4	0,1	0,1

Fonte:INE (AER),exceto menção específica a outras fontes.Nota:Consultar a síntese metodológica para outras fontes, conceitos e notas.
Source:INE(RSYB),except when specified otherwise.Note:Other sources,concepts and notes in methodological synthesis.

Gabinete de Estratégia e Estudos

REPÚBLICA PORTUGUESA
ECONOMIA

CONCELHO (MUNICIPALITY): RESENDE

Comparação com as Respetivas Agregações Geográficas

Comparison with Respective Geographical Aggregations

INDICADORES (%) *INDICATORS (%)*	ANOS *YEARS*	Concelho / Concelho x 100 Municipality / Municipality x 100	Concelho / NUTS III x 100 Municipality / NUTS III x 100	Concelho / NUTS II x 100 Municipality / NUTS II x 100	Concelho / Distrito x 100 Municipality / District x 100	Concelho / NUTS I x 100 Municipality / NUTS I x 100	Concelho / Portugal x 100 Municipality / Portugal x 100
Beneficiários do rendimento social de inserção ***Recipients of social integration income***	2022	100,0	4,9	0,6	0,9	0,2	0,2
Por género **According to gender**							
Homens *Male*	2022	100,0	5,6	0,6	0,9	0,2	0,2
Mulheres *Female*	2022	100,0	4,4	0,6	0,8	0,2	0,2
Por idade ***According to age***							
<25 anos *<25 years*	2022	100,0	4,6	0,5	0,7	0,2	0,2
25-39 anos *25-39 years*	2022	100,0	6,0	0,6	0,9	0,2	0,2
40-54 anos *40-54 years*	2022	100,0	5,4	0,7	1,0	0,3	0,3
>=55 anos *>=55 years*	2022	100,0	4,5	0,6	0,9	0,3	0,2

Fonte:INE (AER),exceto menção específica a outras fontes.Nota:Consultar a síntese metodológica para outras fontes, conceitos e notas.
Source:INE(RSYB),except when specified otherwise.Note:Other sources,concepts and notes in methodological synthesis.

Gabinete de Estratégia e Estudos

REPÚBLICA PORTUGUESA
ECONOMIA

CONCELHO (MUNICIPALITY): RESENDE

Comparação com as Respetivas Agregações Geográficas

Comparison with Respective Geographical Aggregations

INDICADORES *INDICATORS*	ANOS *YEARS*	CONCELHO *MUNICIPALITY*	NUTS III	NUTS II	DISTRITO DISTRICT	NUTS I	Portugal
		Resende	Tâmega e Sousa	Norte	Porto	Continente	
Principais Indicadores de Turismo ***Main Economic Tourism Indicators***							
Capacidade de alojamento nos estabelecimentos de alojamento turístico por localização geográfica e tipo de alojamento turístico (nº) *Lodging capacity in tourist accommodation establishments by Geographic localization (NUTS - 2013) and Type (tourist accommodation establishment) (no.)*	2023	313	4 289	87 252	46 413	419 176	478 552
Dormidas nos estabelecimentos de alojamento turístico por localização geográfica e tipo de alojamento turístico (nº) *Nights (No.) in tourist accommodation establishments by Geographic localization (NUTS - 2013) and Type (tourist accommodation establishment) (no.)*	2022	19 320	443 278	11 556 645	7 479 061	58 856 227	69 694 791
Hóspedes nos estabelecimentos de alojamento turístico por localização geográfica e tipo de alojamento turístico (nº) *Guests (No.) in tourist accommodation establishments by Geographic localization (NUTS - 2013) and Type (tourist accommodation establishment) (no.)*	2023	12 785	254 991	6 941 647	4 489 093	27 080 911	30 028 890
Proveitos totais nos estabelecimentos de alojamento turístico por localização geográfica e tipo de alojamento turístico (mil Euros) *Total incomes (€) in tourist accommodation establishments by Geographic localization (NUTS - 2013) and Type (tourist accommodation establishment) (thousand Euros)*	2023	1 051	36 940	952 275	646 874	5 168 971	6 015 323
Taxa líquida de ocupação cama nos estabelecimentos de alojamento turístico por localização geográfica e tipo de alojamento turístico (%) *Bed occupancy net rate (%) in tourist accommodation establishments by Geographic localization (NUTS - 2013) and Type (tourist accommodation establishment) (%)*	2023	22,2	32,0	44,2	..	46,3	48,0

Fonte:INE (AER),exceto menção específica a outras fontes.Nota:Consultar a síntese metodológica para outras fontes, conceitos e notas.
Source:INE(RSYB),except when specified otherwise.Note:Other sources,concepts and notes in methodological synthesis.

Gabinete de Estratégia e Estudos

REPÚBLICA PORTUGUESA
ECONOMIA

CONCELHO (MUNICIPALITY): RESENDE

Comparação com as Respetivas Agregações Geográficas

Comparison with Respective Geographical Aggregations

INDICADORES (%) *INDICATORS (%)*	ANOS *YEARS*	Concelho / Concelho x 100 Municipality / Municipality x 100	Concelho / NUTS III x 100 Municipality / NUTS III x 100	Concelho / NUTS II x 100 Municipality / NUTS II x 100	Concelho / Distrito x 100 Municipality / District x 100	Concelho / NUTS I x 100 Municipality / NUTS I x 100	Concelho / Portugal x 100 Municipality / Portugal x 100
Principais Indicadores de Turismo ***Main Economic Tourism Indicators***							
Capacidade de alojamento nos estabelecimentos hoteleiros por localização geográfica e tipo de estabelecimento *Lodging capacity in hotel establishments by Geographic localization (NUTS - 2013) and Type (hotel establishment)*	2023	100,0	7,3	0,4	0,7	0,1	0,1
Dormidas nos estabelecimentos de alojamento turístico por localização geográfica e tipo de alojamento turístico *Nights (No.) in tourist accommodation establishments by Geographic localization (NUTS - 2013) and Type (tourist accommodation establishment)*	2022	100,0	4,4	0,2	0,3	0,0	0,0
Hóspedes nos estabelecimentos de alojamento turístico por localização geográfica e tipo de alojamento turístico *Guests (No.) in tourist accommodation establishments by Geographic localization (NUTS - 2013) and Type (tourist accommodation establishment)*	2023	100,0	5,0	0,2	0,3	0,0	0,0
Proveitos totais nos estabelecimentos de alojamento turístico por localização geográfica e tipo de alojamento turístico *Total incomes (€) in tourist accommodation establishments by Geographic localization (NUTS - 2013) and Type (tourist accommodation establishment)*	2023	100,0	2,8	0,1	0,2	0,0	0,0
Taxa líquida de ocupação cama nos estabelecimentos de alojamento turístico por localização geográfica e tipo de alojamento turístico *Bed occupancy net rate (%) in tourist accommodation establishments by Geographic localization (NUTS - 2013) and Type (tourist accommodation establishment)*	2023	100,0	69,4	50,2	..	47,9	46,3

Fonte:INE (AER),exceto menção específica a outras fontes.Nota:Consultar a síntese metodológica para outras fontes, conceitos e notas.
Source:INE(RSYB),except when specified otherwise.Note:Other sources,concepts and notes in methodological synthesis.