Gabinete de Estratégia e Estudos

REPÚBLICA PORTUGUESA
ECONOMIA

Concelho / Municipality : Sátão

Indicadores selecionados
Selected indicators

Demografia, Educação e Sociedade
Demography, Education and Society

Saúde e Ambiente
Health and Environment

Setor Monetário e Financeiro
Monetary and Financial Sector

Principais Indicadores de Actividade Económica
Main Economic Activity Indicators

Demografia, Educação e Sociedade
Demography, Education and Society

Maiores empregadores do Concelho
(Ordenado segundo o nº de trabalhadores por conta de outrem - TCO - nos estabelecimentos)
Greatest Employers in the Municipality
(Ranked according to the number of employees in establishments)

Trabalhadores por conta de outrem*
Employees*

Trabalhadores por conta de outrem (TCO) nos estabelecimentos, a tempo completo com remuneração completa (nº)
Full time employees with a full remuneration, in establishments (no.)

Saúde e Ambiente
Health and Environment

Setor Monetário e Financeiro
Monetary and Financial Sector

Indicadores Sociais
Social Indicators

Imobiliário
Real Estate

Seleção de Indicadores de Turismo
Tourism Indicators Selection

Comparação com as Respetivas Agregações Geográficas
Comparison with Respective Geographical Aggregations

Demografia, Educação e Sociedade
Demography, Education and Society

Saúde e Ambiente
Health and Environment

Setor Monetário e Financeiro
Monetary and Financial Sector

Indicadores Sociais
Social Indicators

Principais Indicadores de Actividade Económica
Main Economic Activity Indicators

Trabalhadores por conta de outrem (TCO) nos estabelecimentos, a tempo completo com remuneração completa (nº)
Full time employees with a full remuneration, in establishments (no.)

Imobiliário
Real Estate

Indicadores Sociais
Social Indicators

Principais Indicadores de Turismo
Main Economic Tourism Indicators

Fonte:INE (AER),exceto menção específica a outras fontes.Nota:Consultar a síntese metodológica para outras fontes, conceitos e notas.
Source:INE(RSYB),except when specified otherwise.Note:Other sources,concepts and notes in methodological synthesis.

Gabinete de Estratégia e Estudos

REPÚBLICA PORTUGUESA
ECONOMIA

CONCELHO (MUNICIPALITY): SÁTÃO

Indicadores selecionados *Selected indicators*	ANOS *YEARS*	Concelho (Municipality): Sátão	Portugal
Área (km2) *Area (km2)*	2022	202	92 225
Portugal = 100		0,2	100,0
População residente (nº) *Resident population (nº)*	2023	11 138	10 639 726
Portugal = 100		0,1	100,0
Pessoal ao serviço nas empresas (nº) *Persons employed in enterprises (no.)*	2022	2 941	4 487 322
Portugal = 100		0,1	100,0
Volume de negócios nas empresas (10^3 Euros) *Turnover of enterprises (10^3 Euros)*	2022	161 828	533 462 569
Portugal = 100		0,0	100,0
Empresas (nº) *Enterprises (no.)*	2022	1 305	1 437 254
Portugal = 100		0,1	100,0
Pessoal ao serviço nas empresas da indústria transformadora (nº) *Persons employed in manufacturing enterprises (no.)*	2022	570	741 958
Portugal = 100		0,1	100,0
Volume de Negócios nas empresas da ind. transformadora (10^3 Euros) *Turnover of manufacturing enterprises (10^3 Euros)*	2022	30 338	127 444 230
Portugal = 100		0,0	100,0
Empresas da indústria transformadora (nº) *Manufacturing enterprises (no.)*	2022	69	68 501
Portugal = 100		0,1	100,0
Comércio internacional de bens - Exportações (10^3 Euros) *International trade of goods- Exports (10^3 Euros)*	2023	6 636	77 602 849
Portugal = 100		0,0	100,0
Comércio internacional de bens - Importações (10^3 Euros) *International trade of goods - Imports (10^3 Euros)*	2023	939	104 959 212
Portugal = 100		0,0	100,0
Dormidas nos estabelecimentos de alojamento turístico por localização geográfica e tipo de alojamento turístico (nº) *Nights (No.) in tourist accommodation establishments by Geographic localization (NUTS - 2013) and Type (tourist accommodation establishment) (no.)*	2022	3 000	69 694 791
Portugal = 100		0,0	100,0
Proveitos totais nos estabelecimentos de alojamento turístico por localização geográfica e tipo de alojamento turístico (mil Euros) *Total incomes (€) in tourist accommodation establishments by Geographic localization (NUTS - 2013) and Type (tourist accommodation establishment) (thousand Euros)*	2023	191	6 015 323
Portugal = 100		0,0	100,0

Fonte:INE (AER),exceto menção específica a outras fontes.Nota:Consultar a síntese metodológica para outras fontes, conceitos e notas.
Source:INE(RSYB),except when specified otherwise.Note:Other sources,concepts and notes in methodological synthesis.

Gabinete de Estratégia e Estudos

CONCELHO (MUNICIPALITY): SÁTÃO

Área = 202 km2

Demografia, Educação e Sociedade *Demography, Education and Society*			
População residente (2023 (nº) *Resident population (2023) (nº)*	11 138	Taxa bruta de natalidade (2023) (‰) *Crude birth rate (2023) (‰)*	5,8
Taxa de crescimento média anual da população (2011/2023) (%) *Average annual growth rate of population (2011/2023) (%)*	-0,9	Rácio divórcios / casamentos (2022) (%) *Divorce / Marriage ratio (2022) (%)*	60,9
Densidade populacional (2022) (habitantes / km2) *Population density (2022) (Inh. / km2)*	54,6	Taxa bruta de escolarização (Ensino secundário) (2022/2023) (%) *Crude educational attainment rate (Secondary education) (2022/2023) (%)*	81,1
População ≥ 65 anos (2023) (%) *Population ≥ 65 years (2023) (%)*	31,3	Despesas dos municípios em cultura e desporto por habitante (2022) (Euros / hab.) *Expenditures on cultural activities and sports of municipalities per inhabitant (2022) (Euros / inhab.)*	72,5
Índice de Dependência Total (2023) *Total dependency ratio (2023)*	71,9	Taxa de criminalidade (2023) (‰) *Crime rate (2023) (‰)*	..

Saúde e Ambiente *Health and Environment*	
Taxa quinquenal de mortalidade infantil (2017/2021) (‰) *Quinquennial rate of infant mortality (2017/2021) (‰)*	0,0
Médicos / 1000 habitantes (2023) (nº) *Physicians / 1000 inhabitants (2023) (no.)*	..
Consultas externas nos hospitais por habitante (2022) (nº) *Medical appointments in external appointment units of hospitals per inhabitant (2022) (no.)*	0,0
Despesas dos municípios em ambiente por habitante (2022) (Euros / hab.) *Environmental expenditure of municipalities per inhabitant (2022) (Euros / inhab.)*	79,0

Setor Monetário e Financeiro *Monetary and Financial Sector*	
Compras através de terminais de pagamento automático por habitante (2023) (Euros / hab.) *Purchases through points of sale per inhabitant (2023) (Euros / inhab.)*	62,9
Levantamentos nacionais em caixas multibanco por habitante (2023) (Euros / hab.) *National withdrawals on automated teller machines (ATM) per inhabitant (2023) (Euros / inhab.)*	2 247,0
Peso do crédito à habitação no total dos créditos a clientes (2022) (%) *Housing credit rate (2022) (%)*	..
Peso dos depósitos de emigrantes no total de depósitos dos clientes (2022) (%) *Emigrant deposits rate (2022) (%)*	..

Fonte: Wikipedia

Fonte:INE (AER),exceto menção específica a outras fontes.Nota:Consultar a síntese metodológica para outras fontes, conceitos e notas.
Source:INE(RSYB),except when specified otherwise.Note:Other sources,concepts and notes in methodological synthesis.

Gabinete de Estratégia e Estudos

REPÚBLICA PORTUGUESA
ECONOMIA

CONCELHO (MUNICIPALITY): SÁTÃO

Principais Indicadores de Actividade Económica

Main Economic Activity Indicators

		2017	2018	2019	2020	2021	2022	2023
Pessoal ao serviço nas empresas (nº)		2 458	2 554	2 692	2 807	2 779	2 941	..
Persons employed in enterprises (no.)	*2019 = 100*	91,3	94,9	100,0	104,3	103,2	109,2	
	t.c. (%) / g.r. (%)		*3,9*	*5,4*	*4,3*	*-1,0*	*5,8*	..
Pessoal ao serviço nas empresas da indústria transformadora (nº)		463	482	555	584	570	570	..
Persons employed in manufacturing enterprises (no.)	*2019 = 100*	83,4	86,8	100,0	105,2	102,7	102,7	
	t.c. (%) / g.r. (%)		*4,1*	*15,1*	*5,2*	*-2,4*	*0,0*	..
Volume de negócios nas empresas (10^3 Euros)		108 770,4	118 242,6	125 251,3	123 583,2	134 206,1	161 828,2	..
Turnover of enterprises (10^3 Euros)	*2019 = 100*	86,8	94,4	100,0	98,7	107,1	129,2	
	t.c. (%) / g.r. (%)		*8,7*	*5,9*	*-1,3*	*8,6*	*20,6*	..
Volume de Negócios nas empresas da ind. transformadora (10^3 Euros)		21 278,6	24 263,1	24 638,2	24 468,3	24 073,1	30 338,0	..
Turnover of manufacturing enterprises (10^3 Euros)	*2019 = 100*	86,4	98,5	100,0	99,3	97,7	123,1	
	t.c. (%) / g.r. (%)		*14,0*	*1,5*	*-0,7*	*-1,6*	*26,0*	..
Empresas (nº)		1 187	1 217	1 259	1 206	1 246	1 305	..
Enterprises (no.)	*2019 = 100*	94,3	96,7	100,0	95,8	99,0	103,7	
	t.c. (%) / g.r. (%)		*2,5*	*3,5*	*-4,2*	*3,3*	*4,7*	..
Empresas da indústria transformadora (nº)		66	66	71	69	72	69	..
Manufacturing enterprises (no.)	*2019 = 100*	93,0	93,0	100,0	97,2	101,4	97,2	
	t.c. (%) / g.r. (%)		*0,0*	*7,6*	*-2,8*	*4,3*	*-4,2*	..
Constituição de pessoas coletivas e entidades equiparadas (nº)		15	16	31	17	27	25	27
Creation of legal persons and equivalent entities (no.)	*2019 = 100*	48,4	51,6	100,0	54,8	87,1	80,6	87,1
	t.c. (%) / g.r. (%)		*6,7*	*93,8*	*-45,2*	*58,8*	*-7,4*	*8,0*
Dissolução de pessoas coletivas e entidades equiparadas (nº)		11	17	10	8	17	7	11
Dissolution of legal persons and equivalent entities (no.)	*2019 = 100*	110,0	170,0	100,0	80,0	170,0	70,0	110,0
	t.c. (%) / g.r. (%)		*54,5*	*-41,2*	*-20,0*	*112,5*	*-58,8*	*57,1*

Fonte:INE (AER),exceto menção específica a outras fontes.Nota:Consultar a síntese metodológica para outras fontes, conceitos e notas.
Source:INE(RSYB),except when specified otherwise.Note:Other sources,concepts and notes in methodological synthesis.

Gabinete de Estratégia e Estudos

REPÚBLICA PORTUGUESA
ECONOMIA

CONCELHO (MUNICIPALITY): SÁTÃO

Principais Indicadores de Actividade Económica

Main Economic Activity Indicators

		2017	2018	2019	2020	2021	2022	2023
Ganho médio mensal por trabalhador por conta de outrem (Euros)		764,8	791,9	815,0	853,7	886,3	..	..
Average monthly earning per employee (Euros)	*2019 = 100*	93,8	97,2	100,0	104,8	108,8		
	t.c. (%) / g.r. (%)		*3,5*	*2,9*	*4,8*	*3,8*	..	..
Ganho médio mensal por trabalhador por conta de outrem - Homens (Euros)		793,9	822,6	844,1	878,6	918,3	..	..
Average monthly earning per employee - Male (Euros)	*2019 = 100*	94,0	97,5	100,0	104,1	108,8		
	t.c. (%) / g.r. (%)		*3,6*	*2,6*	*4,1*	*4,5*	..	..
Ganho médio mensal por trabalhador por conta de outrem - Mulheres (Euros)		734,2	759,8	784,3	823,4	853,0	..	..
Average monthly earning per employee - Female (Euros)	*2019 = 100*	93,6	96,9	100,0	105,0	108,8		
	t.c. (%) / g.r. (%)		*3,5*	*3,2*	*5,0*	*3,6*	..	..
Comércio internacional de bens - Exportações (10^3 Euros)		7 847,4	11 107,3	9 655,7	5 809,8	6 965,2	5 886,1	6 635,8
International trade of goods- Exports (10^3 Euros)	*2019 = 100*	81,3	115,0	100,0	60,2	72,1	61,0	68,7
	t.c. (%) / g.r. (%)		*41,5*	*-13,1*	*-39,8*	*19,9*	*-15,5*	*12,7*
Comércio internacional de bens - Importações (10^3 Euros)		1 493,2	2 254,4	1 703,4	1 606,4	1 288,4	1 610,9	939,2
International trade of goods - Imports (10^3 Euros)	*2019 = 100*	87,7	132,3	100,0	94,3	75,6	94,6	55,1
	t.c. (%) / g.r. (%)		*51,0*	*-24,4*	*-5,7*	*-19,8*	*25,0*	*-41,7*
Capacidade de alojamento nos estabelecimentos hoteleiros (nº de hóspedes)		..	38	28	..	64	81	62
Lodging capacity in hotel establishments (no. of guests)	*2019 = 100*		135,7	100,0		228,6	289,3	221,4
	t.c. (%) / g.r. (%)		..	*-26,3*	..	..	*26,6*	*-23,5*
Crédito à habitação por habitante (Euros)		2 807	2 899	3 037	3 023	3 124	..	..
Housing credit per inhabitant (Euros)	*2019 = 100*	92,4	95,5	100,0	99,5	102,9		
	t.c. (%) / g.r. (%)		*3,3*	*4,8*	*-0,5*	*3,3*	..	..
Edifícios licenciados pelas câmaras municipais para construção (nº)		42	44	48	40	49	45	..
Building permits issued by the local administration (no.)	*2019 = 100*	87,5	91,7	100,0	83,3	102,1	93,8	
	t.c. (%) / g.r. (%)		*4,8*	*9,1*	*-16,7*	*22,5*	*-8,2*	..

Fonte:INE (AER),exceto menção específica a outras fontes.Nota:Consultar a síntese metodológica para outras fontes, conceitos e notas.
Source:INE(RSYB),except when specified otherwise.Note:Other sources,concepts and notes in methodological synthesis.

Gabinete de Estratégia e Estudos

REPÚBLICA PORTUGUESA
ECONOMIA

CONCELHO (MUNICIPALITY): SÁTÃO

Demografia, Educação e Sociedade
Demography, Education and Society

		2017	2018	2019	2020	2021	2022	2023
População residente (nº)		11 291	11 101	11 025	11 066	11 028	11 036	11 138
Resident population (no.)	*2019 = 100*	102,4	100,7	100,0	100,4	100,0	100,1	101,0
	t.c. (%) / g.r. (%)		*-1,7*	*-0,7*	*0,4*	*-0,3*	*0,1*	*0,9*
Densidade populacional (habitantes / km2)		55,9	55,0	54,6	54,8	54,6	54,6	..
Population density (Inh / km2)	*2019 = 100*	102,4	100,7	100,0	100,4	100,0	100,1	
	t.c. (%) / g.r. (%)		*-1,7*	*-0,7*	*0,4*	*-0,3*	*0,1*	..
População ≥ 65 anos (%)		27,8	28,6	29,8	30,4	30,9	31,3	31,3
Population ≥ 65 years (%)	*2019 = 100*	93,4	95,9	100,0	102,0	103,8	105,2	104,9
	t.c. (%) / g.r. (%)		*2,7*	*4,2*	*2,0*	*1,7*	*1,3*	*-0,3*
Índice de Dependência Total		64,9	66,6	70,6	71,0	72,0	72,6	71,9
Total dependency ratio	*2019 = 100*	91,9	94,4	100,0	100,6	101,9	102,8	101,8
	t.c. (%) / g.r. (%)		*2,7*	*6,0*	*0,6*	*1,3*	*0,9*	*-1,0*
Taxa bruta de natalidade (‰)		7,2	4,8	6,6	5,3	6,0	7,0	5,8
Crude birth rate (‰)	*2019 = 100*	109,1	72,7	100,0	80,3	90,9	106,1	87,9
	t.c. (%) / g.r. (%)		*-33,3*	*37,5*	*-19,7*	*13,2*	*16,7*	*-17,1*
Rácio divórcios / casamentos (%)		34,0	26,5	37,2	105,9	31,0	60,9	..
Divorce / Marriage ratio (%)	*2019 = 100*	91,4	71,3	100,0	284,6	83,4	163,6	
	t.c. (%) / g.r. (%)		*-22,0*	*40,3*	*184,6*	*-70,7*	*96,1*	..
Despesas dos municípios em cultura e desporto por habitante (Euros / hab.)		52,1	31,4	51,4	23,6	45,8	72,5	..
Expenditures on cultural activities and sports of municipalities (Euros / inhab.)	*2019 = 100*	101,4	61,0	100,0	45,9	89,2	141,0	
	t.c. (%) / g.r. (%)		*-39,8*	*63,9*	*-54,1*	*94,6*	*58,1*	..
Taxa de criminalidade (‰)		16,9	16,8	14,1	12,6	15,9	16,9	..
Crime rate (‰)	*2019 = 100*	119,9	119,1	100,0	89,4	112,8	119,9	
	t.c. (%) / g.r. (%)		*-0,6*	*-16,1*	*-10,6*	*26,2*	*6,3*	..

Fonte:INE (AER),exceto menção específica a outras fontes.Nota:Consultar a síntese metodológica para outras fontes, conceitos e notas.
Source:INE(RSYB),except when specified otherwise.Note:Other sources,concepts and notes in methodological synthesis.

Gabinete de Estratégia e Estudos

REPÚBLICA PORTUGUESA
ECONOMIA

CONCELHO (MUNICIPALITY): SÁTÃO

Maiores empregadores do Concelho

(*Ordenado* segundo o nº de trabalhadores por conta de outrem - TCO - nos estabelecimentos)

Greatest Employers in the Municipality

(Ranked according to the number of employees in establishments)

CAE Rev.3		2022
23412	Fabricação de artigos de uso doméstico de faiança, porcelana e grés fino *Manufacture of household articles made of stone- or earthenware, porcelain and china*	1
41200	Construção de edifícios (residenciais e não residenciais) *Construction of residential and non-residential buildings*	2
87301	Actividades de apoio social para pessoas idosas, com alojamento *Social assistance to the elderly, with accommodation*	3
47111	Comércio a retalho em supermercados e hipermercados *Retail sale in supermarkets and hypermarkets*	4
49410	Transportes rodoviários de mercadorias *Freight transport by road*	5
46311	Comércio por grosso de fruta e de produtos hortícolas, excepto batata *Wholesale of fruit and vegetables, except potatoes*	6
88101	Actividades de apoio social para pessoas idosas, sem alojamento *Social work activities for the elderly without accommodation*	7
45200	Manutenção e reparação de veículos automóveis *Maintenance and repair of motor vehicles*	8
10711	Panificação *Manufacture of bread*	9
23703	Fabricação de artigos de granito e de rochas, n.e. *Manufacture of articles of granite and stones, n.e.c.*	10
23701	Fabricação de artigos de mármore e de rochas similares *Manufacture of articles of marble and similar stone*	11
42990	Construção de outras obras de engenharia civil, n.e. *Construction of other civil engineering projects n.e.c.*	12
94995	Outras actividades associativas, n.e. *Other activities of associations, n.e.c.*	13
55111	Hotéis com restaurante *Hotels with restaurant*	14
88990	Outras actividades de apoio social sem alojamento, n.e. *Other social work activities without accommodation n.e.c.*	15

Nº total de TCO nas CAE consideradas *Total number of employees in the referred NACE*	1 168
% no nº total de TCO do Concelho *% in the Municipality's total number of employees*	62,9%

Fonte:INE (AER),exceto menção específica a outras fontes.Nota:Consultar a síntese metodológica para outras fontes, conceitos e notas.
Source:INE(RSYB),except when specified otherwise.Note:Other sources,concepts and notes in methodological synthesis.

Gabinete de Estratégia e Estudos

REPÚBLICA PORTUGUESA
ECONOMIA

CONCELHO (MUNICIPALITY): SÁTÃO

Trabalhadores por conta de outrem*
*Employees**

Por sector de actividade, 2013 e 2021
According to broad sectors of activity, 2013 and 2021

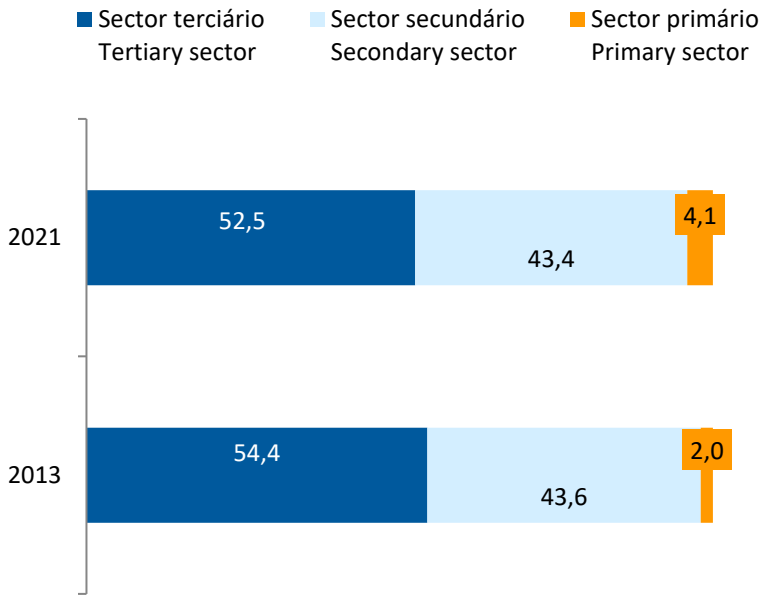

Ganho médio mensal (Euros), 2021
Average monthly earning (Euros), 2021

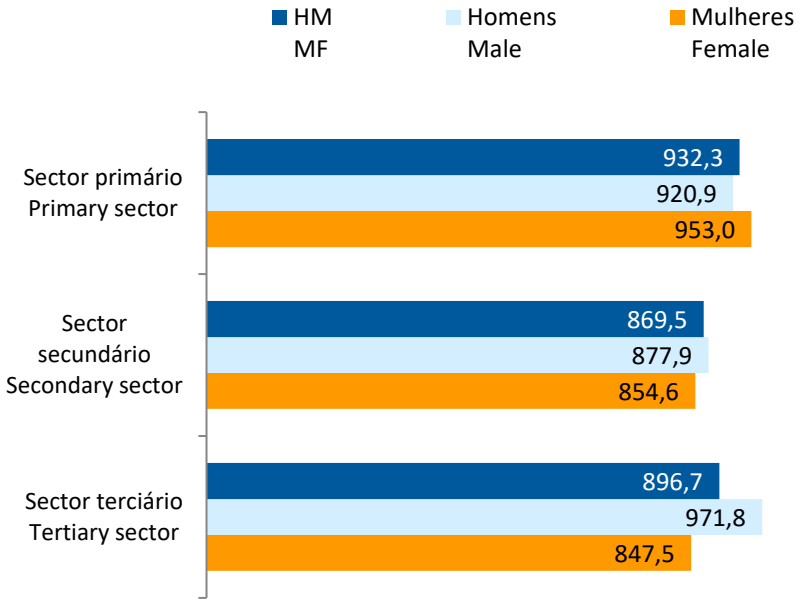

* Os dados dizem respeito a trabalhadores por conta de outrem a tempo completo com remuneração completa, nos estabelecimentos da região.
** Data refers to full time employees with a full remuneration, in establishments of the region.*

Fonte:INE (AER),exceto menção específica a outras fontes.Nota:Consultar a síntese metodológica para outras fontes, conceitos e notas.
Source:INE(RSYB),except when specified otherwise.Note:Other sources,concepts and notes in methodological synthesis.

Gabinete de Estratégia e Estudos

REPÚBLICA PORTUGUESA
ECONOMIA

CONCELHO (MUNICIPALITY): SÁTÃO

Trabalhadores por Conta de Outrem*, 2021
Segundo os escalões de pessoal (da empresa)

Employees*, 2021
By size-class (of the enterprise)

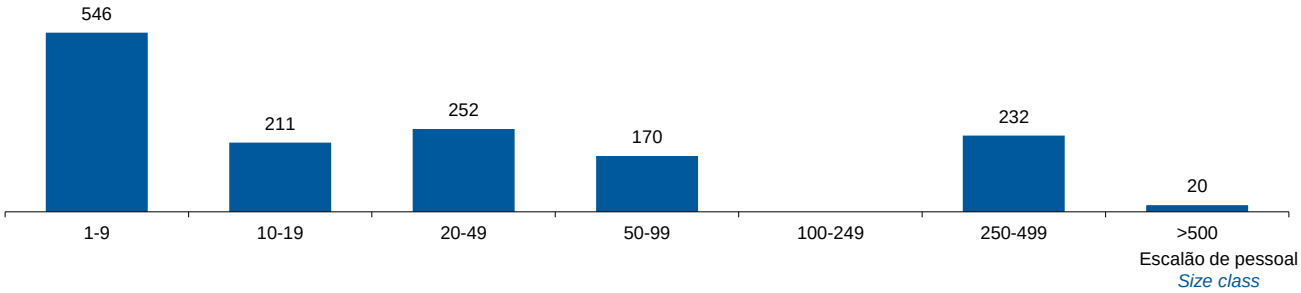

Segundo o nível de habilitações
According to educational level

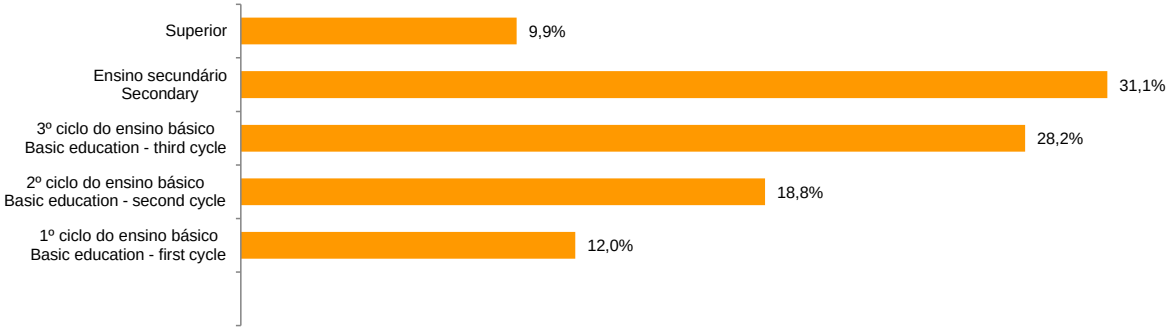

* Os dados dizem respeito a trabalhadores por conta de outrem a tempo completo com remuneração completa, nos estabelecimentos da região.
** Data refers to full time employees with a full remuneration, in establishments of the region.*

Fonte:INE (AER),exceto menção específica a outras fontes.Nota:Consultar a síntese metodológica para outras fontes, conceitos e notas.
Source:INE(RSYB),except when specified otherwise.Note:Other sources,concepts and notes in methodological synthesis.

Gabinete de Estratégia e Estudos

REPÚBLICA PORTUGUESA
ECONOMIA

CONCELHO (MUNICIPALITY): SÁTÃO

Trabalhadores por conta de outrem (TCO) nos estabelecimentos, a tempo completo com remuneração completa (nº)

Full time employees with a full remuneration, in establishments (no.)

Por sector de actividade *According to broad sectors of activity*		2016	2017	2018	2019	2020	2021	2022
TCO por sector de actividade - Sector primário (nº) *Employees - Primary sector (no.)*		30	27	22	31	60	59	..
	2019 = 100	96,8	87,1	71,0	100,0	193,5	190,3	
	t.c. (%) / g.r. (%)		*-10,0*	*-18,5*	*40,9*	*93,5*	*-1,7*	..
TCO por sector de actividade - Sector secundário (nº) *Employees - Secundary sector (no.)*		503	565	577	582	706	621	..
	2019 = 100	86,4	97,1	99,1	100,0	121,3	106,7	
	t.c. (%) / g.r. (%)		*12,3*	*2,1*	*0,9*	*21,3*	*-12,0*	..
TCO por sector de actividade - Sector terciário (nº) *Employees - Tertiary sector (no.)*		718	710	745	716	731	751	..
	2019 = 100	100,3	99,2	104,1	100,0	102,1	104,9	
	t.c. (%) / g.r. (%)		*-1,1*	*4,9*	*-3,9*	*2,1*	*2,7*	..

Fonte:INE (AER),exceto menção específica a outras fontes.Nota:Consultar a síntese metodológica para outras fontes, conceitos e notas.
Source:INE(RSYB),except when specified otherwise.Note:Other sources,concepts and notes in methodological synthesis.

Gabinete de Estratégia e Estudos

REPÚBLICA PORTUGUESA
ECONOMIA

CONCELHO (MUNICIPALITY): SÁTÃO

Trabalhadores por conta de outrem (TCO) nos estabelecimentos, a tempo completo com remuneração completa (nº)

Full time employees with a full remuneration, in establishments (no.)

Segundo os escalões de pessoal da empresa *By size-class of the enterprise*		2016	2017	2018	2019	2020	2021	2022
1 - 9 (nº / no.)		525	539	528	535	521	546	..
	2019 = 100	98,1	100,7	98,7	100,0	97,4	102,1	
	t.c. (%) / g.r. (%)		*2,7*	*-2,0*	*1,3*	*-2,6*	*4,8*	..
10 - 19 (nº / no.)		191	184	202	174	244	211	..
	2019 = 100	109,8	105,7	116,1	100,0	140,2	121,3	
	t.c. (%) / g.r. (%)		*-3,7*	*9,8*	*-13,9*	*40,2*	*-13,5*	..
20 - 49 (nº / no.)		282	247	229	218	176	252	..
	2019 = 100	129,4	113,3	105,0	100,0	80,7	115,6	
	t.c. (%) / g.r. (%)		*-12,4*	*-7,3*	*-4,8*	*-19,3*	*43,2*	..
50 - 99 (nº / no.)		97	133	163	158	203	170	..
	2019 = 100	61,4	84,2	103,2	100,0	128,5	107,6	
	t.c. (%) / g.r. (%)		*37,1*	*22,6*	*-3,1*	*28,5*	*-16,3*	..
100 - 249 (nº / no.)		126	175	196	5	98	0	..
	2019 = 100	2 520,0	3 500,0	3 920,0	100,0	1 960,0	0,0	
	t.c. (%) / g.r. (%)		*38,9*	*12,0*	*-97,4*	*1 860,0*	*-100,0*	..
250 - 499 (nº / no.)		0	0	0	216	230	232	..
	2019 = 100	0,0	0,0	0,0	100,0	106,5	107,4	
	t.c. (%) / g.r. (%)		..	..	..	*6,5*	*0,9*	..
> 500 (nº / no.)		30	24	26	23	25	20	..
	2019 = 100	130,4	104,3	113,0	100,0	108,7	87,0	
	t.c. (%) / g.r. (%)		*-20,0*	*8,3*	*-11,5*	*8,7*	*-20,0*	..

Fonte:INE (AER),exceto menção específica a outras fontes.Nota:Consultar a síntese metodológica para outras fontes, conceitos e notas.
Source:INE(RSYB),except when specified otherwise.Note:Other sources,concepts and notes in methodological synthesis.

Gabinete de Estratégia e Estudos

REPÚBLICA PORTUGUESA
ECONOMIA

CONCELHO (MUNICIPALITY): SÁTÃO

Trabalhadores por conta de outrem (TCO) nos estabelecimentos, a tempo completo com remuneração completa (nº)

Full time employees with a full remuneration, in establishments (no.)

Ganho médio mensal (Euros) - Por sector de actividade e género Average monthly earning (Euros) - According to broad sectors of activity and gender		2016	2017	2018	2019	2020	2021	2022
Ganho médio mensal - Sector primário (Euros)		591,7	618,6	702,5	718,6	857,8	932,3	..
Average monthly earning (Euros) - Primary Sector (Euros)	*2019 = 100*	82,3	86,1	97,8	100,0	119,4	129,7	
	t.c. (%) / g.r. (%)		*4,5*	*13,6*	*2,3*	*19,4*	*8,7*	..
Ganho médio mensal - Sector primário - Homens (Euros)		593,1	615,0	635,9	718,4	878,9	920,9	..
Average monthly earning (Euros) - Primary Sector - Male (Euros)	*2019 = 100*	82,6	85,6	88,5	100,0	122,3	128,2	
	t.c. (%) / g.r. (%)		*3,7*	*3,4*	*13,0*	*22,3*	*4,8*	..
Ganho médio mensal - Sector primário - Mulheres (Euros)		589,4	624,7	798,7	719,4	828,3	953,0	..
Average monthly earning (Euros) - Primary Sector - Female (Euros)	*2019 = 100*	81,9	86,8	111,0	100,0	115,1	132,5	
	t.c. (%) / g.r. (%)		*6,0*	*27,8*	*-9,9*	*15,1*	*15,1*	..
Ganho médio mensal - Sector secundário (Euros)		689,1	728,9	759,6	796,9	838,6	869,5	..
Average monthly earning (Euros) - Secondary Sector (Euros)	*2019 = 100*	86,5	91,5	95,3	100,0	105,2	109,1	
	t.c. (%) / g.r. (%)		*5,8*	*4,2*	*4,9*	*5,2*	*3,7*	..
Ganho médio mensal - Sector secundário - Homens (Euros)		704,1	745,2	776,6	807,6	846,2	877,9	..
Average monthly earning (Euros) - Secondary Sector - Male (Euros)	*2019 = 100*	87,2	92,3	96,2	100,0	104,8	108,7	
	t.c. (%) / g.r. (%)		*5,8*	*4,2*	*4,0*	*4,8*	*3,7*	..
Ganho médio mensal - Sector secundário - Mulheres (Euros)		650,1	695,6	725,2	777,4	821,1	854,6	..
Average monthly earning (Euros) - Secondary Sector - Female (Euros)	*2019 = 100*	83,6	89,5	93,3	100,0	105,6	109,9	
	t.c. (%) / g.r. (%)		*7,0*	*4,3*	*7,2*	*5,6*	*4,1*	..
Ganho médio mensal - Sector terciário (Euros)		783,7	798,9	819,5	833,8	868,0	896,7	..
Average monthly earning (Euros) - Tertiary Sector (Euros)	*2019 = 100*	94,0	95,8	98,3	100,0	104,1	107,5	
	t.c. (%) / g.r. (%)		*1,9*	*2,6*	*1,7*	*4,1*	*3,3*	..
Ganho médio mensal - Sector terciário - Homens (Euros)		868,6	873,2	893,0	903,1	932,4	971,8	..
Average monthly earning (Euros) - Tertiary Sector - Male (Euros)	*2019 = 100*	96,2	96,7	98,9	100,0	103,2	107,6	
	t.c. (%) / g.r. (%)		*0,5*	*2,3*	*1,1*	*3,2*	*4,2*	..
Ganho médio mensal - Sector terciário - Mulheres (Euros)		729,0	753,1	773,4	788,8	824,2	847,5	..
Average monthly earning (Euros) - Tertiary Sector - Female (Euros)	*2019 = 100*	92,4	95,5	98,1	100,0	104,5	107,4	
	t.c. (%) / g.r. (%)		*3,3*	*2,7*	*2,0*	*4,5*	*2,8*	..

Fonte:INE (AER),exceto menção específica a outras fontes.Nota:Consultar a síntese metodológica para outras fontes, conceitos e notas.
Source:INE(RSYB),except when specified otherwise.Note:Other sources,concepts and notes in methodological synthesis.

Gabinete de Estratégia e Estudos

REPÚBLICA PORTUGUESA
ECONOMIA

CONCELHO (MUNICIPALITY): SÁTÃO

Saúde e Ambiente
Health and Environment

		2017	2018	2019	2020	2021	2022	2023
Médicos / 1000 habitantes (nº)		1,9	2,0	2,2	2,2	2,5	2,7	..
Physicians / 1000 inhabitants (no.)	*2019 = 100*	86,4	90,9	100,0	100,0	113,6	122,7	
	t.c. (%) / g.r. (%)		*5,3*	*10,0*	*0,0*	*13,6*	*8,0*	..
Despesas dos municípios em ambiente por habitante (Euros / hab.)		72,0	60,0	77,0	62,0	121,0	79,0	..
Environmental expenditure of municipalities per inhabitant (Euros / inhab.)	*2019 = 100*	93,5	77,9	100,0	80,5	157,1	102,6	
	t.c. (%) / g.r. (%)		*-16,7*	*28,3*	*-19,5*	*95,2*	*-34,7*	..

Setor Monetário e Financeiro
Monetary and Financial Sector

		2017	2018	2019	2020	2021	2022	2023
Compras através de terminais de pagamento automático por habitante (Euros / hab.)		33,4	39,5	42,5	43,3	50,7	58,6	62,9
Purchases through points of sale per inhabitant (Euros / inhab.)	*2019 = 100*	78,5	92,8	100,0	101,8	119,2	137,8	148,0
	t.c. (%) / g.r. (%)		*18,2*	*7,8*	*1,8*	*17,1*	*15,7*	*7,4*
Levantamentos nacionais em caixas multibanco por habitante (Euros / hab.)		1 344,0	1 411,0	1 492,0	1 589,0	1 946,0	2 145,0	2 247,0
National withdrawals on automated teller machines (ATM) per inhabitant (Euros / inhab.)	*2019 = 100*	90,1	94,6	100,0	106,5	130,4	143,8	150,6
	t.c. (%) / g.r. (%)		*5,0*	*5,7*	*6,5*	*22,5*	*10,2*	*4,8*

Fonte:INE (AER),exceto menção específica a outras fontes.Nota:Consultar a síntese metodológica para outras fontes, conceitos e notas.
Source:INE(RSYB),except when specified otherwise.Note:Other sources,concepts and notes in methodological synthesis.

Gabinete de Estratégia e Estudos

REPÚBLICA PORTUGUESA
ECONOMIA

CONCELHO (MUNICIPALITY): SÁTÃO

Indicadores Sociais
Social Indicators

		2017	2018	2019	2020	2021	2022	2023
Beneficiários de subsídio de desemprego / População residente (%)		3,4	3,2	2,9	3,2	3,1	2,9	..
Recipients of unemployment benefits / Resident population (%)	*2019 = 100*	115,1	107,9	100,0	107,9	105,5	100,2	
	t.c. (%) / g.r. (%)		*-6,3*	*-7,3*	*7,9*	*-2,2*	*-5,0*	..
Beneficiários de rendimento social de inserção / População residente (%)		2,7	2,7	2,6	2,6	2,5	2,7	..
Recipients of social integration income / Resident population (%)	*2019 = 100*	102,7	102,1	100,0	98,9	94,7	103,7	
	t.c. (%) / g.r. (%)		*-0,6*	*-2,0*	*-1,1*	*-4,2*	*9,5*	..

Fonte:INE (AER),exceto menção específica a outras fontes.Nota:Consultar a síntese metodológica para outras fontes, conceitos e notas.
Source:INE(RSYB),except when specified otherwise.Note:Other sources,concepts and notes in methodological synthesis.

Gabinete de Estratégia e Estudos

REPÚBLICA PORTUGUESA
ECONOMIA

CONCELHO (MUNICIPALITY): SÁTÃO
Indicadores Sociais
Social Indicators

Beneficiários de subsídio de desemprego e beneficiários do rendimento social de inserção, 2022

Recipients of unemployment benefits and recipients of social integration income, 2022

Beneficiários de subsídio de desemprego / População residente (%) *Recipients of unemployment benefits / Resident population (%)*	2,9
Beneficiários do rendimento social de inserção / População residente (%) *Recipients of social integration income / Resident population (%)*	2,7

Por género
According to gender

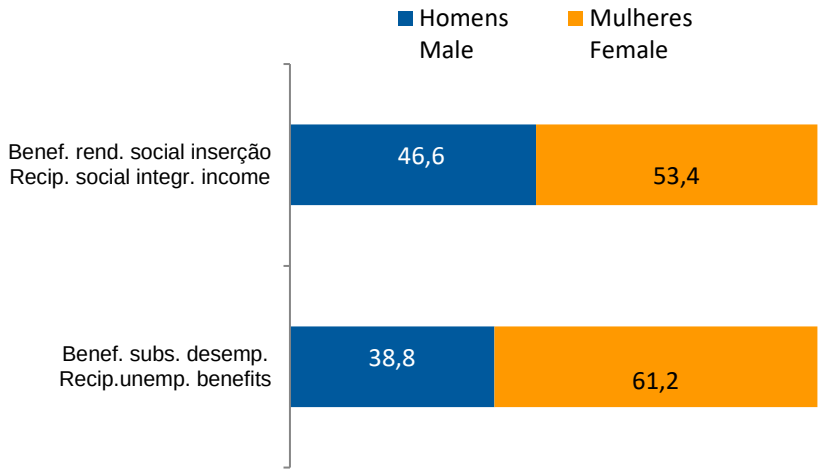

Por idade
According to age

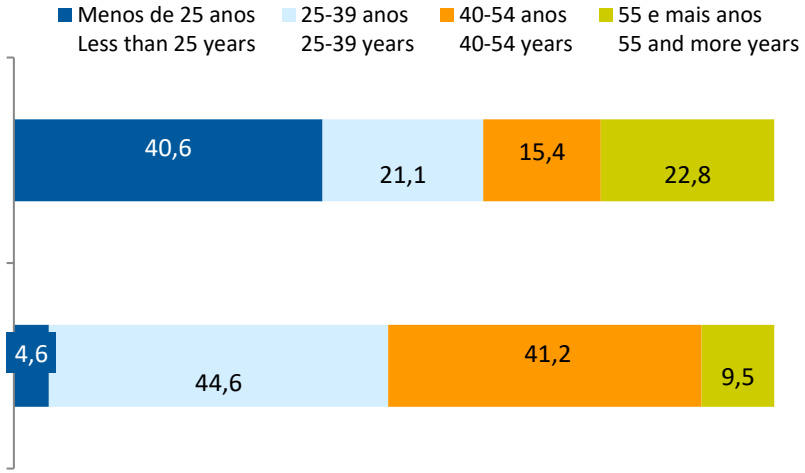

Fonte:INE (AER),exceto menção específica a outras fontes.Nota:Consultar a síntese metodológica para outras fontes, conceitos e notas.
Source:INE(RSYB),except when specified otherwise.Note:Other sources,concepts and notes in methodological synthesis.

Gabinete de Estratégia e Estudos

REPÚBLICA PORTUGUESA
ECONOMIA

CONCELHO (MUNICIPALITY): SÁTÃO
Imobiliário
Real Estate

Valor mediano das vendas por m2 de alojamentos familiares e categoria do alojamento familiar, 2022
Median value per m2 of dwellings sales and category of housing unit, 2022

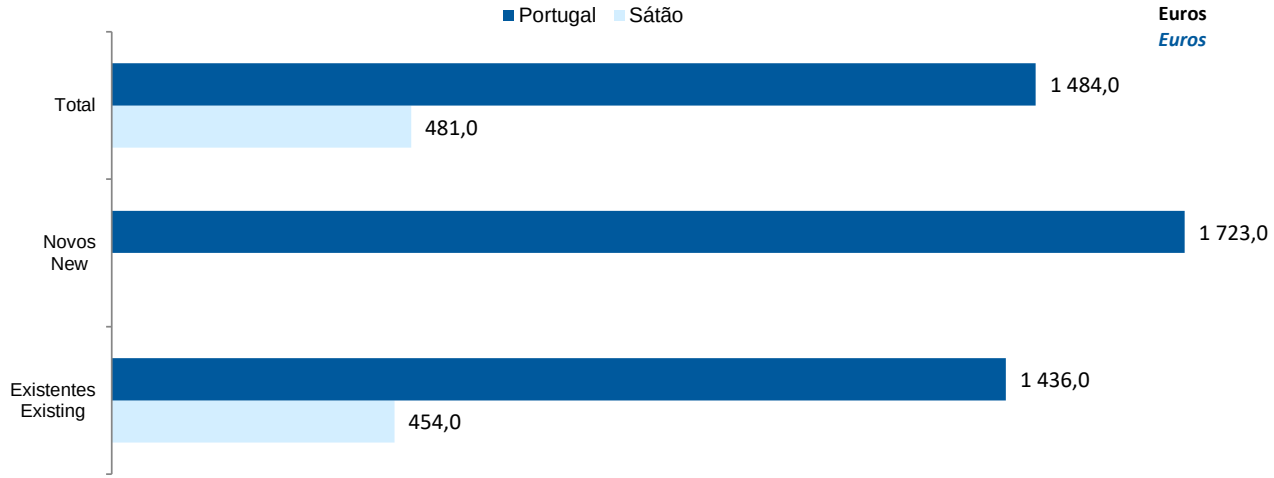

Valor mediano das rendas por m2 de novos contratos de arrendamento de alojamentos familiares, 2023
Median house rental value per m2 of new lease agreements of dwellings, 2023

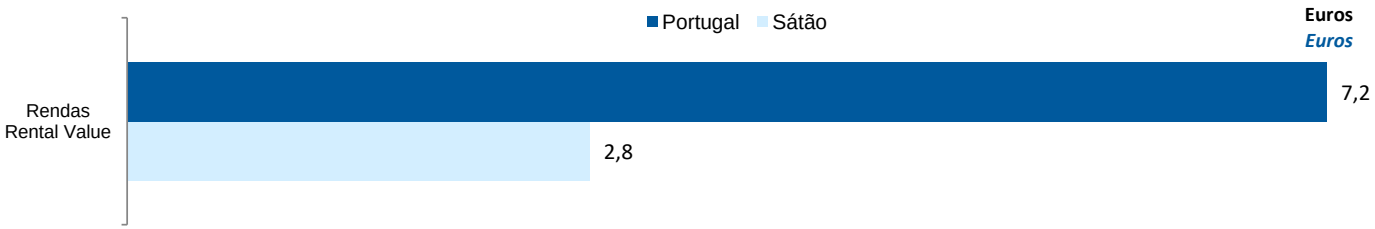

Fonte:INE (AER),exceto menção específica a outras fontes.Nota:Consultar a síntese metodológica para outras fontes, conceitos e notas.
Source:INE(RSYB),except when specified otherwise.Note:Other sources,concepts and notes in methodological synthesis.

Gabinete de Estratégia e Estudos

REPÚBLICA PORTUGUESA
ECONOMIA

CONCELHO (MUNICIPALITY): SÁTÃO

Seleção de Indicadores de turismo
Tourism indicators selection

		2017	2018	2019	2020	2021	2022	2023
Capacidade de alojamento nos estabelecimentos de alojamento turístico e tipo de alojamento turístico	*nº*	..	38	28	..	64	81	62
Lodging capacity in tourist accommodation establishments and Type (tourist accommodation establishment)	*2019 = 100*		135,7	100,0		228,6	289,3	221,4
	t.c. (%) / g.r. (%)		..	*-26,3*	..	..	*26,6*	*-23,5*
Dormidas nos estabelecimentos de alojamento turístico por localização geográfica e tipo de alojamento turístico	*nº*	..	2 851	1 886	1 251	..	3 000	..
Nights (No.) in tourist accommodation establishments by Geographic localization (NUTS - 2013) and Type (tourist accommodation establishment)	*2019 = 100*		151,2	100,0	66,3		159,1	
	t.c. (%) / g.r. (%)		..	*-33,8*	*-33,7*	..	..	..
Hóspedes nos estabelecimentos de alojamento turístico por localização geográfica e tipo de alojamento turístico	*nº*	..	1 946,0	1 036,0	690,0	..	1 461	1 705
Guests (No.) in tourist accommodation establishments by Geographic localization (NUTS - 2013) and Type (tourist accommodation establishment)	*2019 = 100*		187,8	100,0	66,6		141,0	164,6
	t.c. (%) / g.r. (%)		..	*-46,8*	*-33,4*	..	..	*16,7*
Proveitos totais nos estabelecimentos de alojamento turístico por localização geográfica e tipo de alojamento turístico	*10^3 Euros*	..	108,0	40,0	29,0	..	107,0	191,0
Total incomes (€) in tourist accommodation establishments by Geographic localization and Type (tourist accommodation establishment)	*2019 = 100*		270,0	100,0	72,5		267,5	477,5
	t.c. (%) / g.r. (%)		..	*-63,0*	*-27,5*	..	..	*78,5*
Taxa líquida de ocupação cama nos estabelecimentos de alojamento turístico por localização geográfica e tipo de alojamento turístico	*%*	..	28,9	17,8	9,7	..	16,2	17,6
Bed occupancy net rate (%) in tourist accommodation establishments by Geographic localization and Type (tourist accommodation establishment)	*2019 = 100*		162,4	100,0	54,5		91,0	98,9
	t.c. (%) / g.r. (%)		..	*-38,4*	*-45,5*	..	..	*8,6*

Fonte:INE (AER),exceto menção específica a outras fontes.Nota:Consultar a síntese metodológica para outras fontes, conceitos e notas.
Source:INE(RSYB),except when specified otherwise.Note:Other sources,concepts and notes in methodological synthesis.

Gabinete de Estratégia e Estudos

REPÚBLICA PORTUGUESA
ECONOMIA

CONCELHO (MUNICIPALITY): SÁTÃO

Comparação com as Respetivas Agregações Geográficas

Comparison with Respective Geographical Aggregations

INDICADORES *INDICATORS*	ANOS *YEARS*	CONCELHO *MUNICIPALITY*	NUTS III	NUTS II	DISTRITO DISTRICT	NUTS I	Portugal
		Sátão	Viseu Dão Lafões	Centro	Viseu	Continente	
Demografia, Educação e Sociedade *Demography, Education and Society*							
População residente (nº) *Resident population (no.)*	2023	11 138	256 810	2 300 454	345 547	10 142 079	10 639 726
População residente (Peso sobre as respectivas agregações geográficas) *Resident population (Weight over respective aggregations)*	2023	100,0	4,3	0,5	1,5	0,1	0,1
Taxa de crescimento média anual da população (%) *Average annual growth rate of population (%)*	2011/2023	-0,9	-0,3	-0,1	-0,4	0,1	0,1
Densidade populacional (habitantes / km2) *Population density (Inh / km2)*	2022	54,6	78,3	80,3	70,0	112,5	114,0
População ≥ 65 anos (%) *Population ≥ 65 years (%)*	2023	31,3	29,0	27,4	29,0	24,3	24,1
Índice de Dependência Total *Total dependency ratio*	2023	71,9	67,5	64,3	66,7	59,1	58,5
Taxa bruta de natalidade (‰) *Crude birth rate (‰)*	2023	5,8	6,4	7,1	6,1	8,1	8,1
Rácio divórcios / casamentos (%) *Divorce / Marriage ratio (%)*	2022	60,9	55,1	50,9	54,8	49,7	50,0
Taxa bruta de escolarização (Ensino secundário) (%) *Crude educational attainment rate (Secondary education) (%)*	2022/2023	81,1	132,2	128,7	129,9	127,5	126,8
Despesas dos municípios em cultura e desporto por habitante (Euros / hab.) *Expenditures on cultural activities and sports of municipalities (Euros / inhab.)*	2022	72,5	43,6	63,4	..	55,8	55,3
Taxa de criminalidade (‰) *Crime rate (‰)*	2022	16,9	25,6	27,5	24,7	31,2	32,7

Fonte:INE (AER),exceto menção específica a outras fontes.Nota:Consultar a síntese metodológica para outras fontes, conceitos e notas.
Source:INE(RSYB),except when specified otherwise.Note:Other sources,concepts and notes in methodological synthesis.

Gabinete de Estratégia e Estudos

REPÚBLICA PORTUGUESA
ECONOMIA

CONCELHO (MUNICIPALITY): SÁTÃO

Comparação com as Respetivas Agregações Geográficas

Comparison with Respective Geographical Aggregations

INDICADORES *INDICATORS*	ANOS *YEARS*	CONCELHO *MUNICIPALITY*	NUTS III	NUTS II	DISTRITO DISTRICT	NUTS I	Portugal
		Sátão	Viseu Dão Lafões	Centro	Viseu	Continente	
Saúde e Ambiente *Health and Environment*							
Taxa quinquenal de mortalidade infantil (‰) *Quinquennial rate of infant mortality (‰)*	2017/2021	0,0	2,7	2,5	2,6	2,7	2,7
Médicos / 1000 habitantes (nº) *Physicians / 1000 inhabitants (no.)*	2022	2,7	5,1	5,5	4,4	5,8	5,7
Despesas dos municípios em ambiente por habitante (Euros / hab.) *Environmental expenditure of municipalities per inhabitant (Euros / inhab.)*	2022	79	74	68	100	73	93
Setor Monetário e Financeiro *Monetary and Financial Sector*							
Compras através de terminais de pagamento automático por habitante (Euros / hab.) *Purchases through points of sale per inhabitant (Euros / inhab.)*	2023	62,9	130,9	153,4	115,3	197,1	197,3
Levantamentos nacionais em caixas multibanco por habitante (Euros / hab.) *National withdrawals on automated teller machines (ATM) per inhabitant (Euros / inhab.)*	2023	2 247,0	2 631,0	2 669,0	2 565,0	2 731,0	2 721,0
Peso do crédito à habitação no total dos créditos a clientes (%) *Housing credit rate (%)*	2022	..	47,3	51,2	49,3	41,7	42,1
Peso dos depósitos de emigrantes no total de depósitos dos clientes (%) *Emigrant deposits rate (%)*	2022	..	6,5	3,9	7,3	2,2	2,2

Fonte:INE (AER),exceto menção específica a outras fontes.Nota:Consultar a síntese metodológica para outras fontes, conceitos e notas.
Source:INE(RSYB),except when specified otherwise.Note:Other sources,concepts and notes in methodological synthesis.

Gabinete de Estratégia e Estudos

REPÚBLICA PORTUGUESA
ECONOMIA

CONCELHO (MUNICIPALITY): SÁTÃO

Comparação com as Respetivas Agregações Geográficas

Comparison with Respective Geographical Aggregations

INDICADORES *INDICATORS*	ANOS *YEARS*	CONCELHO *MUNICIPALITY*	NUTS III	NUTS II	DISTRITO DISTRICT	NUTS I	Portugal
		Sátão	Viseu Dão Lafões	Centro	Viseu	Continente	
Indicadores Sociais *Social Indicators*							
Beneficiários de subsídio de desemprego / População residente (%) *Recipients of unemployment benefits / Resident population (%)*	2022	2,9	2,9	2,7	2,8	3,2	3,2
Beneficiários de rendimento social de inserção / População residente (%) *Recipients of social integration income / Resident population (%)*	2022	2,7	2,1	1,9	2,5	2,4	2,5

Fonte:INE (AER),exceto menção específica a outras fontes.Nota:Consultar a síntese metodológica para outras fontes, conceitos e notas.
Source:INE(RSYB),except when specified otherwise.Note:Other sources,concepts and notes in methodological synthesis.

Gabinete de Estratégia e Estudos

REPÚBLICA PORTUGUESA
ECONOMIA

CONCELHO (MUNICIPALITY): SÁTÃO

Comparação com as Respetivas Agregações Geográficas

Comparison with Respective Geographical Aggregations

INDICADORES *INDICATORS*	ANOS *YEARS*	CONCELHO *MUNICIPALITY*	NUTS III	NUTS II	DISTRITO DISTRICT	NUTS I	Portugal
		Sátão	Viseu Dão Lafões	Centro	Viseu	Continente	
Principais Indicadores de Actividade Económica ***Main Economic Activity Indicators***							
Pessoal ao serviço nas empresas (nº) *Persons employed in companies (no.)*	2022	2 941	81 614	791 188	111 982	4 318 165	4 487 322
Pessoal ao serviço nas empresas da indústria transformadora (nº) *Persons employed in manufacturing enterprises (no.)*	2022	570	18 233	193 247	..	729 761	741 958
Volume de negócios nas empresas (10^3 Euros) *Turnover of enterprises (10^3 Euros)*	2022	161 828	8 849 886	88 139 431	10 643 866	517 508 116	533 462 569
Volume de Negócios nas empresas da ind. transformadora (10^3 Euros) *Turnover of manufacturing enterprises (10^3 Euros)*	2022	30 338	4 030 712	31 440 043	..	125 881 150	127 444 230
Empresas (nº) *Enterprises (no.)*	2022	1 305	30 522	287 203	43 601	1 374 879	1 437 254
Empresas da indústria transformadora (nº) *Manufacturing enterprises (no.)*	2022	69	1 491	16 527	1 956	66 617	68 501
Constituição de pessoas coletivas e entidades equiparadas (nº) *Creation of legal persons and equivalent entities (no.)*	2023	27	754	7 218	961	47 641	49 523
Dissolução de pessoas coletivas e entidades equiparadas (nº) *Dissolution of legal persons and equivalent entities (no.)*	2023	11	345	2 279	459	13 563	14 362
Ganho médio mensal por trabalhador por conta de outrem (Euros) *Average monthly earning per employee (Euros)*	2021	886	1 100	1 147	1 081	1 294	1 290
Ganho médio mensal por trabalhador por conta de outrem - Homens (Euros) *Average monthly earning per employee - Male (Euros)*	2021	918	1 183	1 253	..	1 396	1 390
Ganho médio mensal por trabalhador por conta de outrem - Mulheres (Euros) *Average monthly earning per employee - Female (Euros)*	2021	853	994	1 016	..	1 172	1 169
Comércio internacional de bens - Exportações (10^3 Euros) *International trade of goods - Exports (10^3 Euros)*	2023	6 636	1 618 467	15 005 074	1 790 853	68 835 102	77 602 849
Comércio internacional de bens - Importações (10^3 Euros) *International trade of goods - Imports (10^3 Euros)*	2023	939	1 797 260	13 705 745	1 926 720	90 498 629	104 959 212

Fonte:INE (AER),exceto menção específica a outras fontes.Nota:Consultar a síntese metodológica para outras fontes, conceitos e notas.
Source:INE(RSYB),except when specified otherwise.Note:Other sources,concepts and notes in methodological synthesis.

Gabinete de Estratégia e Estudos

REPÚBLICA PORTUGUESA
ECONOMIA

CONCELHO (MUNICIPALITY): SÁTÃO

Comparação com as Respetivas Agregações Geográficas

Comparison with Respective Geographical Aggregations

INDICADORES *INDICATORS*	ANOS *YEARS*	CONCELHO *MUNICIPALITY*	NUTS III	NUTS II	DISTRITO DISTRICT	NUTS I	Portugal
		Sátão	Viseu Dão Lafões	Centro	Viseu	Continente	
Capacidade de alojamento nos estabelecimentos hoteleiros (nº de hóspedes) *Lodging capacity in hotel establishments (no. of guests)*	2023	62	6 665	68 644	10 302	419 176	478 552
Crédito à habitação por habitante (Euros) *Housing credit per inhabitant (Euros)*	2022	..	6 051	6 101	5 893	9 789	9 685
Edifícios licenciados pelas câmaras municipais para construção (nº) *Building permits issued by the local administration (no.)*	2022	45	929	6 522	1 246	23 305	24 696

Fonte:INE (AER),exceto menção específica a outras fontes.Nota:Consultar a síntese metodológica para outras fontes, conceitos e notas.
Source:INE(RSYB),except when specified otherwise.Note:Other sources,concepts and notes in methodological synthesis.

Gabinete de Estratégia e Estudos

REPÚBLICA PORTUGUESA
ECONOMIA

CONCELHO (MUNICIPALITY): SÁTÃO

Comparação com as Respetivas Agregações Geográficas

Comparison with Respective Geographical Aggregations

INDICADORES (%) *INDICATORS (%)*	ANOS *YEARS*	Concelho / Concelho x 100 Municipality / Municipality x 100	Concelho / NUTS III x 100 Municipality / NUTS III x 100	Concelho / NUTS II x 100 Municipality / NUTS II x 100	Concelho / Distrito x 100 Municipality / District x 100	Concelho / NUTS I x 100 Municipality / NUTS I x 100	Concelho / Portugal x 100 Municipality / Portugal x 100
Principais Indicadores de Actividade Económica ***Main Economic Activity Indicators***							
Pessoal ao serviço nas empresas (nº) *Persons employed in companies (no.)*	2022	100,0	3,6	0,4	2,6	0,1	0,1
Pessoal ao serviço nas empresas da indústria transformadora (nº) *Persons employed in manufacturing enterprises (no.)*	2022	100,0	3,1	0,3	..	0,1	0,1
Volume de negócios nas empresas (10^3 Euros) *Turnover of enterprises (10^3 Euros)*	2022	100,0	1,8	0,2	1,5	0,0	0,0
Volume de Negócios nas empresas da ind. transformadora (10^3 Euros) *Turnover of manufacturing enterprises (10^3 Euros)*	2022	100,0	0,8	0,1	..	0,0	0,0
Empresas (nº) *Enterprises (no.)*	2022	100,0	4,3	0,5	3,0	0,1	0,1
Empresas da indústria transformadora (nº) *Manufacturing enterprises (no.)*	2022	100,0	4,6	0,4	3,5	0,1	0,1
Constituição de pessoas coletivas e entidades equiparadas (nº) *Creation of legal persons and equivalent entities (no.)*	2023	100,0	3,6	0,4	2,8	0,1	0,1
Dissolução de pessoas coletivas e entidades equiparadas (nº) *Dissolution of legal persons and equivalent entities (no.)*	2023	100,0	3,2	0,5	2,4	0,1	0,1
Ganho médio mensal por trabalhador por conta de outrem (Euros) *Average monthly earning per employee (Euros)*	2021	100,0	80,6	77,3	82,0	68,5	68,7
Ganho médio mensal por trabalhador por conta de outrem - Homens (Euros) *Average monthly earning per employee - Male (Euros)*	2021	100,0	77,6	73,3	..	65,8	66,1
Ganho médio mensal por trabalhador por conta de outrem - Mulheres (Euros) *Average monthly earning per employee - Female (Euros)*	2021	100,0	85,8	83,9	..	72,8	73,0
Comércio internacional de bens - Exportações (10^3 Euros) *International trade of goods - Exports (10^3 Euros)*	2023	100,0	0,4	0,0	0,4	0,0	0,0
Comércio internacional de bens - Importações (10^3 Euros) *International trade of goods - Imports (10^3 Euros)*	2023	100,0	0,1	0,0	0,0	0,0	0,0

Fonte:INE (AER),exceto menção específica a outras fontes.Nota:Consultar a síntese metodológica para outras fontes, conceitos e notas.
Source:INE(RSYB),except when specified otherwise.Note:Other sources,concepts and notes in methodological synthesis.

Gabinete de Estratégia e Estudos

REPÚBLICA PORTUGUESA
ECONOMIA

CONCELHO (MUNICIPALITY): SÁTÃO

Comparação com as Respetivas Agregações Geográficas

Comparison with Respective Geographical Aggregations

INDICADORES (%) *INDICATORS (%)*	ANOS *YEARS*	Concelho / Concelho x 100 Municipality / Municipality x 100	Concelho / NUTS III x 100 Municipality / NUTS III x 100	Concelho / NUTS II x 100 Municipality / NUTS II x 100	Concelho / Distrito x 100 Municipality / District x 100	Concelho / NUTS I x 100 Municipality / NUTS I x 100	Concelho / Portugal x 100 Municipality / Portugal x 100
Principais Indicadores de Actividade Económica ***Main Economic Activity Indicators***							
Capacidade de alojamento nos estabelecimentos hoteleiros (nº de hóspedes) *Lodging capacity in hotel establishments (no. of guests)*	2023	100,0	0,9	0,1	0,6	0,0	0,0
Crédito à habitação por habitante (Euros) *Housing credit per inhabitant (Euros)*	2022	..	..	..	..	..	..
Edifícios licenciados pelas câmaras municipais para construção (nº) *Building permits issued by the local administration (no.)*	2022	100,0	4,8	0,7	3,6	0,2	0,2

Fonte:INE (AER),exceto menção específica a outras fontes.Nota:Consultar a síntese metodológica para outras fontes, conceitos e notas.
Source:INE(RSYB),except when specified otherwise.Note:Other sources,concepts and notes in methodological synthesis.

Gabinete de Estratégia e Estudos

REPÚBLICA PORTUGUESA
ECONOMIA

CONCELHO (MUNICIPALITY): SÁTÃO

Comparação com as Respetivas Agregações Geográficas

Comparison with Respective Geographical Aggregations

INDICADORES *INDICATORS*	ANOS *YEARS*	CONCELHO *MUNICIPALITY*	NUTS III	NUTS II	DISTRITO DISTRICT	NUTS I	Portugal
		Sátão	Viseu Dão Lafões	Centro	Viseu	Continente	
Trabalhadores por conta de outrem (TCO) nos estabelecimentos, a tempo completo com remuneração completa (nº) ***Full time employees with a full remuneration, in establishments (no.)***	**2021**	**1 431**	**50 779**	**454 146**	**65 438**	**2 200 594**	**2 287 160**
Por sector de actividade ***According to broad sectors of activity***							
TCO por sector de actividade - Sector primário (nº) *Employees - Primary sector (no.)*	2021	59	1 040	12 047	2 016	45 215	46 869
TCO por sector de actividade - Sector secundário (nº) *Employees - Secundary sector (no.)*	2021	621	20 583	178 269	26 825	676 586	695 795
TCO por sector de actividade - Sector terciário (nº) *Employees - Tertiary sector (no.)*	2021	751	29 156	263 830	36 597	1 478 793	1 544 496
Segundo os escalões de pessoal da empresa ***By size-class of the enterprise***							
1-9 (nº / *no.*)	2021	546	11 226	99 876	15 348	436 382	453 770
10-19 (nº / *no.*)	2021	211	5 867	54 892	7 775	244 060	254 387
20-49 (nº / *no.*)	2021	252	7 734	79 297	10 910	334 224	349 029
50-99 (nº / *no.*)	2021	170	5 049	53 530	7 085	235 932	245 710
100-249 (nº / *no.*)	2021	0	6 841	65 104	9 327	286 699	298 107
250-499 (nº / *no.*)	2021	232	3 799	32 773	4 110	158 452	163 093
>=500 (nº / *no.*)	2021	20	10 263	68 674	10 883	504 845	523 064

Fonte:INE (AER),exceto menção específica a outras fontes.Nota:Consultar a síntese metodológica para outras fontes, conceitos e notas.
Source:INE(RSYB),except when specified otherwise.Note:Other sources,concepts and notes in methodological synthesis.

Gabinete de Estratégia e Estudos

REPÚBLICA PORTUGUESA
ECONOMIA

CONCELHO (MUNICIPALITY): SÁTÃO

Comparação com as Respetivas Agregações Geográficas

Comparison with Respective Geographical Aggregations

INDICADORES (%) *INDICATORS (%)*	ANOS *YEARS*	Concelho / Concelho x 100 Municipality / Municipality x 100	Concelho / NUTS III x 100 Municipality / NUTS III x 100	Concelho / NUTS II x 100 Municipality / NUTS II x 100	Concelho / Distrito x 100 Municipality / District x 100	Concelho / NUTS I x 100 Municipality / NUTS I x 100	Concelho / Portugal x 100 Municipality / Portugal x 100
Trabalhadores por conta de outrem (TCO) nos estabelecimentos, a tempo completo com remuneração completa (nº) ***Full time employees with a full remuneration, in establishments (no.)***	**2021**	**100**	**2,8**	**0,3**	**2,2**	**0,1**	**0,1**
Por sector de actividade ***According to broad sectors of activity***							
TCO por sector de actividade - Sector primário *Employees - Primary sector*	2021	100,0	5,7	0,5	2,9	0,1	0,1
TCO por sector de actividade - Sector secundário *Employees - Secundary sector*	2021	100,0	3,0	0,3	2,3	0,1	0,1
TCO por sector de actividade - Sector terciário *Employees - Tertiary sector*	2021	100,0	2,6	0,3	2,1	0,1	0,0
Segundo os escalões de pessoal da empresa ***By size-class of the enterprise***							
1-9	2021	100,0	4,9	0,5	3,6	0,1	0,1
10-19	2021	100,0	3,6	0,4	2,7	0,1	0,1
20-49	2021	100,0	3,3	0,3	2,3	0,1	0,1
50-99	2021	100,0	3,4	0,3	2,4	0,1	0,1
100-249	2021	..	0,0	0,0	0,0	0,0	0,0
250-499	2021	100,0	6,1	0,7	5,6	0,1	0,1
>=500	2021	100,0	0,2	0,0	0,2	0,0	0,0

Fonte:INE (AER),exceto menção específica a outras fontes.Nota:Consultar a síntese metodológica para outras fontes, conceitos e notas.
Source:INE(RSYB),except when specified otherwise.Note:Other sources,concepts and notes in methodological synthesis.

Gabinete de Estratégia e Estudos

REPÚBLICA PORTUGUESA
ECONOMIA

CONCELHO (MUNICIPALITY): SÁTÃO

Comparação com as Respetivas Agregações Geográficas

Comparison with Respective Geographical Aggregations

INDICADORES *INDICATORS*	ANOS *YEARS*	CONCELHO *MUNICIPALITY*	NUTS III	NUTS II	DISTRITO DISTRICT	NUTS I	Portugal
		Sátão	Viseu Dão Lafões	Centro	Viseu	Continente	
Ganho médio mensal (Euros) - Por sector de actividade e género **Average monthly earning (Euros) - According to broad sectors of activity and gender**							
Ganho médio mensal - Sector primário (Euros) *Average monthly earning (Euros) - Primary Sector (Euros)*	2021	932,3	974,4	1 009,7	933,9	1 011,4	1 010,7
Ganho médio mensal - Sector primário - Homens (Euros) *Average monthly earning (Euros) - Primary Sector - Male (Euros)*	2021	920,9	1 007,7	1 052,1	960,5	1 034,3	1 032,5
Ganho médio mensal - Sector primário - Mulheres (Euros) *Average monthly earning (Euros) - Primary Sector - Female (Euros)*	2021	953,0	915,2	917,9	878,2	951,3	952,4
Ganho médio mensal - Sector secundário (Euros) *Average monthly earning (Euros) - Secondary Sector (Euros)*	2021	869,5	1 100,9	1 198,6	1 098,9	1 213,9	1 213,2
Ganho médio mensal - Sector secundário - Homens (Euros) *Average monthly earning (Euros) - Secondary Sector - Male (Euros)*	2021	877,9	1 146,6	1 264,2	1 139,7	1 274,6	1 272,1
Ganho médio mensal - Sector secundário - Mulheres (Euros) *Average monthly earning (Euros) - Secondary Sector - Female (Euros)*	2021	854,6	991,8	1 047,9	987,3	1 080,0	1 080,6
Ganho médio mensal - Sector terciário (Euros) *Average monthly earning (Euros) - Tertiary Sector (Euros)*	2021	896,7	1 103,4	1 118,6	1 076,4	1 339,4	1 332,3
Ganho médio mensal - Sector terciário - Homens (Euros) *Average monthly earning (Euros) - Tertiary Sector - Male (Euros)*	2021	971,8	1 232,9	1 255,4	1 201,2	1 492,9	1 483,8
Ganho médio mensal - Sector terciário - Mulheres (Euros) *Average monthly earning (Euros) - Tertiary Sector - Female (Euros)*	2021	847,5	996,1	1 006,8	976,6	1 200,6	1 195,6

Fonte:INE (AER),exceto menção específica a outras fontes.Nota:Consultar a síntese metodológica para outras fontes, conceitos e notas.
Source:INE(RSYB),except when specified otherwise.Note:Other sources,concepts and notes in methodological synthesis.

Gabinete de Estratégia e Estudos

REPÚBLICA PORTUGUESA
ECONOMIA

CONCELHO (MUNICIPALITY): SÁTÃO

Comparação com as Respetivas Agregações Geográficas

Comparison with Respective Geographical Aggregations

INDICADORES (%) *INDICATORS (%)*	ANOS *YEARS*	Concelho / Concelho x 100 Municipality / Municipality x 100	Concelho / NUTS III x 100 Municipality / NUTS III x 100	Concelho / NUTS II x 100 Municipality / NUTS II x 100	Concelho / Distrito x 100 Municipality / District x 100	Concelho / NUTS I x 100 Municipality / NUTS I x 100	Concelho / Portugal x 100 Municipality / Portugal x 100
Ganho médio mensal (Euros) - Por sector de actividade e género **Average monthly earning (Euros) - According to broad sectors of activity and gender**							
Ganho médio mensal - Sector primário *Average monthly earning - Primary Sector*	2021	100,0	95,7	92,3	99,8	92,2	92,2
Ganho médio mensal - Sector primário - Homens *Average monthly earning - Primary Sector - Male*	2021	100,0	91,4	87,5	95,9	89,0	89,2
Ganho médio mensal - Sector primário - Mulheres *Average monthly earning - Primary Sector - Female*	2021	100,0	104,1	103,8	108,5	100,2	100,1
Ganho médio mensal - Sector secundário *Average monthly earning - Secondary Sector*	2021	100,0	79,0	72,5	79,1	71,6	71,7
Ganho médio mensal - Sector secundário - Homens *Average monthly earning - Secondary Sector - Male*	2021	100,0	76,6	69,4	77,0	68,9	69,0
Ganho médio mensal - Sector secundário - Mulheres *Average monthly earning - Secondary Sector - Female*	2021	100,0	86,2	81,6	86,6	79,1	79,1
Ganho médio mensal - Sector terciário *Average monthly earning - Tertiary Sector*	2021	100,0	81,3	80,2	83,3	66,9	67,3
Ganho médio mensal - Sector terciário - Homens *Average monthly earning - Tertiary Sector - Male*	2021	100,0	78,8	77,4	80,9	65,1	65,5
Ganho médio mensal - Sector terciário - Mulheres *Average monthly earning - Tertiary Sector - Female*	2021	100,0	85,1	84,2	86,8	70,6	70,9

Fonte:INE (AER),exceto menção específica a outras fontes.Nota:Consultar a síntese metodológica para outras fontes, conceitos e notas.
Source:INE(RSYB),except when specified otherwise.Note:Other sources,concepts and notes in methodological synthesis.

Gabinete de Estratégia e Estudos

REPÚBLICA PORTUGUESA
ECONOMIA

CONCELHO (MUNICIPALITY): SÁTÃO

Comparação com as Respetivas Agregações Geográficas

Comparison with Respective Geographical Aggregations

INDICADORES *INDICATORS*	ANOS *YEARS*	CONCELHO *MUNICIPALITY*	NUTS III	NUTS II	DISTRITO DISTRICT	NUTS I	Portugal
		Sátão	Viseu Dão Lafões	Centro	Viseu	Continente	
Imobiliário *Real Estate*							
Valor mediano das vendas por m2 de alojamentos familiares e categoria do alojamento familiar *Median value per m2 of dwellings sales and category of housing unit*							
Total (Euros)	2022	481,0	767,0	962,0	..	1 492,0	1 484,0
Novos (Euros) *New (Euros)*	2022	..	1 183,0	1 253,0	..	1 739,0	1 723,0
Existentes (Euros) *Existing (Euros)*	2022	454,0	684,0	903,0	..	1 443,0	1 436,0
Valor mediano das rendas por m2 de novos contratos de arrendamento de alojamentos familiares *Median house rental value per m2 of new lease agreements of dwellings*							
Rendas (Euros) *Rental Value (Euros)*	2023	2,8	4,7	5,2	..	7,2	7,2

Fonte:INE (AER),exceto menção específica a outras fontes.Nota:Consultar a síntese metodológica para outras fontes, conceitos e notas.
Source:INE(RSYB),except when specified otherwise.Note:Other sources,concepts and notes in methodological synthesis.

Gabinete de Estratégia e Estudos

REPÚBLICA PORTUGUESA
ECONOMIA

CONCELHO (MUNICIPALITY): SÁTÃO

Comparação com as Respetivas Agregações Geográficas

Comparison with Respective Geographical Aggregations

INDICADORES (%) *INDICATORS (%)*	ANOS *YEARS*	Concelho / Concelho x 100 Municipality / Municipality x 100	Concelho / NUTS III x 100 Municipality / NUTS III x 100	Concelho / NUTS II x 100 Municipality / NUTS II x 100	Concelho / Distrito x 100 Municipality / District x 100	Concelho / NUTS I x 100 Municipality / NUTS I x 100	Concelho / Portugal x 100 Municipality / Portugal x 100
Imobiliário ***Real Estate***							
Valor mediano das vendas por m2 de alojamentos familiares e categoria do alojamento familiar ***Median value per m2 of dwellings sales and category of housing unit***							
Total (Euros)	2022	100,0	62,7	50,0	..	32,2	32,4
Novos (Euros) *New (Euros)*	2022	..	..	..	..	..	..
Existentes (Euros) *Existing (Euros)*	2022	100,0	66,4	50,3	..	31,5	31,6
Valor mediano das rendas por m2 de novos contratos de arrendamento de alojamentos familiares ***Median house rental value per m2 of new lease agreements of dwellings***							
Rendas (Euros) *Rental Value (Euros)*	2023	100,0	59,1	53,4	..	38,4	38,6

Fonte:INE (AER),exceto menção específica a outras fontes.Nota:Consultar a síntese metodológica para outras fontes, conceitos e notas.
Source:INE(RSYB),except when specified otherwise.Note:Other sources,concepts and notes in methodological synthesis.

Gabinete de Estratégia e Estudos

REPÚBLICA PORTUGUESA
ECONOMIA

CONCELHO (MUNICIPALITY): SÁTÃO

Comparação com as Respetivas Agregações Geográficas

Comparison with Respective Geographical Aggregations

INDICADORES *INDICATORS*	ANOS *YEARS*	CONCELHO *MUNICIPALITY*	NUTS III	NUTS II	DISTRITO DISTRICT	NUTS I	Portugal
		Sátão	Viseu Dão Lafões	Centro	Viseu	Continente	
Indicadores Sociais *Social Indicators*							
Beneficiários do subsídio de desemprego (nº) *Recipients of unemployment benefit (no.)*	2022	325	7 362	60 301	9 750	318 749	335 222
Por género According to gender							
Homens (nº) *Male (no.)*	2022	126	2 879	24 557	4 043	137 661	145 577
Mulheres (nº) *Female (no.)*	2022	199	4 483	35 744	5 707	181 088	189 645
Por idade *According to age*							
<25 anos (nº) *<25 years (no.)*	2022	15	340	2 853	..	15 121	16 038
25-39 anos (nº) *25-39 years (no.)*	2022	..	..	..	..	120 165	125 954
40-54 anos (nº) *40-54 years (no.)*	2022	..	..	..	..	153 306	160 441
>=55 anos (nº) *>=55 years (no.)*	2022	31	764	6 614	..	34 292	36 188

Fonte:INE (AER),exceto menção específica a outras fontes.Nota:Consultar a síntese metodológica para outras fontes, conceitos e notas.
Source:INE(RSYB),except when specified otherwise.Note:Other sources,concepts and notes in methodological synthesis.

Gabinete de Estratégia e Estudos

REPÚBLICA PORTUGUESA
ECONOMIA

CONCELHO (MUNICIPALITY): SÁTÃO

Comparação com as Respetivas Agregações Geográficas

Comparison with Respective Geographical Aggregations

INDICADORES *INDICATORS*	ANOS *YEARS*	CONCELHO *MUNICIPALITY*	NUTS III	NUTS II	DISTRITO DISTRICT	NUTS I	Portugal
		Sátão	Viseu Dão Lafões	Centro	Viseu	Continente	
Beneficiários do rendimento social de inserção (nº) *Recipients of social integration income (no.)*	2022	298	5 444	42 508	8 452	241 443	262 545
Por género **According to gender**							
Homens (nº) *Male (no.)*	2022	139	2 612	20 187	4 059	112 034	122 358
Mulheres (nº) *Female (no.)*	2022	159	2 832	22 321	4 393	129 409	140 187
Por idade *According to age*							
<25 anos (nº) *<25 years (no.)*	2022	121	2 004	16 670	3 024	99 275	108 348
25-39 anos (nº) *25-39 years (no.)*	2022	63	860	7 121	1 294	39 540	43 567
40-54 anos (nº) *40-54 years (no.)*	2022	46	1 125	8 619	1 824	48 932	53 387
>=55 anos (nº) *>=55 years (no.)*	2022	68	1 455	10 098	2 310	53 696	57 243

Fonte:INE (AER),exceto menção específica a outras fontes.Nota:Consultar a síntese metodológica para outras fontes, conceitos e notas.
Source:INE(RSYB),except when specified otherwise.Note:Other sources,concepts and notes in methodological synthesis.

Gabinete de Estratégia e Estudos

REPÚBLICA PORTUGUESA
ECONOMIA

CONCELHO (MUNICIPALITY): SÁTÃO

Comparação com as Respetivas Agregações Geográficas

Comparison with Respective Geographical Aggregations

INDICADORES (%) *INDICATORS (%)*	ANOS *YEARS*	Concelho / Concelho x 100 Municipality / Municipality x 100	Concelho / NUTS III x 100 Municipality / NUTS III x 100	Concelho / NUTS II x 100 Municipality / NUTS II x 100	Concelho / Distrito x 100 Municipality / District x 100	Concelho / NUTS I x 100 Municipality / NUTS I x 100	Concelho / Portugal x 100 Municipality / Portugal x 100
Indicadores Sociais ***Social Indicators***							
Beneficiários do subsídio de desemprego ***Recipients of unemployment benefit***	2022	100,0	4,4	0,5	3,3	0,1	0,1
Por género **According to gender**							
Homens *Male*	2022	100,0	4,4	0,5	3,1	0,1	0,1
Mulheres *Female*	2022	100,0	4,4	0,6	3,5	0,1	0,1
Por idade ***According to age***							
<25 anos *<25 years*	2022	100,0	4,4	0,5	..	0,1	0,1
25-39 anos *25-39 years*	2022	..	..	..	..	..	..
40-54 anos *40-54 years*	2022	..	..	..	..	..	..
>=55 anos *>=55 years*	2022	100,0	4,1	0,5	..	0,1	0,1

Fonte:INE (AER),exceto menção específica a outras fontes.Nota:Consultar a síntese metodológica para outras fontes, conceitos e notas.
Source:INE(RSYB),except when specified otherwise.Note:Other sources,concepts and notes in methodological synthesis.

Gabinete de Estratégia e Estudos

REPÚBLICA PORTUGUESA
ECONOMIA

CONCELHO (MUNICIPALITY): SÁTÃO

Comparação com as Respetivas Agregações Geográficas

Comparison with Respective Geographical Aggregations

INDICADORES (%) *INDICATORS (%)*	ANOS *YEARS*	Concelho / Concelho x 100 Municipality / Municipality x 100	Concelho / NUTS III x 100 Municipality / NUTS III x 100	Concelho / NUTS II x 100 Municipality / NUTS II x 100	Concelho / Distrito x 100 Municipality / District x 100	Concelho / NUTS I x 100 Municipality / NUTS I x 100	Concelho / Portugal x 100 Municipality / Portugal x 100
Beneficiários do rendimento social de inserção ***Recipients of social integration income***	2022	100,0	5,5	0,7	3,5	0,1	0,1
Por género **According to gender**							
Homens *Male*	2022	100,0	5,3	0,7	3,4	0,1	0,1
Mulheres *Female*	2022	100,0	5,6	0,7	3,6	0,1	0,1
Por idade ***According to age***							
<25 anos *<25 years*	2022	100,0	6,0	0,7	4,0	0,1	0,1
25-39 anos *25-39 years*	2022	100,0	7,3	0,9	4,9	0,2	0,1
40-54 anos *40-54 years*	2022	100,0	4,1	0,5	2,5	0,1	0,1
>=55 anos *>=55 years*	2022	100,0	4,7	0,7	2,9	0,1	0,1

Fonte:INE (AER),exceto menção específica a outras fontes.Nota:Consultar a síntese metodológica para outras fontes, conceitos e notas.
Source:INE(RSYB),except when specified otherwise.Note:Other sources,concepts and notes in methodological synthesis.

Gabinete de Estratégia e Estudos

REPÚBLICA PORTUGUESA
ECONOMIA

CONCELHO (MUNICIPALITY): SÁTÃO

Comparação com as Respetivas Agregações Geográficas

Comparison with Respective Geographical Aggregations

INDICADORES *INDICATORS*	ANOS *YEARS*	CONCELHO *MUNICIPALITY*	NUTS III	NUTS II	DISTRITO DISTRICT	NUTS I	Portugal
		Sátão	Viseu Dão Lafões	Centro	Viseu	Continente	
Principais Indicadores de Turismo ***Main Economic Tourism Indicators***							
Capacidade de alojamento nos estabelecimentos de alojamento turístico por localização geográfica e tipo de alojamento turístico (nº) *Lodging capacity in tourist accommodation establishments by Geographic localization (NUTS - 2013) and Type (tourist accommodation establishment) (no.)*	2023	62	6 665	68 644	10 302	419 176	478 552
Dormidas nos estabelecimentos de alojamento turístico por localização geográfica e tipo de alojamento turístico (nº) *Nights (No.) in tourist accommodation establishments by Geographic localization (NUTS - 2013) and Type (tourist accommodation establishment) (no.)*	2022	3 000	531 669	7 117 656	849 726	58 856 227	69 694 791
Hóspedes nos estabelecimentos de alojamento turístico por localização geográfica e tipo de alojamento turístico (nº) *Guests (No.) in tourist accommodation establishments by Geographic localization (NUTS - 2013) and Type (tourist accommodation establishment) (no.)*	2023	1 705	300 164	4 443 397	514 214	27 080 911	30 028 890
Proveitos totais nos estabelecimentos de alojamento turístico por localização geográfica e tipo de alojamento turístico (mil Euros) *Total incomes (€) in tourist accommodation establishments by Geographic localization (NUTS - 2013) and Type (tourist accommodation establishment) (thousand Euros)*	2023	191	32 095	464 605	86 066	5 168 971	6 015 323
Taxa líquida de ocupação cama nos estabelecimentos de alojamento turístico por localização geográfica e tipo de alojamento turístico (%) *Bed occupancy net rate (%) in tourist accommodation establishments by Geographic localization (NUTS - 2013) and Type (tourist accommodation establishment) (%)*	2023	17,6	24,9	33,7	..	46,3	48,0

Fonte:INE (AER),exceto menção específica a outras fontes.Nota:Consultar a síntese metodológica para outras fontes, conceitos e notas.
Source:INE(RSYB),except when specified otherwise.Note:Other sources,concepts and notes in methodological synthesis.

Gabinete de Estratégia e Estudos

REPÚBLICA PORTUGUESA
ECONOMIA

CONCELHO (MUNICIPALITY): SÁTÃO

Comparação com as Respetivas Agregações Geográficas

Comparison with Respective Geographical Aggregations

INDICADORES (%) *INDICATORS (%)*	ANOS *YEARS*	Concelho / Concelho x 100 Municipality / Municipality x 100	Concelho / NUTS III x 100 Municipality / NUTS III x 100	Concelho / NUTS II x 100 Municipality / NUTS II x 100	Concelho / Distrito x 100 Municipality / District x 100	Concelho / NUTS I x 100 Municipality / NUTS I x 100	Concelho / Portugal x 100 Municipality / Portugal x 100
Principais Indicadores de Turismo ***Main Economic Tourism Indicators***							
Capacidade de alojamento nos estabelecimentos hoteleiros por localização geográfica e tipo de estabelecimento *Lodging capacity in hotel establishments by Geographic localization (NUTS - 2013) and Type (hotel establishment)*	2023	100,0	0,9	0,1	0,6	0,0	0,0
Dormidas nos estabelecimentos de alojamento turístico por localização geográfica e tipo de alojamento turístico *Nights (No.) in tourist accommodation establishments by Geographic localization (NUTS - 2013) and Type (tourist accommodation establishment)*	2022	100,0	0,6	0,0	0,4	0,0	0,0
Hóspedes nos estabelecimentos de alojamento turístico por localização geográfica e tipo de alojamento turístico *Guests (No.) in tourist accommodation establishments by Geographic localization (NUTS - 2013) and Type (tourist accommodation establishment)*	2023	100,0	0,6	0,0	0,3	0,0	0,0
Proveitos totais nos estabelecimentos de alojamento turístico por localização geográfica e tipo de alojamento turístico *Total incomes (€) in tourist accommodation establishments by Geographic localization (NUTS - 2013) and Type (tourist accommodation establishment)*	2023	100,0	0,6	0,0	0,2	0,0	0,0
Taxa líquida de ocupação cama nos estabelecimentos de alojamento turístico por localização geográfica e tipo de alojamento turístico *Bed occupancy net rate (%) in tourist accommodation establishments by Geographic localization (NUTS - 2013) and Type (tourist accommodation establishment)*	2023	100,0	70,7	52,2	..	38,0	36,7

Fonte:INE (AER),exceto menção específica a outras fontes.Nota:Consultar a síntese metodológica para outras fontes, conceitos e notas.
Source:INE(RSYB),except when specified otherwise.Note:Other sources,concepts and notes in methodological synthesis.