

Concelho / Municipality : Tondela

Indicadores selecionados

Selected indicators

Demografia, Educação e Sociedade

Demography, Education and Society

Saúde e Ambiente

Health and Environment

Setor Monetário e Financeiro

Monetary and Financial Sector

Principais Indicadores de Actividade Económica

Main Economic Activity Indicators

Demografia, Educação e Sociedade

Demography, Education and Society

Maiores empregadores do Concelho

(Ordenado segundo o nº de trabalhadores por conta de outrem - TCO - nos estabelecimentos)

Greatest Employers in the Municipality

(Ranked according to the number of employees in establishments)

Trabalhadores por conta de outrem*

*Employees**

Trabalhadores por conta de outrem (TCO) nos estabelecimentos, a tempo completo com remuneração completa (nº)

Full time employees with a full remuneration, in establishments (no.)

Saúde e Ambiente

Health and Environment

Setor Monetário e Financeiro

Monetary and Financial Sector

Indicadores Sociais

Social Indicators

Imobiliário

Real Estate

Seleção de Indicadores de Turismo

Tourism Indicators Selection

Comparação com as Respetivas Agregações Geográficas

Comparison with Respective Geographical Aggregations

Demografia, Educação e Sociedade

Demography, Education and Society

Saúde e Ambiente

Health and Environment

Setor Monetário e Financeiro

Monetary and Financial Sector

Indicadores Sociais

Social Indicators

Principais Indicadores de Actividade Económica

Main Economic Activity Indicators

Trabalhadores por conta de outrem (TCO) nos estabelecimentos, a tempo completo com remuneração completa (nº)

Full time employees with a full remuneration, in establishments (no.)

Imobiliário

Real Estate

Indicadores Sociais

Social Indicators

Principais Indicadores de Turismo

Main Economic Tourism Indicators

CONCELHO (MUNICIPALITY): TONDELA

Indicadores seleccionados <i>Selected indicators</i>	ANOS YEARS	Concelho (Municipality): Tondela	Portugal
Área (km2) <i>Area (km2)</i>	2022	371	92 225
		0,4	100,0
		<i>Portugal = 100</i>	
População residente (nº) <i>Resident population (nº)</i>	2023	25 824	10 639 726
		0,2	100,0
		<i>Portugal = 100</i>	
Pessoal ao serviço nas empresas (nº) <i>Persons employed in enterprises (no.)</i>	2022	9 118	4 487 322
		0,2	100,0
		<i>Portugal = 100</i>	
Volume de negócios nas empresas (10 ³ Euros) <i>Turnover of enterprises (10³ Euros)</i>	2022	969 936	533 462 569
		0,2	100,0
		<i>Portugal = 100</i>	
Empresas (nº) <i>Enterprises (no.)</i>	2022	3 058	1 437 254
		0,2	100,0
		<i>Portugal = 100</i>	
Pessoal ao serviço nas empresas da indústria transformadora (nº) <i>Persons employed in manufacturing enterprises (no.)</i>	2022	3 304	741 958
		0,4	100,0
		<i>Portugal = 100</i>	
Volume de Negócios nas empresas da ind. transformadora (10 ³ Euros) <i>Turnover of manufacturing enterprises (10³ Euros)</i>	2022	561 973	127 444 230
		0,4	100,0
		<i>Portugal = 100</i>	
Empresas da indústria transformadora (nº) <i>Manufacturing enterprises (no.)</i>	2022	161	68 501
		0,2	100,0
		<i>Portugal = 100</i>	
Comércio internacional de bens - Exportações (10 ³ Euros) <i>International trade of goods- Exports (10³ Euros)</i>	2023	467 624	77 602 849
		0,6	100,0
		<i>Portugal = 100</i>	
Comércio internacional de bens - Importações (10 ³ Euros) <i>International trade of goods - Imports (10³ Euros)</i>	2023	378 232	104 959 212
		0,4	100,0
		<i>Portugal = 100</i>	
Dormidas nos estabelecimentos de alojamento turístico por localização geográfica e tipo de alojamento turístico (nº) <i>Nights (No.) in tourist accommodation establishments by Geographic localization (NUTS - 2013) and Type (tourist accommodation establishment) (no.)</i>	2022	31 065	69 694 791
		0,0	100,0
		<i>Portugal = 100</i>	
Proveitos totais nos estabelecimentos de alojamento turístico por localização geográfica e tipo de alojamento turístico (mil Euros) <i>Total incomes (€) in tourist accommodation establishments by Geographic localization (NUTS - 2013) and Type (tourist accommodation establishment) (thousand Euros)</i>	2023	1 905	6 015 323
		0,0	100,0
		<i>Portugal = 100</i>	

Fonte:INE (AER),exceto menção específica a outras fontes.Nota:Consultar a síntese metodológica para outras fontes, conceitos e notas.

Source:INE(RSYB),except when specified otherwise.Note:Other sources,concepts and notes in methodological synthesis.

CONCELHO (MUNICIPALITY): TONDELA



Fonte: Wikipedia

Área = 371 km2

Demografia, Educação e Sociedade Demography, Education and Society			
População residente (2023) (nº) <i>Resident population (2023) (nº)</i>	25 824	Taxa bruta de natalidade (2023) (‰) <i>Crude birth rate (2023) (‰)</i>	6,2
Taxa de crescimento média anual da população (2011/2023) (%) <i>Average annual growth rate of population (2011/2023) (%)</i>	-0,9	Rácio divórcios / casamentos (2022) (%) <i>Divorce / Marriage ratio (2022) (%)</i>	71,4
Densidade populacional (2022) (habitantes / km2) <i>Population density (2022) (Inh. / km2)</i>	69,1	Taxa bruta de escolarização (Ensino secundário) (2022/2023) (%) <i>Crude educational attainment rate (Secondary education) (2022/2023) (%)</i>	148,3
População ≥ 65 anos (2023) (%) <i>Population ≥ 65 years (2023) (%)</i>	32,5	Despesas dos municípios em cultura e desporto por habitante (2022) (Euros / hab.) <i>Expenditures on cultural activities and sports of municipalities per inhabitant (2022) (Euros / inhab.)</i>	36,7
Índice de Dependência Total (2023) <i>Total dependency ratio (2023)</i>	73,8	Taxa de criminalidade (2023) (‰) <i>Crime rate (2023) (‰)</i>	..
Saúde e Ambiente Health and Environment		Setor Monetário e Financeiro Monetary and Financial Sector	
Taxa quinquenal de mortalidade infantil (2017/2021) (‰) <i>Quinquennial rate of infant mortality (2017/2021) (‰)</i>	2,7	Compras através de terminais de pagamento automático por habitante (2023) (Euros / hab.) <i>Purchases through points of sale per inhabitant (2023) (Euros / inhab.)</i>	102,9
Médicos / 1000 habitantes (2023) (nº) <i>Physicians / 1000 inhabitants (2023) (no.)</i>	..	Levantamentos nacionais em caixas multibanco por habitante (2023) (Euros / hab.) <i>National withdrawals on automated teller machines (ATM) per inhabitant (2023) (Euros / inhab.)</i>	2 673,0
Consultas externas nos hospitais por habitante (2022) (nº) <i>Medical appointments in external appointment units of hospitals per inhabitant (2022) (no.)</i>	0,0	Peso do crédito à habitação no total dos créditos a clientes (2022) (%) <i>Housing credit rate (2022) (%)</i>	59,2
Despesas dos municípios em ambiente por habitante (2022) (Euros / hab.) <i>Environmental expenditure of municipalities per inhabitant (2022) (Euros / inhab.)</i>	69,0	Peso dos depósitos de emigrantes no total de depósitos dos clientes (2022) (%) <i>Emigrant deposits rate (2022) (%)</i>	4,4

CONCELHO (MUNICIPALITY): TONDELA
Principais Indicadores de Actividade Económica
Main Economic Activity Indicators

	2017	2018	2019	2020	2021	2022	2023
<i>Pessoal ao serviço nas empresas (nº)</i> <i>Persons employed in enterprises (no.)</i>	8 161	8 529	8 768	8 712	8 732	9 118	..
2019 = 100	93,1	97,3	100,0	99,4	99,6	104,0	..
<i>t.c. (%) / g.r. (%)</i>		4,5	2,8	-0,6	0,2	4,4	..
<i>Pessoal ao serviço nas empresas da indústria transformadora (nº)</i> <i>Persons employed in manufacturing enterprises (no.)</i>	2 896	3 168	3 326	3 313	3 306	3 304	..
2019 = 100	87,1	95,2	100,0	99,6	99,4	99,3	..
<i>t.c. (%) / g.r. (%)</i>		9,4	5,0	-0,4	-0,2	-0,1	..
<i>Volume de negócios nas empresas (10³ Euros)</i> <i>Turnover of enterprises (10³ Euros)</i>	853 107,8	887 581,7	921 299,5	884 499,9	923 909,4	969 935,5	..
2019 = 100	92,6	96,3	100,0	96,0	100,3	105,3	..
<i>t.c. (%) / g.r. (%)</i>		4,0	3,8	-4,0	4,5	5,0	..
<i>Volume de Negócios nas empresas da ind. transformadora (10³ Euros)</i> <i>Turnover of manufacturing enterprises (10³ Euros)</i>	547 690,2	551 582,1	573 942,4	538 623,7	537 485,1	561 972,6	..
2019 = 100	95,4	96,1	100,0	93,8	93,6	97,9	..
<i>t.c. (%) / g.r. (%)</i>		0,7	4,1	-6,2	-0,2	4,6	..
<i>Empresas (nº)</i> <i>Enterprises (no.)</i>	2 972	3 000	3 016	2 936	2 958	3 058	..
2019 = 100	98,5	99,5	100,0	97,3	98,1	101,4	..
<i>t.c. (%) / g.r. (%)</i>		0,9	0,5	-2,7	0,7	3,4	..
<i>Empresas da indústria transformadora (nº)</i> <i>Manufacturing enterprises (no.)</i>	166	161	162	167	163	161	..
2019 = 100	102,5	99,4	100,0	103,1	100,6	99,4	..
<i>t.c. (%) / g.r. (%)</i>		-3,0	0,6	3,1	-2,4	-1,2	..
<i>Constituição de pessoas coletivas e entidades equiparadas (nº)</i> <i>Creation of legal persons and equivalent entities (no.)</i>	50	56	59	63	59	53	73
2019 = 100	84,7	94,9	100,0	106,8	100,0	89,8	123,7
<i>t.c. (%) / g.r. (%)</i>		12,0	5,4	6,8	-6,3	-10,2	37,7
<i>Dissolução de pessoas coletivas e entidades equiparadas (nº)</i> <i>Dissolution of legal persons and equivalent entities (no.)</i>	29	58	23	18	33	20	22
2019 = 100	126,1	252,2	100,0	78,3	143,5	87,0	95,7
<i>t.c. (%) / g.r. (%)</i>		100,0	-60,3	-21,7	83,3	-39,4	10,0

Fonte:INE (AER),exceto menção específica a outras fontes.Nota:Consultar a síntese metodológica para outras fontes, conceitos e notas.

Source:INE(RSYB),except when specified otherwise.Note:Other sources,concepts and notes in methodological synthesis.

CONCELHO (MUNICIPALITY): TONDELA
Principais Indicadores de Actividade Económica
Main Economic Activity Indicators

	2017	2018	2019	2020	2021	2022	2023
<i>Ganho médio mensal por trabalhador por conta de outrem (Euros)</i> <i>Average monthly earning per employee (Euros)</i>	1 009,5	1 062,6	1 104,5	1 160,5	1 154,9
2019 = 100	91,4	96,2	100,0	105,1	104,6
t.c. (%) / g.r. (%)		5,3	3,9	5,1	-0,5
<i>Ganho médio mensal por trabalhador por conta de outrem - Homens (Euros)</i> <i>Average monthly earning per employee - Male (Euros)</i>	1 100,8	1 168,9	1 217,4	1 284,6	1 277,9
2019 = 100	90,4	96,0	100,0	105,5	105,0
t.c. (%) / g.r. (%)		6,2	4,1	5,5	-0,5
<i>Ganho médio mensal por trabalhador por conta de outrem - Mulheres (Euros)</i> <i>Average monthly earning per employee - Female (Euros)</i>	917,1	953,6	973,9	1 021,4	1 021,7
2019 = 100	94,2	97,9	100,0	104,9	104,9
t.c. (%) / g.r. (%)		4,0	2,1	4,9	0,0
<i>Comércio internacional de bens - Exportações (10³ Euros)</i> <i>International trade of goods - Exports (10³ Euros)</i>	428 224,8	428 556,8	467 189,1	450 869,3	422 937,0	426 992,7	467 624,3
2019 = 100	91,7	91,7	100,0	96,5	90,5	91,4	100,1
t.c. (%) / g.r. (%)		0,1	9,0	-3,5	-6,2	1,0	9,5
<i>Comércio internacional de bens - Importações (10³ Euros)</i> <i>International trade of goods - Imports (10³ Euros)</i>	320 851,4	325 686,2	325 181,2	296 804,7	319 698,9	339 864,6	378 231,8
2019 = 100	98,7	100,2	100,0	91,3	98,3	104,5	116,3
t.c. (%) / g.r. (%)		1,5	-0,2	-8,7	7,7	6,3	11,3
<i>Capacidade de alojamento nos estabelecimentos hoteleiros (nº de hóspedes)</i> <i>Lodging capacity in hotel establishments (no. of guests)</i>	452	474	476	446	468	510	579
2019 = 100	95,0	99,6	100,0	93,7	98,3	107,1	121,6
t.c. (%) / g.r. (%)		4,9	0,4	-6,3	4,9	9,0	13,5
<i>Crédito à habitação por habitante (Euros)</i> <i>Housing credit per inhabitant (Euros)</i>	4 089	4 476	4 602	4 313	4 998	5 987	..
2019 = 100	88,9	97,3	100,0	93,7	108,6	130,1	..
t.c. (%) / g.r. (%)		9,5	2,8	-6,3	15,9	19,8	..
<i>Edifícios licenciados pelas câmaras municipais para construção (nº)</i> <i>Building permits issued by the local administration (no.)</i>	31	47	40	35	38	35	..
2019 = 100	77,5	117,5	100,0	87,5	95,0	87,5	..
t.c. (%) / g.r. (%)		51,6	-14,9	-12,5	8,6	-7,9	..

Fonte:INE (AER),exceto menção específica a outras fontes.Nota:Consultar a síntese metodológica para outras fontes, conceitos e notas.

Source:INE(RSYB),except when specified otherwise.Note:Other sources,concepts and notes in methodological synthesis.

CONCELHO (MUNICIPALITY): TONDELA

Demografia, Educação e Sociedade Demography, Education and Society

		2017	2018	2019	2020	2021	2022	2023
População residente (nº) <i>Resident population (no.)</i>	2019 = 100	26 412 101,4	26 154 100,4	26 048 100,0	26 090 100,2	25 899 99,4	25 652 98,5	25 824 99,1
	<i>t.c. (%) / g.r. (%)</i>		-1,0	-0,4	0,2	-0,7	-1,0	0,7
Densidade populacional (habitantes / km2) <i>Population density (Inh / km2)</i>	2019 = 100	71,1 101,4	70,5 100,4	70,2 100,0	70,3 100,2	69,8 99,4	69,1 98,5	..
	<i>t.c. (%) / g.r. (%)</i>		-1,0	-0,4	0,2	-0,7	-1,0	..
População ≥ 65 anos (%) <i>Population ≥ 65 years (%)</i>	2019 = 100	30,4 96,2	31,0 98,3	31,6 100,0	31,8 100,6	32,0 101,4	32,4 102,6	32,5 102,8
	<i>t.c. (%) / g.r. (%)</i>		2,1	1,8	0,6	0,9	1,2	0,2
Índice de Dependência Total <i>Total dependency ratio</i>	2019 = 100	69,7 96,4	71,0 98,3	72,3 100,0	72,3 100,1	72,9 100,8	73,9 102,2	73,8 102,1
	<i>t.c. (%) / g.r. (%)</i>		1,9	1,8	0,1	0,7	1,4	-0,1
Taxa bruta de natalidade (‰) <i>Crude birth rate (‰)</i>	2019 = 100	6,4 125,5	5,2 102,0	5,1 100,0	5,4 105,9	6,0 117,6	6,4 125,5	6,2 121,6
	<i>t.c. (%) / g.r. (%)</i>		-18,8	-1,9	5,9	11,1	6,7	-3,1
Rácio divórcios / casamentos (%) <i>Divorce / Marriage ratio (%)</i>	2019 = 100	73,2 160,0	59,8 130,5	45,8 100,0	58,7 128,2	55,0 120,1	71,4 156,0	..
	<i>t.c. (%) / g.r. (%)</i>		-18,4	-23,4	28,2	-6,3	29,9	..
Despesas dos municípios em cultura e desporto por habitante (Euros / hab.) <i>Expenditures on cultural activities and sports of municipalities (Euros / inhab.)</i>	2019 = 100	45,9 88,5	40,6 78,4	51,8 100,0	40,4 77,9	24,0 46,3	36,7 70,8	..
	<i>t.c. (%) / g.r. (%)</i>		-11,5	27,6	-22,1	-40,5	52,9	..
Taxa de criminalidade (‰) <i>Crime rate (‰)</i>	2019 = 100	23,6 99,6	22,9 96,6	23,7 100,0	22,1 93,2	21,7 91,6	23,8 100,4	..
	<i>t.c. (%) / g.r. (%)</i>		-3,0	3,5	-6,8	-1,8	9,7	..

Fonte:INE (AER),exceto menção específica a outras fontes.Nota:Consultar a síntese metodológica para outras fontes, conceitos e notas.

Source:INE(RSYB),except when specified otherwise.Note:Other sources,concepts and notes in methodological synthesis.

CONCELHO (MUNICIPALITY): TONDELA

Maiores empregadores do Concelho

(Ordenado segundo o nº de trabalhadores por conta de outrem - TCO - nos estabelecimentos)

Greatest Employers in the Municipality

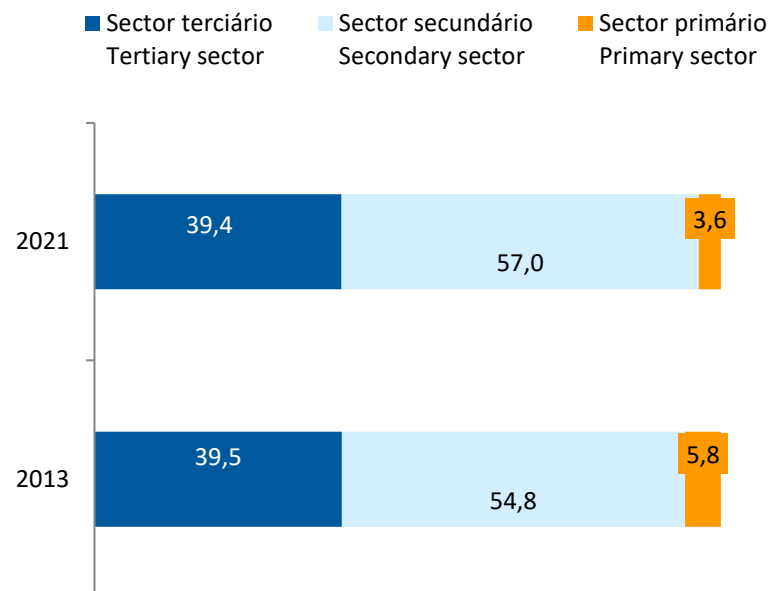
(Ranked according to the number of employees in establishments)

CAE Rev.3		2022
29320	Fabricação de outros componentes e acessórios para veículos automóveis <i>Manufacture of other parts and accessories for motor vehicles</i>	1
21201	Fabricação de medicamentos <i>Manufacture of medicaments</i>	2
22192	Fabricação de outros produtos de borracha, n.e. <i>Manufacture of other rubber products, n.e.c.</i>	3
41200	Construção de edifícios (residenciais e não residenciais) <i>Construction of residential and non-residential buildings</i>	4
47111	Comércio a retalho em supermercados e hipermercados <i>Retail sale in supermarkets and hypermarkets</i>	5
25720	Fabricação de fechaduras, dobradiças e de outras ferragens <i>Manufacture of locks, hinges and other hardware</i>	6
10120	Abate de aves (produção de carne) <i>Slaughtering of poultry (production of meat)</i>	7
01470	Avicultura <i>Farming of poultry</i>	8
38212	Tratamento e eliminação de outros resíduos não perigosos <i>Treatment and disposal of other non-hazardous waste</i>	9
71200	Actividades de ensaios e análises técnicas <i>Technical testing and analysis</i>	10
10201	Preparação de produtos da pesca e da aquicultura <i>Preparation of fish and fish products</i>	11
25991	Fabricação de louça metálica e artigos de uso doméstico <i>Manufacture of metal household articles</i>	12
87301	Actividades de apoio social para pessoas idosas, com alojamento <i>Social assistance to the elderly, with accommodation</i>	13
87902	Actividades de apoio social com alojamento, n.e. <i>Social work activities with accommodation, n.e.c.</i>	14
45200	Manutenção e reparação de veículos automóveis <i>Maintenance and repair of motor vehicles</i>	15
Nº total de TCO nas CAE consideradas <i>Total number of employees in the referred NACE</i>		4 300
% no nº total de TCO do Concelho <i>% in the Municipality's total number of employees</i>		60,3%

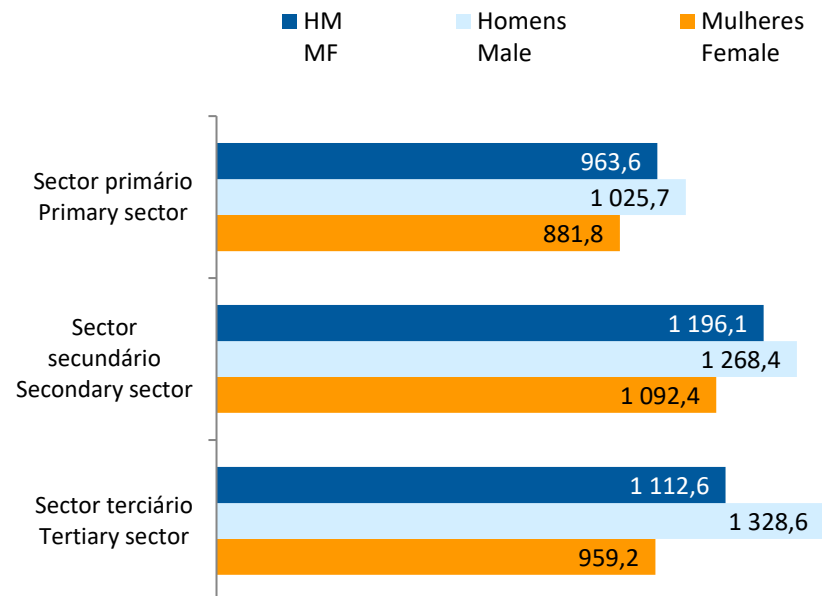
CONCELHO (MUNICIPALITY): TONDELA

Trabalhadores por conta de outrem* *Employees**

Por sector de actividade, 2013 e 2021
According to broad sectors of activity, 2013 and 2021



Ganho médio mensal (Euros), 2021
Average monthly earning (Euros), 2021



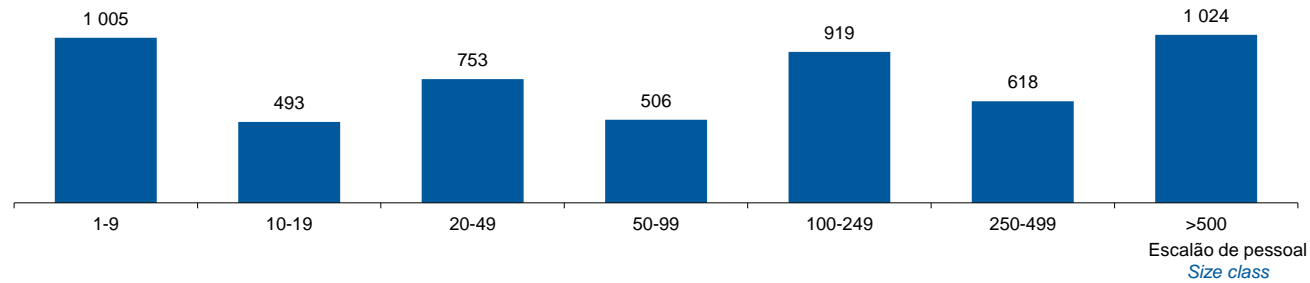
* Os dados dizem respeito a trabalhadores por conta de outrem a tempo completo com remuneração completa, nos estabelecimentos da região.

* *Data refers to full time employees with a full remuneration, in establishments of the region.*

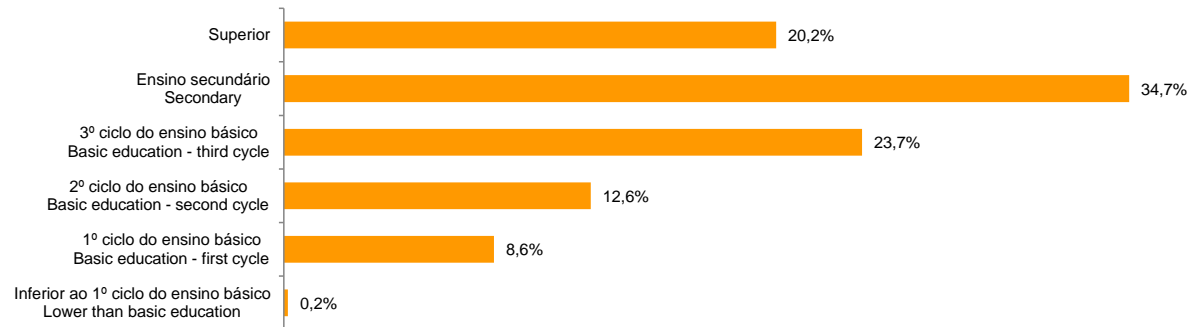
CONCELHO (MUNICIPALITY): TONDELA

Trabalhadores por Conta de Outrem*, 2021
Segundo os escalões de pessoal (da empresa)

Employees, 2021*
By size-class (of the enterprise)



Segundo o nível de habilitações
According to educational level



* Os dados dizem respeito a trabalhadores por conta de outrem a tempo completo com remuneração completa, nos estabelecimentos da região.

* *Data refers to full time employees with a full remuneration, in establishments of the region.*

CONCELHO (MUNICIPALITY): TONDELA

Trabalhadores por conta de outrem (TCO) nos estabelecimentos, a tempo completo com remuneração completa (nº)
Full time employees with a full remuneration, in establishments (no.)

Por sector de actividade <i>According to broad sectors of activity</i>	2016	2017	2018	2019	2020	2021	2022
TCO por sector de actividade - Sector primário (nº) <i>Employees - Primary sector (no.)</i>	217	177	214	164	216	190	..
<i>2019 = 100</i>	132,3	107,9	130,5	100,0	131,7	115,9	..
<i>t.c. (%) / g.r. (%)</i>		-18,4	20,9	-23,4	31,7	-12,0	..
TCO por sector de actividade - Sector secundário (nº) <i>Employees - Secondary sector (no.)</i>	2 574	2 704	3 250	3 206	3 476	3 031	..
<i>2019 = 100</i>	80,3	84,3	101,4	100,0	108,4	94,5	..
<i>t.c. (%) / g.r. (%)</i>		5,1	20,2	-1,4	8,4	-12,8	..
TCO por sector de actividade - Sector terciário (nº) <i>Employees - Tertiary sector (no.)</i>	1 949	2 015	2 121	2 288	2 105	2 097	..
<i>2019 = 100</i>	85,2	88,1	92,7	100,0	92,0	91,7	..
<i>t.c. (%) / g.r. (%)</i>		3,4	5,3	7,9	-8,0	-0,4	..

Fonte:INE (AER),exceto menção específica a outras fontes.Nota:Consultar a síntese metodológica para outras fontes, conceitos e notas.

Source:INE(RSYB),except when specified otherwise.Note:Other sources,concepts and notes in methodological synthesis.

CONCELHO (MUNICIPALITY): TONDELA

Trabalhadores por conta de outrem (TCO) nos estabelecimentos, a tempo completo com remuneração completa (nº)
Full time employees with a full remuneration, in establishments (no.)

Segundo os escalões de pessoal da empresa <i>By size-class of the enterprise</i>	2016	2017	2018	2019	2020	2021	2022
1 - 9 (nº / no.) 2019 = 100 <i>t.c. (%) / g.r. (%)</i>	1 119 103,1	1 184 109,1 5,8	1 145 105,5 -3,3	1 085 100,0 -5,2	1 028 94,7 -5,3	1 005 92,6 -2,2	..
10 - 19 (nº / no.) 2019 = 100 <i>t.c. (%) / g.r. (%)</i>	502 91,1	470 85,3 -6,4	537 97,5 14,3	551 100,0 2,6	508 92,2 -7,8	493 89,5 -3,0	..
20 - 49 (nº / no.) 2019 = 100 <i>t.c. (%) / g.r. (%)</i>	692 97,9	506 71,6 -26,9	591 83,6 16,8	707 100,0 19,6	812 114,9 14,9	753 106,5 -7,3	..
50 - 99 (nº / no.) 2019 = 100 <i>t.c. (%) / g.r. (%)</i>	420 98,8	469 110,4 11,7	477 112,2 1,7	425 100,0 -10,9	447 105,2 5,2	506 119,1 13,2	..
100 - 249 (nº / no.) 2019 = 100 <i>t.c. (%) / g.r. (%)</i>	644 75,7	740 87,0 14,9	1 067 125,4 44,2	851 100,0 -20,2	623 73,2 -26,8	919 108,0 47,5	..
250 - 499 (nº / no.) 2019 = 100 <i>t.c. (%) / g.r. (%)</i>	529 72,4	642 87,8 21,4	381 52,1 -40,7	731 100,0 91,9	1 346 184,1 84,1	618 84,5 -54,1	..
> 500 (nº / no.) 2019 = 100 <i>t.c. (%) / g.r. (%)</i>	834 63,8	885 67,7 6,1	1 387 106,0 56,7	1 308 100,0 -5,7	1 033 79,0 -21,0	1 024 78,3 -0,9	..

Fonte:INE (AER),exceto menção específica a outras fontes.Nota:Consultar a síntese metodológica para outras fontes, conceitos e notas.

Source:INE(RSYB),except when specified otherwise.Note:Other sources,concepts and notes in methodological synthesis.

CONCELHO (MUNICIPALITY): TONDELA

Trabalhadores por conta de outrem (TCO) nos estabelecimentos, a tempo completo com remuneração completa (nº)
Full time employees with a full remuneration, in establishments (no.)

Ganho médio mensal (Euros) - Por sector de actividade e género Average monthly earning (Euros) - According to broad sectors of activity and gender	2016	2017	2018	2019	2020	2021	2022
Ganho médio mensal - Sector primário (Euros) <i>Average monthly earning (Euros) - Primary Sector (Euros)</i>	779,8	768,6	813,9	848,6	926,7	963,6	..
<i>2019 = 100</i>	91,9	90,6	95,9	100,0	109,2	113,5	..
<i>t.c. (%) / g.r. (%)</i>		-1,4	5,9	4,3	9,2	4,0	..
Ganho médio mensal - Sector primário - Homens (Euros) <i>Average monthly earning (Euros) - Primary Sector - Male (Euros)</i>	863,7	852,4	896,8	910,9	1 006,0	1 025,7	..
<i>2019 = 100</i>	94,8	93,6	98,4	100,0	110,4	112,6	..
<i>t.c. (%) / g.r. (%)</i>		-1,3	5,2	1,6	10,4	2,0	..
Ganho médio mensal - Sector primário - Mulheres (Euros) <i>Average monthly earning (Euros) - Primary Sector - Female (Euros)</i>	712,0	685,8	742,6	778,2	831,2	881,8	..
<i>2019 = 100</i>	91,5	88,1	95,4	100,0	106,8	113,3	..
<i>t.c. (%) / g.r. (%)</i>		-3,7	8,3	4,8	6,8	6,1	..
Ganho médio mensal - Sector secundário (Euros) <i>Average monthly earning (Euros) - Secondary Sector (Euros)</i>	1 066,9	1 124,4	1 181,3	1 184,7	1 213,0	1 196,1	..
<i>2019 = 100</i>	90,1	94,9	99,7	100,0	102,4	101,0	..
<i>t.c. (%) / g.r. (%)</i>		5,4	5,1	0,3	2,4	-1,4	..
Ganho médio mensal - Sector secundário - Homens (Euros) <i>Average monthly earning (Euros) - Secondary Sector - Male (Euros)</i>	1 115,1	1 185,6	1 252,4	1 245,5	1 278,5	1 268,4	..
<i>2019 = 100</i>	89,5	95,2	100,6	100,0	102,6	101,8	..
<i>t.c. (%) / g.r. (%)</i>		6,3	5,6	-0,5	2,6	-0,8	..
Ganho médio mensal - Sector secundário - Mulheres (Euros) <i>Average monthly earning (Euros) - Secondary Sector - Female (Euros)</i>	994,8	1 039,5	1 079,7	1 092,2	1 116,2	1 092,4	..
<i>2019 = 100</i>	91,1	95,2	98,9	100,0	102,2	100,0	..
<i>t.c. (%) / g.r. (%)</i>		4,5	3,9	1,2	2,2	-2,1	..
Ganho médio mensal - Sector terciário (Euros) <i>Average monthly earning (Euros) - Tertiary Sector (Euros)</i>	842,4	876,6	905,9	1 010,4	1 097,9	1 112,6	..
<i>2019 = 100</i>	83,4	86,8	89,7	100,0	108,7	110,1	..
<i>t.c. (%) / g.r. (%)</i>		4,1	3,4	11,5	8,7	1,3	..
Ganho médio mensal - Sector terciário - Homens (Euros) <i>Average monthly earning (Euros) - Tertiary Sector - Male (Euros)</i>	932,9	962,4	1 006,8	1 190,1	1 336,9	1 328,6	..
<i>2019 = 100</i>	78,4	80,9	84,6	100,0	112,3	111,6	..
<i>t.c. (%) / g.r. (%)</i>		3,2	4,6	18,2	12,3	-0,6	..
Ganho médio mensal - Sector terciário - Mulheres (Euros) <i>Average monthly earning (Euros) - Tertiary Sector - Female (Euros)</i>	781,1	819,4	842,6	867,7	928,5	959,2	..
<i>2019 = 100</i>	90,0	94,4	97,1	100,0	107,0	110,6	..
<i>t.c. (%) / g.r. (%)</i>		4,9	2,8	3,0	7,0	3,3	..

Fonte:INE (AER),exceto menção específica a outras fontes.Nota:Consultar a síntese metodológica para outras fontes, conceitos e notas.

Source:INE(RSYB),except when specified otherwise.Note:Other sources,concepts and notes in methodological synthesis.

CONCELHO (MUNICIPALITY): TONDELA

Saúde e Ambiente
Health and Environment

		2017	2018	2019	2020	2021	2022	2023
Médicos / 1000 habitantes (nº) <i>Physicians / 1000 inhabitants (no.)</i>	2019 = 100	2,2	2,4	2,5	2,6	2,8	2,8	..
	t.c. (%) / g.r. (%)	88,0	96,0	100,0	104,0	112,0	112,0	..
			9,1	4,2	4,0	7,7	0,0	..
Despesas dos municípios em ambiente por habitante (Euros / hab.) <i>Environmental expenditure of municipalities per inhabitant (Euros / inhab.)</i>	2019 = 100	55,0	45,0	57,0	60,0	109,0	69,0	..
	t.c. (%) / g.r. (%)	96,5	78,9	100,0	105,3	191,2	121,1	..
			-18,2	26,7	5,3	81,7	-36,7	..

Setor Monetário e Financeiro
Monetary and Financial Sector

		2017	2018	2019	2020	2021	2022	2023
Compras através de terminais de pagamento automático por habitante (Euros / hab.) <i>Purchases through points of sale per inhabitant (Euros / inhab.)</i>	2019 = 100	51,8	58,4	64,5	67,2	75,5	88,9	102,9
	t.c. (%) / g.r. (%)	80,4	90,6	100,0	104,2	117,1	137,9	159,6
			12,8	10,3	4,2	12,4	17,7	15,7
Levantamentos nacionais em caixas multibanco por habitante (Euros / hab.) <i>National withdrawals on automated teller machines (ATM) per inhabitant (Euros / inhab.)</i>	2019 = 100	2 220,0	2 311,0	2 420,0	2 263,0	2 446,0	2 576,0	2 673,0
	t.c. (%) / g.r. (%)	91,7	95,5	100,0	93,5	101,1	106,4	110,5
			4,1	4,7	-6,5	8,1	5,3	3,8

CONCELHO (MUNICIPALITY): TONDELA

Indicadores Sociais
Social Indicators

	2017	2018	2019	2020	2021	2022	2023
Beneficiários de subsídio de desemprego / População residente (%) <i>Recipients of unemployment benefits / Resident population (%)</i>	2,8	2,4	2,3	3,2	3,2	2,6	..
2019 = 100	121,4	104,5	100,0	135,9	135,7	109,9	..
t.c. (%) / g.r. (%)		-13,9	-4,3	35,9	-0,1	-19,0	..
Beneficiários de rendimento social de inserção / População residente (%) <i>Recipients of social integration income / Resident population (%)</i>	1,4	1,4	1,2	1,0	1,1	1,2	..
2019 = 100	112,0	117,4	100,0	83,5	93,9	101,2	..
t.c. (%) / g.r. (%)		4,9	-14,9	-16,5	12,5	7,8	..

Fonte:INE (AER),exceto menção específica a outras fontes.Nota:Consultar a síntese metodológica para outras fontes, conceitos e notas.

Source:INE(RSYB),except when specified otherwise.Note:Other sources,concepts and notes in methodological synthesis.

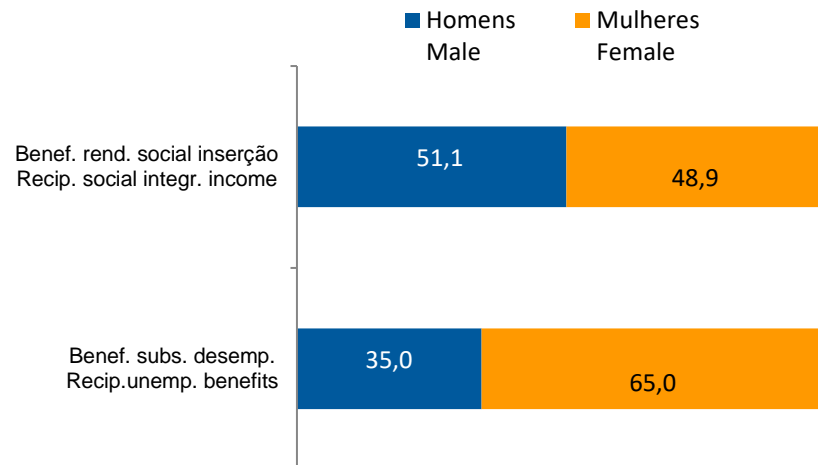
CONCELHO (MUNICIPALITY): TONDELA
Indicadores Sociais
Social Indicators

Beneficiários de subsídio de desemprego e beneficiários do rendimento social de inserção, 2022

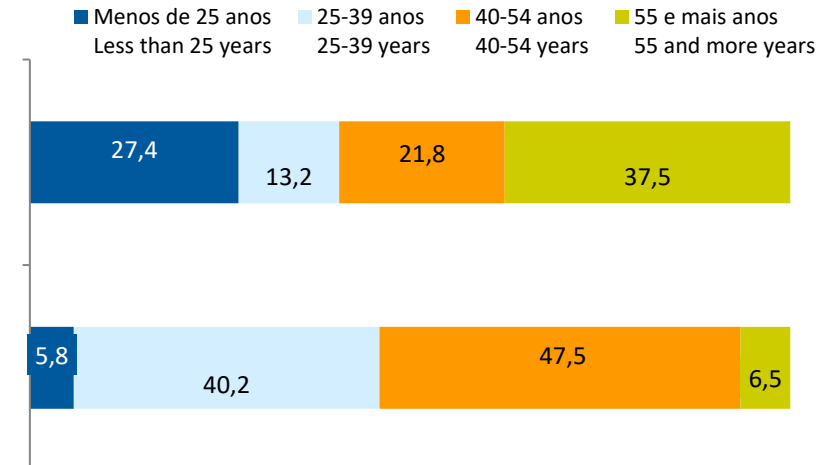
Recipients of unemployment benefits and recipients of social integration income, 2022

Beneficiários de subsídio de desemprego / População residente (%) <i>Recipients of unemployment benefits / Resident population (%)</i>	2,6
Beneficiários do rendimento social de inserção / População residente (%) <i>Recipients of social integration income / Resident population (%)</i>	1,2

Por género
According to gender

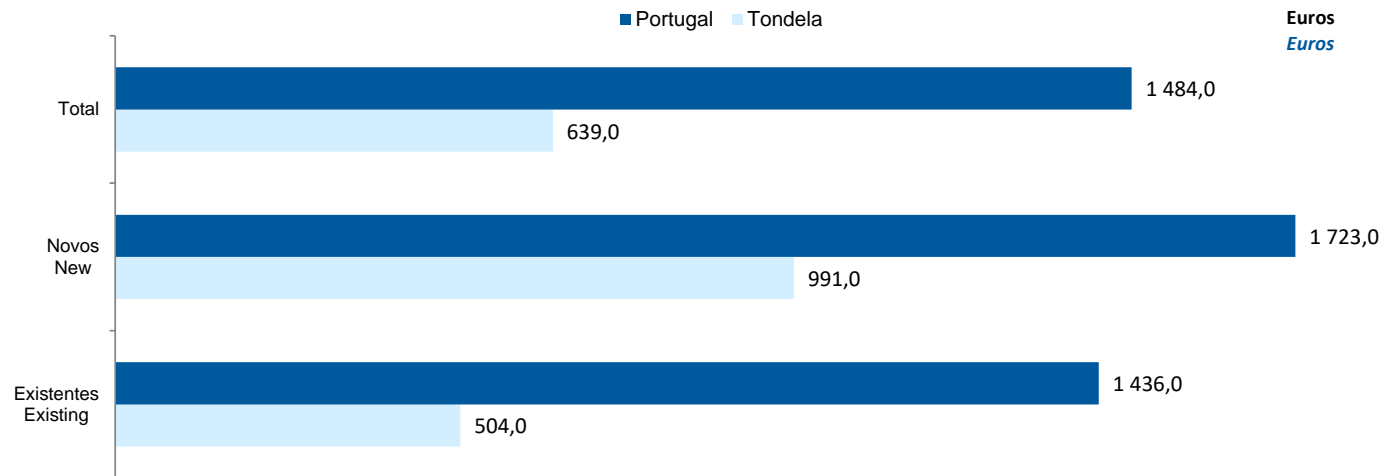


Por idade
According to age

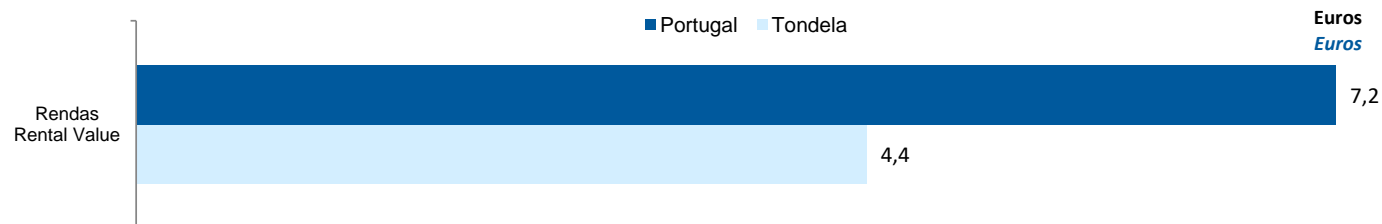


CONCELHO (MUNICIPALITY): TONDELA
Imobiliário
Real Estate

Valor mediano das vendas por m2 de alojamentos familiares e categoria do alojamento familiar, 2022
Median value per m2 of dwellings sales and category of housing unit, 2022



Valor mediano das rendas por m2 de novos contratos de arrendamento de alojamentos familiares, 2023
Median house rental value per m2 of new lease agreements of dwellings, 2023



CONCELHO (MUNICIPALITY): TONDELA

Seleção de Indicadores de turismo
Tourism indicators selection

		2017	2018	2019	2020	2021	2022	2023
Capacidade de alojamento nos estabelecimentos de alojamento turístico e tipo de alojamento turístico	<i>nº</i>	452	474	476	446	468	510	579
<i>Lodging capacity in tourist accommodation establishments and Type (tourist accommodation establishment)</i>	2019 = 100	95,0	99,6	100,0	93,7	98,3	107,1	121,6
	<i>t.c. (%) / g.r. (%)</i>		4,9	0,4	-6,3	4,9	9,0	13,5
Dormidas nos estabelecimentos de alojamento turístico por localização geográfica e tipo de alojamento turístico	<i>nº</i>	33 507	37 743	34 862	18 612	20 450	31 065	..
<i>Nights (No.) in tourist accommodation establishments by Geographic localization (NUTS - 2013) and Type (tourist accommodation establishment)</i>	2019 = 100	96,1	108,3	100,0	53,4	58,7	89,1	..
	<i>t.c. (%) / g.r. (%)</i>		12,6	-7,6	-46,6	9,9	51,9	..
Hóspedes nos estabelecimentos de alojamento turístico por localização geográfica e tipo de alojamento turístico	<i>nº</i>	19 728,0	21 215,0	20 084,0	10 988,0	12 361	19 321	24 435
<i>Guests (No.) in tourist accommodation establishments by Geographic localization (NUTS - 2013) and Type (tourist accommodation establishment)</i>	2019 = 100	98,2	105,6	100,0	54,7	61,5	96,2	121,7
	<i>t.c. (%) / g.r. (%)</i>		7,5	-5,3	-45,3	12,5	56,3	26,5
Proveitos totais nos estabelecimentos de alojamento turístico por localização geográfica e tipo de alojamento turístico	<i>10³ Euros</i>	1 737,0	1 838,0	1 937,0	1 077,0	935,0	1 389,0	1 905,0
<i>Total incomes (€) in tourist accommodation establishments by Geographic localization and Type (tourist accommodation establishment)</i>	2019 = 100	89,7	94,9	100,0	55,6	48,3	71,7	98,3
	<i>t.c. (%) / g.r. (%)</i>		5,8	5,4	-44,4	-13,2	48,6	37,1
Taxa líquida de ocupação cama nos estabelecimentos de alojamento turístico por localização geográfica e tipo de alojamento turístico	<i>%</i>	21,3	24,2	21,7	15,3	15,9	18,5	24,1
<i>Bed occupancy net rate (%) in tourist accommodation establishments by Geographic localization and Type (tourist accommodation establishment)</i>	2019 = 100	98,2	111,5	100,0	70,5	73,3	85,3	111,1
	<i>t.c. (%) / g.r. (%)</i>		13,6	-10,3	-29,5	3,9	16,4	30,3

Fonte:INE (AER),exceto menção específica a outras fontes.Nota:Consultar a síntese metodológica para outras fontes, conceitos e notas.

Source:INE(RSYB),except when specified otherwise.Note:Other sources,concepts and notes in methodological synthesis.

CONCELHO (MUNICIPALITY): TONDELA
Comparação com as Respetivas Agregações Geográficas
Comparison with Respective Geographical Aggregations

INDICADORES INDICATORS	ANOS YEARS	CONCELHO MUNICIPALITY	NUTS III	NUTS II	DISTRITO DISTRICT	NUTS I	Portugal
		Tondela	Viseu Dão Lafões	Centro	Viseu	Continente	
Demografia, Educação e Sociedade <i>Demography, Education and Society</i>							
População residente (nº) <i>Resident population (no.)</i>	2023	25 824	256 810	2 300 454	345 547	10 142 079	10 639 726
População residente (Peso sobre as respectivas agregações geográficas) <i>Resident population (Weight over respective aggregations)</i>	2023	100,0	10,1	1,1	9,1	0,3	0,2
Taxa de crescimento média anual da população (%) <i>Average annual growth rate of population (%)</i>	2011/2023	-0,9	-0,3	-0,1	-0,4	0,1	0,1
Densidade populacional (habitantes / km2) <i>Population density (Inh / km2)</i>	2022	69,1	78,3	80,3	70,0	112,5	114,0
População ≥ 65 anos (%) <i>Population ≥ 65 years (%)</i>	2023	32,5	29,0	27,4	29,0	24,3	24,1
Índice de Dependência Total <i>Total dependency ratio</i>	2023	73,8	67,5	64,3	66,7	59,1	58,5
Taxa bruta de natalidade (‰) <i>Crude birth rate (‰)</i>	2023	6,2	6,4	7,1	6,1	8,1	8,1
Rácio divórcios / casamentos (%) <i>Divorce / Marriage ratio (%)</i>	2022	71,4	55,1	50,9	54,8	49,7	50,0
Taxa bruta de escolarização (Ensino secundário) (%) <i>Crude educational attainment rate (Secondary education) (%)</i>	2022/2023	148,3	132,2	128,7	129,9	127,5	126,8
Despesas dos municípios em cultura e desporto por habitante (Euros / hab.) <i>Expenditures on cultural activities and sports of municipalities (Euros / inhab.)</i>	2022	36,7	43,6	63,4	..	55,8	55,3
Taxa de criminalidade (‰) <i>Crime rate (‰)</i>	2022	23,8	25,6	27,5	24,7	31,2	32,7

Fonte:INE (AER),exceto menção específica a outras fontes.Nota:Consultar a síntese metodológica para outras fontes, conceitos e notas.

Source:INE(RSYB),except when specified otherwise.Note:Other sources,concepts and notes in methodological synthesis.

CONCELHO (MUNICIPALITY): TONDELA
Comparação com as Respetivas Agregações Geográficas
Comparison with Respective Geographical Aggregations

INDICADORES <i>INDICATORS</i>	ANOS <i>YEARS</i>	CONCELHO <i>MUNICIPALITY</i>	NUTS III	NUTS II	DISTRITO <i>DISTRICT</i>	NUTS I	Portugal
		Tondela	Viseu Dão Lafões	Centro	Viseu	Continente	
Saúde e Ambiente <i>Health and Environment</i>							
Taxa quinquenal de mortalidade infantil (%) <i>Quinquennial rate of infant mortality (%)</i>	2017/2021	2,7	2,7	2,5	2,6	2,7	2,7
Médicos / 1000 habitantes (nº) <i>Physicians / 1000 inhabitants (no.)</i>	2022	2,8	5,1	5,5	4,4	5,8	5,7
Despesas dos municípios em ambiente por habitante (Euros / hab.) <i>Environmental expenditure of municipalities per inhabitant (Euros / inhab.)</i>	2022	69	74	68	100	73	93
Setor Monetário e Financeiro <i>Monetary and Financial Sector</i>							
Compras através de terminais de pagamento automático por habitante (Euros / hab.) <i>Purchases through points of sale per inhabitant (Euros / inhab.)</i>	2023	102,9	130,9	153,4	115,3	197,1	197,3
Levantamentos nacionais em caixas multibanco por habitante (Euros / hab.) <i>National withdrawals on automated teller machines (ATM) per inhabitant (Euros / inhab.)</i>	2023	2 673,0	2 631,0	2 669,0	2 565,0	2 731,0	2 721,0
Peso do crédito à habitação no total dos créditos a clientes (%) <i>Housing credit rate (%)</i>	2022	59,2	47,3	51,2	49,3	41,7	42,1
Peso dos depósitos de emigrantes no total de depósitos dos clientes (%) <i>Emigrant deposits rate (%)</i>	2022	4,4	6,5	3,9	7,3	2,2	2,2

Fonte:INE (AER),exceto menção específica a outras fontes.Nota:Consultar a síntese metodológica para outras fontes, conceitos e notas.

Source:INE(RSYB),except when specified otherwise.Note:Other sources,concepts and notes in methodological synthesis.

CONCELHO (MUNICIPALITY): TONDELA
Comparação com as Respetivas Agregações Geográficas
Comparison with Respective Geographical Aggregations

INDICADORES INDICATORS	ANOS YEARS	CONCELHO MUNICIPALITY	NUTS III	NUTS II	DISTRITO DISTRICT	NUTS I	Portugal
		Tondela	Viseu Dão Lafões	Centro	Viseu	Continente	
Indicadores Sociais <i>Social Indicators</i>							
Beneficiários de subsídio de desemprego / População residente (%) <i>Recipients of unemployment benefits / Resident population (%)</i>	2022	2,6	2,9	2,7	2,8	3,2	3,2
Beneficiários de rendimento social de inserção / População residente (%) <i>Recipients of social integration income / Resident population (%)</i>	2022	1,2	2,1	1,9	2,5	2,4	2,5

CONCELHO (MUNICIPALITY): TONDELA
Comparação com as Respetivas Agregações Geográficas
Comparison with Respective Geographical Aggregations

INDICADORES INDICATORS	ANOS YEARS	CONCELHO MUNICIPALITY	NUTS III	NUTS II	DISTRITO DISTRICT	NUTS I	Portugal
		Tondela	Viseu Dão Lafões	Centro	Viseu	Continente	
Principais Indicadores de Actividade Económica <i>Main Economic Activity Indicators</i>							
Pessoal ao serviço nas empresas (nº) <i>Persons employed in companies (no.)</i>	2022	9 118	81 614	791 188	111 982	4 318 165	4 487 322
Pessoal ao serviço nas empresas da indústria transformadora (nº) <i>Persons employed in manufacturing enterprises (no.)</i>	2022	3 304	18 233	193 247	..	729 761	741 958
Volume de negócios nas empresas (10 ³ Euros) <i>Turnover of enterprises (10³ Euros)</i>	2022	969 936	8 849 886	88 139 431	10 643 866	517 508 116	533 462 569
Volume de Negócios nas empresas da ind. transformadora (10 ³ Euros) <i>Turnover of manufacturing enterprises (10³ Euros)</i>	2022	561 973	4 030 712	31 440 043	..	125 881 150	127 444 230
Empresas (nº) <i>Enterprises (no.)</i>	2022	3 058	30 522	287 203	43 601	1 374 879	1 437 254
Empresas da indústria transformadora (nº) <i>Manufacturing enterprises (no.)</i>	2022	161	1 491	16 527	1 956	66 617	68 501
Constituição de pessoas coletivas e entidades equiparadas (nº) <i>Creation of legal persons and equivalent entities (no.)</i>	2023	73	754	7 218	961	47 641	49 523
Dissolução de pessoas coletivas e entidades equiparadas (nº) <i>Dissolution of legal persons and equivalent entities (no.)</i>	2023	22	345	2 279	459	13 563	14 362
Ganho médio mensal por trabalhador por conta de outrem (Euros) <i>Average monthly earning per employee (Euros)</i>	2021	1 155	1 100	1 147	1 081	1 294	1 290
Ganho médio mensal por trabalhador por conta de outrem - Homens (Euros) <i>Average monthly earning per employee - Male (Euros)</i>	2021	1 278	1 183	1 253	..	1 396	1 390
Ganho médio mensal por trabalhador por conta de outrem - Mulheres (Euros) <i>Average monthly earning per employee - Female (Euros)</i>	2021	1 022	994	1 016	..	1 172	1 169
Comércio internacional de bens - Exportações (10 ³ Euros) <i>International trade of goods - Exports (10³ Euros)</i>	2023	467 624	1 618 467	15 005 074	1 790 853	68 835 102	77 602 849
Comércio internacional de bens - Importações (10 ³ Euros) <i>International trade of goods - Imports (10³ Euros)</i>	2023	378 232	1 797 260	13 705 745	1 926 720	90 498 629	104 959 212

Fonte:INE (AER),exceto menção específica a outras fontes.Nota:Consultar a síntese metodológica para outras fontes, conceitos e notas.

Source:INE(RSYB),except when specified otherwise.Note:Other sources,concepts and notes in methodological synthesis.

CONCELHO (MUNICIPALITY): TONDELA
Comparação com as Respetivas Agregações Geográficas
Comparison with Respective Geographical Aggregations

INDICADORES INDICATORS	ANOS YEARS	CONCELHO MUNICIPALITY	NUTS III	NUTS II	DISTRITO DISTRICT	NUTS I	Portugal
		Tondela	Viseu Dão Lafões	Centro	Viseu	Continente	
Capacidade de alojamento nos estabelecimentos hoteleiros (nº de hóspedes) <i>Lodging capacity in hotel establishments (no. of guests)</i>	2023	579	6 665	68 644	10 302	419 176	478 552
Crédito à habitação por habitante (Euros) <i>Housing credit per inhabitant (Euros)</i>	2022	5 987	6 051	6 101	5 893	9 789	9 685
Edifícios licenciados pelas câmaras municipais para construção (nº) <i>Building permits issued by the local administration (no.)</i>	2022	35	929	6 522	1 246	23 305	24 696

CONCELHO (MUNICIPALITY): TONDELA
Comparação com as Respetivas Agregações Geográficas
Comparison with Respective Geographical Aggregations

INDICADORES (%) INDICATORS (%)	ANOS YEARS	Concelho / Concelho x 100 Municipality / Municipality x 100	Concelho / NUTS III x 100 Municipality / NUTS III x 100	Concelho / NUTS II x 100 Municipality / NUTS II x 100	Concelho / Distrito x 100 Municipality / District x 100	Concelho / NUTS I x 100 Municipality / NUTS I x 100	Concelho / Portugal x 100 Municipality / Portugal x 100
Principais Indicadores de Actividade Económica <i>Main Economic Activity Indicators</i>							
Pessoal ao serviço nas empresas (nº) <i>Persons employed in companies (no.)</i>	2022	100,0	11,2	1,2	8,1	0,2	0,2
Pessoal ao serviço nas empresas da indústria transformadora (nº) <i>Persons employed in manufacturing enterprises (no.)</i>	2022	100,0	18,1	1,7	..	0,5	0,4
Volume de negócios nas empresas (10 ³ Euros) <i>Turnover of enterprises (10³ Euros)</i>	2022	100,0	11,0	1,1	9,1	0,2	0,2
Volume de Negócios nas empresas da ind. transformadora (10 ³ Euros) <i>Turnover of manufacturing enterprises (10³ Euros)</i>	2022	100,0	13,9	1,8	..	0,4	0,4
Empresas (nº) <i>Enterprises (no.)</i>	2022	100,0	10,0	1,1	7,0	0,2	0,2
Empresas da indústria transformadora (nº) <i>Manufacturing enterprises (no.)</i>	2022	100,0	10,8	1,0	8,2	0,2	0,2
Constituição de pessoas coletivas e entidades equiparadas (nº) <i>Creation of legal persons and equivalent entities (no.)</i>	2023	100,0	9,7	1,0	7,6	0,2	0,1
Dissolução de pessoas coletivas e entidades equiparadas (nº) <i>Dissolution of legal persons and equivalent entities (no.)</i>	2023	100,0	6,4	1,0	4,8	0,2	0,2
Ganho médio mensal por trabalhador por conta de outrem (Euros) <i>Average monthly earning per employee (Euros)</i>	2021	100,0	105,0	100,7	106,8	89,2	89,6
Ganho médio mensal por trabalhador por conta de outrem - Homens (Euros) <i>Average monthly earning per employee - Male (Euros)</i>	2021	100,0	108,0	102,0	..	91,6	92,0
Ganho médio mensal por trabalhador por conta de outrem - Mulheres (Euros) <i>Average monthly earning per employee - Female (Euros)</i>	2021	100,0	102,8	100,6	..	87,2	87,4
Comércio internacional de bens - Exportações (10 ³ Euros) <i>International trade of goods - Exports (10³ Euros)</i>	2023	100,0	28,9	3,1	26,1	0,7	0,6
Comércio internacional de bens - Importações (10 ³ Euros) <i>International trade of goods - Imports (10³ Euros)</i>	2023	100,0	21,0	2,8	19,6	0,4	0,4

Fonte:INE (AER),exceto menção específica a outras fontes.Nota:Consultar a síntese metodológica para outras fontes, conceitos e notas.

Source:INE(RSYB),except when specified otherwise.Note:Other sources,concepts and notes in methodological synthesis.

CONCELHO (MUNICIPALITY): TONDELA
Comparação com as Respetivas Agregações Geográficas
Comparison with Respective Geographical Aggregations

INDICADORES (%) INDICATORS (%)	ANOS YEARS	Concelho / Concelho x 100 Municipality / Municipality x 100	Concelho / NUTS III x 100 Municipality / NUTS III x 100	Concelho / NUTS II x 100 Municipality / NUTS II x 100	Concelho / Distrito x 100 Municipality / District x 100	Concelho / NUTS I x 100 Municipality / NUTS I x 100	Concelho / Portugal x 100 Municipality / Portugal x 100
Principais Indicadores de Actividade Económica <i>Main Economic Activity Indicators</i>							
Capacidade de alojamento nos estabelecimentos hoteleiros (nº de hóspedes) <i>Lodging capacity in hotel establishments (no. of guests)</i>	2023	100,0	8,7	0,8	5,6	0,1	0,1
Crédito à habitação por habitante (Euros) <i>Housing credit per inhabitant (Euros)</i>	2022	100,0	98,9	98,1	101,6	61,2	61,8
Edifícios licenciados pelas câmaras municipais para construção (nº) <i>Building permits issued by the local administration (no.)</i>	2022	100,0	3,8	0,5	2,8	0,2	0,1

CONCELHO (MUNICIPALITY): TONDELA
Comparação com as Respetivas Agregações Geográficas
Comparison with Respective Geographical Aggregations

INDICADORES INDICATORS	ANOS YEARS	CONCELHO MUNICIPALITY	NUTS III	NUTS II	DISTRITO DISTRICT	NUTS I	Portugal
		Tondela	Viseu Dão Lafões	Centro	Viseu	Continente	
Trabalhadores por conta de outrem (TCO) nos estabelecimentos, a tempo completo com remuneração completa (nº) <i>Full time employees with a full remuneration, in establishments (no.)</i>	2021	5 318	50 779	454 146	65 438	2 200 594	2 287 160
Por sector de actividade <i>According to broad sectors of activity</i>							
TCO por sector de actividade - Sector primário (nº) <i>Employees - Primary sector (no.)</i>	2021	190	1 040	12 047	2 016	45 215	46 869
TCO por sector de actividade - Sector secundário (nº) <i>Employees - Secondary sector (no.)</i>	2021	3 031	20 583	178 269	26 825	676 586	695 795
TCO por sector de actividade - Sector terciário (nº) <i>Employees - Tertiary sector (no.)</i>	2021	2 097	29 156	263 830	36 597	1 478 793	1 544 496
Segundo os escalões de pessoal da empresa <i>By size-class of the enterprise</i>							
1-9 (nº / no.)	2021	1 005	11 226	99 876	15 348	436 382	453 770
10-19 (nº / no.)	2021	493	5 867	54 892	7 775	244 060	254 387
20-49 (nº / no.)	2021	753	7 734	79 297	10 910	334 224	349 029
50-99 (nº / no.)	2021	506	5 049	53 530	7 085	235 932	245 710
100-249 (nº / no.)	2021	919	6 841	65 104	9 327	286 699	298 107
250-499 (nº / no.)	2021	618	3 799	32 773	4 110	158 452	163 093
>=500 (nº / no.)	2021	1 024	10 263	68 674	10 883	504 845	523 064

Fonte:INE (AER),exceto menção específica a outras fontes.Nota:Consultar a síntese metodológica para outras fontes, conceitos e notas.

Source:INE(RSYB),except when specified otherwise.Note:Other sources,concepts and notes in methodological synthesis.

CONCELHO (MUNICIPALITY): TONDELA
Comparação com as Respetivas Agregações Geográficas
Comparison with Respective Geographical Aggregations

INDICADORES (%) INDICATORS (%)	ANOS YEARS	Concelho / Concelho x 100 Municipality / Municipality x 100	Concelho / NUTS III x 100 Municipality / NUTS III x 100	Concelho / NUTS II x 100 Municipality / NUTS II x 100	Concelho / Distrito x 100 Municipality / District x 100	Concelho / NUTS I x 100 Municipality / NUTS I x 100	Concelho / Portugal x 100 Municipality / Portugal x 100
Trabalhadores por conta de outrem (TCO) nos estabelecimentos, a tempo completo com remuneração completa (nº) <i>Full time employees with a full remuneration, in establishments (no.)</i>	2021	100	10,5	1,2	8,1	0,2	0,2
Por sector de actividade <i>According to broad sectors of activity</i>							
TCO por sector de actividade - Sector primário <i>Employees - Primary sector</i>	2021	100,0	18,3	1,6	9,4	0,4	0,4
TCO por sector de actividade - Sector secundário <i>Employees - Secondary sector</i>	2021	100,0	14,7	1,7	11,3	0,4	0,4
TCO por sector de actividade - Sector terciário <i>Employees - Tertiary sector</i>	2021	100,0	7,2	0,8	5,7	0,1	0,1
Segundo os escalões de pessoal da empresa <i>By size-class of the enterprise</i>							
1-9	2021	100,0	9,0	1,0	6,5	0,2	0,2
10-19	2021	100,0	8,4	0,9	6,3	0,2	0,2
20-49	2021	100,0	9,7	0,9	6,9	0,2	0,2
50-99	2021	100,0	10,0	0,9	7,1	0,2	0,2
100-249	2021	100,0	13,4	1,4	9,9	0,3	0,3
250-499	2021	100,0	16,3	1,9	15,0	0,4	0,4
>=500	2021	100,0	10,0	1,5	9,4	0,2	0,2

Fonte:INE (AER),exceto menção específica a outras fontes.Nota:Consultar a síntese metodológica para outras fontes, conceitos e notas.

Source:INE(RSYB),except when specified otherwise.Note:Other sources,concepts and notes in methodological synthesis.

CONCELHO (MUNICIPALITY): TONDELA
Comparação com as Respetivas Agregações Geográficas
Comparison with Respective Geographical Aggregations

INDICADORES INDICATORS	ANOS YEARS	CONCELHO MUNICIPALITY	NUTS III	NUTS II	DISTRITO DISTRICT	NUTS I	Portugal
		Tondela	Viseu Dão Lafões	Centro	Viseu	Continente	
Ganho médio mensal (Euros) - Por sector de actividade e género Average monthly earning (Euros) - According to broad sectors of activity and gender							
Ganho médio mensal - Sector primário (Euros) <i>Average monthly earning (Euros) - Primary Sector (Euros)</i>	2021	963,6	974,4	1 009,7	933,9	1 011,4	1 010,7
Ganho médio mensal - Sector primário - Homens (Euros) <i>Average monthly earning (Euros) - Primary Sector - Male (Euros)</i>	2021	1 025,7	1 007,7	1 052,1	960,5	1 034,3	1 032,5
Ganho médio mensal - Sector primário - Mulheres (Euros) <i>Average monthly earning (Euros) - Primary Sector - Female (Euros)</i>	2021	881,8	915,2	917,9	878,2	951,3	952,4
Ganho médio mensal - Sector secundário (Euros) <i>Average monthly earning (Euros) - Secondary Sector (Euros)</i>	2021	1 196,1	1 100,9	1 198,6	1 098,9	1 213,9	1 213,2
Ganho médio mensal - Sector secundário - Homens (Euros) <i>Average monthly earning (Euros) - Secondary Sector - Male (Euros)</i>	2021	1 268,4	1 146,6	1 264,2	1 139,7	1 274,6	1 272,1
Ganho médio mensal - Sector secundário - Mulheres (Euros) <i>Average monthly earning (Euros) - Secondary Sector - Female (Euros)</i>	2021	1 092,4	991,8	1 047,9	987,3	1 080,0	1 080,6
Ganho médio mensal - Sector terciário (Euros) <i>Average monthly earning (Euros) - Tertiary Sector (Euros)</i>	2021	1 112,6	1 103,4	1 118,6	1 076,4	1 339,4	1 332,3
Ganho médio mensal - Sector terciário - Homens (Euros) <i>Average monthly earning (Euros) - Tertiary Sector - Male (Euros)</i>	2021	1 328,6	1 232,9	1 255,4	1 201,2	1 492,9	1 483,8
Ganho médio mensal - Sector terciário - Mulheres (Euros) <i>Average monthly earning (Euros) - Tertiary Sector - Female (Euros)</i>	2021	959,2	996,1	1 006,8	976,6	1 200,6	1 195,6

CONCELHO (MUNICIPALITY): TONDELA
Comparação com as Respetivas Agregações Geográficas
Comparison with Respective Geographical Aggregations

INDICADORES (%) INDICATORS (%)	ANOS YEARS	Concelho / Concelho x 100 Municipality / Municipality x 100	Concelho / NUTS III x 100 Municipality / NUTS III x 100	Concelho / NUTS II x 100 Municipality / NUTS II x 100	Concelho / Distrito x 100 Municipality / District x 100	Concelho / NUTS I x 100 Municipality / NUTS I x 100	Concelho / Portugal x 100 Municipality / Portugal x 100
Ganho médio mensal (Euros) - Por sector de actividade e género Average monthly earning (Euros) - According to broad sectors of activity and gender							
Ganho médio mensal - Sector primário <i>Average monthly earning - Primary Sector</i>	2021	100,0	98,9	95,4	103,2	95,3	95,3
Ganho médio mensal - Sector primário - Homens <i>Average monthly earning - Primary Sector - Male</i>	2021	100,0	101,8	97,5	106,8	99,2	99,3
Ganho médio mensal - Sector primário - Mulheres <i>Average monthly earning - Primary Sector - Female</i>	2021	100,0	96,3	96,1	100,4	92,7	92,6
Ganho médio mensal - Sector secundário <i>Average monthly earning - Secondary Sector</i>	2021	100,0	108,6	99,8	108,9	98,5	98,6
Ganho médio mensal - Sector secundário - Homens <i>Average monthly earning - Secondary Sector - Male</i>	2021	100,0	110,6	100,3	111,3	99,5	99,7
Ganho médio mensal - Sector secundário - Mulheres <i>Average monthly earning - Secondary Sector - Female</i>	2021	100,0	110,1	104,2	110,6	101,2	101,1
Ganho médio mensal - Sector terciário <i>Average monthly earning - Tertiary Sector</i>	2021	100,0	100,8	99,5	103,4	83,1	83,5
Ganho médio mensal - Sector terciário - Homens <i>Average monthly earning - Tertiary Sector - Male</i>	2021	100,0	107,8	105,8	110,6	89,0	89,5
Ganho médio mensal - Sector terciário - Mulheres <i>Average monthly earning - Tertiary Sector - Female</i>	2021	100,0	96,3	95,3	98,2	79,9	80,2

CONCELHO (MUNICIPALITY): TONDELA
Comparação com as Respetivas Agregações Geográficas
Comparison with Respective Geographical Aggregations

INDICADORES INDICATORS	ANOS YEARS	CONCELHO MUNICIPALITY	NUTS III	NUTS II	DISTRITO DISTRICT	NUTS I	Portugal
		Tondela	Viseu Dão Lafões	Centro	Viseu	Continente	
Imobiliário <i>Real Estate</i>							
Valor mediano das vendas por m2 de alojamentos familiares e categoria do alojamento familiar <i>Median value per m2 of dwellings sales and category of housing unit</i>							
Total (Euros)	2022	639,0	767,0	962,0	..	1 492,0	1 484,0
Novos (Euros) <i>New (Euros)</i>	2022	991,0	1 183,0	1 253,0	..	1 739,0	1 723,0
Existentes (Euros) <i>Existing (Euros)</i>	2022	504,0	684,0	903,0	..	1 443,0	1 436,0
Valor mediano das rendas por m2 de novos contratos de arrendamento de alojamentos familiares <i>Median house rental value per m2 of new lease agreements of dwellings</i>							
Rendas (Euros) <i>Rental Value (Euros)</i>	2023	4,4	4,7	5,2	..	7,2	7,2

Fonte:INE (AER),exceto menção específica a outras fontes.Nota:Consultar a síntese metodológica para outras fontes, conceitos e notas.

Source:INE(RSYB),except when specified otherwise.Note:Other sources,concepts and notes in methodological synthesis.

CONCELHO (MUNICIPALITY): TONDELA
Comparação com as Respetivas Agregações Geográficas
Comparison with Respective Geographical Aggregations

INDICADORES (%) <i>INDICATORS (%)</i>	ANOS <i>YEARS</i>	Concelho / Concelho x 100 Municipality / Municipality x 100	Concelho / NUTS III x 100 Municipality / NUTS III x 100	Concelho / NUTS II x 100 Municipality / NUTS II x 100	Concelho / Distrito x 100 Municipality / District x 100	Concelho / NUTS I x 100 Municipality / NUTS I x 100	Concelho / Portugal x 100 Municipality / Portugal x 100
Imobiliário <i>Real Estate</i>							
Valor mediano das vendas por m2 de alojamentos familiares e categoria do alojamento familiar <i>Median value per m2 of dwellings sales and category of housing unit</i>							
Total (Euros)	2022	100,0	83,3	66,4	..	42,8	43,1
Novos (Euros) <i>New (Euros)</i>	2022	100,0	83,8	79,1	..	57,0	57,5
Existentes (Euros) <i>Existing (Euros)</i>	2022	100,0	73,7	55,8	..	34,9	35,1
Valor mediano das rendas por m2 de novos contratos de arrendamento de alojamentos familiares <i>Median house rental value per m2 of new lease agreements of dwellings</i>							
Rendas (Euros) <i>Rental Value (Euros)</i>	2023	100,0	93,4	84,3	..	60,6	60,9

Fonte:INE (AER),exceto menção específica a outras fontes.Nota:Consultar a síntese metodológica para outras fontes, conceitos e notas.

Source:INE(RSYB),except when specified otherwise.Note:Other sources,concepts and notes in methodological synthesis.

CONCELHO (MUNICIPALITY): TONDELA
Comparação com as Respetivas Agregações Geográficas
Comparison with Respective Geographical Aggregations

INDICADORES INDICATORS	ANOS YEARS	CONCELHO MUNICIPALITY	NUTS III	NUTS II	DISTRITO DISTRICT	NUTS I	Portugal
		Tondela	Viseu Dão Lafões	Centro	Viseu	Continente	
Indicadores Sociais <i>Social Indicators</i>							
Beneficiários do subsídio de desemprego (nº) <i>Recipients of unemployment benefit (no.)</i>	2022	657	7 362	60 301	9 750	318 749	335 222
Por género <i>According to gender</i>							
Homens (nº) <i>Male (no.)</i>	2022	230	2 879	24 557	4 043	137 661	145 577
Mulheres (nº) <i>Female (no.)</i>	2022	427	4 483	35 744	5 707	181 088	189 645
Por idade <i>According to age</i>							
<25 anos (nº) <i><25 years (no.)</i>	2022	38	340	2 853	..	15 121	16 038
25-39 anos (nº) <i>25-39 years (no.)</i>	2022	120 165	125 954
40-54 anos (nº) <i>40-54 years (no.)</i>	2022	153 306	160 441
>=55 anos (nº) <i>>=55 years (no.)</i>	2022	43	764	6 614	..	34 292	36 188

Fonte:INE (AER),exceto menção específica a outras fontes.Nota:Consultar a síntese metodológica para outras fontes, conceitos e notas.

Source:INE(RSYB),except when specified otherwise.Note:Other sources,concepts and notes in methodological synthesis.

CONCELHO (MUNICIPALITY): TONDELA
Comparação com as Respetivas Agregações Geográficas
Comparison with Respective Geographical Aggregations

INDICADORES INDICATORS	ANOS YEARS	CONCELHO MUNICIPALITY	NUTS III	NUTS II	DISTRITO DISTRICT	NUTS I	Portugal
		Tondela	Viseu Dão Lafões	Centro	Viseu	Continente	
Beneficiários do rendimento social de inserção (nº) <i>Recipients of social integration income (no.)</i>	2022	317	5 444	42 508	8 452	241 443	262 545
Por género <i>According to gender</i>							
Homens (nº) <i>Male (no.)</i>	2022	162	2 612	20 187	4 059	112 034	122 358
Mulheres (nº) <i>Female (no.)</i>	2022	155	2 832	22 321	4 393	129 409	140 187
Por idade <i>According to age</i>							
<25 anos (nº) <i><25 years (no.)</i>	2022	87	2 004	16 670	3 024	99 275	108 348
25-39 anos (nº) <i>25-39 years (no.)</i>	2022	42	860	7 121	1 294	39 540	43 567
40-54 anos (nº) <i>40-54 years (no.)</i>	2022	69	1 125	8 619	1 824	48 932	53 387
>=55 anos (nº) <i>>=55 years (no.)</i>	2022	119	1 455	10 098	2 310	53 696	57 243

Fonte:INE (AER),exceto menção específica a outras fontes.Nota:Consultar a síntese metodológica para outras fontes, conceitos e notas.

Source:INE(RSYB),except when specified otherwise.Note:Other sources,concepts and notes in methodological synthesis.

CONCELHO (MUNICIPALITY): TONDELA
Comparação com as Respetivas Agregações Geográficas
Comparison with Respective Geographical Aggregations

INDICADORES (%) <i>INDICATORS (%)</i>	ANOS <i>YEARS</i>	Concelho / Concelho x 100 Municipality / Municipality x 100	Concelho / NUTS III x 100 Municipality / NUTS III x 100	Concelho / NUTS II x 100 Municipality / NUTS II x 100	Concelho / Distrito x 100 Municipality / District x 100	Concelho / NUTS I x 100 Municipality / NUTS I x 100	Concelho / Portugal x 100 Municipality / Portugal x 100
Indicadores Sociais <i>Social Indicators</i>							
Beneficiários do subsídio de desemprego <i>Recipients of unemployment benefit</i>	2022	100,0	8,9	1,1	6,7	0,2	0,2
Por género <i>According to gender</i>							
Homens <i>Male</i>	2022	100,0	8,0	0,9	5,7	0,2	0,2
Mulheres <i>Female</i>	2022	100,0	9,5	1,2	7,5	0,2	0,2
Por idade <i>According to age</i>							
<25 anos <i><25 years</i>	2022	100,0	11,2	1,3	..	0,3	0,2
25-39 anos <i>25-39 years</i>	2022
40-54 anos <i>40-54 years</i>	2022
>=55 anos <i>>=55 years</i>	2022	100,0	5,6	0,7	..	0,1	0,1

Fonte:INE (AER),exceto menção específica a outras fontes.Nota:Consultar a síntese metodológica para outras fontes, conceitos e notas.

Source:INE(RSYB),except when specified otherwise.Note:Other sources,concepts and notes in methodological synthesis.

CONCELHO (MUNICIPALITY): TONDELA
Comparação com as Respetivas Agregações Geográficas
Comparison with Respective Geographical Aggregations

INDICADORES (%) <i>INDICATORS (%)</i>	ANOS <i>YEARS</i>	Concelho / Concelho x 100 Municipality / Municipality x 100	Concelho / NUTS III x 100 Municipality / NUTS III x 100	Concelho / NUTS II x 100 Municipality / NUTS II x 100	Concelho / Distrito x 100 Municipality / District x 100	Concelho / NUTS I x 100 Municipality / NUTS I x 100	Concelho / Portugal x 100 Municipality / Portugal x 100
Beneficiários do rendimento social de inserção <i>Recipients of social integration income</i>	2022	100,0	5,8	0,7	3,8	0,1	0,1
Por género <i>According to gender</i>							
Homens <i>Male</i>	2022	100,0	6,2	0,8	4,0	0,1	0,1
Mulheres <i>Female</i>	2022	100,0	5,5	0,7	3,5	0,1	0,1
Por idade <i>According to age</i>							
<25 anos <i><25 years</i>	2022	100,0	4,3	0,5	2,9	0,1	0,1
25-39 anos <i>25-39 years</i>	2022	100,0	4,9	0,6	3,2	0,1	0,1
40-54 anos <i>40-54 years</i>	2022	100,0	6,1	0,8	3,8	0,1	0,1
>=55 anos <i>>=55 years</i>	2022	100,0	8,2	1,2	5,2	0,2	0,2

Fonte:INE (AER),exceto menção específica a outras fontes.Nota:Consultar a síntese metodológica para outras fontes, conceitos e notas.

Source:INE(RSYB),except when specified otherwise.Note:Other sources,concepts and notes in methodological synthesis.

CONCELHO (MUNICIPALITY): TONDELA
Comparação com as Respetivas Agregações Geográficas
Comparison with Respective Geographical Aggregations

INDICADORES INDICATORS	ANOS YEARS	CONCELHO MUNICIPALITY	NUTS III	NUTS II	DISTRITO DISTRICT	NUTS I	Portugal
		Tondela	Viseu Dão Lafões	Centro	Viseu	Continente	
Principais Indicadores de Turismo <i>Main Economic Tourism Indicators</i>							
Capacidade de alojamento nos estabelecimentos de alojamento turístico por localização geográfica e tipo de alojamento turístico (nº) <i>Lodging capacity in tourist accommodation establishments by Geographic localization (NUTS - 2013) and Type (tourist accommodation establishment) (no.)</i>	2023	579	6 665	68 644	10 302	419 176	478 552
Dormidas nos estabelecimentos de alojamento turístico por localização geográfica e tipo de alojamento turístico (nº) <i>Nights (No.) in tourist accommodation establishments by Geographic localization (NUTS - 2013) and Type (tourist accommodation establishment) (no.)</i>	2022	31 065	531 669	7 117 656	849 726	58 856 227	69 694 791
Hóspedes nos estabelecimentos de alojamento turístico por localização geográfica e tipo de alojamento turístico (nº) <i>Guests (No.) in tourist accommodation establishments by Geographic localization (NUTS - 2013) and Type (tourist accommodation establishment) (no.)</i>	2023	24 435	300 164	4 443 397	514 214	27 080 911	30 028 890
Proveitos totais nos estabelecimentos de alojamento turístico por localização geográfica e tipo de alojamento turístico (mil Euros) <i>Total incomes (€) in tourist accommodation establishments by Geographic localization (NUTS - 2013) and Type (tourist accommodation establishment) (thousand Euros)</i>	2023	1 905	32 095	464 605	86 066	5 168 971	6 015 323
Taxa líquida de ocupação cama nos estabelecimentos de alojamento turístico por localização geográfica e tipo de alojamento turístico (%) <i>Bed occupancy net rate (%) in tourist accommodation establishments by Geographic localization (NUTS - 2013) and Type (tourist accommodation establishment) (%)</i>	2023	24,1	24,9	33,7	..	46,3	48,0

Fonte:INE (AER),exceto menção específica a outras fontes.Nota:Consultar a síntese metodológica para outras fontes, conceitos e notas.

Source:INE(RSYB),except when specified otherwise.Note:Other sources,concepts and notes in methodological synthesis.

CONCELHO (MUNICIPALITY): TONDELA
Comparação com as Respetivas Agregações Geográficas
Comparison with Respective Geographical Aggregations

INDICADORES (%) INDICATORS (%)	ANOS YEARS	Concelho / Concelho x 100 Municipality / Municipality x 100	Concelho / NUTS III x 100 Municipality / NUTS III x 100	Concelho / NUTS II x 100 Municipality / NUTS II x 100	Concelho / Distrito x 100 Municipality / District x 100	Concelho / NUTS I x 100 Municipality / NUTS I x 100	Concelho / Portugal x 100 Municipality / Portugal x 100
Principais Indicadores de Turismo <i>Main Economic Tourism Indicators</i>							
Capacidade de alojamento nos estabelecimentos hoteleiros por localização geográfica e tipo de estabelecimento <i>Lodging capacity in hotel establishments by Geographic localization (NUTS - 2013) and Type (hotel establishment)</i>	2023	100,0	8,7	0,8	5,6	0,1	0,1
Dormidas nos estabelecimentos de alojamento turístico por localização geográfica e tipo de alojamento turístico <i>Nights (No.) in tourist accommodation establishments by Geographic localization (NUTS - 2013) and Type (tourist accommodation establishment)</i>	2022	100,0	5,8	0,4	3,7	0,1	0,0
Hóspedes nos estabelecimentos de alojamento turístico por localização geográfica e tipo de alojamento turístico <i>Guests (No.) in tourist accommodation establishments by Geographic localization (NUTS - 2013) and Type (tourist accommodation establishment)</i>	2023	100,0	8,1	0,5	4,8	0,1	0,1
Proveitos totais nos estabelecimentos de alojamento turístico por localização geográfica e tipo de alojamento turístico <i>Total incomes (€) in tourist accommodation establishments by Geographic localization (NUTS - 2013) and Type (tourist accommodation establishment)</i>	2023	100,0	5,9	0,4	2,2	0,0	0,0
Taxa líquida de ocupação cama nos estabelecimentos de alojamento turístico por localização geográfica e tipo de alojamento turístico <i>Bed occupancy net rate (%) in tourist accommodation establishments by Geographic localization (NUTS - 2013) and Type (tourist accommodation establishment)</i>	2023	100,0	96,8	71,5	..	52,1	50,2

Fonte:INE (AER),exceto menção específica a outras fontes.Nota:Consultar a síntese metodológica para outras fontes, conceitos e notas.

Source:INE(RSYB),except when specified otherwise.Note:Other sources,concepts and notes in methodological synthesis.