

Concelho / Municipality : Vouzela

Indicadores selecionados

Selected indicators

Demografia, Educação e Sociedade

Demography, Education and Society

Saúde e Ambiente

Health and Environment

Setor Monetário e Financeiro

Monetary and Financial Sector

Principais Indicadores de Actividade Económica

Main Economic Activity Indicators

Demografia, Educação e Sociedade

Demography, Education and Society

Maiores empregadores do Concelho

(Ordenado segundo o nº de trabalhadores por conta de outrem - TCO - nos estabelecimentos)

Greatest Employers in the Municipality

(Ranked according to the number of employees in establishments)

Trabalhadores por conta de outrem*

*Employees**

Trabalhadores por conta de outrem (TCO) nos estabelecimentos, a tempo completo com remuneração completa (nº)

Full time employees with a full remuneration, in establishments (no.)

Saúde e Ambiente

Health and Environment

Setor Monetário e Financeiro

Monetary and Financial Sector

Indicadores Sociais

Social Indicators

Imobiliário

Real Estate

Seleção de Indicadores de Turismo

Tourism Indicators Selection

Comparação com as Respetivas Agregações Geográficas

Comparison with Respective Geographical Aggregations

Demografia, Educação e Sociedade

Demography, Education and Society

Saúde e Ambiente

Health and Environment

Setor Monetário e Financeiro

Monetary and Financial Sector

Indicadores Sociais

Social Indicators

Principais Indicadores de Actividade Económica

Main Economic Activity Indicators

Trabalhadores por conta de outrem (TCO) nos estabelecimentos, a tempo completo com remuneração completa (nº)

Full time employees with a full remuneration, in establishments (no.)

Imobiliário

Real Estate

Indicadores Sociais

Social Indicators

Principais Indicadores de Turismo

Main Economic Tourism Indicators

CONCELHO (MUNICIPALITY): VOUZELA

Indicadores seleccionados <i>Selected indicators</i>	ANOS YEARS	Concelho (Municipality): Vouzela	Portugal
Área (km2) <i>Area (km2)</i>	2022	194	92 225
		0,2	100,0
		<i>Portugal = 100</i>	
População residente (nº) <i>Resident population (nº)</i>	2023	9 765	10 639 726
		0,1	100,0
		<i>Portugal = 100</i>	
Pessoal ao serviço nas empresas (nº) <i>Persons employed in enterprises (no.)</i>	2022	2 286	4 487 322
		0,1	100,0
		<i>Portugal = 100</i>	
Volume de negócios nas empresas (10 ³ Euros) <i>Turnover of enterprises (10³ Euros)</i>	2022	197 867	533 462 569
		0,0	100,0
		<i>Portugal = 100</i>	
Empresas (nº) <i>Enterprises (no.)</i>	2022	1 111	1 437 254
		0,1	100,0
		<i>Portugal = 100</i>	
Pessoal ao serviço nas empresas da indústria transformadora (nº) <i>Persons employed in manufacturing enterprises (no.)</i>	2022	465	741 958
		0,1	100,0
		<i>Portugal = 100</i>	
Volume de Negócios nas empresas da ind. transformadora (10 ³ Euros) <i>Turnover of manufacturing enterprises (10³ Euros)</i>	2022	57 892	127 444 230
		0,0	100,0
		<i>Portugal = 100</i>	
Empresas da indústria transformadora (nº) <i>Manufacturing enterprises (no.)</i>	2022	70	68 501
		0,1	100,0
		<i>Portugal = 100</i>	
Comércio internacional de bens - Exportações (10 ³ Euros) <i>International trade of goods- Exports (10³ Euros)</i>	2023	14 781	77 602 849
		0,0	100,0
		<i>Portugal = 100</i>	
Comércio internacional de bens - Importações (10 ³ Euros) <i>International trade of goods - Imports (10³ Euros)</i>	2023	16 084	104 959 212
		0,0	100,0
		<i>Portugal = 100</i>	
Dormidas nos estabelecimentos de alojamento turístico por localização geográfica e tipo de alojamento turístico (nº) <i>Nights (No.) in tourist accommodation establishments by Geographic localization (NUTS - 2013) and Type (tourist accommodation establishment) (no.)</i>	2022	13 323	69 694 791
		0,0	100,0
		<i>Portugal = 100</i>	
Proveitos totais nos estabelecimentos de alojamento turístico por localização geográfica e tipo de alojamento turístico (mil Euros) <i>Total incomes (€) in tourist accommodation establishments by Geographic localization (NUTS - 2013) and Type (tourist accommodation establishment) (thousand Euros)</i>	2023	807	6 015 323
		0,0	100,0
		<i>Portugal = 100</i>	

Fonte:INE (AER),exceto menção específica a outras fontes.Nota:Consultar a síntese metodológica para outras fontes, conceitos e notas.

Source:INE(RSYB),except when specified otherwise.Note:Other sources,concepts and notes in methodological synthesis.

CONCELHO (MUNICIPALITY): VOUZELA



Fonte: Wikipedia

Área = 194 km²

Demografia, Educação e Sociedade Demography, Education and Society			
População residente (2023) (nº) <i>Resident population (2023) (nº)</i>	9 765	Taxa bruta de natalidade (2023) (‰) <i>Crude birth rate (2023) (‰)</i>	5,6
Taxa de crescimento média anual da população (2011/2023) (%) <i>Average annual growth rate of population (2011/2023) (%)</i>	-0,6	Rácio divórcios / casamentos (2022) (%) <i>Divorce / Marriage ratio (2022) (%)</i>	50,0
Densidade populacional (2022) (habitantes / km ²) <i>Population density (2022) (Inh. / km²)</i>	49,8	Taxa bruta de escolarização (Ensino secundário) (2022/2023) (%) <i>Crude educational attainment rate (Secondary education) (2022/2023) (%)</i>	178,8
População ≥ 65 anos (2023) (%) <i>Population ≥ 65 years (2023) (%)</i>	31,7	Despesas dos municípios em cultura e desporto por habitante (2022) (Euros / hab.) <i>Expenditures on cultural activities and sports of municipalities per inhabitant (2022) (Euros / inhab.)</i>	90,4
Índice de Dependência Total (2023) <i>Total dependency ratio (2023)</i>	72,2	Taxa de criminalidade (2023) (‰) <i>Crime rate (2023) (‰)</i>	..
Saúde e Ambiente Health and Environment		Setor Monetário e Financeiro Monetary and Financial Sector	
Taxa quinquenal de mortalidade infantil (2017/2021) (‰) <i>Quinquennial rate of infant mortality (2017/2021) (‰)</i>	3,5	Compras através de terminais de pagamento automático por habitante (2023) (Euros / hab.) <i>Purchases through points of sale per inhabitant (2023) (Euros / inhab.)</i>	66,1
Médicos / 1000 habitantes (2023) (nº) <i>Physicians / 1000 inhabitants (2023) (no.)</i>	..	Levantamentos nacionais em caixas multibanco por habitante (2023) (Euros / hab.) <i>National withdrawals on automated teller machines (ATM) per inhabitant (2023) (Euros / inhab.)</i>	1 825,0
Consultas externas nos hospitais por habitante (2022) (nº) <i>Medical appointments in external appointment units of hospitals per inhabitant (2022) (no.)</i>	0,0	Peso do crédito à habitação no total dos créditos a clientes (2022) (%) <i>Housing credit rate (2022) (%)</i>	63,7
Despesas dos municípios em ambiente por habitante (2022) (Euros / hab.) <i>Environmental expenditure of municipalities per inhabitant (2022) (Euros / inhab.)</i>	95,0	Peso dos depósitos de emigrantes no total de depósitos dos clientes (2022) (%) <i>Emigrant deposits rate (2022) (%)</i>	4,7

CONCELHO (MUNICIPALITY): VOUZELA
Principais Indicadores de Actividade Económica
Main Economic Activity Indicators

	2017	2018	2019	2020	2021	2022	2023
<i>Pessoal ao serviço nas empresas (nº)</i> <i>Persons employed in enterprises (no.)</i>	2 210	2 278	2 263	2 239	2 209	2 286	..
2019 = 100	97,7	100,7	100,0	98,9	97,6	101,0	..
<i>t.c. (%) / g.r. (%)</i>		3,1	-0,7	-1,1	-1,3	3,5	..
<i>Pessoal ao serviço nas empresas da indústria transformadora (nº)</i> <i>Persons employed in manufacturing enterprises (no.)</i>	461	492	480	472	437	465	..
2019 = 100	96,0	102,5	100,0	98,3	91,0	96,9	..
<i>t.c. (%) / g.r. (%)</i>		6,7	-2,4	-1,7	-7,4	6,4	..
<i>Volume de negócios nas empresas (10³ Euros)</i> <i>Turnover of enterprises (10³ Euros)</i>	118 312,5	124 171,1	132 906,7	132 134,0	142 782,1	197 867,5	..
2019 = 100	89,0	93,4	100,0	99,4	107,4	148,9	..
<i>t.c. (%) / g.r. (%)</i>		5,0	7,0	-0,6	8,1	38,6	..
<i>Volume de Negócios nas empresas da ind. transformadora (10³ Euros)</i> <i>Turnover of manufacturing enterprises (10³ Euros)</i>	41 509,6	43 174,8	45 758,3	43 660,4	44 241,4	57 892,4	..
2019 = 100	90,7	94,4	100,0	95,4	96,7	126,5	..
<i>t.c. (%) / g.r. (%)</i>		4,0	6,0	-4,6	1,3	30,9	..
<i>Empresas (nº)</i> <i>Enterprises (no.)</i>	1 092	1 108	1 081	1 081	1 107	1 111	..
2019 = 100	101,0	102,5	100,0	100,0	102,4	102,8	..
<i>t.c. (%) / g.r. (%)</i>		1,5	-2,4	0,0	2,4	0,4	..
<i>Empresas da indústria transformadora (nº)</i> <i>Manufacturing enterprises (no.)</i>	70	77	78	76	76	70	..
2019 = 100	89,7	98,7	100,0	97,4	97,4	89,7	..
<i>t.c. (%) / g.r. (%)</i>		10,0	1,3	-2,6	0,0	-7,9	..
<i>Constituição de pessoas coletivas e entidades equiparadas (nº)</i> <i>Creation of legal persons and equivalent entities (no.)</i>	27	35	23	23	42	18	24
2019 = 100	117,4	152,2	100,0	100,0	182,6	78,3	104,3
<i>t.c. (%) / g.r. (%)</i>		29,6	-34,3	0,0	82,6	-57,1	33,3
<i>Dissolução de pessoas coletivas e entidades equiparadas (nº)</i> <i>Dissolution of legal persons and equivalent entities (no.)</i>	12	15	10	8	15	13	22
2019 = 100	120,0	150,0	100,0	80,0	150,0	130,0	220,0
<i>t.c. (%) / g.r. (%)</i>		25,0	-33,3	-20,0	87,5	-13,3	69,2

Fonte:INE (AER),exceto menção específica a outras fontes.Nota:Consultar a síntese metodológica para outras fontes, conceitos e notas.

Source:INE(RSYB),except when specified otherwise.Note:Other sources,concepts and notes in methodological synthesis.

CONCELHO (MUNICIPALITY): VOUZELA
Principais Indicadores de Actividade Económica
Main Economic Activity Indicators

	2017	2018	2019	2020	2021	2022	2023
<i>Ganho médio mensal por trabalhador por conta de outrem (Euros)</i> <i>Average monthly earning per employee (Euros)</i>	862,8	904,5	937,2	933,0	952,5
2019 = 100	92,1	96,5	100,0	99,6	101,6
<i>t.c. (%) / g.r. (%)</i>		4,8	3,6	-0,4	2,1
<i>Ganho médio mensal por trabalhador por conta de outrem - Homens (Euros)</i> <i>Average monthly earning per employee - Male (Euros)</i>	977,5	1 019,0	1 007,7	1 016,4	1 041,4
2019 = 100	97,0	101,1	100,0	100,9	103,3
<i>t.c. (%) / g.r. (%)</i>		4,2	-1,1	0,9	2,5
<i>Ganho médio mensal por trabalhador por conta de outrem - Mulheres (Euros)</i> <i>Average monthly earning per employee - Female (Euros)</i>	796,4	834,8	889,8	871,4	875,5
2019 = 100	89,5	93,8	100,0	97,9	98,4
<i>t.c. (%) / g.r. (%)</i>		4,8	6,6	-2,1	0,5
<i>Comércio internacional de bens - Exportações (10³ Euros)</i> <i>International trade of goods- Exports (10³ Euros)</i>	14 692,9	12 582,1	12 846,7	9 192,7	7 422,2	14 035,6	14 780,6
2019 = 100	114,4	97,9	100,0	71,6	57,8	109,3	115,1
<i>t.c. (%) / g.r. (%)</i>		-14,4	2,1	-28,4	-19,3	89,1	5,3
<i>Comércio internacional de bens - Importações (10³ Euros)</i> <i>International trade of goods - Imports (10³ Euros)</i>	15 528,0	16 732,6	14 323,5	9 767,1	6 981,5	9 376,7	16 083,8
2019 = 100	108,4	116,8	100,0	68,2	48,7	65,5	112,3
<i>t.c. (%) / g.r. (%)</i>		7,8	-14,4	-31,8	-28,5	34,3	71,5
<i>Capacidade de alojamento nos estabelecimentos hoteleiros (nº de hóspedes)</i> <i>Lodging capacity in hotel establishments (no. of guests)</i>	134	141	141	118	131	169	202
2019 = 100	95,0	100,0	100,0	83,7	92,9	119,9	143,3
<i>t.c. (%) / g.r. (%)</i>		5,2	0,0	-16,3	11,0	29,0	19,5
<i>Crédito à habitação por habitante (Euros)</i> <i>Housing credit per inhabitant (Euros)</i>	2 552	2 662	2 541	2 552	2 208	2 776	..
2019 = 100	100,4	104,8	100,0	100,4	86,9	109,2	..
<i>t.c. (%) / g.r. (%)</i>		4,3	-4,5	0,4	-13,5	25,7	..
<i>Edifícios licenciados pelas câmaras municipais para construção (nº)</i> <i>Building permits issued by the local administration (no.)</i>	44	37	51	41	46	42	..
2019 = 100	86,3	72,5	100,0	80,4	90,2	82,4	..
<i>t.c. (%) / g.r. (%)</i>		-15,9	37,8	-19,6	12,2	-8,7	..

Fonte:INE (AER),exceto menção específica a outras fontes.Nota:Consultar a síntese metodológica para outras fontes, conceitos e notas.

Source:INE(RSYB),except when specified otherwise.Note:Other sources,concepts and notes in methodological synthesis.

CONCELHO (MUNICIPALITY): VOUZELA
Demografia, Educação e Sociedade
Demography, Education and Society

		2017	2018	2019	2020	2021	2022	2023
População residente (nº) <i>Resident population (no.)</i>		9 652	9 545	9 512	9 638	9 709	9 652	9 765
	2019 = 100	101,5	100,3	100,0	101,3	102,1	101,5	102,7
	t.c. (%) / g.r. (%)		-1,1	-0,3	1,3	0,7	-0,6	1,2
Densidade populacional (habitantes / km2) <i>Population density (Inh / km2)</i>		49,8	49,3	49,1	49,8	50,1	49,8	..
	2019 = 100	101,5	100,3	100,0	101,3	102,1	101,5	..
	t.c. (%) / g.r. (%)		-1,1	-0,3	1,3	0,7	-0,6	..
População ≥ 65 anos (%) <i>Population ≥ 65 years (%)</i>		30,0	30,6	31,2	31,3	31,3	31,5	31,7
	2019 = 100	96,2	98,3	100,0	100,6	100,4	101,0	101,7
	t.c. (%) / g.r. (%)		2,2	1,8	0,6	-0,2	0,6	0,7
Índice de Dependência Total <i>Total dependency ratio</i>		68,0	69,2	70,7	71,3	71,0	71,3	72,2
	2019 = 100	96,1	97,8	100,0	100,7	100,4	100,8	102,1
	t.c. (%) / g.r. (%)		1,8	2,2	0,7	-0,4	0,5	1,3
Taxa bruta de natalidade (‰) <i>Crude birth rate (‰)</i>		4,4	5,6	6,8	6,2	6,4	5,4	5,6
	2019 = 100	64,7	82,4	100,0	91,2	94,1	79,4	82,4
	t.c. (%) / g.r. (%)		27,3	21,4	-8,8	3,2	-15,6	3,7
Rácio divórcios / casamentos (%) <i>Divorce / Marriage ratio (%)</i>		56,0	76,0	84,2	40,9	62,5	50,0	..
	2019 = 100	66,5	90,2	100,0	48,6	74,2	59,4	..
	t.c. (%) / g.r. (%)		35,7	10,8	-51,4	52,8	-20,0	..
Despesas dos municípios em cultura e desporto por habitante (Euros / hab.) <i>Expenditures on cultural activities and sports of municipalities (Euros / inhab.)</i>		58,3	81,7	67,6	56,7	61,6	90,4	..
	2019 = 100	86,3	121,0	100,0	83,8	91,1	133,7	..
	t.c. (%) / g.r. (%)		40,1	-17,3	-16,2	8,6	46,8	..
Taxa de criminalidade (‰) <i>Crime rate (‰)</i>		23,4	25,8	23,3	22,5	23,0	25,2	..
	2019 = 100	100,4	110,7	100,0	96,6	98,7	108,2	..
	t.c. (%) / g.r. (%)		10,3	-9,7	-3,4	2,2	9,6	..

Fonte:INE (AER),exceto menção específica a outras fontes.Nota:Consultar a síntese metodológica para outras fontes, conceitos e notas.

Source:INE(RSYB),except when specified otherwise.Note:Other sources,concepts and notes in methodological synthesis.

CONCELHO (MUNICIPALITY): VOUZELA

Maiores empregadores do Concelho

(Ordenado segundo o nº de trabalhadores por conta de outrem - TCO - nos estabelecimentos)

Greatest Employers in the Municipality

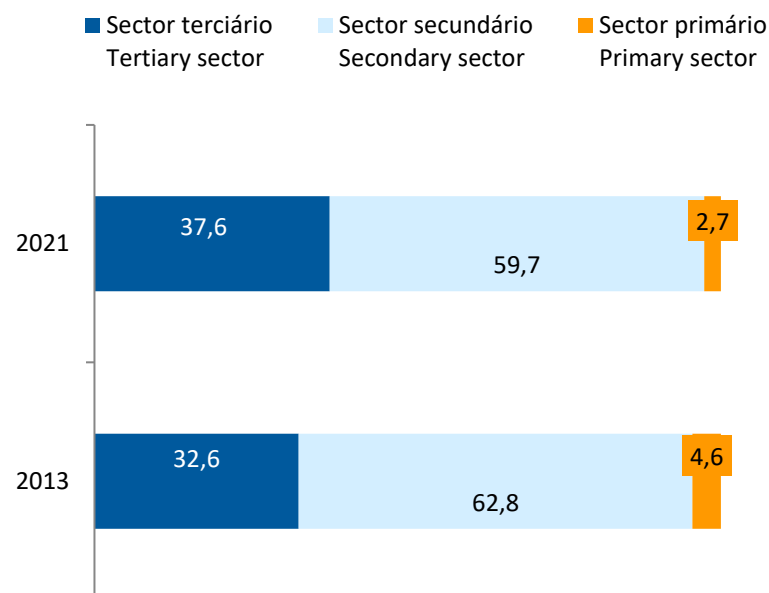
(Ranked according to the number of employees in establishments)

CAE Rev.3		2022
29320	Fabricação de outros componentes e acessórios para veículos automóveis <i>Manufacture of other parts and accessories for motor vehicles</i>	1
87301	Atividades de apoio social para pessoas idosas, com alojamento <i>Social assistance to the elderly, with accommodation</i>	2
41200	Construção de edifícios (residenciais e não residenciais) <i>Construction of residential and non-residential buildings</i>	3
13930	Fabricação de tapetes e carpetes <i>Manufacture of carpets and rugs</i>	4
22220	Fabricação de embalagens de plástico <i>Manufacture of plastic packing goods</i>	5
31091	Fabricação de mobiliário de madeira para outros fins <i>Manufacture of wooden furniture for other purposes</i>	6
56101	Restaurantes tipo tradicional <i>Traditional restaurants</i>	7
28222	Fabricação de equipamentos de elevação e de movimentação, n.e. <i>Manufacture of lifting and handling equipment, n.e.c.</i>	8
30920	Fabricação de bicicletas e veículos para inválidos <i>Manufacture of bicycles and invalid carriages</i>	9
25110	Fabricação de estruturas de construções metálicas <i>Manufacture of metal structures and parts of structures</i>	10
46390	Comércio por grosso não especializado de produtos alimentares, bebidas e tabaco <i>Non-specialised wholesale of food, beverages and tobacco</i>	11
02100	Silvicultura e outras actividades florestais <i>Silviculture and other forestry activities</i>	12
85320	Ensinos secundário tecnológico, artístico e profissional <i>Technological, artistic and vocational secondary education</i>	13
24420	Obtenção e primeira transformação de alumínio <i>Aluminium production</i>	14
45200	Manutenção e reparação de veículos automóveis <i>Maintenance and repair of motor vehicles</i>	15
Nº total de TCO nas CAE consideradas <i>Total number of employees in the referred NACE</i>		1 466
% no nº total de TCO do Concelho <i>% in the Municipality's total number of employees</i>		70,3%

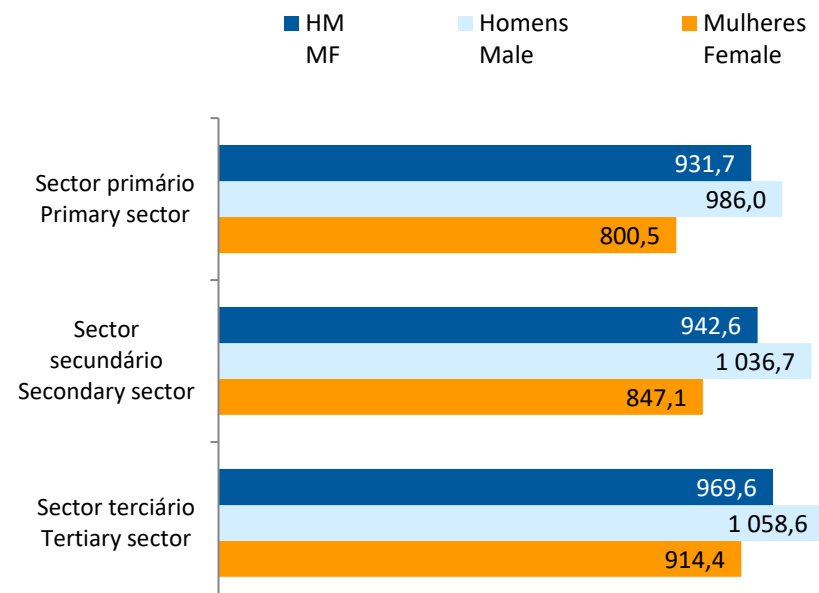
CONCELHO (MUNICIPALITY): VOUZELA

Trabalhadores por conta de outrem* *Employees**

Por sector de actividade, 2013 e 2021
According to broad sectors of activity, 2013 and 2021



Ganho médio mensal (Euros), 2021
Average monthly earning (Euros), 2021



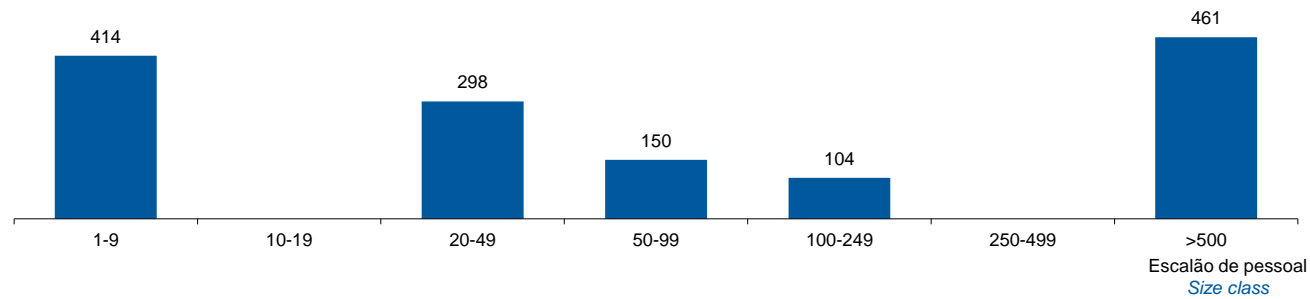
* Os dados dizem respeito a trabalhadores por conta de outrem a tempo completo com remuneração completa, nos estabelecimentos da região.

* *Data refers to full time employees with a full remuneration, in establishments of the region.*

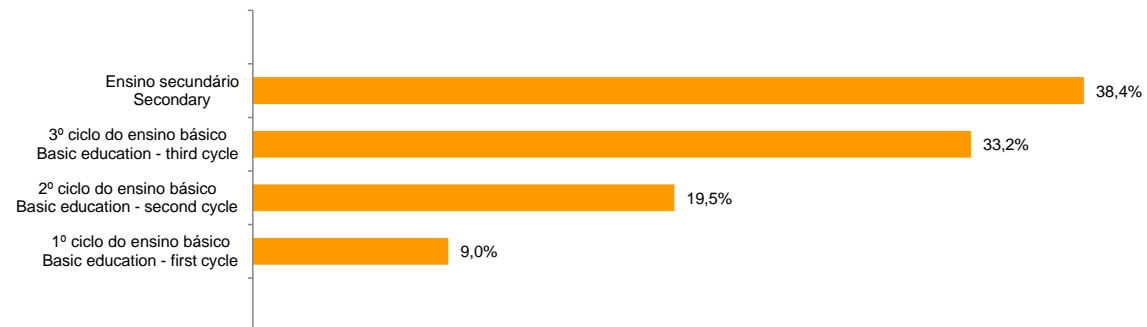
CONCELHO (MUNICIPALITY): VOUZELA

Trabalhadores por Conta de Outrem*, 2021
Segundo os escalões de pessoal (da empresa)

Employees, 2021*
By size-class (of the enterprise)



Segundo o nível de habilitações
According to educational level



* Os dados dizem respeito a trabalhadores por conta de outrem a tempo completo com remuneração completa, nos estabelecimentos da região.

* *Data refers to full time employees with a full remuneration, in establishments of the region.*

CONCELHO (MUNICIPALITY): VOUZELA

Trabalhadores por conta de outrem (TCO) nos estabelecimentos, a tempo completo com remuneração completa (nº)
Full time employees with a full remuneration, in establishments (no.)

Por sector de actividade <i>According to broad sectors of activity</i>	2016	2017	2018	2019	2020	2021	2022
TCO por sector de actividade - Sector primário (nº) <i>Employees - Primary sector (no.)</i>	55	60	57	44	37	41	..
<i>2019 = 100</i>	125,0	136,4	129,5	100,0	84,1	93,2	..
<i>t.c. (%) / g.r. (%)</i>		9,1	-5,0	-22,8	-15,9	10,8	..
TCO por sector de actividade - Sector secundário (nº) <i>Employees - Secondary sector (no.)</i>	972	956	1 032	1 054	926	905	..
<i>2019 = 100</i>	92,2	90,7	97,9	100,0	87,9	85,9	..
<i>t.c. (%) / g.r. (%)</i>		-1,6	7,9	2,1	-12,1	-2,3	..
TCO por sector de actividade - Sector terciário (nº) <i>Employees - Tertiary sector (no.)</i>	588	574	584	585	559	569	..
<i>2019 = 100</i>	100,5	98,1	99,8	100,0	95,6	97,3	..
<i>t.c. (%) / g.r. (%)</i>		-2,4	1,7	0,2	-4,4	1,8	..

Fonte:INE (AER),exceto menção específica a outras fontes.Nota:Consultar a síntese metodológica para outras fontes, conceitos e notas.

Source:INE(RSYB),except when specified otherwise.Note:Other sources,concepts and notes in methodological synthesis.

CONCELHO (MUNICIPALITY): VOUZELA

Trabalhadores por conta de outrem (TCO) nos estabelecimentos, a tempo completo com remuneração completa (nº)
Full time employees with a full remuneration, in establishments (no.)

Segundo os escalões de pessoal da empresa <i>By size-class of the enterprise</i>	2016	2017	2018	2019	2020	2021	2022
1 - 9 (nº / no.) 2019 = 100 <i>t.c. (%) / g.r. (%)</i>	390 93,3	380 90,9 -2,6	404 96,7 6,3	418 100,0 3,5	401 95,9 -4,1	414 99,0 3,2	..
10 - 19 (nº / no.) 2019 = 100 <i>t.c. (%) / g.r. (%)</i>	110 123,6	105 118,0 ..	89 100,0 -15,2	108 121,3 21,3
20 - 49 (nº / no.) 2019 = 100 <i>t.c. (%) / g.r. (%)</i>	251 99,6	230 91,3 -8,4	211 83,7 -8,3	252 100,0 19,4	195 77,4 -22,6	298 118,3 52,8	..
50 - 99 (nº / no.) 2019 = 100 <i>t.c. (%) / g.r. (%)</i>	155 206,7	162 216,0 4,5	153 204,0 -5,6	75 100,0 -51,0	117 156,0 56,0	150 200,0 28,2	..
100 - 249 (nº / no.) 2019 = 100 <i>t.c. (%) / g.r. (%)</i>	229 77,9	230 78,2 0,4	225 76,5 -2,2	294 100,0 30,7	..	104 35,4
250 - 499 (nº / no.) 2019 = 100 <i>t.c. (%) / g.r. (%)</i>	430 14 333,3	3 100,0 ..	3 100,0 0,0
> 500 (nº / no.) 2019 = 100 <i>t.c. (%) / g.r. (%)</i>	50 9,1	492 89,1 884,0	572 103,6 16,3	552 100,0 -3,5	496 89,9 -10,1	461 83,5 -7,1	..

Fonte:INE (AER),exceto menção específica a outras fontes.Nota:Consultar a síntese metodológica para outras fontes, conceitos e notas.

Source:INE(RSYB),except when specified otherwise.Note:Other sources,concepts and notes in methodological synthesis.

CONCELHO (MUNICIPALITY): VOUZELA

Trabalhadores por conta de outrem (TCO) nos estabelecimentos, a tempo completo com remuneração completa (nº)
Full time employees with a full remuneration, in establishments (no.)

Ganho médio mensal (Euros) - Por sector de actividade e género Average monthly earning (Euros) - According to broad sectors of activity and gender	2016	2017	2018	2019	2020	2021	2022
Ganho médio mensal - Sector primário (Euros) <i>Average monthly earning (Euros) - Primary Sector (Euros)</i>	690,7	724,1	765,8	852,8	864,2	931,7	..
<i>2019 = 100</i>	81,0	84,9	89,8	100,0	101,3	109,3	..
<i>t.c. (%) / g.r. (%)</i>		4,8	5,8	11,4	1,3	7,8	..
Ganho médio mensal - Sector primário - Homens (Euros) <i>Average monthly earning (Euros) - Primary Sector - Male (Euros)</i>	730,7	786,7	818,0	908,0	935,4	986,0	..
<i>2019 = 100</i>	80,5	86,6	90,1	100,0	103,0	108,6	..
<i>t.c. (%) / g.r. (%)</i>		7,7	4,0	11,0	3,0	5,4	..
Ganho médio mensal - Sector primário - Mulheres (Euros) <i>Average monthly earning (Euros) - Primary Sector - Female (Euros)</i>	649,3	657,2	682,9	734,5	732,8	800,5	..
<i>2019 = 100</i>	88,4	89,5	93,0	100,0	99,8	109,0	..
<i>t.c. (%) / g.r. (%)</i>		1,2	3,9	7,6	-0,2	9,2	..
Ganho médio mensal - Sector secundário (Euros) <i>Average monthly earning (Euros) - Secondary Sector (Euros)</i>	845,7	874,1	915,1	952,8	933,8	942,6	..
<i>2019 = 100</i>	88,8	91,7	96,0	100,0	98,0	98,9	..
<i>t.c. (%) / g.r. (%)</i>		3,4	4,7	4,1	-2,0	0,9	..
Ganho médio mensal - Sector secundário - Homens (Euros) <i>Average monthly earning (Euros) - Secondary Sector - Male (Euros)</i>	944,1	985,1	1 030,4	1 009,9	1 007,9	1 036,7	..
<i>2019 = 100</i>	93,5	97,5	102,0	100,0	99,8	102,6	..
<i>t.c. (%) / g.r. (%)</i>		4,3	4,6	-2,0	-0,2	2,9	..
Ganho médio mensal - Sector secundário - Mulheres (Euros) <i>Average monthly earning (Euros) - Secondary Sector - Female (Euros)</i>	788,3	811,2	848,7	915,2	875,2	847,1	..
<i>2019 = 100</i>	86,1	88,6	92,7	100,0	95,6	92,6	..
<i>t.c. (%) / g.r. (%)</i>		2,9	4,6	7,8	-4,4	-3,2	..
Ganho médio mensal - Sector terciário (Euros) <i>Average monthly earning (Euros) - Tertiary Sector (Euros)</i>	822,6	858,3	899,3	915,4	936,3	969,6	..
<i>2019 = 100</i>	89,9	93,8	98,2	100,0	102,3	105,9	..
<i>t.c. (%) / g.r. (%)</i>		4,3	4,8	1,8	2,3	3,6	..
Ganho médio mensal - Sector terciário - Homens (Euros) <i>Average monthly earning (Euros) - Tertiary Sector - Male (Euros)</i>	945,8	993,3	1 031,3	1 016,7	1 041,7	1 058,6	..
<i>2019 = 100</i>	93,0	97,7	101,4	100,0	102,5	104,1	..
<i>t.c. (%) / g.r. (%)</i>		5,0	3,8	-1,4	2,5	1,6	..
Ganho médio mensal - Sector terciário - Mulheres (Euros) <i>Average monthly earning (Euros) - Tertiary Sector - Female (Euros)</i>	747,3	782,8	818,9	850,7	870,9	914,4	..
<i>2019 = 100</i>	87,8	92,0	96,3	100,0	102,4	107,5	..
<i>t.c. (%) / g.r. (%)</i>		4,7	4,6	3,9	2,4	5,0	..

Fonte:INE (AER),exceto menção específica a outras fontes.Nota:Consultar a síntese metodológica para outras fontes, conceitos e notas.

Source:INE(RSYB),except when specified otherwise.Note:Other sources,concepts and notes in methodological synthesis.

CONCELHO (MUNICIPALITY): VOUZELA

Saúde e Ambiente
Health and Environment

		2017	2018	2019	2020	2021	2022	2023
Médicos / 1000 habitantes (nº)		1,4	1,4	1,5	1,6	1,7	1,9	..
<i>Physicians / 1000 inhabitants (no.)</i>	2019 = 100	93,3	93,3	100,0	106,7	113,3	126,7	..
	t.c. (%) / g.r. (%)		0,0	7,1	6,7	6,3	11,8	..
Despesas dos municípios em ambiente por habitante (Euros / hab.)		67,0	58,0	139,0	93,0	192,0	95,0	..
<i>Environmental expenditure of municipalities per inhabitant (Euros / inhab.)</i>	2019 = 100	48,2	41,7	100,0	66,9	138,1	68,3	..
	t.c. (%) / g.r. (%)		-13,4	139,7	-33,1	106,5	-50,5	..

Setor Monetário e Financeiro
Monetary and Financial Sector

		2017	2018	2019	2020	2021	2022	2023
Compras através de terminais de pagamento automático por habitante (Euros / hab.)		27,0	32,9	37,1	38,2	46,0	56,4	66,1
<i>Purchases through points of sale per inhabitant (Euros / inhab.)</i>	2019 = 100	72,9	88,6	100,0	102,9	124,1	151,9	178,0
	t.c. (%) / g.r. (%)		21,7	12,8	2,9	20,6	22,4	17,2
Levantamentos nacionais em caixas multibanco por habitante (Euros / hab.)		1 362,0	1 388,0	1 479,0	1 586,0	1 810,0	1 814,0	1 825,0
<i>National withdrawals on automated teller machines (ATM) per inhabitant (Euros / inhab.)</i>	2019 = 100	92,1	93,8	100,0	107,2	122,4	122,7	123,4
	t.c. (%) / g.r. (%)		1,9	6,6	7,2	14,1	0,2	0,6

Fonte:INE (AER),exceto menção específica a outras fontes.Nota:Consultar a síntese metodológica para outras fontes, conceitos e notas.

Source:INE(RSYB),except when specified otherwise.Note:Other sources,concepts and notes in methodological synthesis.

CONCELHO (MUNICIPALITY): VOUZELA

Indicadores Sociais
Social Indicators

	2017	2018	2019	2020	2021	2022	2023
Beneficiários de subsídio de desemprego / População residente (%) <i>Recipients of unemployment benefits / Resident population (%)</i>	4,2	3,0	3,5	4,3	4,2	3,3	..
2019 = 100	118,6	84,7	100,0	123,5	120,0	94,7	..
t.c. (%) / g.r. (%)		-28,6	18,0	23,5	-2,9	-21,1	..
Beneficiários de rendimento social de inserção / População residente (%) <i>Recipients of social integration income / Resident population (%)</i>	0,4	0,5	0,3	0,7	0,6	0,7	..
2019 = 100	125,4	141,9	100,0	188,4	175,2	206,1	..
t.c. (%) / g.r. (%)		13,2	-29,5	88,4	-7,0	17,6	..

Fonte:INE (AER),exceto menção específica a outras fontes.Nota:Consultar a síntese metodológica para outras fontes, conceitos e notas.

Source:INE(RSYB),except when specified otherwise.Note:Other sources,concepts and notes in methodological synthesis.

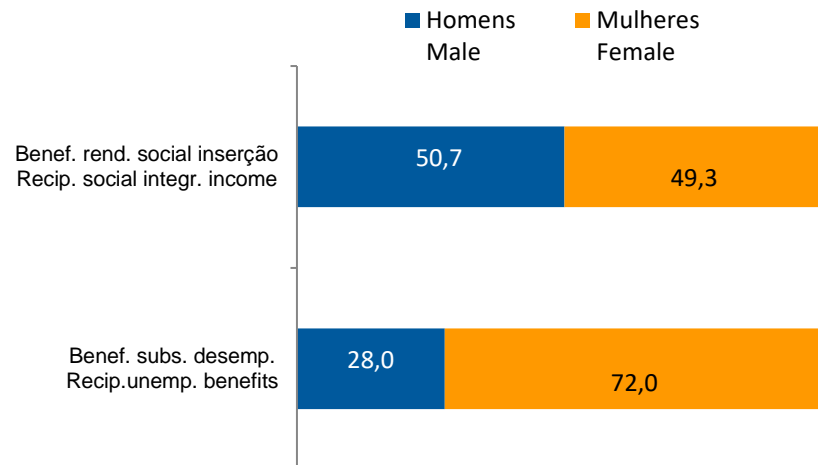
CONCELHO (MUNICIPALITY): VOUZELA
Indicadores Sociais
Social Indicators

Beneficiários de subsídio de desemprego e beneficiários do rendimento social de inserção, 2022

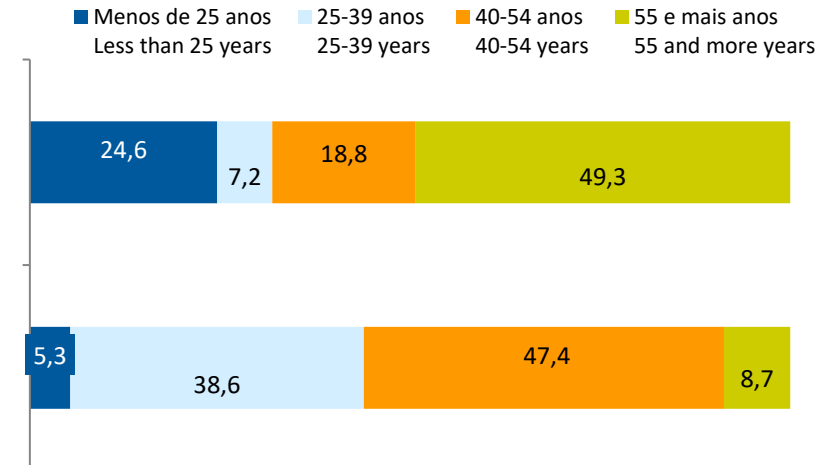
Recipients of unemployment benefits and recipients of social integration income, 2022

Beneficiários de subsídio de desemprego / População residente (%) <i>Recipients of unemployment benefits / Resident population (%)</i>	3,3
Beneficiários do rendimento social de inserção / População residente (%) <i>Recipients of social integration income / Resident population (%)</i>	0,7

Por género
According to gender

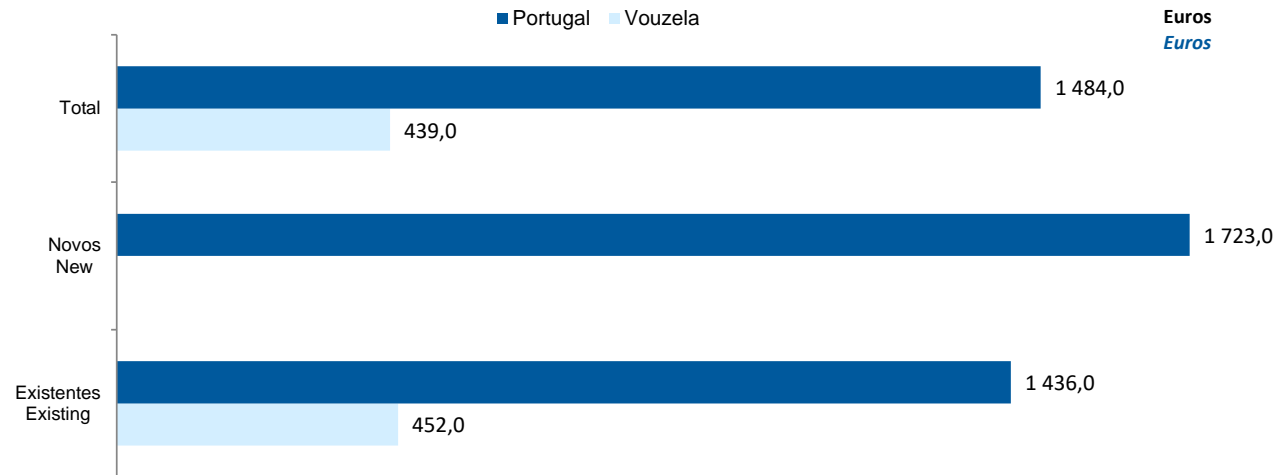


Por idade
According to age

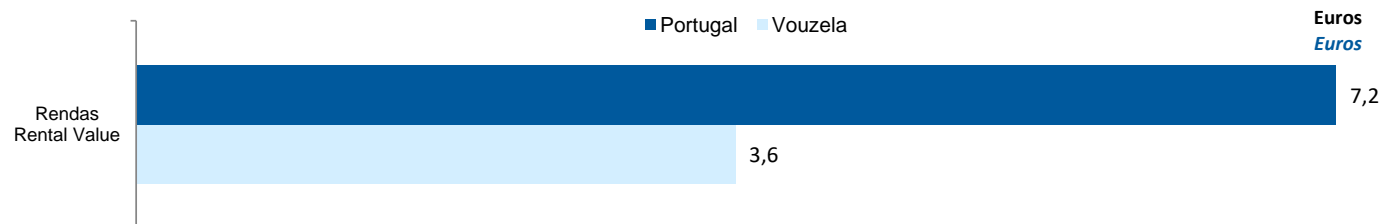


CONCELHO (MUNICIPALITY): VOUZELA
Imobiliário
Real Estate

Valor mediano das vendas por m2 de alojamentos familiares e categoria do alojamento familiar, 2022
Median value per m2 of dwellings sales and category of housing unit, 2022



Valor mediano das rendas por m2 de novos contratos de arrendamento de alojamentos familiares, 2023
Median house rental value per m2 of new lease agreements of dwellings, 2023



CONCELHO (MUNICIPALITY): VOUZELA

Seleção de Indicadores de turismo
Tourism indicators selection

		2017	2018	2019	2020	2021	2022	2023
Capacidade de alojamento nos estabelecimentos de alojamento turístico e tipo de alojamento turístico	<i>nº</i>	134	141	141	118	131	169	202
<i>Lodging capacity in tourist accommodation establishments and Type (tourist accommodation establishment)</i>	2019 = 100	95,0	100,0	100,0	83,7	92,9	119,9	143,3
	<i>t.c. (%) / g.r. (%)</i>		5,2	0,0	-16,3	11,0	29,0	19,5
Dormidas nos estabelecimentos de alojamento turístico por localização geográfica e tipo de alojamento turístico	<i>nº</i>	9 716	9 004	8 739	6 709	8 073	13 323	..
<i>Nights (No.) in tourist accommodation establishments by Geographic localization (NUTS - 2013) and Type (tourist accommodation establishment)</i>	2019 = 100	111,2	103,0	100,0	76,8	92,4	152,5	..
	<i>t.c. (%) / g.r. (%)</i>		-7,3	-2,9	-23,2	20,3	65,0	..
Hóspedes nos estabelecimentos de alojamento turístico por localização geográfica e tipo de alojamento turístico	<i>nº</i>	4 610,0	4 072,0	4 580,0	2 934,0	3 849	6 687	7 730
<i>Guests (No.) in tourist accommodation establishments by Geographic localization (NUTS - 2013) and Type (tourist accommodation establishment)</i>	2019 = 100	100,7	88,9	100,0	64,1	84,0	146,0	168,8
	<i>t.c. (%) / g.r. (%)</i>		-11,7	12,5	-35,9	31,2	73,7	15,6
Proveitos totais nos estabelecimentos de alojamento turístico por localização geográfica e tipo de alojamento turístico	<i>10³ Euros</i>	297,0	267,0	294,0	231,0	300,0	561,0	807,0
<i>Total incomes (€) in tourist accommodation establishments by Geographic localization and Type (tourist accommodation establishment)</i>	2019 = 100	101,0	90,8	100,0	78,6	102,0	190,8	274,5
	<i>t.c. (%) / g.r. (%)</i>		-10,1	10,1	-21,4	29,9	87,0	43,9
Taxa líquida de ocupação cama nos estabelecimentos de alojamento turístico por localização geográfica e tipo de alojamento turístico	<i>%</i>	20,8	20,7	22,9	21,9	23,0	24,9	24,5
<i>Bed occupancy net rate (%) in tourist accommodation establishments by Geographic localization and Type (tourist accommodation establishment)</i>	2019 = 100	90,8	90,4	100,0	95,6	100,4	108,7	107,0
	<i>t.c. (%) / g.r. (%)</i>		-0,5	10,6	-4,4	5,0	8,3	-1,6

Fonte:INE (AER),exceto menção específica a outras fontes.Nota:Consultar a síntese metodológica para outras fontes, conceitos e notas.

Source:INE(RSYB),except when specified otherwise.Note:Other sources,concepts and notes in methodological synthesis.

CONCELHO (MUNICIPALITY): VOUZELA
Comparação com as Respetivas Agregações Geográficas
Comparison with Respective Geographical Aggregations

INDICADORES INDICATORS	ANOS YEARS	CONCELHO MUNICIPALITY	NUTS III	NUTS II	DISTRITO DISTRICT	NUTS I	Portugal
		Vouzela	Viseu Dão Lafões	Centro	Viseu	Continente	
Demografia, Educação e Sociedade <i>Demography, Education and Society</i>							
População residente (nº) <i>Resident population (no.)</i>	2023	9 765	256 810	2 300 454	345 547	10 142 079	10 639 726
População residente (Peso sobre as respectivas agregações geográficas) <i>Resident population (Weight over respective aggregations)</i>	2023	100,0	3,8	0,4	1,9	0,1	0,1
Taxa de crescimento média anual da população (%) <i>Average annual growth rate of population (%)</i>	2011/2023	-0,6	-0,3	-0,1	-0,4	0,1	0,1
Densidade populacional (habitantes / km2) <i>Population density (Inh / km2)</i>	2022	49,8	78,3	80,3	70,0	112,5	114,0
População ≥ 65 anos (%) <i>Population ≥ 65 years (%)</i>	2023	31,7	29,0	27,4	29,0	24,3	24,1
Índice de Dependência Total <i>Total dependency ratio</i>	2023	72,2	67,5	64,3	66,7	59,1	58,5
Taxa bruta de natalidade (‰) <i>Crude birth rate (‰)</i>	2023	5,6	6,4	7,1	6,1	8,1	8,1
Rácio divórcios / casamentos (%) <i>Divorce / Marriage ratio (%)</i>	2022	50,0	55,1	50,9	54,8	49,7	50,0
Taxa bruta de escolarização (Ensino secundário) (%) <i>Crude educational attainment rate (Secondary education) (%)</i>	2022/2023	178,8	132,2	128,7	129,9	127,5	126,8
Despesas dos municípios em cultura e desporto por habitante (Euros / hab.) <i>Expenditures on cultural activities and sports of municipalities (Euros / inhab.)</i>	2022	90,4	43,6	63,4	..	55,8	55,3
Taxa de criminalidade (‰) <i>Crime rate (‰)</i>	2022	25,2	25,6	27,5	24,7	31,2	32,7

Fonte:INE (AER),exceto menção específica a outras fontes.Nota:Consultar a síntese metodológica para outras fontes, conceitos e notas.

Source:INE(RSYB),except when specified otherwise.Note:Other sources,concepts and notes in methodological synthesis.

CONCELHO (MUNICIPALITY): VOUZELA
Comparação com as Respetivas Agregações Geográficas
Comparison with Respective Geographical Aggregations

INDICADORES <i>INDICATORS</i>	ANOS <i>YEARS</i>	CONCELHO <i>MUNICIPALITY</i>	NUTS III	NUTS II	DISTRITO <i>DISTRICT</i>	NUTS I	Portugal
		Vouzela	Viseu Dão Lafões	Centro	Viseu	Continente	
Saúde e Ambiente <i>Health and Environment</i>							
Taxa quinquenal de mortalidade infantil (%) <i>Quinquennial rate of infant mortality (%)</i>	2017/2021	3,5	2,7	2,5	2,6	2,7	2,7
Médicos / 1000 habitantes (nº) <i>Physicians / 1000 inhabitants (no.)</i>	2022	1,9	5,1	5,5	4,4	5,8	5,7
Despesas dos municípios em ambiente por habitante (Euros / hab.) <i>Environmental expenditure of municipalities per inhabitant (Euros / inhab.)</i>	2022	95	74	68	100	73	93
Setor Monetário e Financeiro <i>Monetary and Financial Sector</i>							
Compras através de terminais de pagamento automático por habitante (Euros / hab.) <i>Purchases through points of sale per inhabitant (Euros / inhab.)</i>	2023	66,1	130,9	153,4	115,3	197,1	197,3
Levantamentos nacionais em caixas multibanco por habitante (Euros / hab.) <i>National withdrawals on automated teller machines (ATM) per inhabitant (Euros / inhab.)</i>	2023	1 825,0	2 631,0	2 669,0	2 565,0	2 731,0	2 721,0
Peso do crédito à habitação no total dos créditos a clientes (%) <i>Housing credit rate (%)</i>	2022	63,7	47,3	51,2	49,3	41,7	42,1
Peso dos depósitos de emigrantes no total de depósitos dos clientes (%) <i>Emigrant deposits rate (%)</i>	2022	4,7	6,5	3,9	7,3	2,2	2,2

Fonte:INE (AER),exceto menção específica a outras fontes.Nota:Consultar a síntese metodológica para outras fontes, conceitos e notas.

Source:INE(RSYB),except when specified otherwise.Note:Other sources,concepts and notes in methodological synthesis.

CONCELHO (MUNICIPALITY): VOUZELA
Comparação com as Respetivas Agregações Geográficas
Comparison with Respective Geographical Aggregations

INDICADORES INDICATORS	ANOS YEARS	CONCELHO MUNICIPALITY	NUTS III	NUTS II	DISTRITO DISTRICT	NUTS I	Portugal
		Vouzela	Viseu Dão Lafões	Centro	Viseu	Continente	
Indicadores Sociais <i>Social Indicators</i>							
Beneficiários de subsídio de desemprego / População residente (%) <i>Recipients of unemployment benefits / Resident population (%)</i>	2022	3,3	2,9	2,7	2,8	3,2	3,2
Beneficiários de rendimento social de inserção / População residente (%) <i>Recipients of social integration income / Resident population (%)</i>	2022	0,7	2,1	1,9	2,5	2,4	2,5

CONCELHO (MUNICIPALITY): VOUZELA
Comparação com as Respetivas Agregações Geográficas
Comparison with Respective Geographical Aggregations

INDICADORES INDICATORS	ANOS YEARS	CONCELHO MUNICIPALITY	NUTS III	NUTS II	DISTRITO DISTRICT	NUTS I	Portugal
		Vouzela	Viseu Dão Lafões	Centro	Viseu	Continente	
Principais Indicadores de Actividade Económica Main Economic Activity Indicators							
Pessoal ao serviço nas empresas (nº) <i>Persons employed in companies (no.)</i>	2022	2 286	81 614	791 188	111 982	4 318 165	4 487 322
Pessoal ao serviço nas empresas da indústria transformadora (nº) <i>Persons employed in manufacturing enterprises (no.)</i>	2022	465	18 233	193 247	..	729 761	741 958
Volume de negócios nas empresas (10 ³ Euros) <i>Turnover of enterprises (10³ Euros)</i>	2022	197 867	8 849 886	88 139 431	10 643 866	517 508 116	533 462 569
Volume de Negócios nas empresas da ind. transformadora (10 ³ Euros) <i>Turnover of manufacturing enterprises (10³ Euros)</i>	2022	57 892	4 030 712	31 440 043	..	125 881 150	127 444 230
Empresas (nº) <i>Enterprises (no.)</i>	2022	1 111	30 522	287 203	43 601	1 374 879	1 437 254
Empresas da indústria transformadora (nº) <i>Manufacturing enterprises (no.)</i>	2022	70	1 491	16 527	1 956	66 617	68 501
Constituição de pessoas coletivas e entidades equiparadas (nº) <i>Creation of legal persons and equivalent entities (no.)</i>	2023	24	754	7 218	961	47 641	49 523
Dissolução de pessoas coletivas e entidades equiparadas (nº) <i>Dissolution of legal persons and equivalent entities (no.)</i>	2023	22	345	2 279	459	13 563	14 362
Ganho médio mensal por trabalhador por conta de outrem (Euros) <i>Average monthly earning per employee (Euros)</i>	2021	952	1 100	1 147	1 081	1 294	1 290
Ganho médio mensal por trabalhador por conta de outrem - Homens (Euros) <i>Average monthly earning per employee - Male (Euros)</i>	2021	1 041	1 183	1 253	..	1 396	1 390
Ganho médio mensal por trabalhador por conta de outrem - Mulheres (Euros) <i>Average monthly earning per employee - Female (Euros)</i>	2021	876	994	1 016	..	1 172	1 169
Comércio internacional de bens - Exportações (10 ³ Euros) <i>International trade of goods - Exports (10³ Euros)</i>	2023	14 781	1 618 467	15 005 074	1 790 853	68 835 102	77 602 849
Comércio internacional de bens - Importações (10 ³ Euros) <i>International trade of goods - Imports (10³ Euros)</i>	2023	16 084	1 797 260	13 705 745	1 926 720	90 498 629	104 959 212

Fonte:INE (AER),exceto menção específica a outras fontes.Nota:Consultar a síntese metodológica para outras fontes, conceitos e notas.

Source:INE(RSYB),except when specified otherwise.Note:Other sources,concepts and notes in methodological synthesis.

CONCELHO (MUNICIPALITY): VOUZELA
Comparação com as Respetivas Agregações Geográficas
Comparison with Respective Geographical Aggregations

INDICADORES INDICATORS	ANOS YEARS	CONCELHO MUNICIPALITY	NUTS III	NUTS II	DISTRITO DISTRICT	NUTS I	Portugal
		Vouzela	Viseu Dão Lafões	Centro	Viseu	Continente	
Capacidade de alojamento nos estabelecimentos hoteleiros (nº de hóspedes) <i>Lodging capacity in hotel establishments (no. of guests)</i>	2023	202	6 665	68 644	10 302	419 176	478 552
Crédito à habitação por habitante (Euros) <i>Housing credit per inhabitant (Euros)</i>	2022	2 776	6 051	6 101	5 893	9 789	9 685
Edifícios licenciados pelas câmaras municipais para construção (nº) <i>Building permits issued by the local administration (no.)</i>	2022	42	929	6 522	1 246	23 305	24 696

CONCELHO (MUNICIPALITY): VOUZELA
Comparação com as Respetivas Agregações Geográficas
Comparison with Respective Geographical Aggregations

INDICADORES (%) INDICATORS (%)	ANOS YEARS	Concelho / Concelho x 100 Municipality / Municipality x 100	Concelho / NUTS III x 100 Municipality / NUTS III x 100	Concelho / NUTS II x 100 Municipality / NUTS II x 100	Concelho / Distrito x 100 Municipality / District x 100	Concelho / NUTS I x 100 Municipality / NUTS I x 100	Concelho / Portugal x 100 Municipality / Portugal x 100
Principais Indicadores de Actividade Económica <i>Main Economic Activity Indicators</i>							
Pessoal ao serviço nas empresas (nº) <i>Persons employed in companies (no.)</i>	2022	100,0	2,8	0,3	2,0	0,1	0,1
Pessoal ao serviço nas empresas da indústria transformadora (nº) <i>Persons employed in manufacturing enterprises (no.)</i>	2022	100,0	2,6	0,2	..	0,1	0,1
Volume de negócios nas empresas (10 ³ Euros) <i>Turnover of enterprises (10³ Euros)</i>	2022	100,0	2,2	0,2	1,9	0,0	0,0
Volume de Negócios nas empresas da ind. transformadora (10 ³ Euros) <i>Turnover of manufacturing enterprises (10³ Euros)</i>	2022	100,0	1,4	0,2	..	0,0	0,0
Empresas (nº) <i>Enterprises (no.)</i>	2022	100,0	3,6	0,4	2,5	0,1	0,1
Empresas da indústria transformadora (nº) <i>Manufacturing enterprises (no.)</i>	2022	100,0	4,7	0,4	3,6	0,1	0,1
Constituição de pessoas coletivas e entidades equiparadas (nº) <i>Creation of legal persons and equivalent entities (no.)</i>	2023	100,0	3,2	0,3	2,5	0,1	0,0
Dissolução de pessoas coletivas e entidades equiparadas (nº) <i>Dissolution of legal persons and equivalent entities (no.)</i>	2023	100,0	6,4	1,0	4,8	0,2	0,2
Ganho médio mensal por trabalhador por conta de outrem (Euros) <i>Average monthly earning per employee (Euros)</i>	2021	100,0	86,6	83,0	88,1	73,6	73,9
Ganho médio mensal por trabalhador por conta de outrem - Homens (Euros) <i>Average monthly earning per employee - Male (Euros)</i>	2021	100,0	88,0	83,1	..	74,6	74,9
Ganho médio mensal por trabalhador por conta de outrem - Mulheres (Euros) <i>Average monthly earning per employee - Female (Euros)</i>	2021	100,0	88,1	86,2	..	74,7	74,9
Comércio internacional de bens - Exportações (10 ³ Euros) <i>International trade of goods - Exports (10³ Euros)</i>	2023	100,0	0,9	0,1	0,8	0,0	0,0
Comércio internacional de bens - Importações (10 ³ Euros) <i>International trade of goods - Imports (10³ Euros)</i>	2023	100,0	0,9	0,1	0,8	0,0	0,0

Fonte:INE (AER),exceto menção específica a outras fontes.Nota:Consultar a síntese metodológica para outras fontes, conceitos e notas.

Source:INE(RSYB),except when specified otherwise.Note:Other sources,concepts and notes in methodological synthesis.

CONCELHO (MUNICIPALITY): VOUZELA
Comparação com as Respetivas Agregações Geográficas
Comparison with Respective Geographical Aggregations

INDICADORES (%) INDICATORS (%)	ANOS YEARS	Concelho / Concelho x 100 Municipality / Municipality x 100	Concelho / NUTS III x 100 Municipality / NUTS III x 100	Concelho / NUTS II x 100 Municipality / NUTS II x 100	Concelho / Distrito x 100 Municipality / District x 100	Concelho / NUTS I x 100 Municipality / NUTS I x 100	Concelho / Portugal x 100 Municipality / Portugal x 100
Principais Indicadores de Actividade Económica <i>Main Economic Activity Indicators</i>							
Capacidade de alojamento nos estabelecimentos hoteleiros (nº de hóspedes) <i>Lodging capacity in hotel establishments (no. of guests)</i>	2023	100,0	3,0	0,3	2,0	0,0	0,0
Crédito à habitação por habitante (Euros) <i>Housing credit per inhabitant (Euros)</i>	2022	100,0	45,9	45,5	47,1	28,4	28,7
Edifícios licenciados pelas câmaras municipais para construção (nº) <i>Building permits issued by the local administration (no.)</i>	2022	100,0	4,5	0,6	3,4	0,2	0,2

CONCELHO (MUNICIPALITY): VOUZELA
Comparação com as Respetivas Agregações Geográficas
Comparison with Respective Geographical Aggregations

INDICADORES INDICATORS	ANOS YEARS	CONCELHO MUNICIPALITY	NUTS III	NUTS II	DISTRITO DISTRICT	NUTS I	Portugal
		Vouzela	Viseu Dão Lafões	Centro	Viseu	Continente	
Trabalhadores por conta de outrem (TCO) nos estabelecimentos, a tempo completo com remuneração completa (nº) <i>Full time employees with a full remuneration, in establishments (no.)</i>	2021	1 515	50 779	454 146	65 438	2 200 594	2 287 160
Por sector de actividade <i>According to broad sectors of activity</i>							
TCO por sector de actividade - Sector primário (nº) <i>Employees - Primary sector (no.)</i>	2021	41	1 040	12 047	2 016	45 215	46 869
TCO por sector de actividade - Sector secundário (nº) <i>Employees - Secondary sector (no.)</i>	2021	905	20 583	178 269	26 825	676 586	695 795
TCO por sector de actividade - Sector terciário (nº) <i>Employees - Tertiary sector (no.)</i>	2021	569	29 156	263 830	36 597	1 478 793	1 544 496
Segundo os escalões de pessoal da empresa <i>By size-class of the enterprise</i>							
1-9 (nº / no.)	2021	414	11 226	99 876	15 348	436 382	453 770
10-19 (nº / no.)	2021	..	5 867	54 892	7 775	244 060	254 387
20-49 (nº / no.)	2021	298	7 734	79 297	10 910	334 224	349 029
50-99 (nº / no.)	2021	150	5 049	53 530	7 085	235 932	245 710
100-249 (nº / no.)	2021	104	6 841	65 104	9 327	286 699	298 107
250-499 (nº / no.)	2021	..	3 799	32 773	4 110	158 452	163 093
>=500 (nº / no.)	2021	461	10 263	68 674	10 883	504 845	523 064

Fonte:INE (AER),exceto menção específica a outras fontes.Nota:Consultar a síntese metodológica para outras fontes, conceitos e notas.

Source:INE(RSYB),except when specified otherwise.Note:Other sources,concepts and notes in methodological synthesis.

CONCELHO (MUNICIPALITY): VOUZELA
Comparação com as Respetivas Agregações Geográficas
Comparison with Respective Geographical Aggregations

INDICADORES (%) INDICATORS (%)	ANOS YEARS	Concelho / Concelho x 100 Municipality / Municipality x 100	Concelho / NUTS III x 100 Municipality / NUTS III x 100	Concelho / NUTS II x 100 Municipality / NUTS II x 100	Concelho / Distrito x 100 Municipality / District x 100	Concelho / NUTS I x 100 Municipality / NUTS I x 100	Concelho / Portugal x 100 Municipality / Portugal x 100
Trabalhadores por conta de outrem (TCO) nos estabelecimentos, a tempo completo com remuneração completa (nº) <i>Full time employees with a full remuneration, in establishments (no.)</i>	2021	100	3,0	0,3	2,3	0,1	0,1
Por sector de actividade <i>According to broad sectors of activity</i>							
TCO por sector de actividade - Sector primário <i>Employees - Primary sector</i>	2021	100,0	3,9	0,3	2,0	0,1	0,1
TCO por sector de actividade - Sector secundário <i>Employees - Secondary sector</i>	2021	100,0	4,4	0,5	3,4	0,1	0,1
TCO por sector de actividade - Sector terciário <i>Employees - Tertiary sector</i>	2021	100,0	2,0	0,2	1,6	0,0	0,0
Segundo os escalões de pessoal da empresa <i>By size-class of the enterprise</i>							
1-9	2021	100,0	3,7	0,4	2,7	0,1	0,1
10-19	2021
20-49	2021	100,0	3,9	0,4	2,7	0,1	0,1
50-99	2021	100,0	3,0	0,3	2,1	0,1	0,1
100-249	2021	100,0	1,5	0,2	1,1	0,0	0,0
250-499	2021
>=500	2021	100,0	4,5	0,7	4,2	0,1	0,1

CONCELHO (MUNICIPALITY): VOUZELA
Comparação com as Respetivas Agregações Geográficas
Comparison with Respective Geographical Aggregations

INDICADORES INDICATORS	ANOS YEARS	CONCELHO MUNICIPALITY	NUTS III	NUTS II	DISTRITO DISTRICT	NUTS I	Portugal
		Vouzela	Viseu Dão Lafões	Centro	Viseu	Continente	
Ganho médio mensal (Euros) - Por sector de actividade e género Average monthly earning (Euros) - According to broad sectors of activity and gender							
Ganho médio mensal - Sector primário (Euros) <i>Average monthly earning (Euros) - Primary Sector (Euros)</i>	2021	931,7	974,4	1 009,7	933,9	1 011,4	1 010,7
Ganho médio mensal - Sector primário - Homens (Euros) <i>Average monthly earning (Euros) - Primary Sector - Male (Euros)</i>	2021	986,0	1 007,7	1 052,1	960,5	1 034,3	1 032,5
Ganho médio mensal - Sector primário - Mulheres (Euros) <i>Average monthly earning (Euros) - Primary Sector - Female (Euros)</i>	2021	800,5	915,2	917,9	878,2	951,3	952,4
Ganho médio mensal - Sector secundário (Euros) <i>Average monthly earning (Euros) - Secondary Sector (Euros)</i>	2021	942,6	1 100,9	1 198,6	1 098,9	1 213,9	1 213,2
Ganho médio mensal - Sector secundário - Homens (Euros) <i>Average monthly earning (Euros) - Secondary Sector - Male (Euros)</i>	2021	1 036,7	1 146,6	1 264,2	1 139,7	1 274,6	1 272,1
Ganho médio mensal - Sector secundário - Mulheres (Euros) <i>Average monthly earning (Euros) - Secondary Sector - Female (Euros)</i>	2021	847,1	991,8	1 047,9	987,3	1 080,0	1 080,6
Ganho médio mensal - Sector terciário (Euros) <i>Average monthly earning (Euros) - Tertiary Sector (Euros)</i>	2021	969,6	1 103,4	1 118,6	1 076,4	1 339,4	1 332,3
Ganho médio mensal - Sector terciário - Homens (Euros) <i>Average monthly earning (Euros) - Tertiary Sector - Male (Euros)</i>	2021	1 058,6	1 232,9	1 255,4	1 201,2	1 492,9	1 483,8
Ganho médio mensal - Sector terciário - Mulheres (Euros) <i>Average monthly earning (Euros) - Tertiary Sector - Female (Euros)</i>	2021	914,4	996,1	1 006,8	976,6	1 200,6	1 195,6

CONCELHO (MUNICIPALITY): VOUZELA
Comparação com as Respetivas Agregações Geográficas
Comparison with Respective Geographical Aggregations

INDICADORES (%) INDICATORS (%)	ANOS YEARS	Concelho / Concelho x 100 Municipality / Municipality x 100	Concelho / NUTS III x 100 Municipality / NUTS III x 100	Concelho / NUTS II x 100 Municipality / NUTS II x 100	Concelho / Distrito x 100 Municipality / District x 100	Concelho / NUTS I x 100 Municipality / NUTS I x 100	Concelho / Portugal x 100 Municipality / Portugal x 100
Ganho médio mensal (Euros) - Por sector de actividade e género Average monthly earning (Euros) - According to broad sectors of activity and gender							
Ganho médio mensal - Sector primário <i>Average monthly earning - Primary Sector</i>	2021	100,0	95,6	92,3	99,8	92,1	92,2
Ganho médio mensal - Sector primário - Homens <i>Average monthly earning - Primary Sector - Male</i>	2021	100,0	97,8	93,7	102,7	95,3	95,5
Ganho médio mensal - Sector primário - Mulheres <i>Average monthly earning - Primary Sector - Female</i>	2021	100,0	87,5	87,2	91,1	84,1	84,1
Ganho médio mensal - Sector secundário <i>Average monthly earning - Secondary Sector</i>	2021	100,0	85,6	78,6	85,8	77,7	77,7
Ganho médio mensal - Sector secundário - Homens <i>Average monthly earning - Secondary Sector - Male</i>	2021	100,0	90,4	82,0	91,0	81,3	81,5
Ganho médio mensal - Sector secundário - Mulheres <i>Average monthly earning - Secondary Sector - Female</i>	2021	100,0	85,4	80,8	85,8	78,4	78,4
Ganho médio mensal - Sector terciário <i>Average monthly earning - Tertiary Sector</i>	2021	100,0	87,9	86,7	90,1	72,4	72,8
Ganho médio mensal - Sector terciário - Homens <i>Average monthly earning - Tertiary Sector - Male</i>	2021	100,0	85,9	84,3	88,1	70,9	71,3
Ganho médio mensal - Sector terciário - Mulheres <i>Average monthly earning - Tertiary Sector - Female</i>	2021	100,0	91,8	90,8	93,6	76,2	76,5

Fonte:INE (AER),exceto menção específica a outras fontes.Nota:Consultar a síntese metodológica para outras fontes, conceitos e notas.

Source:INE(RSYB),except when specified otherwise.Note:Other sources,concepts and notes in methodological synthesis.

CONCELHO (MUNICIPALITY): VOUZELA
Comparação com as Respetivas Agregações Geográficas
Comparison with Respective Geographical Aggregations

INDICADORES INDICATORS	ANOS YEARS	CONCELHO MUNICIPALITY	NUTS III	NUTS II	DISTRITO DISTRICT	NUTS I	Portugal
		Vouzela	Viseu Dão Lafões	Centro	Viseu	Continente	
Imobiliário <i>Real Estate</i>							
Valor mediano das vendas por m2 de alojamentos familiares e categoria do alojamento familiar <i>Median value per m2 of dwellings sales and category of housing unit</i>							
Total (Euros)	2022	439,0	767,0	962,0	..	1 492,0	1 484,0
Novos (Euros) <i>New (Euros)</i>	2022	..	1 183,0	1 253,0	..	1 739,0	1 723,0
Existentes (Euros) <i>Existing (Euros)</i>	2022	452,0	684,0	903,0	..	1 443,0	1 436,0
Valor mediano das rendas por m2 de novos contratos de arrendamento de alojamentos familiares <i>Median house rental value per m2 of new lease agreements of dwellings</i>							
Rendas (Euros) <i>Rental Value (Euros)</i>	2023	3,6	4,7	5,2	..	7,2	7,2

Fonte:INE (AER),exceto menção específica a outras fontes.Nota:Consultar a síntese metodológica para outras fontes, conceitos e notas.

Source:INE(RSYB),except when specified otherwise.Note:Other sources,concepts and notes in methodological synthesis.

CONCELHO (MUNICIPALITY): VOUZELA
Comparação com as Respetivas Agregações Geográficas
Comparison with Respective Geographical Aggregations

INDICADORES (%) <i>INDICATORS (%)</i>	ANOS <i>YEARS</i>	Concelho / Concelho x 100 Municipality / Municipality x 100	Concelho / NUTS III x 100 Municipality / NUTS III x 100	Concelho / NUTS II x 100 Municipality / NUTS II x 100	Concelho / Distrito x 100 Municipality / District x 100	Concelho / NUTS I x 100 Municipality / NUTS I x 100	Concelho / Portugal x 100 Municipality / Portugal x 100
Imobiliário <i>Real Estate</i>							
Valor mediano das vendas por m2 de alojamentos familiares e categoria do alojamento familiar <i>Median value per m2 of dwellings sales and category of housing unit</i>							
Total (Euros)	2022	100,0	57,2	45,6	..	29,4	29,6
Novos (Euros) <i>New (Euros)</i>	2022
Existentes (Euros) <i>Existing (Euros)</i>	2022	100,0	66,1	50,1	..	31,3	31,5
Valor mediano das rendas por m2 de novos contratos de arrendamento de alojamentos familiares <i>Median house rental value per m2 of new lease agreements of dwellings</i>							
Rendas (Euros) <i>Rental Value (Euros)</i>	2023	100,0	76,6	69,1	..	49,7	49,9

Fonte:INE (AER),exceto menção específica a outras fontes.Nota:Consultar a síntese metodológica para outras fontes, conceitos e notas.

Source:INE(RSYB),except when specified otherwise.Note:Other sources,concepts and notes in methodological synthesis.

CONCELHO (MUNICIPALITY): VOUZELA
Comparação com as Respetivas Agregações Geográficas
Comparison with Respective Geographical Aggregations

INDICADORES INDICATORS	ANOS YEARS	CONCELHO MUNICIPALITY	NUTS III	NUTS II	DISTRITO DISTRICT	NUTS I	Portugal
		Vouzela	Viseu Dão Lafões	Centro	Viseu	Continente	
Indicadores Sociais <i>Social Indicators</i>							
Beneficiários do subsídio de desemprego (nº) <i>Recipients of unemployment benefit (no.)</i>	2022	321	7 362	60 301	9 750	318 749	335 222
Por género <i>According to gender</i>							
Homens (nº) <i>Male (no.)</i>	2022	90	2 879	24 557	4 043	137 661	145 577
Mulheres (nº) <i>Female (no.)</i>	2022	231	4 483	35 744	5 707	181 088	189 645
Por idade <i>According to age</i>							
<25 anos (nº) <i><25 years (no.)</i>	2022	17	340	2 853	..	15 121	16 038
25-39 anos (nº) <i>25-39 years (no.)</i>	2022	120 165	125 954
40-54 anos (nº) <i>40-54 years (no.)</i>	2022	153 306	160 441
>=55 anos (nº) <i>>=55 years (no.)</i>	2022	28	764	6 614	..	34 292	36 188

Fonte:INE (AER),exceto menção específica a outras fontes.Nota:Consultar a síntese metodológica para outras fontes, conceitos e notas.

Source:INE(RSYB),except when specified otherwise.Note:Other sources,concepts and notes in methodological synthesis.

CONCELHO (MUNICIPALITY): VOUZELA
Comparação com as Respetivas Agregações Geográficas
Comparison with Respective Geographical Aggregations

INDICADORES INDICATORS	ANOS YEARS	CONCELHO MUNICIPALITY	NUTS III	NUTS II	DISTRITO DISTRICT	NUTS I	Portugal
		Vouzela	Viseu Dão Lafões	Centro	Viseu	Continente	
Beneficiários do rendimento social de inserção (nº) <i>Recipients of social integration income (no.)</i>	2022	69	5 444	42 508	8 452	241 443	262 545
Por género <i>According to gender</i>							
Homens (nº) <i>Male (no.)</i>	2022	35	2 612	20 187	4 059	112 034	122 358
Mulheres (nº) <i>Female (no.)</i>	2022	34	2 832	22 321	4 393	129 409	140 187
Por idade <i>According to age</i>							
<25 anos (nº) <i><25 years (no.)</i>	2022	17	2 004	16 670	3 024	99 275	108 348
25-39 anos (nº) <i>25-39 years (no.)</i>	2022	5	860	7 121	1 294	39 540	43 567
40-54 anos (nº) <i>40-54 years (no.)</i>	2022	13	1 125	8 619	1 824	48 932	53 387
>=55 anos (nº) <i>>=55 years (no.)</i>	2022	34	1 455	10 098	2 310	53 696	57 243

Fonte:INE (AER),exceto menção específica a outras fontes.Nota:Consultar a síntese metodológica para outras fontes, conceitos e notas.

Source:INE(RSYB),except when specified otherwise.Note:Other sources,concepts and notes in methodological synthesis.

CONCELHO (MUNICIPALITY): VOUZELA
Comparação com as Respetivas Agregações Geográficas
Comparison with Respective Geographical Aggregations

INDICADORES (%) <i>INDICATORS (%)</i>	ANOS <i>YEARS</i>	Concelho / Concelho x 100 Municipality / Municipality x 100	Concelho / NUTS III x 100 Municipality / NUTS III x 100	Concelho / NUTS II x 100 Municipality / NUTS II x 100	Concelho / Distrito x 100 Municipality / District x 100	Concelho / NUTS I x 100 Municipality / NUTS I x 100	Concelho / Portugal x 100 Municipality / Portugal x 100
Indicadores Sociais <i>Social Indicators</i>							
Beneficiários do subsídio de desemprego <i>Recipients of unemployment benefit</i>	2022	100,0	4,4	0,5	3,3	0,1	0,1
Por género <i>According to gender</i>							
Homens <i>Male</i>	2022	100,0	3,1	0,4	2,2	0,1	0,1
Mulheres <i>Female</i>	2022	100,0	5,2	0,6	4,0	0,1	0,1
Por idade <i>According to age</i>							
<25 anos <i><25 years</i>	2022	100,0	5,0	0,6	..	0,1	0,1
25-39 anos <i>25-39 years</i>	2022
40-54 anos <i>40-54 years</i>	2022
>=55 anos <i>>=55 years</i>	2022	100,0	3,7	0,4	..	0,1	0,1

Fonte:INE (AER),exceto menção específica a outras fontes.Nota:Consultar a síntese metodológica para outras fontes, conceitos e notas.

Source:INE(RSYB),except when specified otherwise.Note:Other sources,concepts and notes in methodological synthesis.

CONCELHO (MUNICIPALITY): VOUZELA
Comparação com as Respetivas Agregações Geográficas
Comparison with Respective Geographical Aggregations

INDICADORES (%) <i>INDICATORS (%)</i>	ANOS <i>YEARS</i>	Concelho / Concelho x 100 Municipality / Municipality x 100	Concelho / NUTS III x 100 Municipality / NUTS III x 100	Concelho / NUTS II x 100 Municipality / NUTS II x 100	Concelho / Distrito x 100 Municipality / District x 100	Concelho / NUTS I x 100 Municipality / NUTS I x 100	Concelho / Portugal x 100 Municipality / Portugal x 100
Beneficiários do rendimento social de inserção <i>Recipients of social integration income</i>	2022	100,0	1,3	0,2	0,8	0,0	0,0
Por género <i>According to gender</i>							
Homens <i>Male</i>	2022	100,0	1,3	0,2	0,9	0,0	0,0
Mulheres <i>Female</i>	2022	100,0	1,2	0,2	0,8	0,0	0,0
Por idade <i>According to age</i>							
<25 anos <i><25 years</i>	2022	100,0	0,8	0,1	0,6	0,0	0,0
25-39 anos <i>25-39 years</i>	2022	100,0	0,6	0,1	0,4	0,0	0,0
40-54 anos <i>40-54 years</i>	2022	100,0	1,2	0,2	0,7	0,0	0,0
>=55 anos <i>>=55 years</i>	2022	100,0	2,3	0,3	1,5	0,1	0,1

Fonte:INE (AER),exceto menção específica a outras fontes.Nota:Consultar a síntese metodológica para outras fontes, conceitos e notas.

Source:INE(RSYB),except when specified otherwise.Note:Other sources,concepts and notes in methodological synthesis.

CONCELHO (MUNICIPALITY): VOUZELA
Comparação com as Respetivas Agregações Geográficas
Comparison with Respective Geographical Aggregations

INDICADORES INDICATORS	ANOS YEARS	CONCELHO MUNICIPALITY	NUTS III	NUTS II	DISTRITO DISTRICT	NUTS I	Portugal
		Vouzela	Viseu Dão Lafões	Centro	Viseu	Continente	
Principais Indicadores de Turismo <i>Main Economic Tourism Indicators</i>							
Capacidade de alojamento nos estabelecimentos de alojamento turístico por localização geográfica e tipo de alojamento turístico (nº) <i>Lodging capacity in tourist accommodation establishments by Geographic localization (NUTS - 2013) and Type (tourist accommodation establishment) (no.)</i>	2023	202	6 665	68 644	10 302	419 176	478 552
Dormidas nos estabelecimentos de alojamento turístico por localização geográfica e tipo de alojamento turístico (nº) <i>Nights (No.) in tourist accommodation establishments by Geographic localization (NUTS - 2013) and Type (tourist accommodation establishment) (no.)</i>	2022	13 323	531 669	7 117 656	849 726	58 856 227	69 694 791
Hóspedes nos estabelecimentos de alojamento turístico por localização geográfica e tipo de alojamento turístico (nº) <i>Guests (No.) in tourist accommodation establishments by Geographic localization (NUTS - 2013) and Type (tourist accommodation establishment) (no.)</i>	2023	7 730	300 164	4 443 397	514 214	27 080 911	30 028 890
Proveitos totais nos estabelecimentos de alojamento turístico por localização geográfica e tipo de alojamento turístico (mil Euros) <i>Total incomes (€) in tourist accommodation establishments by Geographic localization (NUTS - 2013) and Type (tourist accommodation establishment) (thousand Euros)</i>	2023	807	32 095	464 605	86 066	5 168 971	6 015 323
Taxa líquida de ocupação cama nos estabelecimentos de alojamento turístico por localização geográfica e tipo de alojamento turístico (%) <i>Bed occupancy net rate (%) in tourist accommodation establishments by Geographic localization (NUTS - 2013) and Type (tourist accommodation establishment) (%)</i>	2023	24,5	24,9	33,7	..	46,3	48,0

Fonte:INE (AER),exceto menção específica a outras fontes.Nota:Consultar a síntese metodológica para outras fontes, conceitos e notas.

Source:INE(RSYB),except when specified otherwise.Note:Other sources,concepts and notes in methodological synthesis.

CONCELHO (MUNICIPALITY): VOUZELA
Comparação com as Respetivas Agregações Geográficas
Comparison with Respective Geographical Aggregations

INDICADORES (%) INDICATORS (%)	ANOS YEARS	Concelho / Concelho x 100 Municipality / Municipality x 100	Concelho / NUTS III x 100 Municipality / NUTS III x 100	Concelho / NUTS II x 100 Municipality / NUTS II x 100	Concelho / Distrito x 100 Municipality / District x 100	Concelho / NUTS I x 100 Municipality / NUTS I x 100	Concelho / Portugal x 100 Municipality / Portugal x 100
Principais Indicadores de Turismo <i>Main Economic Tourism Indicators</i>							
Capacidade de alojamento nos estabelecimentos hoteleiros por localização geográfica e tipo de estabelecimento <i>Lodging capacity in hotel establishments by Geographic localization (NUTS - 2013) and Type (hotel establishment)</i>	2023	100,0	3,0	0,3	2,0	0,0	0,0
Dormidas nos estabelecimentos de alojamento turístico por localização geográfica e tipo de alojamento turístico <i>Nights (No.) in tourist accommodation establishments by Geographic localization (NUTS - 2013) and Type (tourist accommodation establishment)</i>	2022	100,0	2,5	0,2	1,6	0,0	0,0
Hóspedes nos estabelecimentos de alojamento turístico por localização geográfica e tipo de alojamento turístico <i>Guests (No.) in tourist accommodation establishments by Geographic localization (NUTS - 2013) and Type (tourist accommodation establishment)</i>	2023	100,0	2,6	0,2	1,5	0,0	0,0
Proveitos totais nos estabelecimentos de alojamento turístico por localização geográfica e tipo de alojamento turístico <i>Total incomes (€) in tourist accommodation establishments by Geographic localization (NUTS - 2013) and Type (tourist accommodation establishment)</i>	2023	100,0	2,5	0,2	0,9	0,0	0,0
Taxa líquida de ocupação cama nos estabelecimentos de alojamento turístico por localização geográfica e tipo de alojamento turístico <i>Bed occupancy net rate (%) in tourist accommodation establishments by Geographic localization (NUTS - 2013) and Type (tourist accommodation establishment)</i>	2023	100,0	98,4	72,7	..	52,9	51,0

Fonte:INE (AER),exceto menção específica a outras fontes.Nota:Consultar a síntese metodológica para outras fontes, conceitos e notas.

Source:INE(RSYB),except when specified otherwise.Note:Other sources,concepts and notes in methodological synthesis.