

NUTS III / NUTS III : Alentejo Litoral

Demografia, Educação e Sociedade

Demography, Education and Society

Saúde e Ambiente

Health and Environment

Setor Monetário e Financeiro

Monetary and Financial Sector

Principais Indicadores de Actividade Económica

Main Economic Activity Indicators

Demografia, Educação e Sociedade

Demography, Education and Society

Maiores empregadores do Concelho

(Ordenado segundo o nº de trabalhadores por conta de outrem - TCO - nos estabelecimentos)

Greatest Employers in the Municipality

(Ranked according to the number of employees in establishments)

Trabalhadores por conta de outrem*

*Employees**

Trabalhadores por conta de outrem (TCO) nos estabelecimentos, a tempo completo com remuneração completa (nº)

Full time employees with a full remuneration, in establishments (no.)

Saúde e Ambiente

Health and Environment

Setor Monetário e Financeiro

Monetary and Financial Sector

Indicadores Sociais

Social Indicators

Imobiliário

Real Estate

Seleção de Indicadores de Turismo

Tourism Indicators Selection

Contas Regionais

Regional Accounts

Comparação com as Respetivas Agregações Geográficas
Comparison with Respective Geographical Aggregations

Demografia, Educação e Sociedade

Demography, Education and Society

Saúde e Ambiente

Health and Environment

Setor Monetário e Financeiro

Monetary and Financial Sector

Indicadores Sociais

Social Indicators

Principais Indicadores de Actividade Económica

Main Economic Activity Indicators

Trabalhadores por conta de outrem (TCO) nos estabelecimentos, a tempo completo com remuneração completa (nº)

Full time employees with a full remuneration, in establishments (no.)

Imobiliário

Real Estate

Indicadores Sociais

Social Indicators

Principais Indicadores de Turismo

Main Economic Tourism Indicators

Principais indicadores das Contas Regionais

Main Economic Indicators from Regional Accounts

Fonte:INE (AER),exceto menção específica a outras fontes.Nota:Consultar a síntese metodológica para outras fontes, conceitos e notas.

Source:INE(RSYB),except when specified otherwise.Note:Other sources,concepts and notes in methodological synthesis.

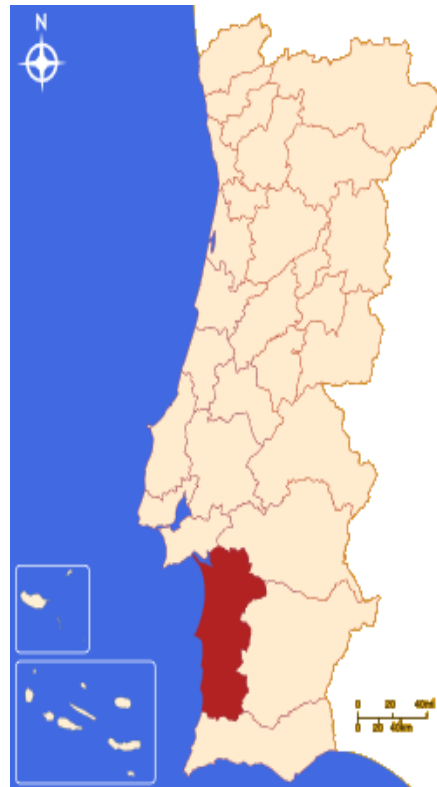
NUTS III: ALENTEJO LITORAL

Indicadores seleccionados <i>Selected indicators</i>	ANOS YEARS	NUTS III: Alentejo Litoral	Portugal
Área (km ²) <i>Area (km²)</i>	2022	5 309	92 225
		5,8	100,0
			<i>Portugal = 100</i>
População residente (nº) <i>Resident population (nº)</i>	2023	101 388	10 639 726
		1,0	100,0
			<i>Portugal = 100</i>
Pessoal ao serviço nas empresas (nº) <i>Persons employed in enterprises (no.)</i>	2022	45 682	4 487 322
		1,0	100,0
			<i>Portugal = 100</i>
Volume de negócios nas empresas (10 ³ Euros) <i>Turnover of enterprises (10³ Euros)</i>	2022	4 450 918	533 462 569
		0,8	100,0
			<i>Portugal = 100</i>
Empresas (nº) <i>Enterprises (no.)</i>	2022	13 523	1 437 254
		0,9	100,0
			<i>Portugal = 100</i>
Pessoal ao serviço nas empresas da indústria transformadora (nº) <i>Persons employed in manufacturing enterprises (no.)</i>	2022	..	741 958
			100,0
			<i>Portugal = 100</i>
Volume de Negócios nas empresas da ind. transformadora (10 ³ Euros) <i>Turnover of manufacturing enterprises (10³ Euros)</i>	2022	..	127 444 230
			100,0
			<i>Portugal = 100</i>
Empresas da indústria transformadora (nº) <i>Manufacturing enterprises (no.)</i>	2022	466	68 501
		0,7	100,0
			<i>Portugal = 100</i>
Comércio internacional de bens - Exportações (10 ³ Euros) <i>International trade of goods- Exports (10³ Euros)</i>	2023	991 679	77 602 849
		1,3	100,0
			<i>Portugal = 100</i>
Comércio internacional de bens - Importações (10 ³ Euros) <i>International trade of goods - Imports (10³ Euros)</i>	2023	419 658	104 959 212
		0,4	100,0
			<i>Portugal = 100</i>
Dormidas nos estabelecimentos de alojamento turístico por localização geográfica e tipo de alojamento turístico (nº) <i>Nights (No.) in tourist accommodation establishments by Geographic localization (NUTS - 2013) and Type (tourist accommodation establishment) (no.)</i>	2022	1 054 491	69 694 791
		1,5	100,0
			<i>Portugal = 100</i>
Proveitos totais nos estabelecimentos de alojamento turístico por localização geográfica e tipo de alojamento turístico (mil Euros) <i>Total incomes (€) in tourist accommodation establishments by Geographic localization (NUTS - 2013) and Type (tourist accommodation establishment) (thousand Euros)</i>	2023	112 661	6 015 323
		1,9	100,0
			<i>Portugal = 100</i>

Fonte:INE (AER),exceto menção específica a outras fontes.Nota:Consultar a síntese metodológica para outras fontes, conceitos e notas.

Source:INE(RSYB),except when specified otherwise.Note:Other sources,concepts and notes in methodological synthesis.

NUTS III: ALENTEJO LITORAL



Fonte: Wikipedia

Área = 5 309 km²

Demografia, Educação e Sociedade Demography, Education and Society			
População residente (2023) (nº) <i>Resident population (2023) (nº)</i>	101 388	Taxa bruta de natalidade (2023) (‰) <i>Crude birth rate (2023) (‰)</i>	7,9
Taxa de crescimento média anual da população (2011/2023) (%) <i>Average annual growth rate of population (2011/2023) (%)</i>	0,3	Rácio divórcios / casamentos (2022) (%) <i>Divorce / Marriage ratio (2022) (%)</i>	55,4
Densidade populacional (2022) (habitantes / km2) <i>Population density (2022) (Inh. / km2)</i>	18,8	Taxa bruta de escolarização (Ensino secundário) (2022/2023) (%) <i>Crude educational attainment rate (Secondary education) (2022/2023) (%)</i>	126,8
População ≥ 65 anos (2023) (%) <i>Population ≥ 65 years (2023) (%)</i>	26,3	Despesas dos municípios em cultura e desporto por habitante (2022) (Euros / hab.) <i>Expenditures on cultural activities and sports of municipalities per inhabitant (2022) (Euros / inhab.)</i>	114,9
Índice de Dependência Total (2023) <i>Total dependency ratio (2023)</i>	62,0	Taxa de criminalidade (2023) (‰) <i>Crime rate (2023) (‰)</i>	..
Saúde e Ambiente Health and Environment			
Taxa quinquenal de mortalidade infantil (2017/2021) (‰) <i>Quinquennial rate of infant mortality (2017/2021) (‰)</i>	3,6	Compras através de terminais de pagamento automático por habitante (2023) (Euros / hab.) <i>Purchases through points of sale per inhabitant (2023) (Euros / inhab.)</i>	190,5
Médicos / 1000 habitantes (2023) (nº) <i>Physicians / 1000 inhabitants (2023) (no.)</i>	..	Levantamentos nacionais em caixas multibanco por habitante (2023) (Euros / hab.) <i>National withdrawals on automated teller machines (ATM) per inhabitant (2023) (Euros / inhab.)</i>	3 201,0
Consultas externas nos hospitais por habitante (2022) (nº) <i>Medical appointments in external appointment units of hospitals per inhabitant (2022) (no.)</i>	..	Peso do crédito à habitação no total dos créditos a clientes (2022) (%) <i>Housing credit rate (2022) (%)</i>	50,8
Despesas dos municípios em ambiente por habitante (2022) (Euros / hab.) <i>Environmental expenditure of municipalities per inhabitant (2022) (Euros / inhab.)</i>	109,0	Peso dos depósitos de emigrantes no total de depósitos dos clientes (2022) (%) <i>Emigrant deposits rate (2022) (%)</i>	1,0
Setor Monetário e Financeiro Monetary and Financial Sector			

NUTS III: ALENTEJO LITORAL
Principais Indicadores de Actividade Económica
Main Economic Activity Indicators

	2017	2018	2019	2020	2021	2022	2023
<i>Pessoal ao serviço nas empresas (nº)</i> <i>Persons employed in enterprises (no.)</i>	31 119	33 741	37 138	39 487	39 602	45 682	..
2019 = 100	83,8	90,9	100,0	106,3	106,6	123,0	..
t.c. (%) / g.r. (%)		8,4	10,1	6,3	0,3	15,4	..
<i>Pessoal ao serviço nas empresas da indústria transformadora (nº)</i> <i>Persons employed in manufacturing enterprises (no.)</i>	..	2 865	2 900	2 832	3 018
2019 = 100		98,8	100,0	97,7	104,1
t.c. (%) / g.r. (%)		..	1,2	-2,3	6,6
<i>Volume de negócios nas empresas (10³ Euros)</i> <i>Turnover of enterprises (10³ Euros)</i>	2 677 217,4	2 887 223,0	3 344 154,2	2 886 248,9	3 749 316,9	4 450 918,3	..
2019 = 100	80,1	86,3	100,0	86,3	112,1	133,1	..
t.c. (%) / g.r. (%)		7,8	15,8	-13,7	29,9	18,7	..
<i>Volume de Negócios nas empresas da ind. transformadora (10³ Euros)</i> <i>Turnover of manufacturing enterprises (10³ Euros)</i>	..	1 008 677,2	1 333 107,2	970 244,2	1 580 901,6
2019 = 100		75,7	100,0	72,8	118,6
t.c. (%) / g.r. (%)		..	32,2	-27,2	62,9
<i>Empresas (nº)</i> <i>Enterprises (no.)</i>	12 414	12 817	12 565	12 532	12 755	13 523	..
2019 = 100	98,8	102,0	100,0	99,7	101,5	107,6	..
t.c. (%) / g.r. (%)		3,2	-2,0	-0,3	1,8	6,0	..
<i>Empresas da indústria transformadora (nº)</i> <i>Manufacturing enterprises (no.)</i>	432	462	446	433	451	466	..
2019 = 100	96,9	103,6	100,0	97,1	101,1	104,5	..
t.c. (%) / g.r. (%)		6,9	-3,5	-2,9	4,2	3,3	..
<i>Constituição de pessoas coletivas e entidades equiparadas (nº)</i> <i>Creation of legal persons and equivalent entities (no.)</i>	244	303	373	336	344	404	460
2019 = 100	65,4	81,2	100,0	90,1	92,2	108,3	123,3
t.c. (%) / g.r. (%)		24,2	23,1	-9,9	2,4	17,4	13,9
<i>Dissolução de pessoas coletivas e entidades equiparadas (nº)</i> <i>Dissolution of legal persons and equivalent entities (no.)</i>	84	181	109	132	161	161	129
2019 = 100	77,1	166,1	100,0	121,1	147,7	147,7	118,3
t.c. (%) / g.r. (%)		115,5	-39,8	21,1	22,0	0,0	-19,9

Fonte:INE (AER),exceto menção específica a outras fontes.Nota:Consultar a síntese metodológica para outras fontes, conceitos e notas.

Source:INE(RSYB),except when specified otherwise.Note:Other sources,concepts and notes in methodological synthesis.

NUTS III: ALENTEJO LITORAL
Principais Indicadores de Actividade Económica
Main Economic Activity Indicators

	2017	2018	2019	2020	2021	2022	2023
<i>Ganho médio mensal por trabalhador por conta de outrem (Euros)</i> <i>Average monthly earning per employee (Euros)</i>	1 143,0	1 184,0	1 165,4	1 206,6	1 232,3
<i>2019 = 100</i>	98,1	101,6	100,0	103,5	105,7
<i>t.c. (%) / g.r. (%)</i>		3,6	-1,6	3,5	2,1
<i>Ganho médio mensal por trabalhador por conta de outrem - Homens (Euros)</i> <i>Average monthly earning per employee - Male (Euros)</i>	1 314,2	1 348,1	1 300,3	1 322,2	1 332,5
<i>2019 = 100</i>	101,1	103,7	100,0	101,7	102,5
<i>t.c. (%) / g.r. (%)</i>		2,6	-3,5	1,7	0,8
<i>Ganho médio mensal por trabalhador por conta de outrem - Mulheres (Euros)</i> <i>Average monthly earning per employee - Female (Euros)</i>	924,3	959,7	982,3	1 029,5	1 068,4
<i>2019 = 100</i>	94,1	97,7	100,0	104,8	108,8
<i>t.c. (%) / g.r. (%)</i>		3,8	2,4	4,8	3,8
<i>Comércio internacional de bens - Exportações (10³ Euros)</i> <i>International trade of goods- Exports (10³ Euros)</i>	804 730,1	889 741,7	1 210 799,6	878 085,7	1 409 433,9	1 623 337,9	991 678,7
<i>2019 = 100</i>	66,5	73,5	100,0	72,5	116,4	134,1	81,9
<i>t.c. (%) / g.r. (%)</i>		10,6	36,1	-27,5	60,5	15,2	-38,9
<i>Comércio internacional de bens - Importações (10³ Euros)</i> <i>International trade of goods - Imports (10³ Euros)</i>	294 151,7	570 464,2	670 324,6	526 067,0	847 510,3	886 847,2	419 657,8
<i>2019 = 100</i>	43,9	85,1	100,0	78,5	126,4	132,3	62,6
<i>t.c. (%) / g.r. (%)</i>		93,9	17,5	-21,5	61,1	4,6	-52,7
<i>Capacidade de alojamento nos estabelecimentos hoteleiros (nº de hóspedes)</i> <i>Lodging capacity in hotel establishments (no. of guests)</i>	8 271	8 853	9 813	9 311	9 455	10 239	11 203
<i>2019 = 100</i>	84,3	90,2	100,0	94,9	96,4	104,3	114,2
<i>t.c. (%) / g.r. (%)</i>		7,0	10,8	-5,1	1,5	8,3	9,4
<i>Crédito à habitação por habitante (Euros)</i> <i>Housing credit per inhabitant (Euros)</i>	5 904	5 878	5 884	5 752	5 678	5 580	..
<i>2019 = 100</i>	100,3	99,9	100,0	97,8	96,5	94,8	..
<i>t.c. (%) / g.r. (%)</i>		-0,4	0,1	-2,2	-1,3	-1,7	..
<i>Edifícios licenciados pelas câmaras municipais para construção (nº)</i> <i>Building permits issued by the local administration (no.)</i>	286	275	353	297	431	335	..
<i>2019 = 100</i>	81,0	77,9	100,0	84,1	122,1	94,9	..
<i>t.c. (%) / g.r. (%)</i>		-3,8	28,4	-15,9	45,1	-22,3	..

Fonte:INE (AER),exceto menção específica a outras fontes.Nota:Consultar a síntese metodológica para outras fontes, conceitos e notas.

Source:INE(RSYB),except when specified otherwise.Note:Other sources,concepts and notes in methodological synthesis.

NUTS III: ALENTEJO LITORAL

Rácios Económico-Financeiros da Central de Balanços do Banco de Portugal - Sociedades (*)
Economic and Financial Ratios - Banco de Portugal - Companies ()*

		2016	2017	2018	2019	2020	2021	2022
<i>Prazo médio de recebimentos (nº)</i>		52	51	61	46	48	31	34
<i>Days Sales Outstanding (no.)</i>	2019 = 100	113,0	110,9	132,6	100,0	104,3	67,4	73,9
	t.c. (%) / g.r. (%)		-1,9	19,6	-24,6	4,3	-35,4	9,7
<i>Prazo médio de pagamentos (nº)</i>		61	58	59	58	65	65	54
<i>Days Payable Outstanding (no.)</i>	2019 = 100	105,2	100,0	101,7	100,0	112,1	112,1	93,1
	t.c. (%) / g.r. (%)		-4,9	1,7	-1,7	12,1	0,0	-16,9
<i>Liquidez Geral (%)</i>		145,1	132,5	133,7	125,4	145,0	133,1	109,2
<i>Current Ratio (%)</i>	2019 = 100	115,7	105,7	106,6	100,0	115,7	106,2	87,1
	t.c. (%) / g.r. (%)		-8,7	0,9	-6,2	15,7	-8,2	-18,0
<i>Autonomia Financeira (%)</i>		39,4	37,2	38,0	38,5	38,7	39,7	36,5
<i>Capital Ratio (%)</i>	2019 = 100	102,2	96,5	98,7	100,0	100,4	103,2	94,8
	t.c. (%) / g.r. (%)		-5,6	2,3	1,3	0,4	2,8	-8,2
<i>Rendibilidade dos Capitais Próprios (%)</i>		7	11,4	-1,1	3,6	1,1	7,0	4,5
<i>Return on Equity (%)</i>	2019 = 100	202,5	318,4	-31,8	100,0	30,1	193,6	124,5
	t.c. (%) / g.r. (%)		57,2	-110,0	-414,9	-69,9	543,5	-35,7
<i>Percentagem de Empresas com Capital Próprio Negativo (%)</i>		28	27,8	27,2	26,2	27,5	27,1	26,7
<i>Corporations with negative Equity (%)</i>	2019 = 100	106,1	106,1	104,0	100,0	105,2	103,6	102,2
	t.c. (%) / g.r. (%)		0,0	-2,0	-3,8	5,2	-1,6	-1,4

(*) O total das empresas refere-se ao total das sociedades não financeiras classificadas nas secções A a S da CAE Rev3, com exceção da Administração Pública e Defesa, e Segurança Social Obrigatória (secção O).

(*) Total refers to all non financial companies with main activity from section A to S of NACE Rev2, except public administration and social security activities (section O).

Fonte: Banco de Portugal
Source: Banco de Portugal

Fonte:INE (AER),exceto menção específica a outras fontes.Nota:Consultar a síntese metodológica para outras fontes, conceitos e notas.

Source:INE(RSYB),except when specified otherwise.Note:Other sources,concepts and notes in methodological synthesis.

NUTS III: ALENTEJO LITORAL
Demografia, Educação e Sociedade
Demography, Education and Society

		2017	2018	2019	2020	2021	2022	2023
População residente (nº) <i>Resident population (no.)</i>		94 877	95 079	96 182	97 062	98 303	99 763	101 388
	2019 = 100	98,6	98,9	100,0	100,9	102,2	103,7	105,4
	t.c. (%) / g.r. (%)		0,2	1,2	0,9	1,3	1,5	1,6
Densidade populacional (habitantes / km2) <i>Population density (Inh / km2)</i>		17,9	17,9	18,1	18,3	18,5	18,8	..
	2019 = 100	98,6	98,9	100,0	100,9	102,2	103,7	..
	t.c. (%) / g.r. (%)		0,2	1,2	0,9	1,3	1,5	..
População ≥ 65 anos (%) <i>Population ≥ 65 years (%)</i>		25,0	25,3	25,6	26,0	26,1	26,2	26,3
	2019 = 100	98,0	98,8	100,0	101,9	102,2	102,7	103,1
	t.c. (%) / g.r. (%)		0,8	1,2	1,9	0,4	0,4	0,4
Índice de Dependência Total <i>Total dependency ratio</i>		59,7	60,0	60,4	61,2	61,4	61,8	62,0
	2019 = 100	98,9	99,4	100,0	101,4	101,6	102,4	102,7
	t.c. (%) / g.r. (%)		0,5	0,6	1,4	0,3	0,8	0,3
Taxa bruta de natalidade (‰) <i>Crude birth rate (‰)</i>		7,2	7,5	7,7	7,7	7,7	8,0	7,9
	2019 = 100	93,5	97,4	100,0	100,0	100,0	103,9	102,6
	t.c. (%) / g.r. (%)		4,2	2,7	0,0	0,0	3,9	-1,3
Rácio divórcios / casamentos (%) <i>Divorce / Marriage ratio (%)</i>		68,3	65,5	65,9	92,5	42,7	55,4	..
	2019 = 100	103,7	99,3	100,0	140,4	64,8	84,0	..
	t.c. (%) / g.r. (%)		-4,2	0,7	40,4	-53,8	29,6	..
Despesas dos municípios em cultura e desporto por habitante (Euros / hab.) <i>Expenditures on cultural activities and sports of municipalities (Euros / inhab.)</i>		80,3	81,6	85,7	69,1	67,7	114,9	..
	2019 = 100	93,7	95,2	100,0	80,6	79,0	134,0	..
	t.c. (%) / g.r. (%)		1,6	5,0	-19,4	-1,9	69,6	..
Taxa de criminalidade (‰) <i>Crime rate (‰)</i>		31,6	31,7	31,8	32,5	34,2	39,8	..
	2019 = 100	99,4	99,7	100,0	102,2	107,5	125,2	..
	t.c. (%) / g.r. (%)		0,3	0,3	2,2	5,2	16,4	..

Fonte:INE (AER),exceto menção específica a outras fontes.Nota:Consultar a síntese metodológica para outras fontes, conceitos e notas.

Source:INE(RSYB),except when specified otherwise.Note:Other sources,concepts and notes in methodological synthesis.

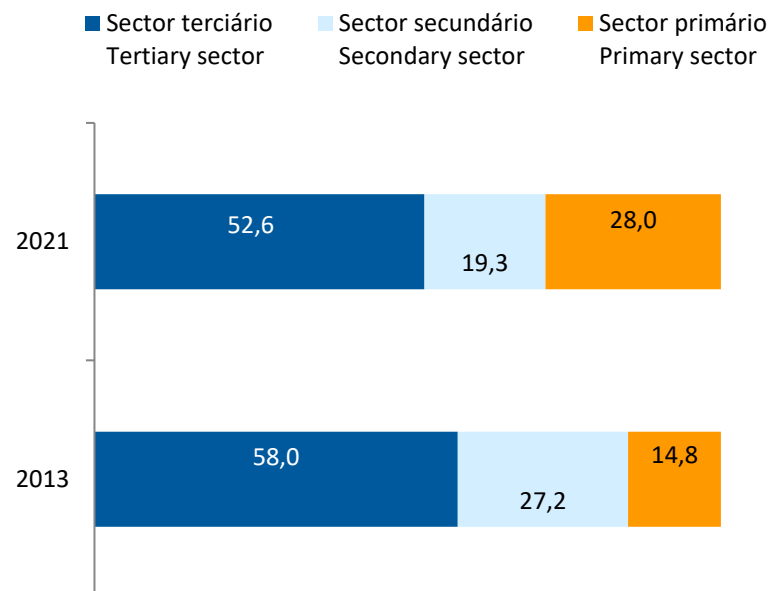
NUTS III: ALENTEJO LITORAL
Maiores empregadores da Região
(Ordenado segundo o nº de trabalhadores por conta de outrem - TCO - nos estabelecimentos)
Greatest Employers in the Region
(Ranked according to the number of employees in establishments)

CAE Rev.3		2022
01610	Actividades dos serviços relacionados com a agricultura <i>Agricultural service activities</i>	1
01252	Cultura de outros frutos em árvores e arbustos <i>Growing of other tree and bush fruits</i>	2
01130	Culturas de produtos hortícolas, raízes e tubérculos <i>Growing of vegetables and melons, roots and tubers</i>	3
78200	Actividades das empresas de trabalho temporário <i>Temporary employment agency activities</i>	4
41200	Construção de edifícios (residenciais e não residenciais) <i>Construction of residential and non-residential buildings</i>	5
56101	Restaurantes tipo tradicional <i>Traditional restaurants</i>	6
47111	Comércio a retalho em supermercados e hipermercados <i>Retail sale in supermarkets and hypermarkets</i>	7
52240	Manuseamento de carga <i>Cargo handling</i>	8
87301	Actividades de apoio social para pessoas idosas, com alojamento <i>Social assistance to the elderly, with accommodation</i>	9
86100	Actividades dos estabelecimentos de saúde com internamento <i>Hospital activities</i>	10
01192	Outras culturas temporárias, n.e. <i>Growing of other non-perennial crops, n.e.c</i>	11
20160	Fabricação de matérias plásticas sob formas primárias <i>Manufacture of plastics in primary forms</i>	12
71120	Actividades de engenharia e técnicas afins <i>Engineering activities and related technical consultancy</i>	13
01500	Agricultura e produção animal combinadas <i>Growing of crops combined with farming of animals (mixed farming)</i>	14
52220	Actividades auxiliares dos transportes por água <i>Supporting water transport activities</i>	15
Nº total de TCO nas CAE consideradas <i>Total number of employees in the referred NACE</i>		17 857
% no nº total de TCO da Região <i>% in the Region's total number of employees</i>		51,8%

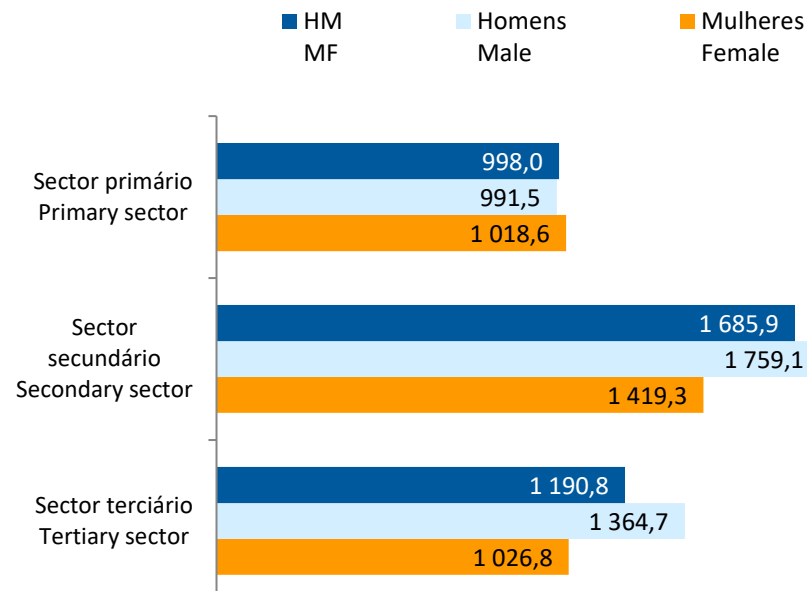
NUTS III: ALENTEJO LITORAL

Trabalhadores por conta de outrem* *Employees**

Por sector de actividade, 2013 e 2021
According to broad sectors of activity, 2013 and 2021



Ganho médio mensal (Euros), 2021
Average monthly earning (Euros), 2021



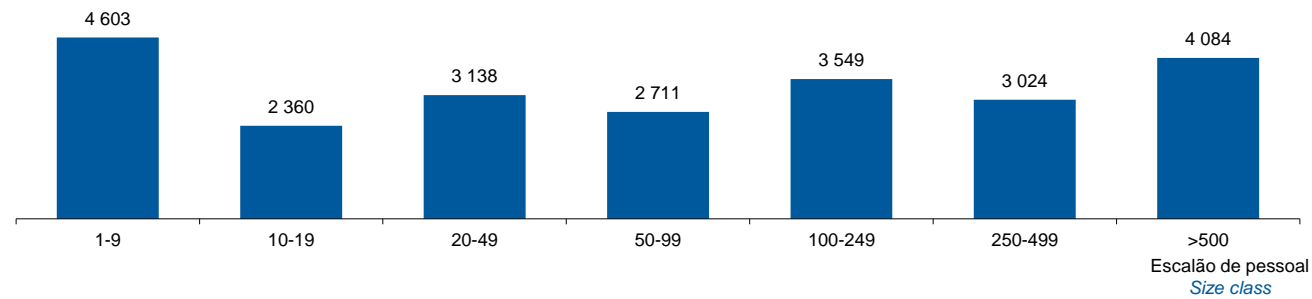
* Os dados dizem respeito a trabalhadores por conta de outrem a tempo completo com remuneração completa, nos estabelecimentos da região.

* *Data refers to full time employees with a full remuneration, in establishments of the region.*

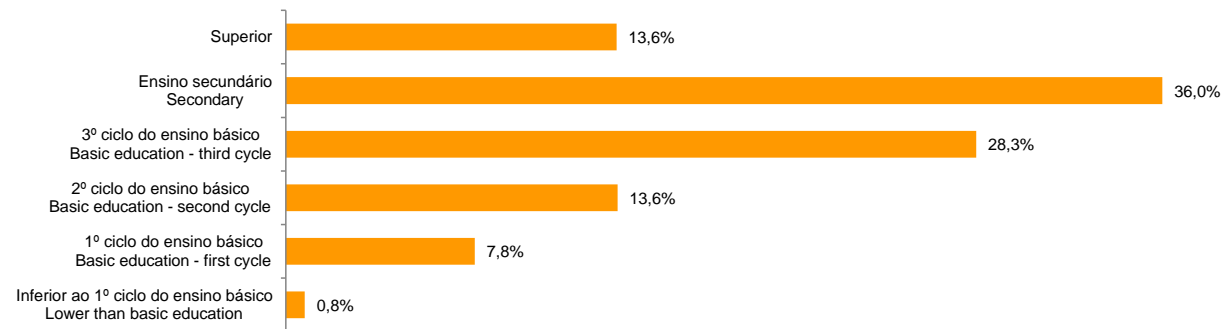
NUTS III: ALENTEJO LITORAL

Trabalhadores por Conta de Outrem*, 2021 Segundo os escalões de pessoal (da empresa)

Employees, 2021
By size-class (of the enterprise)*



Segundo o nível de habilitações According to educational level



* Os dados dizem respeito a trabalhadores por conta de outrem a tempo completo com remuneração completa, nos estabelecimentos da região.

* *Data refers to full time employees with a full remuneration, in establishments of the region.*

NUTS III: ALENTEJO LITORAL

Trabalhadores por conta de outrem (TCO) nos estabelecimentos, a tempo completo com remuneração completa (nº)
Full time employees with a full remuneration, in establishments (no.)

Por sector de actividade <i>According to broad sectors of activity</i>	2016	2017	2018	2019	2020	2021	2022
TCO por sector de actividade - Sector primário (nº) <i>Employees - Primary sector (no.)</i>	3 625	4 097	4 205	5 409	6 211	6 581	..
<i>2019 = 100</i>	67,0	75,7	77,7	100,0	114,8	121,7	..
<i>t.c. (%) / g.r. (%)</i>		13,0	2,6	28,6	14,8	6,0	..
TCO por sector de actividade - Sector secundário (nº) <i>Employees - Secondary sector (no.)</i>	4 412	4 230	4 476	4 669	4 528	4 533	..
<i>2019 = 100</i>	94,5	90,6	95,9	100,0	97,0	97,1	..
<i>t.c. (%) / g.r. (%)</i>		-4,1	5,8	4,3	-3,0	0,1	..
TCO por sector de actividade - Sector terciário (nº) <i>Employees - Tertiary sector (no.)</i>	10 697	11 427	12 052	11 322	11 785	12 355	..
<i>2019 = 100</i>	94,5	100,9	106,4	100,0	104,1	109,1	..
<i>t.c. (%) / g.r. (%)</i>		6,8	5,5	-6,1	4,1	4,8	..

Fonte:INE (AER),exceto menção específica a outras fontes.Nota:Consultar a síntese metodológica para outras fontes, conceitos e notas.

Source:INE(RSYB),except when specified otherwise.Note:Other sources,concepts and notes in methodological synthesis.

NUTS III: ALENTEJO LITORAL

Trabalhadores por conta de outrem (TCO) nos estabelecimentos, a tempo completo com remuneração completa (nº)
Full time employees with a full remuneration, in establishments (no.)

Segundo os escalões de pessoal da empresa <i>By size-class of the enterprise</i>	2016	2017	2018	2019	2020	2021	2022
1 - 9 (nº / no.) 2019 = 100 <i>t.c. (%) / g.r. (%)</i>	4 614 99,3	808 17,4 -82,5	4 596 98,9 468,7	4 648 100,0 1,1	4 597 98,9 -1,1	4 603 99,0 0,1
10 - 19 (nº / no.) 2019 = 100 <i>t.c. (%) / g.r. (%)</i>	1 847 82,8	883 39,6 -52,2	1 960 87,9 122,1	2 231 100,0 13,8	2 163 97,0 -3,0	2 360 105,8 9,1
20 - 49 (nº / no.) 2019 = 100 <i>t.c. (%) / g.r. (%)</i>	3 066 92,7	1 029 31,1 -66,4	3 296 99,7 220,2	3 307 100,0 0,3	3 265 98,7 -1,3	3 138 94,9 -3,9
50 - 99 (nº / no.) 2019 = 100 <i>t.c. (%) / g.r. (%)</i>	2 361 92,5	1 039 40,7 -56,0	2 011 78,8 93,6	2 553 100,0 27,0	2 343 91,8 -8,2	2 711 106,2 15,7
100 - 249 (nº / no.) 2019 = 100 <i>t.c. (%) / g.r. (%)</i>	3 066 78,2	1 260 32,1 -58,9	3 454 88,1 174,2	3 922 100,0 13,5	3 648 93,0 -7,0	3 549 90,5 -2,7
250 - 499 (nº / no.) 2019 = 100 <i>t.c. (%) / g.r. (%)</i>	1 809 109,9	1 381 83,9 -23,7	1 856 112,8 34,4	1 646 100,0 -11,3	2 780 168,9 68,9	3 024 183,7 8,8
> 500 (nº / no.) 2019 = 100 <i>t.c. (%) / g.r. (%)</i>	1 971 63,7	1 786 57,7 -9,4	3 560 115,1 99,3	3 093 100,0 -13,1	3 728 120,5 20,5	4 084 132,0 9,5

Fonte:INE (AER),exceto menção específica a outras fontes.Nota:Consultar a síntese metodológica para outras fontes, conceitos e notas.

Source:INE(RSYB),except when specified otherwise.Note:Other sources,concepts and notes in methodological synthesis.

NUTS III: ALENTEJO LITORAL

Trabalhadores por conta de outrem (TCO) nos estabelecimentos, a tempo completo com remuneração completa (nº)
Full time employees with a full remuneration, in establishments (no.)

Ganho médio mensal (Euros) - Por sector de actividade e género Average monthly earning (Euros) - According to broad sectors of activity and gender	2016	2017	2018	2019	2020	2021	2022
Ganho médio mensal - Sector primário (Euros) <i>Average monthly earning (Euros) - Primary Sector (Euros)</i>	860,1	903,2	965,4	908,5	937,2	998,0	..
2019 = 100	94,7	99,4	106,3	100,0	103,2	109,9	..
t.c. (%) / g.r. (%)		5,0	6,9	-5,9	3,2	6,5	..
Ganho médio mensal - Sector primário - Homens (Euros) <i>Average monthly earning (Euros) - Primary Sector - Male (Euros)</i>	874,9	917,2	977,7	910,5	931,9	991,5	..
2019 = 100	96,1	100,7	107,4	100,0	102,4	108,9	..
t.c. (%) / g.r. (%)		4,8	6,6	-6,9	2,4	6,4	..
Ganho médio mensal - Sector primário - Mulheres (Euros) <i>Average monthly earning (Euros) - Primary Sector - Female (Euros)</i>	830,5	874,7	938,2	902,8	953,4	1 018,6	..
2019 = 100	92,0	96,9	103,9	100,0	105,6	112,8	..
t.c. (%) / g.r. (%)		5,3	7,3	-3,8	5,6	6,8	..
Ganho médio mensal - Sector secundário (Euros) <i>Average monthly earning (Euros) - Secondary Sector (Euros)</i>	1 656,7	1 666,4	1 753,3	1 709,8	1 706,9	1 685,9	..
2019 = 100	96,9	97,5	102,5	100,0	99,8	98,6	..
t.c. (%) / g.r. (%)		0,6	5,2	-2,5	-0,2	-1,2	..
Ganho médio mensal - Sector secundário - Homens (Euros) <i>Average monthly earning (Euros) - Secondary Sector - Male (Euros)</i>	1 745,0	1 757,7	1 843,6	1 785,7	1 776,6	1 759,1	..
2019 = 100	97,7	98,4	103,2	100,0	99,5	98,5	..
t.c. (%) / g.r. (%)		0,7	4,9	-3,1	-0,5	-1,0	..
Ganho médio mensal - Sector secundário - Mulheres (Euros) <i>Average monthly earning (Euros) - Secondary Sector - Female (Euros)</i>	1 279,8	1 302,3	1 382,6	1 409,2	1 433,7	1 419,3	..
2019 = 100	90,8	92,4	98,1	100,0	101,7	100,7	..
t.c. (%) / g.r. (%)		1,8	6,2	1,9	1,7	-1,0	..
Ganho médio mensal - Sector terciário (Euros) <i>Average monthly earning (Euros) - Tertiary Sector (Euros)</i>	1 006,2	1 035,2	1 048,9	1 063,8	1 156,4	1 190,8	..
2019 = 100	94,6	97,3	98,6	100,0	108,7	111,9	..
t.c. (%) / g.r. (%)		2,9	1,3	1,4	8,7	3,0	..
Ganho médio mensal - Sector terciário - Homens (Euros) <i>Average monthly earning (Euros) - Tertiary Sector - Male (Euros)</i>	1 204,5	1 231,9	1 218,2	1 245,1	1 358,3	1 364,7	..
2019 = 100	96,7	98,9	97,8	100,0	109,1	109,6	..
t.c. (%) / g.r. (%)		2,3	-1,1	2,2	9,1	0,5	..
Ganho médio mensal - Sector terciário - Mulheres (Euros) <i>Average monthly earning (Euros) - Tertiary Sector - Female (Euros)</i>	855,9	885,1	907,6	939,2	989,8	1 026,8	..
2019 = 100	91,1	94,2	96,6	100,0	105,4	109,3	..
t.c. (%) / g.r. (%)		3,4	2,5	3,5	5,4	3,7	..

Fonte:INE (AER),exceto menção específica a outras fontes.Nota:Consultar a síntese metodológica para outras fontes, conceitos e notas.

Source:INE(RSYB),except when specified otherwise.Note:Other sources,concepts and notes in methodological synthesis.

NUTS III: ALENTEJO LITORAL

Saúde e Ambiente
Health and Environment

		2017	2018	2019	2020	2021	2022	2023
Médicos / 1000 habitantes (nº)		1,9	1,9	2,1	2,1	2,1	2,2	..
<i>Physicians / 1000 inhabitants (no.)</i>	2019 = 100	90,5	90,5	100,0	100,0	100,0	104,8	..
	t.c. (%) / g.r. (%)		0,0	10,5	0,0	0,0	4,8	..
Despesas dos municípios em ambiente por habitante (Euros / hab.)		69,0	79,0	83,0	90,0	142,0	109,0	..
<i>Environmental expenditure of municipalities per inhabitant (Euros / inhab.)</i>	2019 = 100	83,1	95,2	100,0	108,4	171,1	131,3	..
	t.c. (%) / g.r. (%)		14,5	5,1	8,4	57,8	-23,2	..

Setor Monetário e Financeiro
Monetary and Financial Sector

		2017	2018	2019	2020	2021	2022	2023
Compras através de terminais de pagamento automático por habitante (Euros / hab.)		93,0	103,1	114,7	119,8	135,5	163,4	190,5
<i>Purchases through points of sale per inhabitant (Euros / inhab.)</i>	2019 = 100	81,1	89,9	100,0	104,5	118,1	142,5	166,1
	t.c. (%) / g.r. (%)		10,9	11,2	4,5	13,0	20,6	16,5
Levantamentos nacionais em caixas multibanco por habitante (Euros / hab.)		2 905,0	3 036,0	3 204,0	2 913,0	2 895,0	3 091,0	3 201,0
<i>National withdrawals on automated teller machines (ATM) per inhabitant (Euros / inhab.)</i>	2019 = 100	90,7	94,8	100,0	90,9	90,4	96,5	99,9
	t.c. (%) / g.r. (%)		4,5	5,5	-9,1	-0,6	6,8	3,6

Fonte:INE (AER),exceto menção específica a outras fontes.Nota:Consultar a síntese metodológica para outras fontes, conceitos e notas.

Source:INE(RSYB),except when specified otherwise.Note:Other sources,concepts and notes in methodological synthesis.

NUTS III: ALENTEJO LITORAL

Indicadores Sociais
Social Indicators

	2017	2018	2019	2020	2021	2022	2023
Beneficiários de subsídio de desemprego / População residente (%) <i>Recipients of unemployment benefits / Resident population (%)</i>	5,0	4,2	4,3	5,7	5,6	5,3	..
2019 = 100	115,4	97,8	100,0	130,5	128,3	121,9	..
t.c. (%) / g.r. (%)		-15,2	2,3	30,5	-1,7	-5,0	..
Beneficiários de rendimento social de inserção / População residente (%) <i>Recipients of social integration income / Resident population (%)</i>	1,7	1,6	1,5	1,5	1,4	1,5	..
2019 = 100	112,9	104,2	100,0	97,9	95,9	98,5	..
t.c. (%) / g.r. (%)		-7,7	-4,0	-2,1	-2,0	2,8	..

Fonte:INE (AER),exceto menção específica a outras fontes.Nota:Consultar a síntese metodológica para outras fontes, conceitos e notas.

Source:INE(RSYB),except when specified otherwise.Note:Other sources,concepts and notes in methodological synthesis.

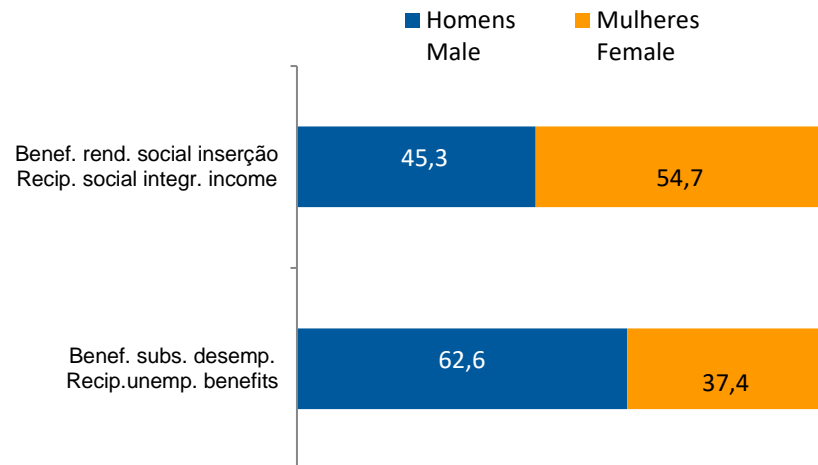
NUTS III: ALENTEJO LITORAL
Indicadores Sociais
Social Indicators

Beneficiários de subsídio de desemprego e beneficiários do rendimento social de inserção, 2022

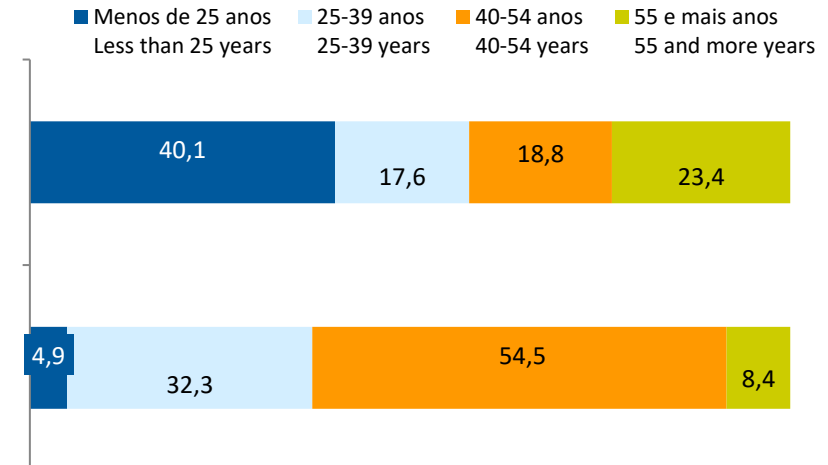
Recipients of unemployment benefits and recipients of social integration income, 2022

Beneficiários de subsídio de desemprego / População residente (%) <i>Recipients of unemployment benefits / Resident population (%)</i>	5,3
Beneficiários do rendimento social de inserção / População residente (%) <i>Recipients of social integration income / Resident population (%)</i>	1,5

Por género
According to gender

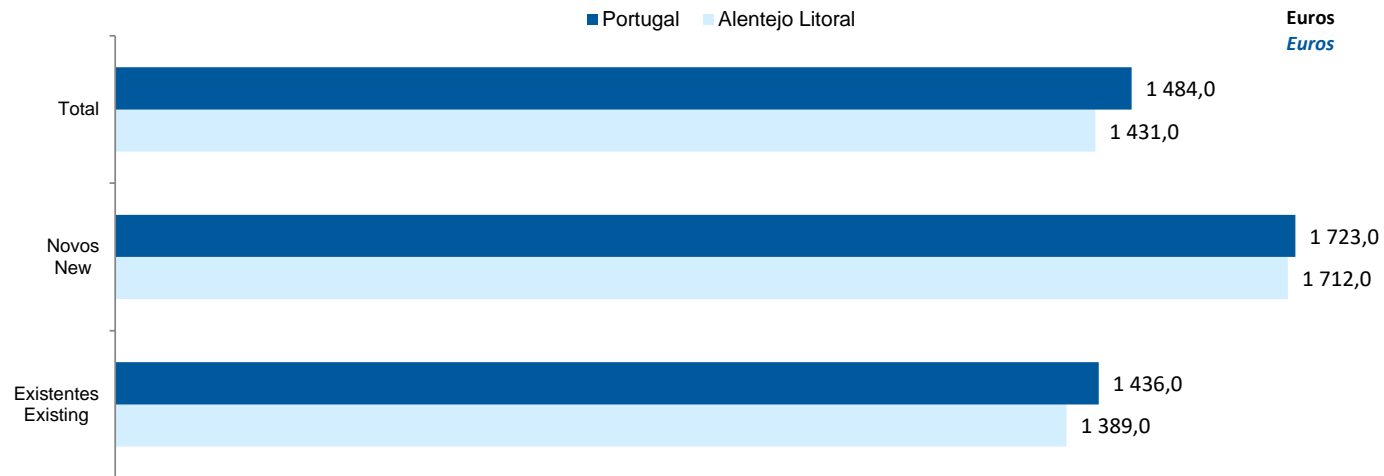


Por idade
According to age




NUTS III: ALENTEJO LITORAL
Imobiliário
Real Estate

Valor mediano das vendas por m2 de alojamentos familiares e categoria do alojamento familiar, 2022
Median value per m2 of dwellings sales and category of housing unit, 2022



Valor mediano das rendas por m2 de novos contratos de arrendamento de alojamentos familiares, 2023
Median house rental value per m2 of new lease agreements of dwellings, 2023



NUTS III: ALENTEJO LITORAL
Seleção de Indicadores de turismo
Tourism indicators selection

		2017	2018	2019	2020	2021	2022	2023
Capacidade de alojamento nos estabelecimentos de alojamento turístico e tipo de alojamento turístico	<i>nº</i>	8 271	8 853	9 813	9 311	9 455	10 239	11 203
<i>Lodging capacity in tourist accommodation establishments and Type (tourist accommodation establishment)</i>	2019 = 100	84,3	90,2	100,0	94,9	96,4	104,3	114,2
	<i>t.c. (%) / g.r. (%)</i>		7,0	10,8	-5,1	1,5	8,3	9,4
Dormidas nos estabelecimentos de alojamento turístico por localização geográfica e tipo de alojamento turístico	<i>nº</i>	787 602	864 051	978 415	692 694	843 249	1 054 491	..
<i>Nights (No.) in tourist accommodation establishments by Geographic localization (NUTS - 2013) and Type (tourist accommodation establishment)</i>	2019 = 100	80,5	88,3	100,0	70,8	86,2	107,8	..
	<i>t.c. (%) / g.r. (%)</i>		9,7	13,2	-29,2	21,7	25,1	..
Hóspedes nos estabelecimentos de alojamento turístico por localização geográfica e tipo de alojamento turístico	<i>nº</i>	338 630,0	363 850,0	428 210,0	290 145,0	355 264	451 177	525 691
<i>Guests (No.) in tourist accommodation establishments by Geographic localization (NUTS - 2013) and Type (tourist accommodation establishment)</i>	2019 = 100	79,1	85,0	100,0	67,8	83,0	105,4	122,8
	<i>t.c. (%) / g.r. (%)</i>		7,4	17,7	-32,2	22,4	27,0	16,5
Proveitos totais nos estabelecimentos de alojamento turístico por localização geográfica e tipo de alojamento turístico	<i>10³ Euros</i>	44 436,0	53 566,0	65 347,0	50 650,0	67 787,0	93 166,0	112 661,0
<i>Total incomes (€) in tourist accommodation establishments by Geographic localization and Type (tourist accommodation establishment)</i>	2019 = 100	68,0	82,0	100,0	77,5	103,7	142,6	172,4
	<i>t.c. (%) / g.r. (%)</i>		20,5	22,0	-22,5	33,8	37,4	20,9
Taxa líquida de ocupação cama nos estabelecimentos de alojamento turístico por localização geográfica e tipo de alojamento turístico	<i>%</i>	143,3	150,4	147,4	125,6	31,0	32,9	34,6
<i>Bed occupancy net rate (%) in tourist accommodation establishments by Geographic localization and Type (tourist accommodation establishment)</i>	2019 = 100	97,2	102,0	100,0	85,2	21,0	22,3	23,5
	<i>t.c. (%) / g.r. (%)</i>		5,0	-2,0	-14,8	-75,3	6,1	5,2

Fonte:INE (AER),exceto menção específica a outras fontes.Nota:Consultar a síntese metodológica para outras fontes, conceitos e notas.

Source:INE(RSYB),except when specified otherwise.Note:Other sources,concepts and notes in methodological synthesis.

NUTS III: ALENTEJO LITORAL

Contas regionais
Regional Accounts

		2016	2017	2018	2019	2020	2021	2022
Valor acrescentado bruto <i>Gross value added</i>	10 ⁶ Euros 2019 = 100 t.c. (%) / g.r. (%)	1 990,2 97,5	2 149,8 105,3 8,0	2 056,2 100,7 -4,4	2 041,2 100,0 -0,7	1 686,6 82,6 -17,4	2 055,5 100,7 21,9	2 434,1 119,2 18,4
Formação bruta de capital fixo <i>Gross fixed capital formation</i>	10 ⁶ Euros 2019 = 100 t.c. (%) / g.r. (%)
Rendimento disponível bruto das famílias <i>Gross disposable income of households</i>	10 ⁶ Euros 2019 = 100 t.c. (%) / g.r. (%)
Remunerações dos empregados <i>Compensation of employees</i>	10 ⁶ Euros 2019 = 100 t.c. (%) / g.r. (%)
Produto interno bruto por habitante <i>Gross domestic product per inhabitant</i>	10 ³ Euros 2019 = 100 t.c. (%) / g.r. (%)	24,2 95,9	26,4 104,6 9,0	25,4 100,7 -3,7	25,3 100,0 -0,7	20,7 82,1 -17,9	25,5 100,8 22,8	30,1 119,1 18,1
Emprego - indivíduos totais <i>Employment - total employment</i>	10 ³ 2019 = 100 t.c. (%) / g.r. (%)	41,2 88,2	42,4 90,7 2,9	45,6 97,6 7,5	46,7 100,0 2,5	47,9 102,6 2,6	50,9 108,9 6,1	49,0 104,9 -3,6
Emprego - indivíduos remunerados <i>Employment - employees</i>	10 ³ 2019 = 100 t.c. (%) / g.r. (%)
Produtividade aparente do trabalho <i>Apparent productivity of employment</i>	10 ³ Euros 2019 = 100 t.c. (%) / g.r. (%)

Fonte:INE (AER),exceto menção específica a outras fontes.Nota:Consultar a síntese metodológica para outras fontes, conceitos e notas.

Source:INE(RSYB),except when specified otherwise.Note:Other sources,concepts and notes in methodological synthesis.

NUTS III: ALENTEJO LITORAL
Comparação com as Respetivas Agregações Geográficas
Comparison with Respective Geographical Aggregations

INDICADORES INDICATORS	ANOS YEARS	CONCELHO MUNICIPALITY	NUTS III	NUTS II	DISTRITO DISTRICT	NUTS I	Portugal
			Alentejo Litoral	Alentejo		Continente	
Demografia, Educação e Sociedade <i>Demography, Education and Society</i>							
População residente (nº) <i>Resident population (no.)</i>	2023		101 388	722 465		10 142 079	10 639 726
População residente (Peso sobre as respectivas agregações geográficas) <i>Resident population (Weight over respective aggregations)</i>	2023		100,0	14,0	..	1,0	1,0
Taxa de crescimento média anual da população (%) <i>Average annual growth rate of population (%)</i>	2011/2023		0,3	-0,4		0,1	0,1
Densidade populacional (habitantes / km2) <i>Population density (Inh / km2)</i>	2022		18,8	22,7		112,5	114,0
População ≥ 65 anos (%) <i>Population ≥ 65 years (%)</i>	2023		26,3	26,8		24,3	24,1
Índice de Dependência Total <i>Total dependency ratio</i>	2023		62,0	64,5		59,1	58,5
Taxa bruta de natalidade (‰) <i>Crude birth rate (‰)</i>	2023		7,9	7,6		8,1	8,1
Rácio divórcios / casamentos (%) <i>Divorce / Marriage ratio (%)</i>	2022		55,4	48,5		49,7	50,0
Taxa bruta de escolarização (Ensino secundário) (%) <i>Crude educational attainment rate (Secondary education) (%)</i>	2022/2023		126,8	124,5		127,5	126,8
Despesas dos municípios em cultura e desporto por habitante (Euros / hab.) <i>Expenditures on cultural activities and sports of municipalities (Euros / inhab.)</i>	2022		114,9	93,9		55,8	55,3
Taxa de criminalidade (‰) <i>Crime rate (‰)</i>	2022		39,8	34,9		31,2	32,7

Fonte:INE (AER),exceto menção específica a outras fontes.Nota:Consultar a síntese metodológica para outras fontes, conceitos e notas.

Source:INE(RSYB),except when specified otherwise.Note:Other sources,concepts and notes in methodological synthesis.

NUTS III: ALENTEJO LITORAL
Comparação com as Respetivas Agregações Geográficas
Comparison with Respective Geographical Aggregations

INDICADORES <i>INDICATORS</i>	ANOS <i>YEARS</i>	CONCELHO <i>MUNICIPALITY</i>	NUTS III	NUTS II	DISTRITO <i>DISTRICT</i>	NUTS I	Portugal
			Alentejo Litoral	Alentejo		Continente	
Saúde e Ambiente <i>Health and Environment</i>							
Taxa quinquenal de mortalidade infantil (%) <i>Quinquennial rate of infant mortality (%)</i>	2017/2021		3,6	3,1		2,7	2,7
Médicos / 1000 habitantes (nº) <i>Physicians / 1000 inhabitants (no.)</i>	2022		2,2	3,3		5,8	5,7
Despesas dos municípios em ambiente por habitante (Euros / hab.) <i>Environmental expenditure of municipalities per inhabitant (Euros / inhab.)</i>	2022		109	96		73	93
Setor Monetário e Financeiro <i>Monetary and Financial Sector</i>							
Compras através de terminais de pagamento automático por habitante (Euros / hab.) <i>Purchases through points of sale per inhabitant (Euros / inhab.)</i>	2023		190,5	168,7		197,1	197,3
Levantamentos nacionais em caixas multibanco por habitante (Euros / hab.) <i>National withdrawals on automated teller machines (ATM) per inhabitant (Euros / inhab.)</i>	2023		3 201,0	2 930,0		2 731,0	2 721,0
Peso do crédito à habitação no total dos créditos a clientes (%) <i>Housing credit rate (%)</i>	2022		50,8	49,0		41,7	42,1
Peso dos depósitos de emigrantes no total de depósitos dos clientes (%) <i>Emigrant deposits rate (%)</i>	2022		1,0	1,3		2,2	2,2

Fonte:INE (AER),exceto menção específica a outras fontes.Nota:Consultar a síntese metodológica para outras fontes, conceitos e notas.

Source:INE(RSYB),except when specified otherwise.Note:Other sources,concepts and notes in methodological synthesis.

NUTS III: ALENTEJO LITORAL
Comparação com as Respetivas Agregações Geográficas
Comparison with Respective Geographical Aggregations

INDICADORES INDICATORS	ANOS YEARS	CONCELHO MUNICIPALITY	NUTS III	NUTS II	DISTRITO DISTRICT	NUTS I	Portugal
			Alentejo Litoral	Alentejo		Continente	
Indicadores Sociais <i>Social Indicators</i>							
Beneficiários de subsídio de desemprego / População residente (%) <i>Recipients of unemployment benefits / Resident population (%)</i>	2022		5,3	3,4		3,2	3,2
Beneficiários de rendimento social de inserção / População residente (%) <i>Recipients of social integration income / Resident population (%)</i>	2022		1,5	2,7		2,4	2,5

NUTS III: ALENTEJO LITORAL
Comparação com as Respetivas Agregações Geográficas
Comparison with Respective Geographical Aggregations

INDICADORES INDICATORS	ANOS YEARS	CONCELHO MUNICIPALITY	NUTS III	NUTS II	DISTRITO DISTRICT	NUTS I	Portugal
			Alentejo Litoral	Alentejo		Continente	
Principais Indicadores de Actividade Económica <i>Main Economic Activity Indicators</i>							
Pessoal ao serviço nas empresas (nº) <i>Persons employed in companies (no.)</i>	2022		45 682	239 457		4 318 165	4 487 322
Pessoal ao serviço nas empresas da indústria transformadora (nº) <i>Persons employed in manufacturing enterprises (no.)</i>	2022		..	34 462		729 761	741 958
Volume de negócios nas empresas (10 ³ Euros) <i>Turnover of enterprises (10³ Euros)</i>	2022		4 450 918	25 040 798		517 508 116	533 462 569
Volume de Negócios nas empresas da ind. transformadora (10 ³ Euros) <i>Turnover of manufacturing enterprises (10³ Euros)</i>	2022		..	7 457 393		125 881 150	127 444 230
Empresas (nº) <i>Enterprises (no.)</i>	2022		13 523	90 600		1 374 879	1 437 254
Empresas da indústria transformadora (nº) <i>Manufacturing enterprises (no.)</i>	2022		466	4 113		66 617	68 501
Constituição de pessoas coletivas e entidades equiparadas (nº) <i>Creation of legal persons and equivalent entities (no.)</i>	2023		460	2 685		47 641	49 523
Dissolução de pessoas coletivas e entidades equiparadas (nº) <i>Dissolution of legal persons and equivalent entities (no.)</i>	2023		129	743		13 563	14 362
Ganho médio mensal por trabalhador por conta de outrem (Euros) <i>Average monthly earning per employee (Euros)</i>	2021		1 232	1 154		1 294	1 290
Ganho médio mensal por trabalhador por conta de outrem - Homens (Euros) <i>Average monthly earning per employee - Male (Euros)</i>	2021		1 333	1 244		1 396	1 390
Ganho médio mensal por trabalhador por conta de outrem - Mulheres (Euros) <i>Average monthly earning per employee - Female (Euros)</i>	2021		1 068	1 037		1 172	1 169
Comércio internacional de bens - Exportações (10 ³ Euros) <i>International trade of goods - Exports (10³ Euros)</i>	2023		991 679	5 107 023		68 835 102	77 602 849
Comércio internacional de bens - Importações (10 ³ Euros) <i>International trade of goods - Imports (10³ Euros)</i>	2023		419 658	3 844 228		90 498 629	104 959 212

Fonte:INE (AER),exceto menção específica a outras fontes.Nota:Consultar a síntese metodológica para outras fontes, conceitos e notas.

Source:INE(RSYB),except when specified otherwise.Note:Other sources,concepts and notes in methodological synthesis.

NUTS III: ALENTEJO LITORAL
Comparação com as Respetivas Agregações Geográficas
Comparison with Respective Geographical Aggregations

INDICADORES INDICATORS	ANOS YEARS	CONCELHO MUNICIPALITY	NUTS III	NUTS II	DISTRITO DISTRICT	NUTS I	Portugal
			Alentejo Litoral	Alentejo		Continente	
Capacidade de alojamento nos estabelecimentos hoteleiros (nº de hóspedes) <i>Lodging capacity in hotel establishments (no. of guests)</i>	2023		11 203	29 155		419 176	478 552
Crédito à habitação por habitante (Euros) <i>Housing credit per inhabitant (Euros)</i>	2022		5 580	6 666		9 789	9 685
Edifícios licenciados pelas câmaras municipais para construção (nº) <i>Building permits issued by the local administration (no.)</i>	2022		335	1 760		23 305	24 696

NUTS III: ALENTEJO LITORAL
Comparação com as Respetivas Agregações Geográficas
Comparison with Respective Geographical Aggregations

INDICADORES (%) INDICATORS (%)	ANOS YEARS		NUTS III / NUTS III x 100	NUTS III / NUTS II x 100	NUTS III / Distrito x 100 NUTS III / District x 100	NUTS III / NUTS I x 100	NUTS III / Portugal x 100
Principais Indicadores de Actividade Económica <i>Main Economic Activity Indicators</i>							
Pessoal ao serviço nas empresas (nº) <i>Persons employed in companies (no.)</i>	2022		100,0	19,1	..	1,1	1,0
Pessoal ao serviço nas empresas da indústria transformadora (nº) <i>Persons employed in manufacturing enterprises (no.)</i>	2022	
Volume de negócios nas empresas (10 ³ Euros) <i>Turnover of enterprises (10³ Euros)</i>	2022		100,0	17,8	..	0,9	0,8
Volume de Negócios nas empresas da ind. transformadora (10 ³ Euros) <i>Turnover of manufacturing enterprises (10³ Euros)</i>	2022	
Empresas (nº) <i>Enterprises (no.)</i>	2022		100,0	14,9	..	1,0	0,9
Empresas da indústria transformadora (nº) <i>Manufacturing enterprises (no.)</i>	2022		100,0	11,3	..	0,7	0,7
Constituição de pessoas coletivas e entidades equiparadas (nº) <i>Creation of legal persons and equivalent entities (no.)</i>	2023		100,0	17,1	..	1,0	0,9
Dissolução de pessoas coletivas e entidades equiparadas (nº) <i>Dissolution of legal persons and equivalent entities (no.)</i>	2023		100,0	17,4	..	1,0	0,9
Ganho médio mensal por trabalhador por conta de outrem (Euros) <i>Average monthly earning per employee (Euros)</i>	2021		100,0	106,8	..	95,2	95,6
Ganho médio mensal por trabalhador por conta de outrem - Homens (Euros) <i>Average monthly earning per employee - Male (Euros)</i>	2021		100,0	107,1	..	95,5	95,9
Ganho médio mensal por trabalhador por conta de outrem - Mulheres (Euros) <i>Average monthly earning per employee - Female (Euros)</i>	2021		100,0	103,0	..	91,2	91,4
Comércio internacional de bens - Exportações (10 ³ Euros) <i>International trade of goods - Exports (10³ Euros)</i>	2023		100,0	19,4	..	1,4	1,3
Comércio internacional de bens - Importações (10 ³ Euros) <i>International trade of goods - Imports (10³ Euros)</i>	2023		100,0	10,9	..	0,5	0,4

Fonte:INE (AER),exceto menção específica a outras fontes.Nota:Consultar a síntese metodológica para outras fontes, conceitos e notas.

Source:INE(RSYB),except when specified otherwise.Note:Other sources,concepts and notes in methodological synthesis.

NUTS III: ALENTEJO LITORAL
Comparação com as Respetivas Agregações Geográficas
Comparison with Respective Geographical Aggregations

INDICADORES (%) INDICATORS (%)	ANOS YEARS		NUTS III / NUTS III x 100	NUTS III / NUTS II x 100	NUTS III / Distrito x 100 NUTS III / District x 100	NUTS III / NUTS I x 100	NUTS III / Portugal x 100
Principais Indicadores de Actividade Económica <i>Main Economic Activity Indicators</i>							
Capacidade de alojamento nos estabelecimentos hoteleiros (nº de hóspedes) <i>Lodging capacity in hotel establishments (no. of guests)</i>	2023		100,0	38,4	..	2,7	2,3
Crédito à habitação por habitante (Euros) <i>Housing credit per inhabitant (Euros)</i>	2022		100,0	83,7	..	57,0	57,6
Edifícios licenciados pelas câmaras municipais para construção (nº) <i>Building permits issued by the local administration (no.)</i>	2022		100,0	19,0	..	1,4	1,4

NUTS III: ALENTEJO LITORAL
Comparação com as Respetivas Agregações Geográficas
Comparison with Respective Geographical Aggregations

INDICADORES INDICATORS	ANOS YEARS	CONCELHO MUNICIPALITY	NUTS III	NUTS II	DISTRITO DISTRICT	NUTS I	Portugal
			Alentejo Litoral	Alentejo		Continente	
Trabalhadores por conta de outrem (TCO) nos estabelecimentos, a tempo completo com remuneração completa (nº) <i>Full time employees with a full remuneration, in establishments (no.)</i>	2021		23 469	131 584	0	2 200 594	2 287 160
Por sector de actividade <i>According to broad sectors of activity</i>							
TCO por sector de actividade - Sector primário (nº) <i>Employees - Primary sector (no.)</i>	2021		6 581	17 644		45 215	46 869
TCO por sector de actividade - Sector secundário (nº) <i>Employees - Secondary sector (no.)</i>	2021		4 533	36 694		676 586	695 795
TCO por sector de actividade - Sector terciário (nº) <i>Employees - Tertiary sector (no.)</i>	2021		12 355	77 246		1 478 793	1 544 496
Segundo os escalões de pessoal da empresa <i>By size-class of the enterprise</i>							
1-9 (nº / no.)	2021		4 603	31 498		436 382	453 770
10-19 (nº / no.)	2021		2 360	15 031		244 060	254 387
20-49 (nº / no.)	2021		3 138	21 099		334 224	349 029
50-99 (nº / no.)	2021		2 711	14 014		235 932	245 710
100-249 (nº / no.)	2021		3 549	16 071		286 699	298 107
250-499 (nº / no.)	2021		3 024	9 972		158 452	163 093
>=500 (nº / no.)	2021		4 084	23 899		504 845	523 064

NUTS III: ALENTEJO LITORAL
Comparação com as Respetivas Agregações Geográficas
Comparison with Respective Geographical Aggregations

INDICADORES (%) INDICATORS (%)	ANOS YEARS		NUTS III / NUTS III x 100	NUTS III / NUTS II x 100	NUTS III / Distrito x 100 NUTS III / District x 100	NUTS III / NUTS I x 100	NUTS III / Portugal x 100
Trabalhadores por conta de outrem (TCO) nos estabelecimentos, a tempo completo com remuneração completa (nº) <i>Full time employees with a full remuneration, in establishments (no.)</i>	2021		100,0	17,8	..	1,1	1,0
Por sector de actividade <i>According to broad sectors of activity</i>							
TCO por sector de actividade - Sector primário <i>Employees - Primary sector</i>	2021		100,0	37,3	..	14,6	14,0
TCO por sector de actividade - Sector secundário <i>Employees - Secondary sector</i>	2021		100,0	12,4	..	0,7	0,7
TCO por sector de actividade - Sector terciário <i>Employees - Tertiary sector</i>	2021		100,0	16,0	..	0,8	0,8
Segundo os escalões de pessoal da empresa <i>By size-class of the enterprise</i>							
1-9	2021		100,0	14,6	..	1,1	1,0
10-19	2021		100,0	15,7	..	1,0	0,9
20-49	2021		100,0	14,9	..	0,9	0,9
50-99	2021		100,0	19,3	..	1,1	1,1
100-249	2021		100,0	22,1	..	1,2	1,2
250-499	2021		100,0	30,3	..	1,9	1,9
>=500	2021		100,0	17,1	..	0,8	0,8

NUTS III: ALENTEJO LITORAL
Comparação com as Respetivas Agregações Geográficas
Comparison with Respective Geographical Aggregations

INDICADORES INDICATORS	ANOS YEARS	CONCELHO MUNICIPALITY	NUTS III	NUTS II	DISTRITO DISTRICT	NUTS I	Portugal
			Alentejo Litoral	Alentejo		Continente	
Ganho médio mensal (Euros) - Por sector de actividade e género Average monthly earning (Euros) - According to broad sectors of activity and gender							
Ganho médio mensal - Sector primário (Euros) <i>Average monthly earning (Euros) - Primary Sector (Euros)</i>	2021		998,0	995,5		1 011,4	1 010,7
Ganho médio mensal - Sector primário - Homens (Euros) <i>Average monthly earning (Euros) - Primary Sector - Male (Euros)</i>	2021		991,5	1 005,2		1 034,3	1 032,5
Ganho médio mensal - Sector primário - Mulheres (Euros) <i>Average monthly earning (Euros) - Primary Sector - Female (Euros)</i>	2021		1 018,6	964,6		951,3	952,4
Ganho médio mensal - Sector secundário (Euros) <i>Average monthly earning (Euros) - Secondary Sector (Euros)</i>	2021		1 685,9	1 332,7		1 213,9	1 213,2
Ganho médio mensal - Sector secundário - Homens (Euros) <i>Average monthly earning (Euros) - Secondary Sector - Male (Euros)</i>	2021		1 759,1	1 395,5		1 274,6	1 272,1
Ganho médio mensal - Sector secundário - Mulheres (Euros) <i>Average monthly earning (Euros) - Secondary Sector - Female (Euros)</i>	2021		1 419,3	1 165,2		1 080,0	1 080,6
Ganho médio mensal - Sector terciário (Euros) <i>Average monthly earning (Euros) - Tertiary Sector (Euros)</i>	2021		1 190,8	1 105,3		1 339,4	1 332,3
Ganho médio mensal - Sector terciário - Homens (Euros) <i>Average monthly earning (Euros) - Tertiary Sector - Male (Euros)</i>	2021		1 364,7	1 219,2		1 492,9	1 483,8
Ganho médio mensal - Sector terciário - Mulheres (Euros) <i>Average monthly earning (Euros) - Tertiary Sector - Female (Euros)</i>	2021		1 026,8	1 014,2		1 200,6	1 195,6

NUTS III: ALENTEJO LITORAL
Comparação com as Respetivas Agregações Geográficas
Comparison with Respective Geographical Aggregations

INDICADORES (%) INDICATORS (%)	ANOS YEARS		NUTS III / NUTS III x 100	NUTS III / NUTS II x 100	NUTS III / Distrito x 100 NUTS III / District x 100	NUTS III / NUTS I x 100	NUTS III / Portugal x 100
Ganho médio mensal (Euros) - Por sector de actividade e género Average monthly earning (Euros) - According to broad sectors of activity and gender							
Ganho médio mensal - Sector primário <i>Average monthly earning - Primary Sector</i>	2021		100,0	100,2	..	98,7	98,7
Ganho médio mensal - Sector primário - Homens <i>Average monthly earning - Primary Sector - Male</i>	2021		100,0	98,6	..	95,9	96,0
Ganho médio mensal - Sector primário - Mulheres <i>Average monthly earning - Primary Sector - Female</i>	2021		100,0	105,6	..	107,1	107,0
Ganho médio mensal - Sector secundário <i>Average monthly earning - Secondary Sector</i>	2021		100,0	126,5	..	138,9	139,0
Ganho médio mensal - Sector secundário - Homens <i>Average monthly earning - Secondary Sector - Male</i>	2021		100,0	126,1	..	138,0	138,3
Ganho médio mensal - Sector secundário - Mulheres <i>Average monthly earning - Secondary Sector - Female</i>	2021		100,0	121,8	..	131,4	131,3
Ganho médio mensal - Sector terciário <i>Average monthly earning - Tertiary Sector</i>	2021		100,0	107,7	..	88,9	89,4
Ganho médio mensal - Sector terciário - Homens <i>Average monthly earning - Tertiary Sector - Male</i>	2021		100,0	111,9	..	91,4	92,0
Ganho médio mensal - Sector terciário - Mulheres <i>Average monthly earning - Tertiary Sector - Female</i>	2021		100,0	101,2	..	85,5	85,9

NUTS III: ALENTEJO LITORAL
Comparação com as Respetivas Agregações Geográficas
Comparison with Respective Geographical Aggregations

INDICADORES <i>INDICATORS</i>	ANOS <i>YEARS</i>	CONCELHO <i>MUNICIPALITY</i>	NUTS III	NUTS II	DISTRITO <i>DISTRICT</i>	NUTS I	Portugal
			Alentejo Litoral	Alentejo		Continente	
Imobiliário <i>Real Estate</i>							
Valor mediano das vendas por m2 de alojamentos familiares e categoria do alojamento familiar <i>Median value per m2 of dwellings sales and category of housing unit</i>							
Total (Euros)	2022		1 431,0	848,0		1 492,0	1 484,0
Novos (Euros) <i>New (Euros)</i>	2022		1 712,0	1 056,0		1 739,0	1 723,0
Existentes (Euros) <i>Existing (Euros)</i>	2022		1 389,0	814,0		1 443,0	1 436,0
Valor mediano das rendas por m2 de novos contratos de arrendamento de alojamentos familiares <i>Median house rental value per m2 of new lease agreements of dwellings</i>							
Rendas (Euros) <i>Rental Value (Euros)</i>	2023		6,7	4,9		7,2	7,2

Fonte:INE (AER),exceto menção específica a outras fontes.Nota:Consultar a síntese metodológica para outras fontes, conceitos e notas.

Source:INE(RSYB),except when specified otherwise.Note:Other sources,concepts and notes in methodological synthesis.

NUTS III: ALENTEJO LITORAL
Comparação com as Respetivas Agregações Geográficas
Comparison with Respective Geographical Aggregations

INDICADORES (%) <i>INDICATORS (%)</i>	ANOS <i>YEARS</i>		NUTS III / NUTS III x 100	NUTS III / NUTS II x 100	NUTS III / Distrito x 100 NUTS III / District x 100	NUTS III / NUTS I x 100	NUTS III / Portugal x 100
Imobiliário <i>Real Estate</i>							
Valor mediano das vendas por m2 de alojamentos familiares e categoria do alojamento familiar <i>Median value per m2 of dwellings sales and category of housing unit</i>							
Total (Euros)	2022		100,0	168,8	..	95,9	96,4
Novos (Euros) <i>New (Euros)</i>	2022		100,0	162,1	..	98,4	99,4
Existentes (Euros) <i>Existing (Euros)</i>	2022		100,0	170,6	..	96,3	96,7
Valor mediano das rendas por m2 de novos contratos de arrendamento de alojamentos familiares <i>Median house rental value per m2 of new lease agreements of dwellings</i>							
Rendas (Euros) <i>Rental Value (Euros)</i>	2023		100,0	137,2	..	92,1	92,5

Fonte:INE (AER),exceto menção específica a outras fontes.Nota:Consultar a síntese metodológica para outras fontes, conceitos e notas.

Source:INE(RSYB),except when specified otherwise.Note:Other sources,concepts and notes in methodological synthesis.

NUTS III: ALENTEJO LITORAL
Comparação com as Respetivas Agregações Geográficas
Comparison with Respective Geographical Aggregations

INDICADORES <i>INDICATORS</i>	ANOS <i>YEARS</i>	CONCELHO <i>MUNICIPALITY</i>	NUTS III	NUTS II	DISTRITO <i>DISTRICT</i>	NUTS I	Portugal
			Alentejo Litoral	Alentejo		Continente	
Indicadores Sociais <i>Social Indicators</i>							
Beneficiários do subsídio de desemprego (nº) <i>Recipients of unemployment benefit (no.)</i>	2022		5 266	24 352	0	318 749	335 222
Por género <i>According to gender</i>							
Homens (nº) <i>Male (no.)</i>	2022		3 299	11 377		137 661	145 577
Mulheres (nº) <i>Female (no.)</i>	2022		1 967	12 975		181 088	189 645
Por idade <i>According to age</i>							
<25 anos (nº) <i><25 years (no.)</i>	2022		258	1 290		15 121	16 038
25-39 anos (nº) <i>25-39 years (no.)</i>	2022			120 165	125 954
40-54 anos (nº) <i>40-54 years (no.)</i>	2022			153 306	160 441
>=55 anos (nº) <i>>=55 years (no.)</i>	2022		440	2 579		34 292	36 188

Fonte:INE (AER),exceto menção específica a outras fontes.Nota:Consultar a síntese metodológica para outras fontes, conceitos e notas.

Source:INE(RSYB),except when specified otherwise.Note:Other sources,concepts and notes in methodological synthesis.

NUTS III: ALENTEJO LITORAL
Comparação com as Respetivas Agregações Geográficas
Comparison with Respective Geographical Aggregations

INDICADORES INDICATORS	ANOS YEARS	CONCELHO MUNICIPALITY	NUTS III	NUTS II	DISTRITO DISTRICT	NUTS I	Portugal
			Alentejo Litoral	Alentejo		Continente	
Beneficiários do rendimento social de inserção (nº) <i>Recipients of social integration income (no.)</i>	2022		1 480	19 195	0	241 443	262 545
Por género <i>According to gender</i>							
Homens (nº) <i>Male (no.)</i>	2022		670	9 323		112 034	122 358
Mulheres (nº) <i>Female (no.)</i>	2022		810	9 872		129 409	140 187
Por idade <i>According to age</i>							
<25 anos (nº) <i><25 years (no.)</i>	2022		594	9 598		99 275	108 348
25-39 anos (nº) <i>25-39 years (no.)</i>	2022		261	3 488		39 540	43 567
40-54 anos (nº) <i>40-54 years (no.)</i>	2022		278	3 314		48 932	53 387
>=55 anos (nº) <i>>=55 years (no.)</i>	2022		347	2 795		53 696	57 243

Fonte:INE (AER),exceto menção específica a outras fontes.Nota:Consultar a síntese metodológica para outras fontes, conceitos e notas.

Source:INE(RSYB),except when specified otherwise.Note:Other sources,concepts and notes in methodological synthesis.

NUTS III: ALENTEJO LITORAL
Comparação com as Respetivas Agregações Geográficas
Comparison with Respective Geographical Aggregations

INDICADORES (%) <i>INDICATORS (%)</i>	ANOS <i>YEARS</i>		NUTS III / NUTS III x 100	NUTS III / NUTS II x 100	NUTS III / Distrito x 100 NUTS III / District x 100	NUTS III / NUTS I x 100	NUTS III / Portugal x 100
Indicadores Sociais <i>Social Indicators</i>							
Beneficiários do subsídio de desemprego <i>Recipients of unemployment benefit</i>	2022		100,0	21,6	..	1,7	1,6
Por género <i>According to gender</i>							
Homens <i>Male</i>	2022		100,0	29,0	..	2,4	2,3
Mulheres <i>Female</i>	2022		100,0	15,2	..	1,1	1,0
Por idade <i>According to age</i>							
<25 anos <i><25 years</i>	2022		100,0	20,0	..	1,7	1,6
25-39 anos <i>25-39 years</i>	2022	
40-54 anos <i>40-54 years</i>	2022	
>=55 anos <i>>=55 years</i>	2022		100,0	17,1	..	1,3	1,2

Fonte:INE (AER),exceto menção específica a outras fontes.Nota:Consultar a síntese metodológica para outras fontes, conceitos e notas.

Source:INE(RSYB),except when specified otherwise.Note:Other sources,concepts and notes in methodological synthesis.

NUTS III: ALENTEJO LITORAL
Comparação com as Respetivas Agregações Geográficas
Comparison with Respective Geographical Aggregations

INDICADORES (%) <i>INDICATORS (%)</i>	ANOS <i>YEARS</i>		NUTS III / NUTS III x 100	NUTS III / NUTS II x 100	NUTS III / Distrito x 100 NUTS III / District x 100	NUTS III / NUTS I x 100	NUTS III / Portugal x 100
Beneficiários do rendimento social de inserção <i>Recipients of social integration income</i>	2022		100,0	7,7	..	0,6	0,6
Por género <i>According to gender</i>							
Homens <i>Male</i>	2022		100,0	7,2	..	0,6	0,5
Mulheres <i>Female</i>	2022		100,0	8,2	..	0,6	0,6
Por idade <i>According to age</i>							
<25 anos <i><25 years</i>	2022		100,0	6,2	..	0,6	0,5
25-39 anos <i>25-39 years</i>	2022		100,0	7,5	..	0,7	0,6
40-54 anos <i>40-54 years</i>	2022		100,0	8,4	..	0,6	0,5
>=55 anos <i>>=55 years</i>	2022		100,0	12,4	..	0,6	0,6

Fonte:INE (AER),exceto menção específica a outras fontes.Nota:Consultar a síntese metodológica para outras fontes, conceitos e notas.

Source:INE(RSYB),except when specified otherwise.Note:Other sources,concepts and notes in methodological synthesis.

NUTS III: ALENTEJO LITORAL
Comparação com as Respetivas Agregações Geográficas
Comparison with Respective Geographical Aggregations

INDICADORES INDICATORS	ANOS YEARS	CONCELHO MUNICIPALITY	NUTS III	NUTS II	DISTRITO DISTRICT	NUTS I	Portugal
			Alentejo Litoral	Alentejo		Continente	
Principais Indicadores de Turismo <i>Main Economic Tourism Indicators</i>							
Capacidade de alojamento nos estabelecimentos de alojamento turístico por localização geográfica e tipo de alojamento turístico (nº) <i>Lodging capacity in tourist accommodation establishments by Geographic localization (NUTS - 2013) and Type (tourist accommodation establishment) (no.)</i>	2023		11 203	29 155		419 176	478 552
Dormidas nos estabelecimentos de alojamento turístico por localização geográfica e tipo de alojamento turístico (nº) <i>Nights (No.) in tourist accommodation establishments by Geographic localization (NUTS - 2013) and Type (tourist accommodation establishment) (no.)</i>	2022		1 054 491	3 035 437		58 856 227	69 694 791
Hóspedes nos estabelecimentos de alojamento turístico por localização geográfica e tipo de alojamento turístico (nº) <i>Guests (No.) in tourist accommodation establishments by Geographic localization (NUTS - 2013) and Type (tourist accommodation establishment) (no.)</i>	2023		525 691	1 751 049		27 080 911	30 028 890
Proveitos totais nos estabelecimentos de alojamento turístico por localização geográfica e tipo de alojamento turístico (mil Euros) <i>Total incomes (€) in tourist accommodation establishments by Geographic localization (NUTS - 2013) and Type (tourist accommodation establishment) (thousand Euros)</i>	2023		112 661	260 470		5 168 971	6 015 323
Taxa líquida de ocupação cama nos estabelecimentos de alojamento turístico por localização geográfica e tipo de alojamento turístico (%) <i>Bed occupancy net rate (%) in tourist accommodation establishments by Geographic localization (NUTS - 2013) and Type (tourist accommodation establishment) (%)</i>	2023		34,6	34,6		46,3	48,0

Fonte:INE (AER),exceto menção específica a outras fontes.Nota:Consultar a síntese metodológica para outras fontes, conceitos e notas.

Source:INE(RSYB),except when specified otherwise.Note:Other sources,concepts and notes in methodological synthesis.

NUTS III: ALENTEJO LITORAL
Comparação com as Respetivas Agregações Geográficas
Comparison with Respective Geographical Aggregations

INDICADORES (%) INDICATORS (%)	ANOS YEARS		NUTS III / NUTS III x 100	NUTS III / NUTS II x 100	NUTS III / Distrito x 100 NUTS III / District x 100	NUTS III / NUTS I x 100	NUTS III / Portugal x 100
Principais Indicadores de Turismo <i>Main Economic Tourism Indicators</i>							
Capacidade de alojamento nos estabelecimentos hoteleiros por localização geográfica e tipo de estabelecimento <i>Lodging capacity in hotel establishments by Geographic localization (NUTS - 2013) and Type (hotel establishment)</i>	2023	..	100,0	38,4	..	2,7	2,3
Dormidas nos estabelecimentos de alojamento turístico por localização geográfica e tipo de alojamento turístico <i>Nights (No.) in tourist accommodation establishments by Geographic localization (NUTS - 2013) and Type (tourist accommodation establishment)</i>	2022	..	100,0	34,7	..	1,8	1,5
Hóspedes nos estabelecimentos de alojamento turístico por localização geográfica e tipo de alojamento turístico <i>Guests (No.) in tourist accommodation establishments by Geographic localization (NUTS - 2013) and Type (tourist accommodation establishment)</i>	2023	..	100,0	30,0	..	1,9	1,8
Proveitos totais nos estabelecimentos de alojamento turístico por localização geográfica e tipo de alojamento turístico <i>Total incomes (€) in tourist accommodation establishments by Geographic localization (NUTS - 2013) and Type (tourist accommodation establishment)</i>	2023	..	100,0	43,3	..	2,2	1,9
Taxa líquida de ocupação cama nos estabelecimentos de alojamento turístico por localização geográfica e tipo de alojamento turístico <i>Bed occupancy net rate (%) in tourist accommodation establishments by Geographic localization (NUTS - 2013) and Type (tourist accommodation establishment)</i>	2023	..	100,0	100,0	..	74,7	72,1

Fonte:INE (AER),exceto menção específica a outras fontes.Nota:Consultar a síntese metodológica para outras fontes, conceitos e notas.

Source:INE(RSYB),except when specified otherwise.Note:Other sources,concepts and notes in methodological synthesis.