

NUTS III / NUTS III : Beiras e Serra da Estrela

Demografia, Educação e Sociedade

Demography, Education and Society

Saúde e Ambiente

Health and Environment

Setor Monetário e Financeiro

Monetary and Financial Sector

Principais Indicadores de Actividade Económica

Main Economic Activity Indicators

Demografia, Educação e Sociedade

Demography, Education and Society

Maiores empregadores do Concelho

(Ordenado segundo o nº de trabalhadores por conta de outrem - TCO - nos estabelecimentos)

Greatest Employers in the Municipality

(Ranked according to the number of employees in establishments)

Trabalhadores por conta de outrem*

*Employees**

Trabalhadores por conta de outrem (TCO) nos estabelecimentos, a tempo completo com remuneração completa (nº)

Full time employees with a full remuneration, in establishments (no.)

Saúde e Ambiente

Health and Environment

Setor Monetário e Financeiro

Monetary and Financial Sector

Indicadores Sociais

Social Indicators

Imobiliário

Real Estate

Seleção de Indicadores de Turismo

Tourism Indicators Selection

Contas Regionais

Regional Accounts

Comparação com as Respetivas Agregações Geográficas *Comparison with Respective Geographical Aggregations*

Demografia, Educação e Sociedade

Demography, Education and Society

Saúde e Ambiente

Health and Environment

Setor Monetário e Financeiro

Monetary and Financial Sector

Indicadores Sociais

Social Indicators

Principais Indicadores de Actividade Económica

Main Economic Activity Indicators

Trabalhadores por conta de outrem (TCO) nos estabelecimentos, a tempo completo com remuneração completa (nº)

Full time employees with a full remuneration, in establishments (no.)

Imobiliário

Real Estate

Indicadores Sociais

Social Indicators

Principais Indicadores de Turismo

Main Economic Tourism Indicators

Principais indicadores das Contas Regionais

Main Economic Indicators from Regional Accounts

Fonte:INE (AER),exceto menção específica a outras fontes.Nota:Consultar a síntese metodológica para outras fontes, conceitos e notas.

Source:INE(RSYB),except when specified otherwise.Note:Other sources,concepts and notes in methodological synthesis.

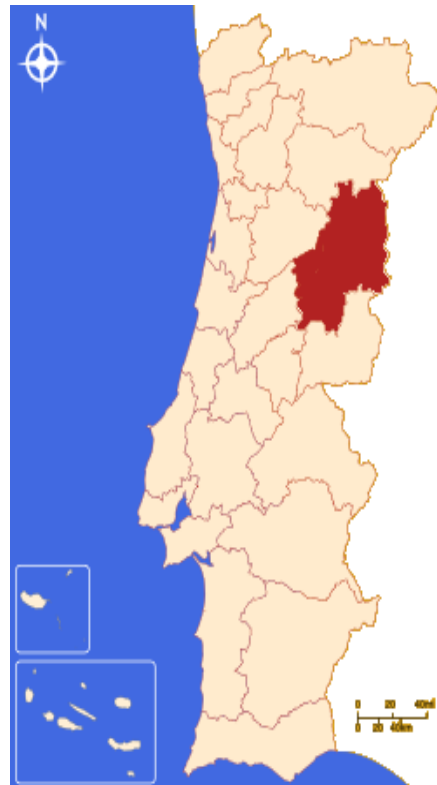
NUTS III: BEIRAS E SERRA DA ESTRELA

Indicadores seleccionados <i>Selected indicators</i>	ANOS YEARS	NUTS III: Beiras e Serra da Estrela	Portugal
Área (km ²) <i>Area (km²)</i>	2022	6 305	92 225
		6,8	100,0
		<i>Portugal = 100</i>	
População residente (nº) <i>Resident population (nº)</i>	2023	209 896	10 639 726
		2,0	100,0
		<i>Portugal = 100</i>	
Pessoal ao serviço nas empresas (nº) <i>Persons employed in enterprises (no.)</i>	2022	59 195	4 487 322
		1,3	100,0
		<i>Portugal = 100</i>	
Volume de negócios nas empresas (10 ³ Euros) <i>Turnover of enterprises (10³ Euros)</i>	2022	4 623 107	533 462 569
		0,9	100,0
		<i>Portugal = 100</i>	
Empresas (nº) <i>Enterprises (no.)</i>	2022	26 060	1 437 254
		1,8	100,0
		<i>Portugal = 100</i>	
Pessoal ao serviço nas empresas da indústria transformadora (nº) <i>Persons employed in manufacturing enterprises (no.)</i>	2022	11 356	741 958
		1,5	100,0
		<i>Portugal = 100</i>	
Volume de Negócios nas empresas da ind. transformadora (10 ³ Euros) <i>Turnover of manufacturing enterprises (10³ Euros)</i>	2022	1 262 318	127 444 230
		1,0	100,0
		<i>Portugal = 100</i>	
Empresas da indústria transformadora (nº) <i>Manufacturing enterprises (no.)</i>	2022	1 293	68 501
		1,9	100,0
		<i>Portugal = 100</i>	
Comércio internacional de bens - Exportações (10 ³ Euros) <i>International trade of goods- Exports (10³ Euros)</i>	2023	802 044	77 602 849
		1,0	100,0
		<i>Portugal = 100</i>	
Comércio internacional de bens - Importações (10 ³ Euros) <i>International trade of goods - Imports (10³ Euros)</i>	2023	689 707	104 959 212
		0,7	100,0
		<i>Portugal = 100</i>	
Dormidas nos estabelecimentos de alojamento turístico por localização geográfica e tipo de alojamento turístico (nº) <i>Nights (No.) in tourist accommodation establishments by Geographic localization (NUTS - 2013) and Type (tourist accommodation establishment) (no.)</i>	2022	836 254	69 694 791
		1,2	100,0
		<i>Portugal = 100</i>	
Proveitos totais nos estabelecimentos de alojamento turístico por localização geográfica e tipo de alojamento turístico (mil Euros) <i>Total incomes (€) in tourist accommodation establishments by Geographic localization (NUTS - 2013) and Type (tourist accommodation establishment) (thousand Euros)</i>	2023	57 471	6 015 323
		1,0	100,0
		<i>Portugal = 100</i>	

Fonte:INE (AER),exceto menção específica a outras fontes.Nota:Consultar a síntese metodológica para outras fontes, conceitos e notas.

Source:INE(RSYB),except when specified otherwise.Note:Other sources,concepts and notes in methodological synthesis.

NUTS III: BEIRAS E SERRA DA ESTRELA



Área = 6 305 km2

Demografia, Educação e Sociedade Demography, Education and Society			
População residente (2023) (nº) <i>Resident population (2023) (nº)</i>	209 896	Taxa bruta de natalidade (2023) (‰) <i>Crude birth rate (2023) (‰)</i>	6,0
Taxa de crescimento média anual da população (2011/2023) (%) <i>Average annual growth rate of population (2011/2023) (%)</i>	-0,9	Rácio divórcios / casamentos (2022) (%) <i>Divorce / Marriage ratio (2022) (%)</i>	55,3
Densidade populacional (2022) (habitantes / km2) <i>Population density (2022) (Inh. / km2)</i>	33,1	Taxa bruta de escolarização (Ensino secundário) (2022/2023) (%) <i>Crude educational attainment rate (Secondary education) (2022/2023) (%)</i>	130,2
População ≥ 65 anos (2023) (%) <i>Population ≥ 65 years (2023) (%)</i>	33,6	Despesas dos municípios em cultura e desporto por habitante (2022) (Euros / hab.) <i>Expenditures on cultural activities and sports of municipalities per inhabitant (2022) (Euros / inhab.)</i>	90,5
Índice de Dependência Total (2023) <i>Total dependency ratio (2023)</i>	76,3	Taxa de criminalidade (2023) (‰) <i>Crime rate (2023) (‰)</i>	..
Saúde e Ambiente Health and Environment			
Taxa quinquenal de mortalidade infantil (2017/2021) (‰) <i>Quinquennial rate of infant mortality (2017/2021) (‰)</i>	2,1	Compras através de terminais de pagamento automático por habitante (2023) (Euros / hab.) <i>Purchases through points of sale per inhabitant (2023) (Euros / inhab.)</i>	107,8
Médicos / 1000 habitantes (2023) (nº) <i>Physicians / 1000 inhabitants (2023) (no.)</i>	..	Levantamentos nacionais em caixas multibanco por habitante (2023) (Euros / hab.) <i>National withdrawals on automated teller machines (ATM) per inhabitant (2023) (Euros / inhab.)</i>	2 781,0
Consultas externas nos hospitais por habitante (2022) (nº) <i>Medical appointments in external appointment units of hospitals per inhabitant (2022) (no.)</i>	..	Peso do crédito à habitação no total dos créditos a clientes (2022) (%) <i>Housing credit rate (2022) (%)</i>	63,7
Despesas dos municípios em ambiente por habitante (2022) (Euros / hab.) <i>Environmental expenditure of municipalities per inhabitant (2022) (Euros / inhab.)</i>	71,0	Peso dos depósitos de emigrantes no total de depósitos dos clientes (2022) (%) <i>Emigrant deposits rate (2022) (%)</i>	7,3
Setor Monetário e Financeiro Monetary and Financial Sector			

Fonte: Wikipedia

NUTS III: BEIRAS E SERRA DA ESTRELA
Principais Indicadores de Actividade Económica
Main Economic Activity Indicators

	2017	2018	2019	2020	2021	2022	2023
<i>Pessoal ao serviço nas empresas (nº)</i> <i>Persons employed in enterprises (no.)</i>	55 592	56 762	57 612	56 303	56 777	59 195	..
2019 = 100	96,5	98,5	100,0	97,7	98,6	102,7	..
<i>t.c. (%) / g.r. (%)</i>		2,1	1,5	-2,3	0,8	4,3	..
<i>Pessoal ao serviço nas empresas da indústria transformadora (nº)</i> <i>Persons employed in manufacturing enterprises (no.)</i>	11 622	11 356	..
2019 = 100			100,0			97,7	..
<i>t.c. (%) / g.r. (%)</i>	
<i>Volume de negócios nas empresas (10³ Euros)</i> <i>Turnover of enterprises (10³ Euros)</i>	3 371 509,4	3 527 583,1	3 654 615,7	3 458 039,0	3 935 339,6	4 623 107,1	..
2019 = 100	92,3	96,5	100,0	94,6	107,7	126,5	..
<i>t.c. (%) / g.r. (%)</i>		4,6	3,6	-5,4	13,8	17,5	..
<i>Volume de Negócios nas empresas da ind. transformadora (10³ Euros)</i> <i>Turnover of manufacturing enterprises (10³ Euros)</i>	988 935,6	1 262 318,0	..
2019 = 100			100,0			127,6	..
<i>t.c. (%) / g.r. (%)</i>	
<i>Empresas (nº)</i> <i>Enterprises (no.)</i>	24 352	24 953	25 268	24 889	25 345	26 060	..
2019 = 100	96,4	98,8	100,0	98,5	100,3	103,1	..
<i>t.c. (%) / g.r. (%)</i>		2,5	1,3	-1,5	1,8	2,8	..
<i>Empresas da indústria transformadora (nº)</i> <i>Manufacturing enterprises (no.)</i>	1 280	1 286	1 286	1 258	1 284	1 293	..
2019 = 100	99,5	100,0	100,0	97,8	99,8	100,5	..
<i>t.c. (%) / g.r. (%)</i>		0,5	0,0	-2,2	2,1	0,7	..
<i>Constituição de pessoas coletivas e entidades equiparadas (nº)</i> <i>Creation of legal persons and equivalent entities (no.)</i>	442	423	495	485	498	475	521
2019 = 100	89,3	85,5	100,0	98,0	100,6	96,0	105,3
<i>t.c. (%) / g.r. (%)</i>		-4,3	17,0	-2,0	2,7	-4,6	9,7
<i>Dissolução de pessoas coletivas e entidades equiparadas (nº)</i> <i>Dissolution of legal persons and equivalent entities (no.)</i>	228	322	217	263	237	222	197
2019 = 100	105,1	148,4	100,0	121,2	109,2	102,3	90,8
<i>t.c. (%) / g.r. (%)</i>		41,2	-32,6	21,2	-9,9	-6,3	-11,3

Fonte:INE (AER),exceto menção específica a outras fontes.Nota:Consultar a síntese metodológica para outras fontes, conceitos e notas.

Source:INE(RSYB),except when specified otherwise.Note:Other sources,concepts and notes in methodological synthesis.

NUTS III: BEIRAS E SERRA DA ESTRELA
Principais Indicadores de Actividade Económica
Main Economic Activity Indicators

	2017	2018	2019	2020	2021	2022	2023
<i>Ganho médio mensal por trabalhador por conta de outrem (Euros)</i> <i>Average monthly earning per employee (Euros)</i>	897,6	934,8	974,4	1 013,4	1 051,2
<i>2019 = 100</i>	92,1	95,9	100,0	104,0	107,9
<i>t.c. (%) / g.r. (%)</i>		4,1	4,2	4,0	3,7
<i>Ganho médio mensal por trabalhador por conta de outrem - Homens (Euros)</i> <i>Average monthly earning per employee - Male (Euros)</i>	973,6	1 013,6	1 051,9	1 090,5	1 136,4
<i>2019 = 100</i>	92,6	96,4	100,0	103,7	108,0
<i>t.c. (%) / g.r. (%)</i>		4,1	3,8	3,7	4,2
<i>Ganho médio mensal por trabalhador por conta de outrem - Mulheres (Euros)</i> <i>Average monthly earning per employee - Female (Euros)</i>	819,0	853,3	891,8	930,9	960,7
<i>2019 = 100</i>	91,8	95,7	100,0	104,4	107,7
<i>t.c. (%) / g.r. (%)</i>		4,2	4,5	4,4	3,2
<i>Comércio internacional de bens - Exportações (10³ Euros)</i> <i>International trade of goods- Exports (10³ Euros)</i>	517 425,0	531 061,7	522 541,3	439 483,3	535 574,9	704 332,8	802 044,1
<i>2019 = 100</i>	99,0	101,6	100,0	84,1	102,5	134,8	153,5
<i>t.c. (%) / g.r. (%)</i>		2,6	-1,6	-15,9	21,9	31,5	13,9
<i>Comércio internacional de bens - Importações (10³ Euros)</i> <i>International trade of goods - Imports (10³ Euros)</i>	410 038,3	450 193,5	451 407,2	393 338,0	481 670,6	640 199,3	689 707,4
<i>2019 = 100</i>	90,8	99,7	100,0	87,1	106,7	141,8	152,8
<i>t.c. (%) / g.r. (%)</i>		9,8	0,3	-12,9	22,5	32,9	7,7
<i>Capacidade de alojamento nos estabelecimentos hoteleiros (nº de hóspedes)</i> <i>Lodging capacity in hotel establishments (no. of guests)</i>	7 301	7 397	8 225	7 823	8 574	8 889	8 988
<i>2019 = 100</i>	88,8	89,9	100,0	95,1	104,2	108,1	109,3
<i>t.c. (%) / g.r. (%)</i>		1,3	11,2	-4,9	9,6	3,7	1,1
<i>Crédito à habitação por habitante (Euros)</i> <i>Housing credit per inhabitant (Euros)</i>	4 512	4 662	4 823	4 703	4 839	5 149	..
<i>2019 = 100</i>	93,6	96,7	100,0	97,5	100,3	106,8	..
<i>t.c. (%) / g.r. (%)</i>		3,3	3,5	-2,5	2,9	6,4	..
<i>Edifícios licenciados pelas câmaras municipais para construção (nº)</i> <i>Building permits issued by the local administration (no.)</i>	492	563	513	439	460	464	..
<i>2019 = 100</i>	95,9	109,7	100,0	85,6	89,7	90,4	..
<i>t.c. (%) / g.r. (%)</i>		14,4	-8,9	-14,4	4,8	0,9	..

Fonte:INE (AER),exceto menção específica a outras fontes.Nota:Consultar a síntese metodológica para outras fontes, conceitos e notas.

Source:INE(RSYB),except when specified otherwise.Note:Other sources,concepts and notes in methodological synthesis.

NUTS III: BEIRAS E SERRA DA ESTRELA

Rácios Económico-Financeiros da Central de Balanços do Banco de Portugal - Sociedades (*)
Economic and Financial Ratios - Banco de Portugal - Companies ()*

		2016	2017	2018	2019	2020	2021	2022
<i>Prazo médio de recebimentos (nº)</i>		79	79	77	73	75	71	65
<i>Days Sales Outstanding (no.)</i>	2019 = 100	108,2	108,2	105,5	100,0	102,7	97,3	89,0
	t.c. (%) / g.r. (%)		0,0	-2,5	-5,2	2,7	-5,3	-8,5
<i>Prazo médio de pagamentos (nº)</i>		66	66	62	63	63	59	56
<i>Days Payable Outstanding (no.)</i>	2019 = 100	104,8	104,8	98,4	100,0	100,0	93,7	88,9
	t.c. (%) / g.r. (%)		0,0	-6,1	1,6	0,0	-6,3	-5,1
<i>Liquidez Geral (%)</i>		145,2	150,0	163,7	161,7	182,9	183,1	179,0
<i>Current Ratio (%)</i>	2019 = 100	89,8	92,8	101,3	100,0	113,1	113,3	110,7
	t.c. (%) / g.r. (%)		3,3	9,1	-1,3	13,1	0,1	-2,2
<i>Autonomia Financeira (%)</i>		33,7	36,3	36,8	36,6	37,4	38,5	40,5
<i>Capital Ratio (%)</i>	2019 = 100	92,1	99,2	100,4	100,0	102,2	105,1	110,6
	t.c. (%) / g.r. (%)		7,7	1,2	-0,4	2,2	2,9	5,2
<i>Rendibilidade dos Capitais Próprios (%)</i>		6	4,9	7,0	5,5	4,9	6,4	9,8
<i>Return on Equity (%)</i>	2019 = 100	106,0	88,4	126,1	100,0	88,0	115,2	177,9
	t.c. (%) / g.r. (%)		-16,6	42,7	-20,7	-12,0	30,9	54,3
<i>Percentagem de Empresas com Capital Próprio Negativo (%)</i>		22	22,2	21,5	20,4	21,0	21,6	21,5
<i>Corporations with negative Equity (%)</i>	2019 = 100	106,7	108,9	105,4	100,0	102,6	105,8	105,1
	t.c. (%) / g.r. (%)		2,1	-3,2	-5,1	2,6	3,1	-0,6

(*) O total das empresas refere-se ao total das sociedades não financeiras classificadas nas secções A a S da CAE Rev3, com exceção da Administração Pública e Defesa, e Segurança Social Obrigatória (secção O).

(*) Total refers to all non financial companies with main activity from section A to S of NACE Rev2, except public administration and social security activities (section O).

Fonte: Banco de Portugal
Source: Banco de Portugal

Fonte:INE (AER),exceto menção específica a outras fontes.Nota:Consultar a síntese metodológica para outras fontes, conceitos e notas.

Source:INE(RSYB),except when specified otherwise.Note:Other sources,concepts and notes in methodological synthesis.

NUTS III: BEIRAS E SERRA DA ESTRELA

 Demografia, Educação e Sociedade
Demography, Education and Society

		2017	2018	2019	2020	2021	2022	2023
População residente (nº) <i>Resident population (no.)</i>		216 813	214 325	212 776	211 819	210 496	208 913	209 896
	2019 = 100	101,9	100,7	100,0	99,6	98,9	98,2	98,6
	t.c. (%) / g.r. (%)		-1,1	-0,7	-0,4	-0,6	-0,8	0,5
Densidade populacional (habitantes / km2) <i>Population density (Inh / km2)</i>		34,4	34,0	33,7	33,6	33,4	33,1	..
	2019 = 100	101,9	100,7	100,0	99,6	98,9	98,2	..
	t.c. (%) / g.r. (%)		-1,1	-0,7	-0,4	-0,6	-0,8	..
População ≥ 65 anos (%) <i>Population ≥ 65 years (%)</i>		30,6	31,3	32,2	32,6	33,1	33,4	33,6
	2019 = 100	95,1	97,5	100,0	101,5	102,9	104,0	104,4
	t.c. (%) / g.r. (%)		2,5	2,6	1,5	1,4	1,1	0,4
Índice de Dependência Total <i>Total dependency ratio</i>		69,3	71,2	73,2	74,4	75,3	76,2	76,3
	2019 = 100	94,7	97,3	100,0	101,6	102,9	104,1	104,3
	t.c. (%) / g.r. (%)		2,7	2,8	1,6	1,2	1,2	0,2
Taxa bruta de natalidade (‰) <i>Crude birth rate (‰)</i>		5,8	6,0	5,4	5,8	5,4	5,5	6,0
	2019 = 100	107,4	111,1	100,0	107,4	100,0	101,9	111,1
	t.c. (%) / g.r. (%)		3,4	-10,0	7,4	-6,9	1,9	9,1
Rácio divórcios / casamentos (%) <i>Divorce / Marriage ratio (%)</i>		62,3	63,4	69,2	122,2	71,9	55,3	..
	2019 = 100	90,0	91,6	100,0	176,5	103,9	79,9	..
	t.c. (%) / g.r. (%)		1,7	9,2	76,5	-41,2	-23,1	..
Despesas dos municípios em cultura e desporto por habitante (Euros / hab.) <i>Expenditures on cultural activities and sports of municipalities (Euros / inhab.)</i>		66,0	73,7	74,3	73,2	70,7	90,5	..
	2019 = 100	88,9	99,2	100,0	98,6	95,1	121,8	..
	t.c. (%) / g.r. (%)		11,7	0,8	-1,4	-3,5	28,0	..
Taxa de criminalidade (‰) <i>Crime rate (‰)</i>		28,1	26,0	29,4	26,0	26,2	31,6	..
	2019 = 100	95,6	88,4	100,0	88,4	89,1	107,5	..
	t.c. (%) / g.r. (%)		-7,5	13,1	-11,6	0,8	20,6	..

Fonte:INE (AER),exceto menção específica a outras fontes.Nota:Consultar a síntese metodológica para outras fontes, conceitos e notas.

Source:INE(RSYB),except when specified otherwise.Note:Other sources,concepts and notes in methodological synthesis.

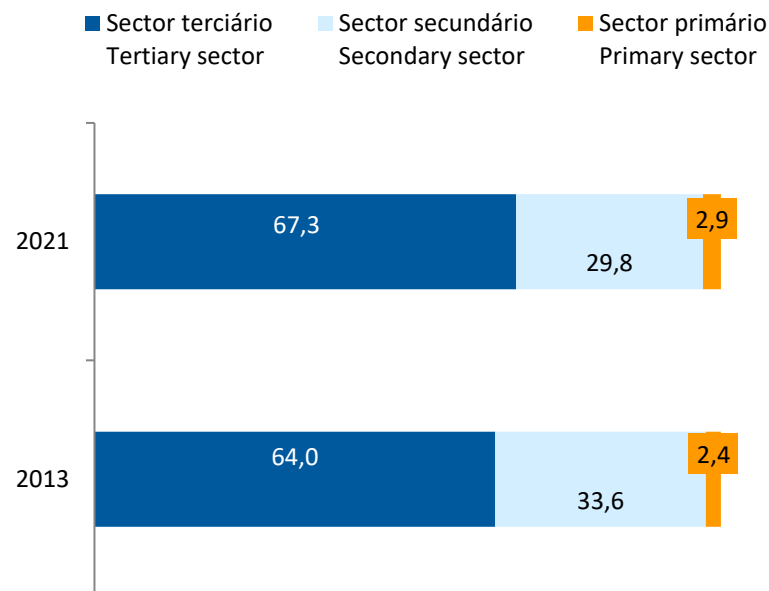
NUTS III: BEIRAS E SERRA DA ESTRELA
Maiores empregadores da Região
(Ordenado segundo o nº de trabalhadores por conta de outrem - TCO - nos estabelecimentos)
Greatest Employers in the Region
(Ranked according to the number of employees in establishments)

CAE Rev.3		2022
87301	Actividades de apoio social para pessoas idosas, com alojamento <i>Social assistance to the elderly, with accommodation</i>	1
86100	Actividades dos estabelecimentos de saúde com internamento <i>Hospital activities</i>	2
41200	Construção de edifícios (residenciais e não residenciais) <i>Construction of residential and non-residential buildings</i>	3
47111	Comércio a retalho em supermercados e hipermercados <i>Retail sale in supermarkets and hypermarkets</i>	4
49410	Transportes rodoviários de mercadorias <i>Freight transport by road</i>	5
14131	Confecção de outro vestuário exterior em série <i>Manufacture of other ready-to-wear outerwear</i>	6
13202	Tecelagem de fio do tipo lã <i>Wool-type weaving</i>	7
27320	Fabricação de outros fios e cabos eléctricos e electrónicos <i>Manufacture of other electronic and electric wires and cables</i>	8
15201	Fabricação de calçado <i>Manufacture of footwear</i>	9
62020	Actividades de consultoria em informática <i>Computer consultancy activities</i>	10
94995	Outras actividades associativas, n.e. <i>Other activities of associations, n.e.c.</i>	11
56101	Restaurantes tipo tradicional <i>Traditional restaurants</i>	12
88101	Actividades de apoio social para pessoas idosas, sem alojamento <i>Social work activities for the elderly without accommodation</i>	13
10711	Panificação <i>Manufacture of bread</i>	14
45200	Manutenção e reparação de veículos automóveis <i>Maintenance and repair of motor vehicles</i>	15
Nº total de TCO nas CAE consideradas <i>Total number of employees in the referred NACE</i>		19 577
% no nº total de TCO da Região <i>% in the Region's total number of employees</i>		42,3%

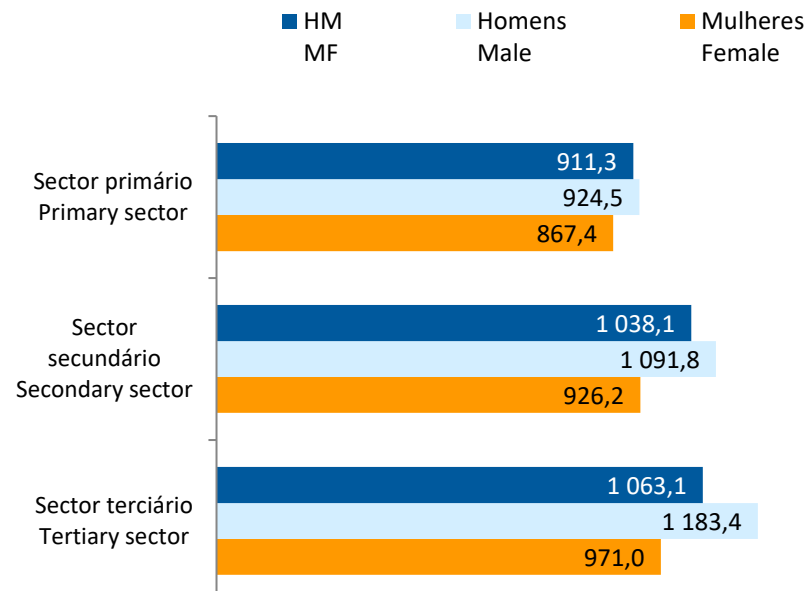
NUTS III: BEIRAS E SERRA DA ESTRELA

Trabalhadores por conta de outrem* *Employees**

Por sector de actividade, 2013 e 2021
According to broad sectors of activity, 2013 and 2021



Ganho médio mensal (Euros), 2021
Average monthly earning (Euros), 2021



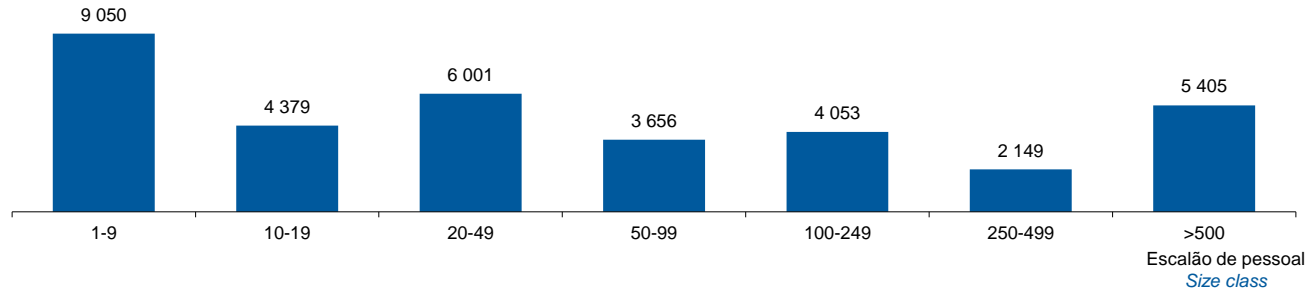
* Os dados dizem respeito a trabalhadores por conta de outrem a tempo completo com remuneração completa, nos estabelecimentos da região.

* *Data refers to full time employees with a full remuneration, in establishments of the region.*

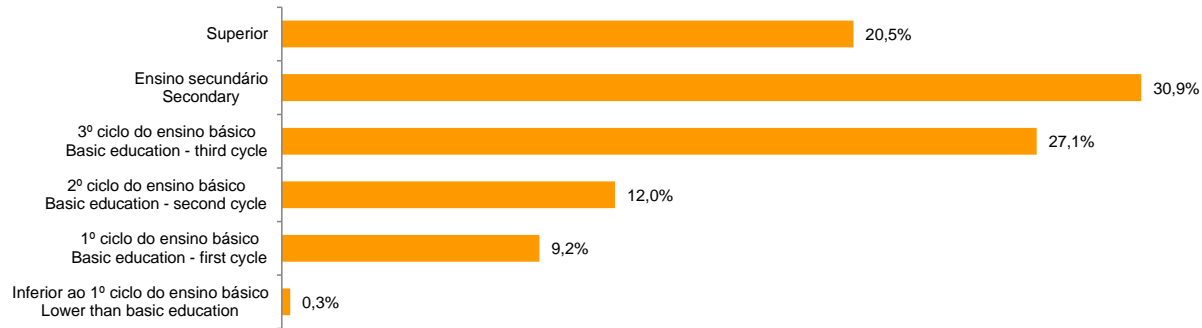
NUTS III: BEIRAS E SERRA DA ESTRELA

Trabalhadores por Conta de Outrem*, 2021
Segundo os escalões de pessoal (da empresa)

Employees*, 2021
By size-class (of the enterprise)



Segundo o nível de habilitações
According to educational level



* Os dados dizem respeito a trabalhadores por conta de outrem a tempo completo com remuneração completa, nos estabelecimentos da região.

* Data refers to full time employees with a full remuneration, in establishments of the region.

NUTS III: BEIRAS E SERRA DA ESTRELA

Trabalhadores por conta de outrem (TCO) nos estabelecimentos, a tempo completo com remuneração completa (nº)
Full time employees with a full remuneration, in establishments (no.)

Por sector de actividade <i>According to broad sectors of activity</i>	2016	2017	2018	2019	2020	2021	2022
TCO por sector de actividade - Sector primário (nº) <i>Employees - Primary sector (no.)</i>	907	1 048	1 027	1 061	1 067	1 009	..
<i>2019 = 100</i>	85,5	98,8	96,8	100,0	100,6	95,1	..
<i>t.c. (%) / g.r. (%)</i>		15,5	-2,0	3,3	0,6	-5,4	..
TCO por sector de actividade - Sector secundário (nº) <i>Employees - Secondary sector (no.)</i>	11 145	11 051	11 109	10 775	10 194	10 348	..
<i>2019 = 100</i>	103,4	102,6	103,1	100,0	94,6	96,0	..
<i>t.c. (%) / g.r. (%)</i>		-0,8	0,5	-3,0	-5,4	1,5	..
TCO por sector de actividade - Sector terciário (nº) <i>Employees - Tertiary sector (no.)</i>	22 493	23 103	23 816	23 261	22 953	23 336	..
<i>2019 = 100</i>	96,7	99,3	102,4	100,0	98,7	100,3	..
<i>t.c. (%) / g.r. (%)</i>		2,7	3,1	-2,3	-1,3	1,7	..

Fonte:INE (AER),exceto menção específica a outras fontes.Nota:Consultar a síntese metodológica para outras fontes, conceitos e notas.

Source:INE(RSYB),except when specified otherwise.Note:Other sources,concepts and notes in methodological synthesis.

NUTS III: BEIRAS E SERRA DA ESTRELA

Trabalhadores por conta de outrem (TCO) nos estabelecimentos, a tempo completo com remuneração completa (nº)
Full time employees with a full remuneration, in establishments (no.)

Segundo os escalões de pessoal da empresa <i>By size-class of the enterprise</i>	2016	2017	2018	2019	2020	2021	2022
1 - 9 (nº / no.) 2019 = 100 <i>t.c. (%) / g.r. (%)</i>	9 949 103,7	10 070 105,0	10 002 104,3	9 593 100,0	9 297 96,9	9 050 94,3	..
10 - 19 (nº / no.) 2019 = 100 <i>t.c. (%) / g.r. (%)</i>	4 439 103,9	4 528 105,9	4 600 107,6	4 274 100,0	4 169 97,5	4 379 102,5	..
20 - 49 (nº / no.) 2019 = 100 <i>t.c. (%) / g.r. (%)</i>	6 102 98,9	5 936 96,2	6 059 98,2	6 172 100,0	6 106 98,9	6 001 97,2	..
50 - 99 (nº / no.) 2019 = 100 <i>t.c. (%) / g.r. (%)</i>	3 289 88,8	3 674 99,2	3 888 105,0	3 703 100,0	3 675 99,2	3 656 98,7	..
100 - 249 (nº / no.) 2019 = 100 <i>t.c. (%) / g.r. (%)</i>	3 616 104,8	3 349 97,1	3 625 105,1	3 450 100,0	2 894 83,9	4 053 117,5	..
250 - 499 (nº / no.) 2019 = 100 <i>t.c. (%) / g.r. (%)</i>	3 128 106,5	2 849 97,0	2 851 97,1	2 936 100,0	2 570 87,5	2 149 73,2	..
> 500 (nº / no.) 2019 = 100 <i>t.c. (%) / g.r. (%)</i>	4 022 80,9	4 796 96,5	4 927 99,2	4 969 100,0	5 503 110,7	5 405 108,8	..

Fonte:INE (AER),exceto menção específica a outras fontes.Nota:Consultar a síntese metodológica para outras fontes, conceitos e notas.

Source:INE(RSYB),except when specified otherwise.Note:Other sources,concepts and notes in methodological synthesis.

NUTS III: BEIRAS E SERRA DA ESTRELA

Trabalhadores por conta de outrem (TCO) nos estabelecimentos, a tempo completo com remuneração completa (nº)
Full time employees with a full remuneration, in establishments (no.)

Ganho médio mensal (Euros) - Por sector de actividade e género Average monthly earning (Euros) - According to broad sectors of activity and gender	2016	2017	2018	2019	2020	2021	2022
Ganho médio mensal - Sector primário (Euros) <i>Average monthly earning (Euros) - Primary Sector (Euros)</i>	697,4	732,8	767,5	812,4	835,9	911,3	..
<i>2019 = 100</i>	85,8	90,2	94,5	100,0	102,9	112,2	..
<i>t.c. (%) / g.r. (%)</i>		5,1	4,7	5,8	2,9	9,0	..
Ganho médio mensal - Sector primário - Homens (Euros) <i>Average monthly earning (Euros) - Primary Sector - Male (Euros)</i>	692,8	735,8	776,6	814,3	841,4	924,5	..
<i>2019 = 100</i>	85,1	90,4	95,4	100,0	103,3	113,5	..
<i>t.c. (%) / g.r. (%)</i>		6,2	5,5	4,9	3,3	9,9	..
Ganho médio mensal - Sector primário - Mulheres (Euros) <i>Average monthly earning (Euros) - Primary Sector - Female (Euros)</i>	710,4	724,1	741,2	806,3	818,5	867,4	..
<i>2019 = 100</i>	88,1	89,8	91,9	100,0	101,5	107,6	..
<i>t.c. (%) / g.r. (%)</i>		1,9	2,4	8,8	1,5	6,0	..
Ganho médio mensal - Sector secundário (Euros) <i>Average monthly earning (Euros) - Secondary Sector (Euros)</i>	831,5	870,7	914,6	955,9	991,3	1 038,1	..
<i>2019 = 100</i>	87,0	91,1	95,7	100,0	103,7	108,6	..
<i>t.c. (%) / g.r. (%)</i>		4,7	5,0	4,5	3,7	4,7	..
Ganho médio mensal - Sector secundário - Homens (Euros) <i>Average monthly earning (Euros) - Secondary Sector - Male (Euros)</i>	892,4	928,9	970,7	1 012,5	1 047,0	1 091,8	..
<i>2019 = 100</i>	88,1	91,7	95,9	100,0	103,4	107,8	..
<i>t.c. (%) / g.r. (%)</i>		4,1	4,5	4,3	3,4	4,3	..
Ganho médio mensal - Sector secundário - Mulheres (Euros) <i>Average monthly earning (Euros) - Secondary Sector - Female (Euros)</i>	720,9	755,2	803,3	840,1	873,6	926,2	..
<i>2019 = 100</i>	85,8	89,9	95,6	100,0	104,0	110,3	..
<i>t.c. (%) / g.r. (%)</i>		4,8	6,4	4,6	4,0	6,0	..
Ganho médio mensal - Sector terciário (Euros) <i>Average monthly earning (Euros) - Tertiary Sector (Euros)</i>	885,8	917,9	951,5	990,3	1 031,5	1 063,1	..
<i>2019 = 100</i>	89,5	92,7	96,1	100,0	104,2	107,4	..
<i>t.c. (%) / g.r. (%)</i>		3,6	3,7	4,1	4,2	3,1	..
Ganho médio mensal - Sector terciário - Homens (Euros) <i>Average monthly earning (Euros) - Tertiary Sector - Male (Euros)</i>	992,2	1 026,2	1 062,8	1 099,5	1 141,0	1 183,4	..
<i>2019 = 100</i>	90,2	93,3	96,7	100,0	103,8	107,6	..
<i>t.c. (%) / g.r. (%)</i>		3,4	3,6	3,5	3,8	3,7	..
Ganho médio mensal - Sector terciário - Mulheres (Euros) <i>Average monthly earning (Euros) - Tertiary Sector - Female (Euros)</i>	808,8	838,7	869,1	907,2	947,6	971,0	..
<i>2019 = 100</i>	89,1	92,4	95,8	100,0	104,5	107,0	..
<i>t.c. (%) / g.r. (%)</i>		3,7	3,6	4,4	4,5	2,5	..

Fonte:INE (AER),exceto menção específica a outras fontes.Nota:Consultar a síntese metodológica para outras fontes, conceitos e notas.

Source:INE(RSYB),except when specified otherwise.Note:Other sources,concepts and notes in methodological synthesis.

NUTS III: BEIRAS E SERRA DA ESTRELA

Saúde e Ambiente
Health and Environment

		2017	2018	2019	2020	2021	2022	2023
Médicos / 1000 habitantes (nº)		3,3	3,5	3,8	4,0	4,2	4,3	..
<i>Physicians / 1000 inhabitants (no.)</i>	2019 = 100	86,8	92,1	100,0	105,3	110,5	113,2	..
	t.c. (%) / g.r. (%)		6,1	8,6	5,3	5,0	2,4	..
Despesas dos municípios em ambiente por habitante (Euros / hab.)		50,0	67,0	72,0	64,0	94,0	71,0	..
<i>Environmental expenditure of municipalities per inhabitant (Euros / inhab.)</i>	2019 = 100	69,4	93,1	100,0	88,9	130,6	98,6	..
	t.c. (%) / g.r. (%)		34,0	7,5	-11,1	46,9	-24,5	..

Setor Monetário e Financeiro
Monetary and Financial Sector

		2017	2018	2019	2020	2021	2022	2023
Compras através de terminais de pagamento automático por habitante (Euros / hab.)		55,9	62,2	67,9	66,3	77,0	94,6	107,8
<i>Purchases through points of sale per inhabitant (Euros / inhab.)</i>	2019 = 100	82,3	91,7	100,0	97,7	113,5	139,3	158,8
	t.c. (%) / g.r. (%)		11,4	9,1	-2,3	16,1	22,8	13,9
Levantamentos nacionais em caixas multibanco por habitante (Euros / hab.)		2 159,0	2 227,0	2 346,0	2 224,0	2 440,0	2 724,0	2 781,0
<i>National withdrawals on automated teller machines (ATM) per inhabitant (Euros / inhab.)</i>	2019 = 100	92,0	94,9	100,0	94,8	104,0	116,1	118,5
	t.c. (%) / g.r. (%)		3,1	5,3	-5,2	9,7	11,6	2,1

NUTS III: BEIRAS E SERRA DA ESTRELA

Indicadores Sociais
Social Indicators

	2017	2018	2019	2020	2021	2022	2023
Beneficiários de subsídio de desemprego / População residente (%) <i>Recipients of unemployment benefits / Resident population (%)</i>	3,1	2,7	2,5	2,8	2,7	2,2	..
2019 = 100	126,0	106,7	100,0	113,4	109,9	88,4	..
t.c. (%) / g.r. (%)		-15,4	-6,2	13,4	-3,1	-19,5	..
Beneficiários de rendimento social de inserção / População residente (%) <i>Recipients of social integration income / Resident population (%)</i>	3,1	3,0	2,8	2,6	2,6	2,7	..
2019 = 100	109,0	106,1	100,0	93,7	93,5	95,4	..
t.c. (%) / g.r. (%)		-2,7	-5,8	-6,3	-0,1	1,9	..

Fonte:INE (AER),exceto menção específica a outras fontes.Nota:Consultar a síntese metodológica para outras fontes, conceitos e notas.

Source:INE(RSYB),except when specified otherwise.Note:Other sources,concepts and notes in methodological synthesis.

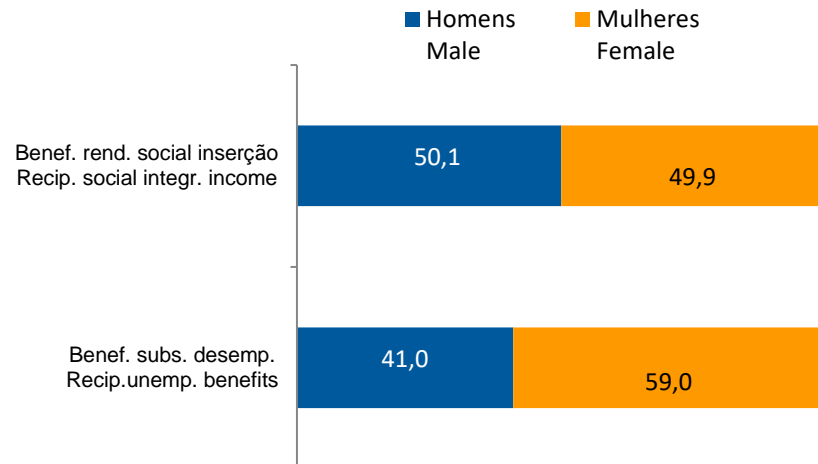
NUTS III: BEIRAS E SERRA DA ESTRELA
Indicadores Sociais
Social Indicators

Beneficiários de subsídio de desemprego e beneficiários do rendimento social de inserção, 2022

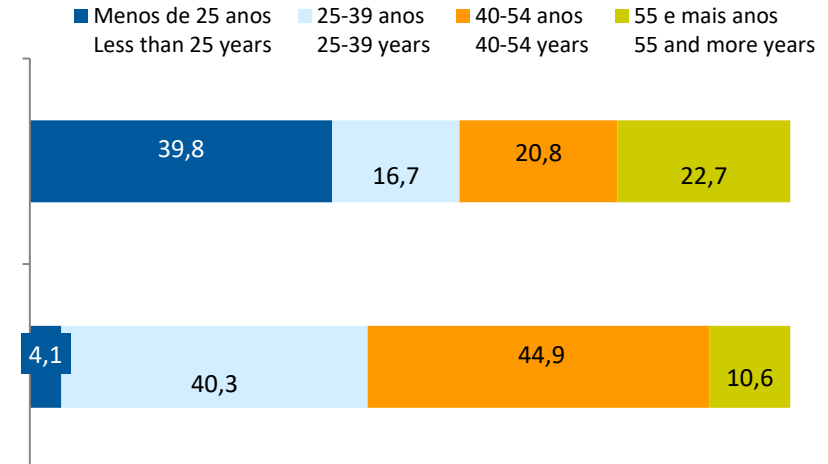
Recipients of unemployment benefits and recipients of social integration income, 2022

Beneficiários de subsídio de desemprego / População residente (%) <i>Recipients of unemployment benefits / Resident population (%)</i>	2,2
Beneficiários do rendimento social de inserção / População residente (%) <i>Recipients of social integration income / Resident population (%)</i>	2,7

Por género
According to gender

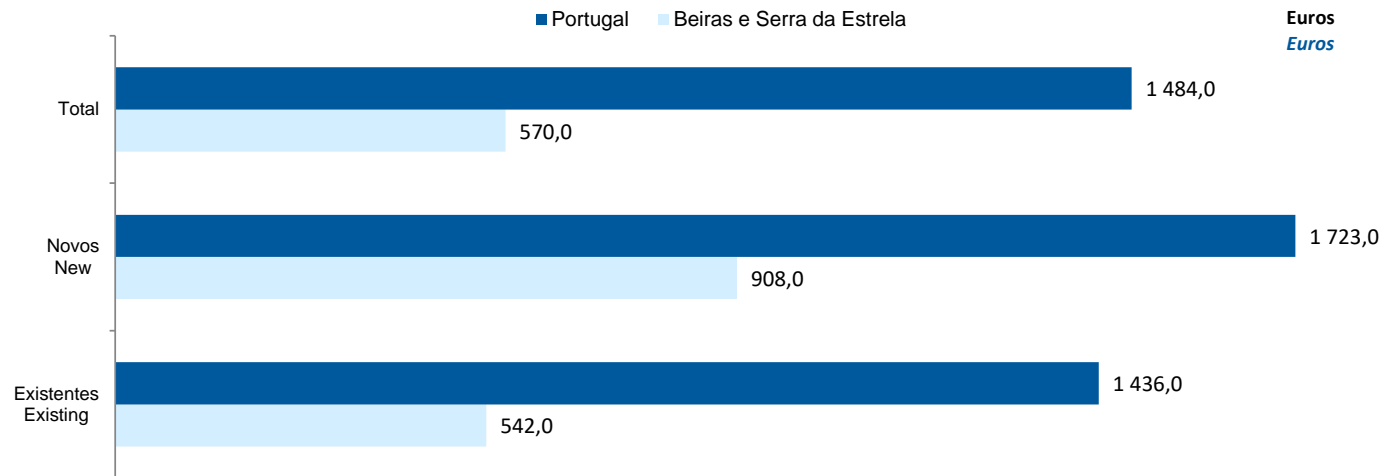


Por idade
According to age

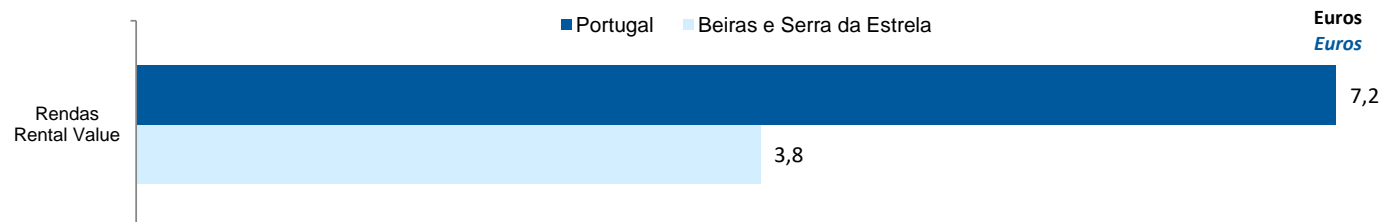


NUTS III: BEIRAS E SERRA DA ESTRELA
Imobiliário
Real Estate

Valor mediano das vendas por m2 de alojamentos familiares e categoria do alojamento familiar, 2022
Median value per m2 of dwellings sales and category of housing unit, 2022



Valor mediano das rendas por m2 de novos contratos de arrendamento de alojamentos familiares, 2023
Median house rental value per m2 of new lease agreements of dwellings, 2023



NUTS III: BEIRAS E SERRA DA ESTRELA

Seleção de Indicadores de turismo
Tourism indicators selection

		2017	2018	2019	2020	2021	2022	2023
Capacidade de alojamento nos estabelecimentos de alojamento turístico e tipo de alojamento turístico	<i>nº</i>	7 301	7 397	8 225	7 823	8 574	8 889	8 988
<i>Lodging capacity in tourist accommodation establishments and Type (tourist accommodation establishment)</i>	2019 = 100	88,8	89,9	100,0	95,1	104,2	108,1	109,3
	<i>t.c. (%) / g.r. (%)</i>		1,3	11,2	-4,9	9,6	3,7	1,1
Dormidas nos estabelecimentos de alojamento turístico por localização geográfica e tipo de alojamento turístico	<i>nº</i>	689 168	761 890	824 139	525 823	638 392	836 254	..
<i>Nights (No.) in tourist accommodation establishments by Geographic localization (NUTS - 2013) and Type (tourist accommodation establishment)</i>	2019 = 100	83,6	92,4	100,0	63,8	77,5	101,5	..
	<i>t.c. (%) / g.r. (%)</i>		10,6	8,2	-36,2	21,4	31,0	..
Hóspedes nos estabelecimentos de alojamento turístico por localização geográfica e tipo de alojamento turístico	<i>nº</i>	434 878,0	487 877,0	526 605,0	312 017,0	361 636	485 413	543 181
<i>Guests (No.) in tourist accommodation establishments by Geographic localization (NUTS - 2013) and Type (tourist accommodation establishment)</i>	2019 = 100	82,6	92,6	100,0	59,3	68,7	92,2	103,1
	<i>t.c. (%) / g.r. (%)</i>		12,2	7,9	-40,7	15,9	34,2	11,9
Proveitos totais nos estabelecimentos de alojamento turístico por localização geográfica e tipo de alojamento turístico	<i>10³ Euros</i>	34 292,0	40 345,0	44 376,0	28 901,0	36 213,0	51 116,0	57 471,0
<i>Total incomes (€) in tourist accommodation establishments by Geographic localization and Type (tourist accommodation establishment)</i>	2019 = 100	77,3	90,9	100,0	65,1	81,6	115,2	129,5
	<i>t.c. (%) / g.r. (%)</i>		17,7	10,0	-34,9	25,3	41,2	12,4
Taxa líquida de ocupação cama nos estabelecimentos de alojamento turístico por localização geográfica e tipo de alojamento turístico	<i>%</i>	333,0	351,6	359,8	281,8	23,7	26,7	28,4
<i>Bed occupancy net rate (%) in tourist accommodation establishments by Geographic localization and Type (tourist accommodation establishment)</i>	2019 = 100	92,6	97,7	100,0	78,3	6,6	7,4	7,9
	<i>t.c. (%) / g.r. (%)</i>		5,6	2,3	-21,7	-91,6	12,7	6,4

Fonte:INE (AER),exceto menção específica a outras fontes.Nota:Consultar a síntese metodológica para outras fontes, conceitos e notas.

Source:INE(RSYB),except when specified otherwise.Note:Other sources,concepts and notes in methodological synthesis.

NUTS III: BEIRAS E SERRA DA ESTRELA

Contas regionais
Regional Accounts

		2016	2017	2018	2019	2020	2021	2022
Valor acrescentado bruto <i>Gross value added</i>	10 ⁶ Euros 2019 = 100 t.c. (%) / g.r. (%)	2 320,9 87,4	2 435,6 91,7	2 534,7 95,4	2 656,5 100,0	2 573,4 96,9	2 700,8 101,7	2 937,2 110,6
			4,9	4,1	4,8	-3,1	4,9	8,8
Formação bruta de capital fixo <i>Gross fixed capital formation</i>	10 ⁶ Euros 2019 = 100 t.c. (%) / g.r. (%)
Rendimento disponível bruto das famílias <i>Gross disposable income of households</i>	10 ⁶ Euros 2019 = 100 t.c. (%) / g.r. (%)
Remunerações dos empregados <i>Compensation of employees</i>	10 ⁶ Euros 2019 = 100 t.c. (%) / g.r. (%)
Produto interno bruto por habitante <i>Gross domestic product per inhabitant</i>	10 ³ Euros 2019 = 100 t.c. (%) / g.r. (%)	12,1 83,9	12,9 89,5	13,7 94,5	14,4 100,0	14,0 96,6	14,8 102,4	16,2 112,1
			6,6	5,5	5,8	-3,4	6,0	9,4
Emprego - indivíduos totais <i>Employment - total employment</i>	10 ³ 2019 = 100 t.c. (%) / g.r. (%)	86,5 97,2	86,4 97,1	88,9 100,0	89,0 100,0	88,2 99,2	89,9 101,1	89,0 100,0
			-0,1	2,9	0,0	-0,8	1,9	-1,1
Emprego - indivíduos remunerados <i>Employment - employees</i>	10 ³ 2019 = 100 t.c. (%) / g.r. (%)
		
Produtividade aparente do trabalho <i>Apparent productivity of employment</i>	10 ³ Euros 2019 = 100 t.c. (%) / g.r. (%)
		

Fonte:INE (AER),exceto menção específica a outras fontes.Nota:Consultar a síntese metodológica para outras fontes, conceitos e notas.

Source:INE(RSYB),except when specified otherwise.Note:Other sources,concepts and notes in methodological synthesis.

NUTS III: BEIRAS E SERRA DA ESTRELA
Comparação com as Respetivas Agregações Geográficas
Comparison with Respective Geographical Aggregations

INDICADORES <i>INDICATORS</i>	ANOS <i>YEARS</i>	CONCELHO <i>MUNICIPALITY</i>	NUTS III	NUTS II	DISTRITO <i>DISTRICT</i>	NUTS I	Portugal
			Beiras e Serra da Estrela	Centro		Continente	
Demografia, Educação e Sociedade <i>Demography, Education and Society</i>							
População residente (nº) <i>Resident population (no.)</i>	2023		209 896	2 300 454		10 142 079	10 639 726
População residente (Peso sobre as respectivas agregações geográficas) <i>Resident population (Weight over respective aggregations)</i>	2023		100,0	9,1	..	2,1	2,0
Taxa de crescimento média anual da população (%) <i>Average annual growth rate of population (%)</i>	2011/2023		-0,9	-0,1		0,1	0,1
Densidade populacional (habitantes / km2) <i>Population density (Inh / km2)</i>	2022		33,1	80,3		112,5	114,0
População ≥ 65 anos (%) <i>Population ≥ 65 years (%)</i>	2023		33,6	27,4		24,3	24,1
Índice de Dependência Total <i>Total dependency ratio</i>	2023		76,3	64,3		59,1	58,5
Taxa bruta de natalidade (‰) <i>Crude birth rate (‰)</i>	2023		6,0	7,1		8,1	8,1
Rácio divórcios / casamentos (%) <i>Divorce / Marriage ratio (%)</i>	2022		55,3	50,9		49,7	50,0
Taxa bruta de escolarização (Ensino secundário) (%) <i>Crude educational attainment rate (Secondary education) (%)</i>	2022/2023		130,2	128,7		127,5	126,8
Despesas dos municípios em cultura e desporto por habitante (Euros / hab.) <i>Expenditures on cultural activities and sports of municipalities (Euros / inhab.)</i>	2022		90,5	63,4		55,8	55,3
Taxa de criminalidade (‰) <i>Crime rate (‰)</i>	2022		31,6	27,5		31,2	32,7

Fonte:INE (AER),exceto menção específica a outras fontes.Nota:Consultar a síntese metodológica para outras fontes, conceitos e notas.

Source:INE(RSYB),except when specified otherwise.Note:Other sources,concepts and notes in methodological synthesis.

NUTS III: BEIRAS E SERRA DA ESTRELA
Comparação com as Respetivas Agregações Geográficas
Comparison with Respective Geographical Aggregations

INDICADORES <i>INDICATORS</i>	ANOS <i>YEARS</i>	CONCELHO <i>MUNICIPALITY</i>	NUTS III	NUTS II	DISTRITO <i>DISTRICT</i>	NUTS I	Portugal
			Beiras e Serra da Estrela	Centro		Continente	
Saúde e Ambiente <i>Health and Environment</i>							
Taxa quinquenal de mortalidade infantil (%) <i>Quinquennial rate of infant mortality (%)</i>	2017/2021		2,1	2,5		2,7	2,7
Médicos / 1000 habitantes (nº) <i>Physicians / 1000 inhabitants (no.)</i>	2022		4,3	5,5		5,8	5,7
Despesas dos municípios em ambiente por habitante (Euros / hab.) <i>Environmental expenditure of municipalities per inhabitant (Euros / inhab.)</i>	2022		71	68		73	93
Setor Monetário e Financeiro <i>Monetary and Financial Sector</i>							
Compras através de terminais de pagamento automático por habitante (Euros / hab.) <i>Purchases through points of sale per inhabitant (Euros / inhab.)</i>	2023		107,8	153,4		197,1	197,3
Levantamentos nacionais em caixas multibanco por habitante (Euros / hab.) <i>National withdrawals on automated teller machines (ATM) per inhabitant (Euros / inhab.)</i>	2023		2 781,0	2 669,0		2 731,0	2 721,0
Peso do crédito à habitação no total dos créditos a clientes (%) <i>Housing credit rate (%)</i>	2022		63,7	51,2		41,7	42,1
Peso dos depósitos de emigrantes no total de depósitos dos clientes (%) <i>Emigrant deposits rate (%)</i>	2022		7,3	3,9		2,2	2,2

Fonte:INE (AER),exceto menção específica a outras fontes.Nota:Consultar a síntese metodológica para outras fontes, conceitos e notas.

Source:INE(RSYB),except when specified otherwise.Note:Other sources,concepts and notes in methodological synthesis.

NUTS III: BEIRAS E SERRA DA ESTRELA
Comparação com as Respetivas Agregações Geográficas
Comparison with Respective Geographical Aggregations

INDICADORES INDICATORS	ANOS YEARS	CONCELHO MUNICIPALITY	NUTS III	NUTS II	DISTRITO DISTRICT	NUTS I	Portugal
			Beiras e Serra da Estrela	Centro		Continente	
Indicadores Sociais <i>Social Indicators</i>							
Beneficiários de subsídio de desemprego / População residente (%) <i>Recipients of unemployment benefits / Resident population (%)</i>	2022		2,2	2,7		3,2	3,2
Beneficiários de rendimento social de inserção / População residente (%) <i>Recipients of social integration income / Resident population (%)</i>	2022		2,7	1,9		2,4	2,5

NUTS III: BEIRAS E SERRA DA ESTRELA
Comparação com as Respetivas Agregações Geográficas
Comparison with Respective Geographical Aggregations

INDICADORES INDICATORS	ANOS YEARS	CONCELHO MUNICIPALITY	NUTS III	NUTS II	DISTRITO DISTRICT	NUTS I	Portugal
			Beiras e Serra da Estrela	Centro		Continente	
Principais Indicadores de Actividade Económica <i>Main Economic Activity Indicators</i>							
Pessoal ao serviço nas empresas (nº) <i>Persons employed in companies (no.)</i>	2022		59 195	791 188		4 318 165	4 487 322
Pessoal ao serviço nas empresas da indústria transformadora (nº) <i>Persons employed in manufacturing enterprises (no.)</i>	2022		11 356	193 247		729 761	741 958
Volume de negócios nas empresas (10 ³ Euros) <i>Turnover of enterprises (10³ Euros)</i>	2022		4 623 107	88 139 431		517 508 116	533 462 569
Volume de Negócios nas empresas da ind. transformadora (10 ³ Euros) <i>Turnover of manufacturing enterprises (10³ Euros)</i>	2022		1 262 318	31 440 043		125 881 150	127 444 230
Empresas (nº) <i>Enterprises (no.)</i>	2022		26 060	287 203		1 374 879	1 437 254
Empresas da indústria transformadora (nº) <i>Manufacturing enterprises (no.)</i>	2022		1 293	16 527		66 617	68 501
Constituição de pessoas coletivas e entidades equiparadas (nº) <i>Creation of legal persons and equivalent entities (no.)</i>	2023		521	7 218		47 641	49 523
Dissolução de pessoas coletivas e entidades equiparadas (nº) <i>Dissolution of legal persons and equivalent entities (no.)</i>	2023		197	2 279		13 563	14 362
Ganho médio mensal por trabalhador por conta de outrem (Euros) <i>Average monthly earning per employee (Euros)</i>	2021		1 051	1 147		1 294	1 290
Ganho médio mensal por trabalhador por conta de outrem - Homens (Euros) <i>Average monthly earning per employee - Male (Euros)</i>	2021		1 136	1 253		1 396	1 390
Ganho médio mensal por trabalhador por conta de outrem - Mulheres (Euros) <i>Average monthly earning per employee - Female (Euros)</i>	2021		961	1 016		1 172	1 169
Comércio internacional de bens - Exportações (10 ³ Euros) <i>International trade of goods - Exports (10³ Euros)</i>	2023		802 044	15 005 074		68 835 102	77 602 849
Comércio internacional de bens - Importações (10 ³ Euros) <i>International trade of goods - Imports (10³ Euros)</i>	2023		689 707	13 705 745		90 498 629	104 959 212

Fonte:INE (AER),exceto menção específica a outras fontes.Nota:Consultar a síntese metodológica para outras fontes, conceitos e notas.

Source:INE(RSYB),except when specified otherwise.Note:Other sources,concepts and notes in methodological synthesis.

NUTS III: BEIRAS E SERRA DA ESTRELA
Comparação com as Respetivas Agregações Geográficas
Comparison with Respective Geographical Aggregations

INDICADORES INDICATORS	ANOS YEARS	CONCELHO MUNICIPALITY	NUTS III	NUTS II	DISTRITO DISTRICT	NUTS I	Portugal
			Beiras e Serra da Estrela	Centro		Continente	
Capacidade de alojamento nos estabelecimentos hoteleiros (nº de hóspedes) <i>Lodging capacity in hotel establishments (no. of guests)</i>	2023		8 988	68 644		419 176	478 552
Crédito à habitação por habitante (Euros) <i>Housing credit per inhabitant (Euros)</i>	2022		5 149	6 101		9 789	9 685
Edifícios licenciados pelas câmaras municipais para construção (nº) <i>Building permits issued by the local administration (no.)</i>	2022		464	6 522		23 305	24 696

NUTS III: BEIRAS E SERRA DA ESTRELA
Comparação com as Respetivas Agregações Geográficas
Comparison with Respective Geographical Aggregations

INDICADORES (%) INDICATORS (%)	ANOS YEARS		NUTS III / NUTS III x 100	NUTS III / NUTS II x 100	NUTS III / Distrito x 100 NUTS III / District x 100	NUTS III / NUTS I x 100	NUTS III / Portugal x 100
Principais Indicadores de Actividade Económica <i>Main Economic Activity Indicators</i>							
Pessoal ao serviço nas empresas (nº) <i>Persons employed in companies (no.)</i>	2022		100,0	7,5	..	1,4	1,3
Pessoal ao serviço nas empresas da indústria transformadora (nº) <i>Persons employed in manufacturing enterprises (no.)</i>	2022		100,0	5,9	..	1,6	1,5
Volume de negócios nas empresas (10 ³ Euros) <i>Turnover of enterprises (10³ Euros)</i>	2022		100,0	5,2	..	0,9	0,9
Volume de Negócios nas empresas da ind. transformadora (10 ³ Euros) <i>Turnover of manufacturing enterprises (10³ Euros)</i>	2022		100,0	4,0	..	1,0	1,0
Empresas (nº) <i>Enterprises (no.)</i>	2022		100,0	9,1	..	1,9	1,8
Empresas da indústria transformadora (nº) <i>Manufacturing enterprises (no.)</i>	2022		100,0	7,8	..	1,9	1,9
Constituição de pessoas coletivas e entidades equiparadas (nº) <i>Creation of legal persons and equivalent entities (no.)</i>	2023		100,0	7,2	..	1,1	1,1
Dissolução de pessoas coletivas e entidades equiparadas (nº) <i>Dissolution of legal persons and equivalent entities (no.)</i>	2023		100,0	8,6	..	1,5	1,4
Ganho médio mensal por trabalhador por conta de outrem (Euros) <i>Average monthly earning per employee (Euros)</i>	2021		100,0	91,6	..	81,2	81,5
Ganho médio mensal por trabalhador por conta de outrem - Homens (Euros) <i>Average monthly earning per employee - Male (Euros)</i>	2021		100,0	90,7	..	81,4	81,8
Ganho médio mensal por trabalhador por conta de outrem - Mulheres (Euros) <i>Average monthly earning per employee - Female (Euros)</i>	2021		100,0	94,5	..	82,0	82,2
Comércio internacional de bens - Exportações (10 ³ Euros) <i>International trade of goods - Exports (10³ Euros)</i>	2023		100,0	5,3	..	1,2	1,0
Comércio internacional de bens - Importações (10 ³ Euros) <i>International trade of goods - Imports (10³ Euros)</i>	2023		100,0	5,0	..	0,8	0,7

Fonte:INE (AER),exceto menção específica a outras fontes.Nota:Consultar a síntese metodológica para outras fontes, conceitos e notas.

Source:INE(RSYB),except when specified otherwise.Note:Other sources,concepts and notes in methodological synthesis.

NUTS III: BEIRAS E SERRA DA ESTRELA
Comparação com as Respetivas Agregações Geográficas
Comparison with Respective Geographical Aggregations

INDICADORES (%) INDICATORS (%)	ANOS YEARS		NUTS III / NUTS III x 100	NUTS III / NUTS II x 100	NUTS III / Distrito x 100 NUTS III / District x 100	NUTS III / NUTS I x 100	NUTS III / Portugal x 100
Principais Indicadores de Actividade Económica <i>Main Economic Activity Indicators</i>							
Capacidade de alojamento nos estabelecimentos hoteleiros (nº de hóspedes) <i>Lodging capacity in hotel establishments (no. of guests)</i>	2023		100,0	13,1	..	2,1	1,9
Crédito à habitação por habitante (Euros) <i>Housing credit per inhabitant (Euros)</i>	2022		100,0	84,4	..	52,6	53,2
Edifícios licenciados pelas câmaras municipais para construção (nº) <i>Building permits issued by the local administration (no.)</i>	2022		100,0	7,1	..	2,0	1,9

NUTS III: BEIRAS E SERRA DA ESTRELA
Comparação com as Respetivas Agregações Geográficas
Comparison with Respective Geographical Aggregations

INDICADORES INDICATORS	ANOS YEARS	CONCELHO MUNICIPALITY	NUTS III	NUTS II	DISTRITO DISTRICT	NUTS I	Portugal
			Beiras e Serra da Estrela	Centro		Continente	
Trabalhadores por conta de outrem (TCO) nos estabelecimentos, a tempo completo com remuneração completa (nº) <i>Full time employees with a full remuneration, in establishments (no.)</i>	2021		34 693	454 146	0	2 200 594	2 287 160
Por sector de actividade <i>According to broad sectors of activity</i>							
TCO por sector de actividade - Sector primário (nº) <i>Employees - Primary sector (no.)</i>	2021		1 009	12 047		45 215	46 869
TCO por sector de actividade - Sector secundário (nº) <i>Employees - Secondary sector (no.)</i>	2021		10 348	178 269		676 586	695 795
TCO por sector de actividade - Sector terciário (nº) <i>Employees - Tertiary sector (no.)</i>	2021		23 336	263 830		1 478 793	1 544 496
Segundo os escalões de pessoal da empresa <i>By size-class of the enterprise</i>							
1-9 (nº / no.)	2021		9 050	99 876		436 382	453 770
10-19 (nº / no.)	2021		4 379	54 892		244 060	254 387
20-49 (nº / no.)	2021		6 001	79 297		334 224	349 029
50-99 (nº / no.)	2021		3 656	53 530		235 932	245 710
100-249 (nº / no.)	2021		4 053	65 104		286 699	298 107
250-499 (nº / no.)	2021		2 149	32 773		158 452	163 093
>=500 (nº / no.)	2021		5 405	68 674		504 845	523 064

Fonte:INE (AER),exceto menção específica a outras fontes.Nota:Consultar a síntese metodológica para outras fontes, conceitos e notas.

Source:INE(RSYB),except when specified otherwise.Note:Other sources,concepts and notes in methodological synthesis.

NUTS III: BEIRAS E SERRA DA ESTRELA
Comparação com as Respetivas Agregações Geográficas
Comparison with Respective Geographical Aggregations

INDICADORES (%) INDICATORS (%)	ANOS YEARS		NUTS III / NUTS III x 100	NUTS III / NUTS II x 100	NUTS III / Distrito x 100 NUTS III / District x 100	NUTS III / NUTS I x 100	NUTS III / Portugal x 100
Trabalhadores por conta de outrem (TCO) nos estabelecimentos, a tempo completo com remuneração completa (nº) <i>Full time employees with a full remuneration, in establishments (no.)</i>	2021		100,0	7,6	..	1,6	1,5
Por sector de actividade <i>According to broad sectors of activity</i>							
TCO por sector de actividade - Sector primário <i>Employees - Primary sector</i>	2021		100,0	8,4	..	2,2	2,2
TCO por sector de actividade - Sector secundário <i>Employees - Secondary sector</i>	2021		100,0	5,8	..	1,5	1,5
TCO por sector de actividade - Sector terciário <i>Employees - Tertiary sector</i>	2021		100,0	8,8	..	1,6	1,5
Segundo os escalões de pessoal da empresa <i>By size-class of the enterprise</i>							
1-9	2021		100,0	9,1	..	2,1	2,0
10-19	2021		100,0	8,0	..	1,8	1,7
20-49	2021		100,0	7,6	..	1,8	1,7
50-99	2021		100,0	6,8	..	1,5	1,5
100-249	2021		100,0	6,2	..	1,4	1,4
250-499	2021		100,0	6,6	..	1,4	1,3
>=500	2021		100,0	7,9	..	1,1	1,0

Fonte:INE (AER),exceto menção específica a outras fontes.Nota:Consultar a síntese metodológica para outras fontes, conceitos e notas.

Source:INE(RSYB),except when specified otherwise.Note:Other sources,concepts and notes in methodological synthesis.

NUTS III: BEIRAS E SERRA DA ESTRELA
Comparação com as Respetivas Agregações Geográficas
Comparison with Respective Geographical Aggregations

INDICADORES INDICATORS	ANOS YEARS	CONCELHO MUNICIPALITY	NUTS III	NUTS II	DISTRITO DISTRICT	NUTS I	Portugal
			Beiras e Serra da Estrela	Centro		Continente	
Ganho médio mensal (Euros) - Por sector de actividade e género Average monthly earning (Euros) - According to broad sectors of activity and gender							
Ganho médio mensal - Sector primário (Euros) <i>Average monthly earning (Euros) - Primary Sector (Euros)</i>	2021		911,3	1 009,7		1 011,4	1 010,7
Ganho médio mensal - Sector primário - Homens (Euros) <i>Average monthly earning (Euros) - Primary Sector - Male (Euros)</i>	2021		924,5	1 052,1		1 034,3	1 032,5
Ganho médio mensal - Sector primário - Mulheres (Euros) <i>Average monthly earning (Euros) - Primary Sector - Female (Euros)</i>	2021		867,4	917,9		951,3	952,4
Ganho médio mensal - Sector secundário (Euros) <i>Average monthly earning (Euros) - Secondary Sector (Euros)</i>	2021		1 038,1	1 198,6		1 213,9	1 213,2
Ganho médio mensal - Sector secundário - Homens (Euros) <i>Average monthly earning (Euros) - Secondary Sector - Male (Euros)</i>	2021		1 091,8	1 264,2		1 274,6	1 272,1
Ganho médio mensal - Sector secundário - Mulheres (Euros) <i>Average monthly earning (Euros) - Secondary Sector - Female (Euros)</i>	2021		926,2	1 047,9		1 080,0	1 080,6
Ganho médio mensal - Sector terciário (Euros) <i>Average monthly earning (Euros) - Tertiary Sector (Euros)</i>	2021		1 063,1	1 118,6		1 339,4	1 332,3
Ganho médio mensal - Sector terciário - Homens (Euros) <i>Average monthly earning (Euros) - Tertiary Sector - Male (Euros)</i>	2021		1 183,4	1 255,4		1 492,9	1 483,8
Ganho médio mensal - Sector terciário - Mulheres (Euros) <i>Average monthly earning (Euros) - Tertiary Sector - Female (Euros)</i>	2021		971,0	1 006,8		1 200,6	1 195,6

NUTS III: BEIRAS E SERRA DA ESTRELA
Comparação com as Respetivas Agregações Geográficas
Comparison with Respective Geographical Aggregations

INDICADORES (%) INDICATORS (%)	ANOS YEARS		NUTS III / NUTS III x 100	NUTS III / NUTS II x 100	NUTS III / Distrito x 100 NUTS III / District x 100	NUTS III / NUTS I x 100	NUTS III / Portugal x 100
Ganho médio mensal (Euros) - Por sector de actividade e género Average monthly earning (Euros) - According to broad sectors of activity and gender							
Ganho médio mensal - Sector primário <i>Average monthly earning - Primary Sector</i>	2021		100,0	90,3	..	90,1	90,2
Ganho médio mensal - Sector primário - Homens <i>Average monthly earning - Primary Sector - Male</i>	2021		100,0	87,9	..	89,4	89,5
Ganho médio mensal - Sector primário - Mulheres <i>Average monthly earning - Primary Sector - Female</i>	2021		100,0	94,5	..	91,2	91,1
Ganho médio mensal - Sector secundário <i>Average monthly earning - Secondary Sector</i>	2021		100,0	86,6	..	85,5	85,6
Ganho médio mensal - Sector secundário - Homens <i>Average monthly earning - Secondary Sector - Male</i>	2021		100,0	86,4	..	85,7	85,8
Ganho médio mensal - Sector secundário - Mulheres <i>Average monthly earning - Secondary Sector - Female</i>	2021		100,0	88,4	..	85,8	85,7
Ganho médio mensal - Sector terciário <i>Average monthly earning - Tertiary Sector</i>	2021		100,0	95,0	..	79,4	79,8
Ganho médio mensal - Sector terciário - Homens <i>Average monthly earning - Tertiary Sector - Male</i>	2021		100,0	94,3	..	79,3	79,8
Ganho médio mensal - Sector terciário - Mulheres <i>Average monthly earning - Tertiary Sector - Female</i>	2021		100,0	96,5	..	80,9	81,2

NUTS III: BEIRAS E SERRA DA ESTRELA
Comparação com as Respetivas Agregações Geográficas
Comparison with Respective Geographical Aggregations

INDICADORES <i>INDICATORS</i>	ANOS <i>YEARS</i>	CONCELHO <i>MUNICIPALITY</i>	NUTS III	NUTS II	DISTRITO <i>DISTRICT</i>	NUTS I	Portugal
			Beiras e Serra da Estrela	Centro		Continente	
Imobiliário <i>Real Estate</i>							
Valor mediano das vendas por m2 de alojamentos familiares e categoria do alojamento familiar <i>Median value per m2 of dwellings sales and category of housing unit</i>							
Total (Euros)	2022		570,0	962,0		1 492,0	1 484,0
Novos (Euros) <i>New (Euros)</i>	2022		908,0	1 253,0		1 739,0	1 723,0
Existentes (Euros) <i>Existing (Euros)</i>	2022		542,0	903,0		1 443,0	1 436,0
Valor mediano das rendas por m2 de novos contratos de arrendamento de alojamentos familiares <i>Median house rental value per m2 of new lease agreements of dwellings</i>							
Rendas (Euros) <i>Rental Value (Euros)</i>	2023		3,8	5,2		7,2	7,2

Fonte:INE (AER),exceto menção específica a outras fontes.Nota:Consultar a síntese metodológica para outras fontes, conceitos e notas.

Source:INE(RSYB),except when specified otherwise.Note:Other sources,concepts and notes in methodological synthesis.

NUTS III: BEIRAS E SERRA DA ESTRELA
Comparação com as Respetivas Agregações Geográficas
Comparison with Respective Geographical Aggregations

INDICADORES (%) <i>INDICATORS (%)</i>	ANOS <i>YEARS</i>		NUTS III / NUTS III x 100	NUTS III / NUTS II x 100	NUTS III / Distrito x 100 NUTS III / District x 100	NUTS III / NUTS I x 100	NUTS III / Portugal x 100
Imobiliário <i>Real Estate</i>							
Valor mediano das vendas por m2 de alojamentos familiares e categoria do alojamento familiar <i>Median value per m2 of dwellings sales and category of housing unit</i>							
Total (Euros)	2022		100,0	59,3	..	38,2	38,4
Novos (Euros) <i>New (Euros)</i>	2022		100,0	72,5	..	52,2	52,7
Existentes (Euros) <i>Existing (Euros)</i>	2022		100,0	60,0	..	37,6	37,7
Valor mediano das rendas por m2 de novos contratos de arrendamento de alojamentos familiares <i>Median house rental value per m2 of new lease agreements of dwellings</i>							
Rendas (Euros) <i>Rental Value (Euros)</i>	2023		100,0	72,0	..	51,8	52,0

Fonte:INE (AER),exceto menção específica a outras fontes.Nota:Consultar a síntese metodológica para outras fontes, conceitos e notas.

Source:INE(RSYB),except when specified otherwise.Note:Other sources,concepts and notes in methodological synthesis.

NUTS III: BEIRAS E SERRA DA ESTRELA
Comparação com as Respetivas Agregações Geográficas
Comparison with Respective Geographical Aggregations

INDICADORES <i>INDICATORS</i>	ANOS <i>YEARS</i>	CONCELHO <i>MUNICIPALITY</i>	NUTS III	NUTS II	DISTRITO <i>DISTRICT</i>	NUTS I	Portugal
			Beiras e Serra da Estrela	Centro		Continente	
Indicadores Sociais <i>Social Indicators</i>							
Beneficiários do subsídio de desemprego (nº) <i>Recipients of unemployment benefit (no.)</i>	2022		4 605	60 301	0	318 749	335 222
Por género <i>According to gender</i>							
Homens (nº) <i>Male (no.)</i>	2022		1 889	24 557		137 661	145 577
Mulheres (nº) <i>Female (no.)</i>	2022		2 716	35 744		181 088	189 645
Por idade <i>According to age</i>							
<25 anos (nº) <i><25 years (no.)</i>	2022		190	2 853		15 121	16 038
25-39 anos (nº) <i>25-39 years (no.)</i>	2022			120 165	125 954
40-54 anos (nº) <i>40-54 years (no.)</i>	2022			153 306	160 441
>=55 anos (nº) <i>>=55 years (no.)</i>	2022		490	6 614		34 292	36 188

Fonte:INE (AER),exceto menção específica a outras fontes.Nota:Consultar a síntese metodológica para outras fontes, conceitos e notas.

Source:INE(RSYB),except when specified otherwise.Note:Other sources,concepts and notes in methodological synthesis.

NUTS III: BEIRAS E SERRA DA ESTRELA
Comparação com as Respetivas Agregações Geográficas
Comparison with Respective Geographical Aggregations

INDICADORES INDICATORS	ANOS YEARS	CONCELHO MUNICIPALITY	NUTS III	NUTS II	DISTRITO DISTRICT	NUTS I	Portugal
			Beiras e Serra da Estrela	Centro		Continente	
Beneficiários do rendimento social de inserção (nº) <i>Recipients of social integration income (no.)</i>	2022		5 600	42 508	0	241 443	262 545
Por género <i>According to gender</i>							
Homens (nº) <i>Male (no.)</i>	2022		2 806	20 187		112 034	122 358
Mulheres (nº) <i>Female (no.)</i>	2022		2 794	22 321		129 409	140 187
Por idade <i>According to age</i>							
<25 anos (nº) <i><25 years (no.)</i>	2022		2 227	16 670		99 275	108 348
25-39 anos (nº) <i>25-39 years (no.)</i>	2022		937	7 121		39 540	43 567
40-54 anos (nº) <i>40-54 years (no.)</i>	2022		1 163	8 619		48 932	53 387
>=55 anos (nº) <i>>=55 years (no.)</i>	2022		1 273	10 098		53 696	57 243

Fonte:INE (AER),exceto menção específica a outras fontes.Nota:Consultar a síntese metodológica para outras fontes, conceitos e notas.

Source:INE(RSYB),except when specified otherwise.Note:Other sources,concepts and notes in methodological synthesis.

NUTS III: BEIRAS E SERRA DA ESTRELA
Comparação com as Respetivas Agregações Geográficas
Comparison with Respective Geographical Aggregations

INDICADORES (%) <i>INDICATORS (%)</i>	ANOS <i>YEARS</i>		NUTS III / NUTS III x 100	NUTS III / NUTS II x 100	NUTS III / Distrito x 100 NUTS III / District x 100	NUTS III / NUTS I x 100	NUTS III / Portugal x 100
Indicadores Sociais <i>Social Indicators</i>							
Beneficiários do subsídio de desemprego <i>Recipients of unemployment benefit</i>	2022		100,0	7,6	..	1,4	1,4
Por género <i>According to gender</i>							
Homens <i>Male</i>	2022		100,0	7,7	..	1,4	1,3
Mulheres <i>Female</i>	2022		100,0	7,6	..	1,5	1,4
Por idade <i>According to age</i>							
<25 anos <i><25 years</i>	2022		100,0	6,7	..	1,3	1,2
25-39 anos <i>25-39 years</i>	2022	
40-54 anos <i>40-54 years</i>	2022	
>=55 anos <i>>=55 years</i>	2022		100,0	7,4	..	1,4	1,4

Fonte:INE (AER),exceto menção específica a outras fontes.Nota:Consultar a síntese metodológica para outras fontes, conceitos e notas.

Source:INE(RSYB),except when specified otherwise.Note:Other sources,concepts and notes in methodological synthesis.

NUTS III: BEIRAS E SERRA DA ESTRELA
Comparação com as Respetivas Agregações Geográficas
Comparison with Respective Geographical Aggregations

INDICADORES (%) <i>INDICATORS (%)</i>	ANOS <i>YEARS</i>		NUTS III / NUTS III x 100	NUTS III / NUTS II x 100	NUTS III / Distrito x 100 NUTS III / District x 100	NUTS III / NUTS I x 100	NUTS III / Portugal x 100
Beneficiários do rendimento social de inserção <i>Recipients of social integration income</i>	2022		100,0	13,2	..	2,3	2,1
Por género <i>According to gender</i>							
Homens <i>Male</i>	2022		100,0	13,9	..	2,5	2,3
Mulheres <i>Female</i>	2022		100,0	12,5	..	2,2	2,0
Por idade <i>According to age</i>							
<25 anos <i><25 years</i>	2022		100,0	13,4	..	2,2	2,1
25-39 anos <i>25-39 years</i>	2022		100,0	13,2	..	2,4	2,2
40-54 anos <i>40-54 years</i>	2022		100,0	13,5	..	2,4	2,2
>=55 anos <i>>=55 years</i>	2022		100,0	12,6	..	2,4	2,2

Fonte:INE (AER),exceto menção específica a outras fontes.Nota:Consultar a síntese metodológica para outras fontes, conceitos e notas.

Source:INE(RSYB),except when specified otherwise.Note:Other sources,concepts and notes in methodological synthesis.

NUTS III: BEIRAS E SERRA DA ESTRELA
Comparação com as Respetivas Agregações Geográficas
Comparison with Respective Geographical Aggregations

INDICADORES INDICATORS	ANOS YEARS	CONCELHO MUNICIPALITY	NUTS III	NUTS II	DISTRITO DISTRICT	NUTS I	Portugal
			Beiras e Serra da Estrela	Centro		Continente	
Principais Indicadores de Turismo <i>Main Economic Tourism Indicators</i>							
Capacidade de alojamento nos estabelecimentos de alojamento turístico por localização geográfica e tipo de alojamento turístico (nº) <i>Lodging capacity in tourist accommodation establishments by Geographic localization (NUTS - 2013) and Type (tourist accommodation establishment) (no.)</i>	2023		8 988	68 644		419 176	478 552
Dormidas nos estabelecimentos de alojamento turístico por localização geográfica e tipo de alojamento turístico (nº) <i>Nights (No.) in tourist accommodation establishments by Geographic localization (NUTS - 2013) and Type (tourist accommodation establishment) (no.)</i>	2022		836 254	7 117 656		58 856 227	69 694 791
Hóspedes nos estabelecimentos de alojamento turístico por localização geográfica e tipo de alojamento turístico (nº) <i>Guests (No.) in tourist accommodation establishments by Geographic localization (NUTS - 2013) and Type (tourist accommodation establishment) (no.)</i>	2023		543 181	4 443 397		27 080 911	30 028 890
Proveitos totais nos estabelecimentos de alojamento turístico por localização geográfica e tipo de alojamento turístico (mil Euros) <i>Total incomes (€) in tourist accommodation establishments by Geographic localization (NUTS - 2013) and Type (tourist accommodation establishment) (thousand Euros)</i>	2023		57 471	464 605		5 168 971	6 015 323
Taxa líquida de ocupação cama nos estabelecimentos de alojamento turístico por localização geográfica e tipo de alojamento turístico (%) <i>Bed occupancy net rate (%) in tourist accommodation establishments by Geographic localization (NUTS - 2013) and Type (tourist accommodation establishment) (%)</i>	2023		28,4	33,7		46,3	48,0

NUTS III: BEIRAS E SERRA DA ESTRELA
Comparação com as Respetivas Agregações Geográficas
Comparison with Respective Geographical Aggregations

INDICADORES (%) INDICATORS (%)	ANOS YEARS		NUTS III / NUTS III x 100	NUTS III / NUTS II x 100	NUTS III / Distrito x 100 NUTS III / District x 100	NUTS III / NUTS I x 100	NUTS III / Portugal x 100
Principais Indicadores de Turismo <i>Main Economic Tourism Indicators</i>							
Capacidade de alojamento nos estabelecimentos hoteleiros por localização geográfica e tipo de estabelecimento <i>Lodging capacity in hotel establishments by Geographic localization (NUTS - 2013) and Type (hotel establishment)</i>	2023	..	100,0	13,1	..	2,1	1,9
Dormidas nos estabelecimentos de alojamento turístico por localização geográfica e tipo de alojamento turístico <i>Nights (No.) in tourist accommodation establishments by Geographic localization (NUTS - 2013) and Type (tourist accommodation establishment)</i>	2022	..	100,0	11,7	..	1,4	1,2
Hóspedes nos estabelecimentos de alojamento turístico por localização geográfica e tipo de alojamento turístico <i>Guests (No.) in tourist accommodation establishments by Geographic localization (NUTS - 2013) and Type (tourist accommodation establishment)</i>	2023	..	100,0	12,2	..	2,0	1,8
Proveitos totais nos estabelecimentos de alojamento turístico por localização geográfica e tipo de alojamento turístico <i>Total incomes (€) in tourist accommodation establishments by Geographic localization (NUTS - 2013) and Type (tourist accommodation establishment)</i>	2023	..	100,0	12,4	..	1,1	1,0
Taxa líquida de ocupação cama nos estabelecimentos de alojamento turístico por localização geográfica e tipo de alojamento turístico <i>Bed occupancy net rate (%) in tourist accommodation establishments by Geographic localization (NUTS - 2013) and Type (tourist accommodation establishment)</i>	2023	..	100,0	84,3	..	61,3	59,2

Fonte:INE (AER),exceto menção específica a outras fontes.Nota:Consultar a síntese metodológica para outras fontes, conceitos e notas.

Source:INE(RSYB),except when specified otherwise.Note:Other sources,concepts and notes in methodological synthesis.