

NUTS III / NUTS III : Viseu Dão Lafões

Demografia, Educação e Sociedade

*Demography, Education and Society*

Saúde e Ambiente

*Health and Environment*

Setor Monetário e Financeiro

*Monetary and Financial Sector*

Principais Indicadores de Actividade Económica

*Main Economic Activity Indicators*

Demografia, Educação e Sociedade

*Demography, Education and Society*

Maiores empregadores do Concelho

(Ordenado segundo o nº de trabalhadores por conta de outrem - TCO - nos estabelecimentos)

*Greatest Employers in the Municipality*

*(Ranked according to the number of employees in establishments)*

Trabalhadores por conta de outrem\*

*Employees\**

Trabalhadores por conta de outrem (TCO) nos estabelecimentos, a tempo completo com remuneração completa (nº)

*Full time employees with a full remuneration, in establishments (no.)*

Saúde e Ambiente

*Health and Environment*

Setor Monetário e Financeiro

*Monetary and Financial Sector*

Indicadores Sociais

*Social Indicators*

Imobiliário

*Real Estate*

Seleção de Indicadores de Turismo

*Tourism Indicators Selection*

Contas Regionais

*Regional Accounts*

Comparação com as Respetivas Agregações Geográficas  
*Comparison with Respective Geographical Aggregations*

Demografia, Educação e Sociedade

*Demography, Education and Society*

Saúde e Ambiente

*Health and Environment*

Setor Monetário e Financeiro

*Monetary and Financial Sector*

Indicadores Sociais

*Social Indicators*

Principais Indicadores de Actividade Económica

*Main Economic Activity Indicators*

Trabalhadores por conta de outrem (TCO) nos estabelecimentos, a tempo completo com remuneração completa (nº)

*Full time employees with a full remuneration, in establishments (no.)*

Imobiliário

*Real Estate*

Indicadores Sociais

*Social Indicators*

Principais Indicadores de Turismo

*Main Economic Tourism Indicators*

Principais indicadores das Contas Regionais

*Main Economic Indicators from Regional Accounts*

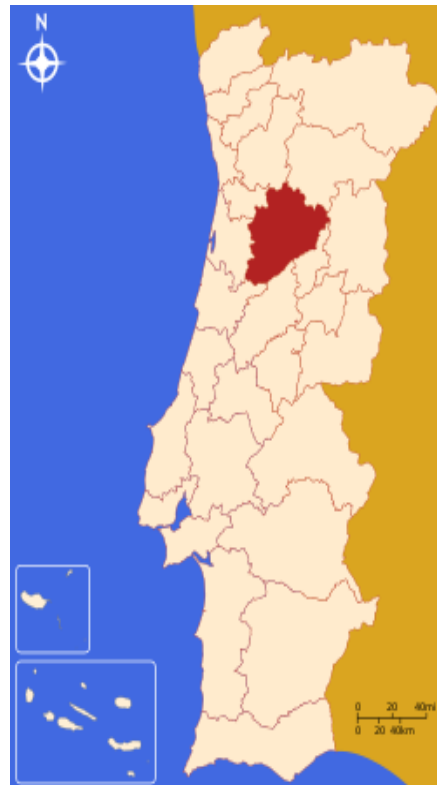
## NUTS III: VISEU DÃO LAFÕES

Indicadores seleccionados <i>Selected indicators</i>	ANOS YEARS	NUTS III: Viseu Dão Lafões	Portugal
Área (km2) <i>Area (km2)</i>	2022	3 238	92 225
		3,5	100,0
			<i>Portugal = 100</i>
População residente (nº) <i>Resident population (nº)</i>	2023	256 810	10 639 726
		2,4	100,0
			<i>Portugal = 100</i>
Pessoal ao serviço nas empresas (nº) <i>Persons employed in enterprises (no.)</i>	2022	81 614	4 487 322
		1,8	100,0
			<i>Portugal = 100</i>
Volume de negócios nas empresas (10 <sup>3</sup> Euros) <i>Turnover of enterprises (10<sup>3</sup> Euros)</i>	2022	8 849 886	533 462 569
		1,7	100,0
			<i>Portugal = 100</i>
Empresas (nº) <i>Enterprises (no.)</i>	2022	30 522	1 437 254
		2,1	100,0
			<i>Portugal = 100</i>
Pessoal ao serviço nas empresas da indústria transformadora (nº) <i>Persons employed in manufacturing enterprises (no.)</i>	2022	18 233	741 958
		2,5	100,0
			<i>Portugal = 100</i>
Volume de Negócios nas empresas da ind. transformadora (10 <sup>3</sup> Euros) <i>Turnover of manufacturing enterprises (10<sup>3</sup> Euros)</i>	2022	4 030 712	127 444 230
		3,2	100,0
			<i>Portugal = 100</i>
Empresas da indústria transformadora (nº) <i>Manufacturing enterprises (no.)</i>	2022	1 491	68 501
		2,2	100,0
			<i>Portugal = 100</i>
Comércio internacional de bens - Exportações (10 <sup>3</sup> Euros) <i>International trade of goods- Exports (10<sup>3</sup> Euros)</i>	2023	1 618 467	77 602 849
		2,1	100,0
			<i>Portugal = 100</i>
Comércio internacional de bens - Importações (10 <sup>3</sup> Euros) <i>International trade of goods - Imports (10<sup>3</sup> Euros)</i>	2023	1 797 260	104 959 212
		1,7	100,0
			<i>Portugal = 100</i>
Dormidas nos estabelecimentos de alojamento turístico por localização geográfica e tipo de alojamento turístico (nº) <i>Nights (No.) in tourist accommodation establishments by Geographic localization (NUTS - 2013) and Type (tourist accommodation establishment) (no.)</i>	2022	531 669	69 694 791
		0,8	100,0
			<i>Portugal = 100</i>
Proveitos totais nos estabelecimentos de alojamento turístico por localização geográfica e tipo de alojamento turístico (mil Euros) <i>Total incomes (€) in tourist accommodation establishments by Geographic localization (NUTS - 2013) and Type (tourist accommodation establishment) (thousand Euros)</i>	2023	32 095	6 015 323
		0,5	100,0
			<i>Portugal = 100</i>

Fonte:INE (AER),exceto menção específica a outras fontes.Nota:Consultar a síntese metodológica para outras fontes, conceitos e notas.

Source:INE(RSYB),except when specified otherwise.Note:Other sources,concepts and notes in methodological synthesis.

## NUTS III: VISEU DÃO LAFÕES



Fonte: Wikipedia

Área = 3 238 km<sup>2</sup>

Demografia, Educação e Sociedade Demography, Education and Society			
População residente (2023) (nº) <i>Resident population (2023) (nº)</i>	256 810	Taxa bruta de natalidade (2023) (‰) <i>Crude birth rate (2023) (‰)</i>	6,4
Taxa de crescimento média anual da população (2011/2023) (%) <i>Average annual growth rate of population (2011/2023) (%)</i>	-0,3	Rácio divórcios / casamentos (2022) (%) <i>Divorce / Marriage ratio (2022) (%)</i>	55,1
Densidade populacional (2022) (habitantes / km <sup>2</sup> ) <i>Population density (2022) (Inh. / km<sup>2</sup>)</i>	78,3	Taxa bruta de escolarização (Ensino secundário) (2022/2023) (%) <i>Crude educational attainment rate (Secondary education) (2022/2023) (%)</i>	132,2
População ≥ 65 anos (2023) (%) <i>Population ≥ 65 years (2023) (%)</i>	29,0	Despesas dos municípios em cultura e desporto por habitante (2022) (Euros / hab.) <i>Expenditures on cultural activities and sports of municipalities per inhabitant (2022) (Euros / inhab.)</i>	43,6
Índice de Dependência Total (2023) <i>Total dependency ratio (2023)</i>	67,5	Taxa de criminalidade (2023) (‰) <i>Crime rate (2023) (‰)</i>	..
Saúde e Ambiente Health and Environment		Setor Monetário e Financeiro Monetary and Financial Sector	
Taxa quinquenal de mortalidade infantil (2017/2021) (‰) <i>Quinquennial rate of infant mortality (2017/2021) (‰)</i>	2,7	Compras através de terminais de pagamento automático por habitante (2023) (Euros / hab.) <i>Purchases through points of sale per inhabitant (2023) (Euros / inhab.)</i>	130,9
Médicos / 1000 habitantes (2023) (nº) <i>Physicians / 1000 inhabitants (2023) (no.)</i>	..	Levantamentos nacionais em caixas multibanco por habitante (2023) (Euros / hab.) <i>National withdrawals on automated teller machines (ATM) per inhabitant (2023) (Euros / inhab.)</i>	2 631,0
Consultas externas nos hospitais por habitante (2022) (nº) <i>Medical appointments in external appointment units of hospitals per inhabitant (2022) (no.)</i>	..	Peso do crédito à habitação no total dos créditos a clientes (2022) (%) <i>Housing credit rate (2022) (%)</i>	47,3
Despesas dos municípios em ambiente por habitante (2022) (Euros / hab.) <i>Environmental expenditure of municipalities per inhabitant (2022) (Euros / inhab.)</i>	74,0	Peso dos depósitos de emigrantes no total de depósitos dos clientes (2022) (%) <i>Emigrant deposits rate (2022) (%)</i>	6,5

**NUTS III: VISEU DÃO LAFÕES**  
**Principais Indicadores de Actividade Económica**  
*Main Economic Activity Indicators*

	2017	2018	2019	2020	2021	2022	2023
<i>Pessoal ao serviço nas empresas (nº)</i> <i>Persons employed in enterprises (no.)</i>	73 860	75 989	77 797	76 966	78 159	81 614	..
2019 = 100	94,9	97,7	100,0	98,9	100,5	104,9	..
<i>t.c. (%) / g.r. (%)</i>		2,9	2,4	-1,1	1,6	4,4	..
<i>Pessoal ao serviço nas empresas da indústria transformadora (nº)</i> <i>Persons employed in manufacturing enterprises (no.)</i>	..	..	18 657	..	..	18 233	..
2019 = 100			100,0			97,7	..
<i>t.c. (%) / g.r. (%)</i>		..	..	..	..	..	..
<i>Volume de negócios nas empresas (10<sup>3</sup> Euros)</i> <i>Turnover of enterprises (10<sup>3</sup> Euros)</i>	6 601 848,5	7 163 908,2	6 885 522,7	6 662 919,9	7 464 801,3	8 849 885,7	..
2019 = 100	95,9	104,0	100,0	96,8	108,4	128,5	..
<i>t.c. (%) / g.r. (%)</i>		8,5	-3,9	-3,2	12,0	18,6	..
<i>Volume de Negócios nas empresas da ind. transformadora (10<sup>3</sup> Euros)</i> <i>Turnover of manufacturing enterprises (10<sup>3</sup> Euros)</i>	..	..	3 173 667,3	..	..	4 030 711,7	..
2019 = 100			100,0			127,0	..
<i>t.c. (%) / g.r. (%)</i>		..	..	..	..	..	..
<i>Empresas (nº)</i> <i>Enterprises (no.)</i>	27 670	28 146	28 605	28 310	29 221	30 522	..
2019 = 100	96,7	98,4	100,0	99,0	102,2	106,7	..
<i>t.c. (%) / g.r. (%)</i>		1,7	1,6	-1,0	3,2	4,5	..
<i>Empresas da indústria transformadora (nº)</i> <i>Manufacturing enterprises (no.)</i>	1 450	1 458	1 488	1 466	1 483	1 491	..
2019 = 100	97,4	98,0	100,0	98,5	99,7	100,2	..
<i>t.c. (%) / g.r. (%)</i>		0,6	2,1	-1,5	1,2	0,5	..
<i>Constituição de pessoas coletivas e entidades equiparadas (nº)</i> <i>Creation of legal persons and equivalent entities (no.)</i>	637	678	690	642	696	671	754
2019 = 100	92,3	98,3	100,0	93,0	100,9	97,2	109,3
<i>t.c. (%) / g.r. (%)</i>		6,4	1,8	-7,0	8,4	-3,6	12,4
<i>Dissolução de pessoas coletivas e entidades equiparadas (nº)</i> <i>Dissolution of legal persons and equivalent entities (no.)</i>	299	490	286	320	475	298	345
2019 = 100	104,5	171,3	100,0	111,9	166,1	104,2	120,6
<i>t.c. (%) / g.r. (%)</i>		63,9	-41,6	11,9	48,4	-37,3	15,8

Fonte:INE (AER),exceto menção específica a outras fontes.Nota:Consultar a síntese metodológica para outras fontes, conceitos e notas.

Source:INE(RSYB),except when specified otherwise.Note:Other sources,concepts and notes in methodological synthesis.

**NUTS III: VISEU DÃO LAFÕES**  
**Principais Indicadores de Actividade Económica**  
*Main Economic Activity Indicators*

	2017	2018	2019	2020	2021	2022	2023
<i>Ganho médio mensal por trabalhador por conta de outrem (Euros)</i> <i>Average monthly earning per employee (Euros)</i>	943,9	986,6	1 025,1	1 055,4	1 099,7	..	..
<i>2019 = 100</i>	92,1	96,2	100,0	103,0	107,3	..	..
<i>t.c. (%) / g.r. (%)</i>		4,5	3,9	3,0	4,2	..	..
<i>Ganho médio mensal por trabalhador por conta de outrem - Homens (Euros)</i> <i>Average monthly earning per employee - Male (Euros)</i>	1 018,4	1 065,4	1 102,5	1 133,4	1 183,5	..	..
<i>2019 = 100</i>	92,4	96,6	100,0	102,8	107,3	..	..
<i>t.c. (%) / g.r. (%)</i>		4,6	3,5	2,8	4,4	..	..
<i>Ganho médio mensal por trabalhador por conta de outrem - Mulheres (Euros)</i> <i>Average monthly earning per employee - Female (Euros)</i>	853,5	889,0	928,0	954,7	993,6	..	..
<i>2019 = 100</i>	92,0	95,8	100,0	102,9	107,1	..	..
<i>t.c. (%) / g.r. (%)</i>		4,2	4,4	2,9	4,1	..	..
<i>Comércio internacional de bens - Exportações (10<sup>3</sup> Euros)</i> <i>International trade of goods- Exports (10<sup>3</sup> Euros)</i>	1 242 027,4	1 329 224,2	1 491 251,0	1 356 193,4	1 459 771,3	1 690 432,5	1 618 467,2
<i>2019 = 100</i>	83,3	89,1	100,0	90,9	97,9	113,4	108,5
<i>t.c. (%) / g.r. (%)</i>		7,0	12,2	-9,1	7,6	15,8	-4,3
<i>Comércio internacional de bens - Importações (10<sup>3</sup> Euros)</i> <i>International trade of goods - Imports (10<sup>3</sup> Euros)</i>	1 097 727,5	1 294 496,5	1 381 254,4	1 284 744,2	1 451 665,0	1 782 296,0	1 797 259,8
<i>2019 = 100</i>	79,5	93,7	100,0	93,0	105,1	129,0	130,1
<i>t.c. (%) / g.r. (%)</i>		17,9	6,7	-7,0	13,0	22,8	0,8
<i>Capacidade de alojamento nos estabelecimentos hoteleiros (nº de hóspedes)</i> <i>Lodging capacity in hotel establishments (no. of guests)</i>	6 059	6 322	6 368	5 656	5 996	6 586	6 665
<i>2019 = 100</i>	95,1	99,3	100,0	88,8	94,2	103,4	104,7
<i>t.c. (%) / g.r. (%)</i>		4,3	0,7	-11,2	6,0	9,8	1,2
<i>Crédito à habitação por habitante (Euros)</i> <i>Housing credit per inhabitant (Euros)</i>	5 095	5 293	5 499	5 337	5 299	6 051	..
<i>2019 = 100</i>	92,7	96,3	100,0	97,1	96,4	110,0	..
<i>t.c. (%) / g.r. (%)</i>		3,9	3,9	-2,9	-0,7	14,2	..
<i>Edifícios licenciados pelas câmaras municipais para construção (nº)</i> <i>Building permits issued by the local administration (no.)</i>	888	1 041	1 056	908	1 000	929	..
<i>2019 = 100</i>	84,1	98,6	100,0	86,0	94,7	88,0	..
<i>t.c. (%) / g.r. (%)</i>		17,2	1,4	-14,0	10,1	-7,1	..

Fonte:INE (AER),exceto menção específica a outras fontes.Nota:Consultar a síntese metodológica para outras fontes, conceitos e notas.

Source:INE(RSYB),except when specified otherwise.Note:Other sources,concepts and notes in methodological synthesis.

## NUTS III: VISEU DÃO LAFÕES

**Rácios Económico-Financeiros da Central de Balanços do Banco de Portugal - Sociedades (\*)**  
*Economic and Financial Ratios - Banco de Portugal - Companies (\*)*

		2016	2017	2018	2019	2020	2021	2022
<i>Prazo médio de recebimentos (nº)</i>		73	72	70	62	63	60	56
<i>Days Sales Outstanding (no.)</i>	2019 = 100	117,7	116,1	112,9	100,0	101,6	96,8	90,3
	t.c. (%) / g.r. (%)		-1,4	-2,8	-11,4	1,6	-4,8	-6,7
<i>Prazo médio de pagamentos (nº)</i>		72	72	70	66	66	62	58
<i>Days Payable Outstanding (no.)</i>	2019 = 100	109,1	109,1	106,1	100,0	100,0	93,9	87,9
	t.c. (%) / g.r. (%)		0,0	-2,8	-5,7	0,0	-6,1	-6,5
<i>Liquidez Geral (%)</i>		158,9	166,6	146,6	149,1	155,2	162,3	148,7
<i>Current Ratio (%)</i>	2019 = 100	106,6	111,8	98,3	100,0	104,1	108,9	99,8
	t.c. (%) / g.r. (%)		4,8	-12,0	1,7	4,1	4,6	-8,4
<i>Autonomia Financeira (%)</i>		33,2	35,6	36,4	39,6	41,0	43,9	45,5
<i>Capital Ratio (%)</i>	2019 = 100	83,9	89,9	92,0	100,0	103,4	110,9	115,0
	t.c. (%) / g.r. (%)		7,1	2,4	8,7	3,4	7,2	3,7
<i>Rendibilidade dos Capitais Próprios (%)</i>		6	13,7	11,1	11,7	9,6	9,6	13,1
<i>Return on Equity (%)</i>	2019 = 100	49,7	117,2	95,0	100,0	82,1	82,4	111,6
	t.c. (%) / g.r. (%)		135,6	-18,9	5,2	-17,9	0,3	35,5
<i>Percentagem de Empresas com Capital Próprio Negativo (%)</i>		22	22,0	22,5	21,6	22,0	21,7	21,7
<i>Corporations with negative Equity (%)</i>	2019 = 100	103,1	102,2	104,2	100,0	102,2	100,5	100,7
	t.c. (%) / g.r. (%)		-0,8	2,0	-4,0	2,2	-1,7	0,2

(\*) O total das empresas refere-se ao total das sociedades não financeiras classificadas nas secções A a S da CAE Rev3, com exceção da Administração Pública e Defesa, e Segurança Social Obrigatória (secção O).

(\*) Total refers to all non financial companies with main activity from section A to S of NACE Rev2, except public administration and social security activities (section O).

Fonte: Banco de Portugal  
Source: Banco de Portugal

Fonte:INE (AER),exceto menção específica a outras fontes.Nota:Consultar a síntese metodológica para outras fontes, conceitos e notas.

Source:INE(RSYB),except when specified otherwise.Note:Other sources,concepts and notes in methodological synthesis.

**NUTS III: VISEU DÃO LAFÕES**  
**Demografia, Educação e Sociedade**  
*Demography, Education and Society*

		2017	2018	2019	2020	2021	2022	2023
População residente (nº) <i>Resident population (no.)</i>	2019 = 100	254 651	253 309	253 456	254 254	254 169	253 638	256 810
	<i>t.c. (%) / g.r. (%)</i>	100,5	99,9	100,0	100,3	100,3	100,1	101,3
			-0,5	0,1	0,3	0,0	-0,2	1,3
Densidade populacional (habitantes / km2) <i>Population density (Inh / km2)</i>	2019 = 100	78,7	78,2	78,3	78,5	78,5	78,3	..
	<i>t.c. (%) / g.r. (%)</i>	100,5	99,9	100,0	100,3	100,3	100,1	..
			-0,5	0,1	0,3	0,0	-0,2	..
População ≥ 65 anos (%) <i>Population ≥ 65 years (%)</i>	2019 = 100	26,4	27,0	27,7	28,2	28,6	28,9	29,0
	<i>t.c. (%) / g.r. (%)</i>	95,2	97,5	100,0	101,8	103,2	104,4	104,7
			2,3	2,6	1,8	1,4	1,2	0,3
Índice de Dependência Total <i>Total dependency ratio</i>	2019 = 100	63,4	64,6	66,0	66,7	67,2	67,7	67,5
	<i>t.c. (%) / g.r. (%)</i>	96,0	97,8	100,0	101,1	101,8	102,6	102,2
			1,9	2,2	1,1	0,7	0,8	-0,4
Taxa bruta de natalidade (‰) <i>Crude birth rate (‰)</i>	2019 = 100	6,7	6,7	6,7	6,6	6,2	6,4	6,4
	<i>t.c. (%) / g.r. (%)</i>	100,0	100,0	100,0	98,5	92,5	95,5	95,5
			0,0	0,0	-1,5	-6,1	3,2	0,0
Rácio divórcios / casamentos (%) <i>Divorce / Marriage ratio (%)</i>	2019 = 100	58,3	52,4	63,4	90,6	58,9	55,1	..
	<i>t.c. (%) / g.r. (%)</i>	92,0	82,7	100,0	143,0	93,0	87,0	..
			-10,1	20,9	43,0	-34,9	-6,5	..
Despesas dos municípios em cultura e desporto por habitante (Euros / hab.) <i>Expenditures on cultural activities and sports of municipalities (Euros / inhab.)</i>	2019 = 100	42,1	50,8	48,2	38,0	38,8	43,6	..
	<i>t.c. (%) / g.r. (%)</i>	87,5	105,3	100,0	78,8	80,6	90,5	..
			20,5	-5,1	-21,2	2,2	12,3	..
Taxa de criminalidade (‰) <i>Crime rate (‰)</i>	2019 = 100	23,9	23,0	23,2	21,6	22,1	25,6	..
	<i>t.c. (%) / g.r. (%)</i>	103,0	99,1	100,0	93,1	95,3	110,3	..
			-3,8	0,9	-6,9	2,3	15,8	..

Fonte:INE (AER),exceto menção específica a outras fontes.Nota:Consultar a síntese metodológica para outras fontes, conceitos e notas.

Source:INE(RSYB),except when specified otherwise.Note:Other sources,concepts and notes in methodological synthesis.

## NUTS III: VISEU DÃO LAFÕES

## Maiores empregadores da Região

(Ordenado segundo o nº de trabalhadores por conta de outrem - TCO - nos estabelecimentos)

## Greatest Employers in the Region

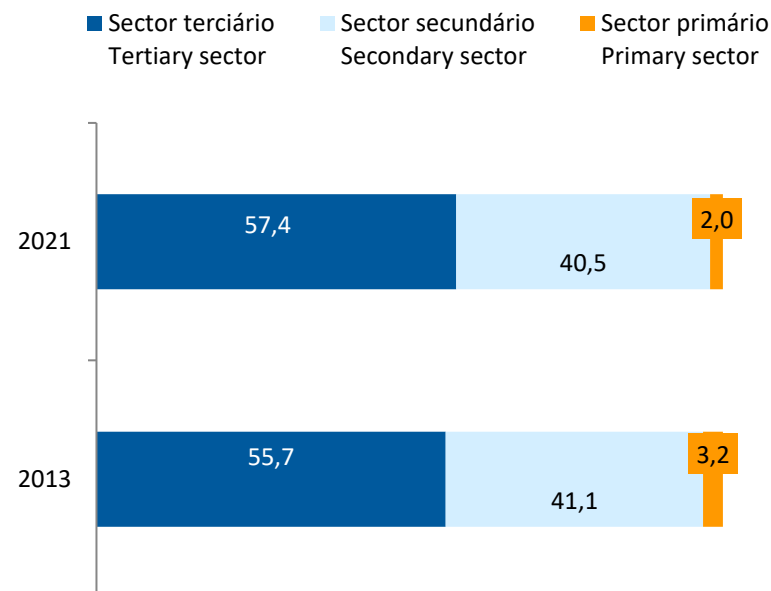
(Ranked according to the number of employees in establishments)

CAE Rev.3		2022
87301	Actividades de apoio social para pessoas idosas, com alojamento <i>Social assistance to the elderly, with accommodation</i>	1
41200	Construção de edifícios (residenciais e não residenciais) <i>Construction of residential and non-residential buildings</i>	2
49410	Transportes rodoviários de mercadorias <i>Freight transport by road</i>	3
47111	Comércio a retalho em supermercados e hipermercados <i>Retail sale in supermarkets and hypermarkets</i>	4
86100	Actividades dos estabelecimentos de saúde com internamento <i>Hospital activities</i>	5
42990	Construção de outras obras de engenharia civil, n.e. <i>Construction of other civil engineering projects n.e.c.</i>	6
29320	Fabricação de outros componentes e acessórios para veículos automóveis <i>Manufacture of other parts and accessories for motor vehicles</i>	7
56101	Restaurantes tipo tradicional <i>Traditional restaurants</i>	8
78200	Actividades das empresas de trabalho temporário <i>Temporary employment agency activities</i>	9
25110	Fabricação de estruturas de construções metálicas <i>Manufacture of metal structures and parts of structures</i>	10
21201	Fabricação de medicamentos <i>Manufacture of medicaments</i>	11
45200	Manutenção e reparação de veículos automóveis <i>Maintenance and repair of motor vehicles</i>	12
10120	Abate de aves (produção de carne) <i>Slaughtering of poultry (production of meat)</i>	13
29100	Fabricação de veículos automóveis <i>Manufacture of motor vehicles</i>	14
88990	Outras actividades de apoio social sem alojamento, n.e. <i>Other social work activities without accommodation n.e.c.</i>	15
Nº total de TCO nas CAE consideradas <i>Total number of employees in the referred NACE</i>		24 265
% no nº total de TCO da Região <i>% in the Region's total number of employees</i>		34,9%

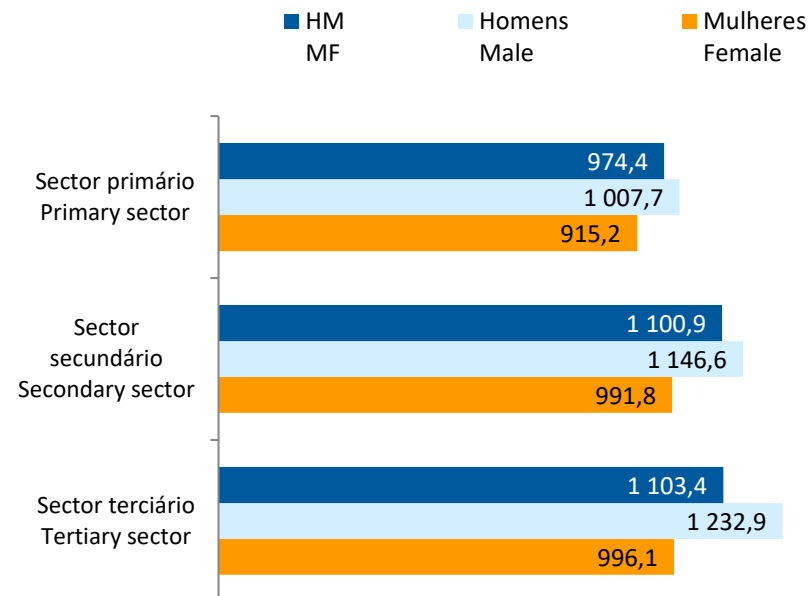
### NUTS III: VISEU DÃO LAFÕES

#### Trabalhadores por conta de outrem\* *Employees\**

Por sector de actividade, 2013 e 2021  
*According to broad sectors of activity, 2013 and 2021*



Ganho médio mensal (Euros), 2021  
*Average monthly earning (Euros), 2021*



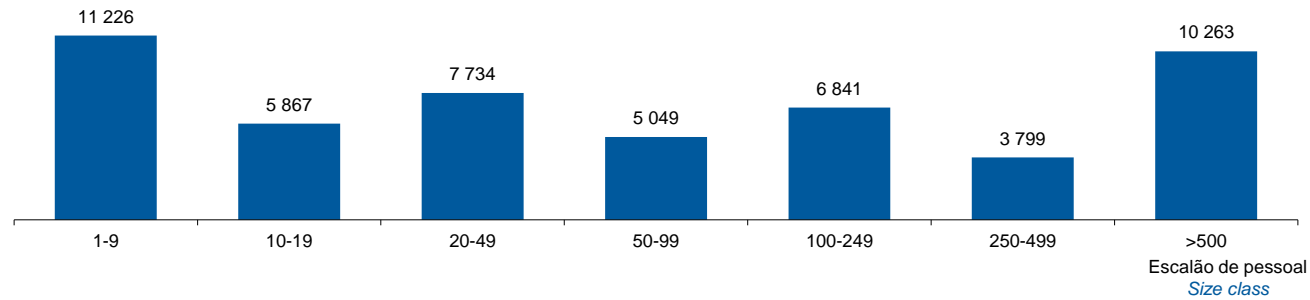
\* Os dados dizem respeito a trabalhadores por conta de outrem a tempo completo com remuneração completa, nos estabelecimentos da região.

\* *Data refers to full time employees with a full remuneration, in establishments of the region.*

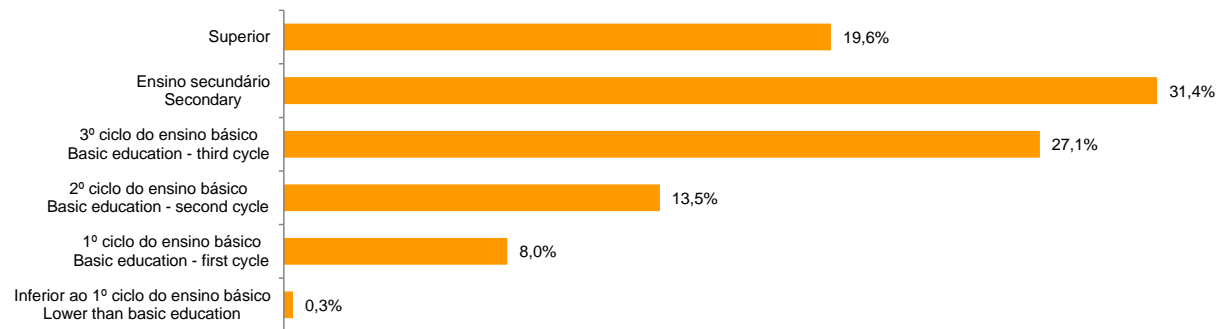
### NUTS III: VISEU DÃO LAFÕES

Trabalhadores por Conta de Outrem\*, 2021  
Segundo os escalões de pessoal (da empresa)

*Employees\*, 2021*  
*By size-class (of the enterprise)*



Segundo o nível de habilitações  
*According to educational level*



\* Os dados dizem respeito a trabalhadores por conta de outrem a tempo completo com remuneração completa, nos estabelecimentos da região.

\* *Data refers to full time employees with a full remuneration, in establishments of the region.*

**NUTS III: VISEU DÃO LAFÕES**

Trabalhadores por conta de outrem (TCO) nos estabelecimentos, a tempo completo com remuneração completa (nº)  
*Full time employees with a full remuneration, in establishments (no.)*

Por sector de actividade <i>According to broad sectors of activity</i>	2016	2017	2018	2019	2020	2021	2022
TCO por sector de actividade - Sector primário (nº) <i>Employees - Primary sector (no.)</i>	981	928	994	938	1 060	1 040	..
<i>2019 = 100</i>	104,6	98,9	106,0	100,0	113,0	110,9	..
<i>t.c. (%) / g.r. (%)</i>		-5,4	7,1	-5,6	13,0	-1,9	..
TCO por sector de actividade - Sector secundário (nº) <i>Employees - Secondary sector (no.)</i>	18 345	19 043	20 709	20 519	20 871	20 583	..
<i>2019 = 100</i>	89,4	92,8	100,9	100,0	101,7	100,3	..
<i>t.c. (%) / g.r. (%)</i>		3,8	8,7	-0,9	1,7	-1,4	..
TCO por sector de actividade - Sector terciário (nº) <i>Employees - Tertiary sector (no.)</i>	27 173	27 547	28 338	29 295	29 100	29 156	..
<i>2019 = 100</i>	92,8	94,0	96,7	100,0	99,3	99,5	..
<i>t.c. (%) / g.r. (%)</i>		1,4	2,9	3,4	-0,7	0,2	..

Fonte:INE (AER),exceto menção específica a outras fontes.Nota:Consultar a síntese metodológica para outras fontes, conceitos e notas.

Source:INE(RSYB),except when specified otherwise.Note:Other sources,concepts and notes in methodological synthesis.

## NUTS III: VISEU DÃO LAFÕES

Trabalhadores por conta de outrem (TCO) nos estabelecimentos, a tempo completo com remuneração completa (nº)  
*Full time employees with a full remuneration, in establishments (no.)*

Segundo os escalões de pessoal da empresa <i>By size-class of the enterprise</i>		2016	2017	2018	2019	2020	2021	2022
1 - 9 (nº / no.)	2019 = 100	11 410	11 657	11 627	11 468	11 310	11 226	..
	<i>t.c. (%) / g.r. (%)</i>	99,5	101,6	101,4	100,0	98,6	97,9	..
10 - 19 (nº / no.)	2019 = 100	4 940	5 122	5 425	5 763	5 634	5 867	..
	<i>t.c. (%) / g.r. (%)</i>	85,7	88,9	94,1	100,0	97,8	101,8	..
20 - 49 (nº / no.)	2019 = 100	7 251	6 937	7 298	7 653	7 687	7 734	..
	<i>t.c. (%) / g.r. (%)</i>	94,7	90,6	95,4	100,0	100,4	101,1	..
50 - 99 (nº / no.)	2019 = 100	4 724	5 127	5 370	5 146	5 194	5 049	..
	<i>t.c. (%) / g.r. (%)</i>	91,8	99,6	104,4	100,0	100,9	98,1	..
100 - 249 (nº / no.)	2019 = 100	5 778	6 010	6 156	6 026	5 486	6 841	..
	<i>t.c. (%) / g.r. (%)</i>	95,9	99,7	102,2	100,0	91,0	113,5	..
250 - 499 (nº / no.)	2019 = 100	3 693	3 702	3 740	4 121	4 643	3 799	..
	<i>t.c. (%) / g.r. (%)</i>	89,6	89,8	90,8	100,0	112,7	92,2	..
> 500 (nº / no.)	2019 = 100	8 703	8 963	10 425	10 575	11 077	10 263	..
	<i>t.c. (%) / g.r. (%)</i>	82,3	84,8	98,6	100,0	104,7	97,0	..

Fonte:INE (AER),exceto menção específica a outras fontes.Nota:Consultar a síntese metodológica para outras fontes, conceitos e notas.

Source:INE(RSYB),except when specified otherwise.Note:Other sources,concepts and notes in methodological synthesis.

## NUTS III: VISEU DÃO LAFÕES

**Trabalhadores por conta de outrem (TCO) nos estabelecimentos, a tempo completo com remuneração completa (nº)**  
*Full time employees with a full remuneration, in establishments (no.)*

Ganho médio mensal (Euros) - Por sector de actividade e género Average monthly earning (Euros) - According to broad sectors of activity and gender	2016	2017	2018	2019	2020	2021	2022
Ganho médio mensal - Sector primário (Euros) <i>Average monthly earning (Euros) - Primary Sector (Euros)</i>	757,3	780,7	810,6	889,0	903,2	974,4	..
<i>2019 = 100</i>	85,2	87,8	91,2	100,0	101,6	109,6	..
<i>t.c. (%) / g.r. (%)</i>		3,1	3,8	9,7	1,6	7,9	..
Ganho médio mensal - Sector primário - Homens (Euros) <i>Average monthly earning (Euros) - Primary Sector - Male (Euros)</i>	799,1	817,4	842,5	940,3	941,9	1 007,7	..
<i>2019 = 100</i>	85,0	86,9	89,6	100,0	100,2	107,2	..
<i>t.c. (%) / g.r. (%)</i>		2,3	3,1	11,6	0,2	7,0	..
Ganho médio mensal - Sector primário - Mulheres (Euros) <i>Average monthly earning (Euros) - Primary Sector - Female (Euros)</i>	701,2	728,4	763,9	800,8	836,8	915,2	..
<i>2019 = 100</i>	87,6	91,0	95,4	100,0	104,5	114,3	..
<i>t.c. (%) / g.r. (%)</i>		3,9	4,9	4,8	4,5	9,4	..
Ganho médio mensal - Sector secundário (Euros) <i>Average monthly earning (Euros) - Secondary Sector (Euros)</i>	927,9	955,2	1 009,5	1 044,9	1 065,1	1 100,9	..
<i>2019 = 100</i>	88,8	91,4	96,6	100,0	101,9	105,4	..
<i>t.c. (%) / g.r. (%)</i>		2,9	5,7	3,5	1,9	3,4	..
Ganho médio mensal - Sector secundário - Homens (Euros) <i>Average monthly earning (Euros) - Secondary Sector - Male (Euros)</i>	977,3	1 003,9	1 058,2	1 091,4	1 108,7	1 146,6	..
<i>2019 = 100</i>	89,5	92,0	97,0	100,0	101,6	105,1	..
<i>t.c. (%) / g.r. (%)</i>		2,7	5,4	3,1	1,6	3,4	..
Ganho médio mensal - Sector secundário - Mulheres (Euros) <i>Average monthly earning (Euros) - Secondary Sector - Female (Euros)</i>	817,2	849,3	900,6	938,8	960,1	991,8	..
<i>2019 = 100</i>	87,0	90,5	95,9	100,0	102,3	105,6	..
<i>t.c. (%) / g.r. (%)</i>		3,9	6,0	4,2	2,3	3,3	..
Ganho médio mensal - Sector terciário (Euros) <i>Average monthly earning (Euros) - Tertiary Sector (Euros)</i>	908,7	941,5	976,0	1 015,6	1 054,0	1 103,4	..
<i>2019 = 100</i>	89,5	92,7	96,1	100,0	103,8	108,6	..
<i>t.c. (%) / g.r. (%)</i>		3,6	3,7	4,1	3,8	4,7	..
Ganho médio mensal - Sector terciário - Homens (Euros) <i>Average monthly earning (Euros) - Tertiary Sector - Male (Euros)</i>	1 005,9	1 042,3	1 083,9	1 121,7	1 170,2	1 232,9	..
<i>2019 = 100</i>	89,7	92,9	96,6	100,0	104,3	109,9	..
<i>t.c. (%) / g.r. (%)</i>		3,6	4,0	3,5	4,3	5,4	..
Ganho médio mensal - Sector terciário - Mulheres (Euros) <i>Average monthly earning (Euros) - Tertiary Sector - Female (Euros)</i>	828,7	858,3	887,5	926,6	955,5	996,1	..
<i>2019 = 100</i>	89,4	92,6	95,8	100,0	103,1	107,5	..
<i>t.c. (%) / g.r. (%)</i>		3,6	3,4	4,4	3,1	4,3	..

Fonte:INE (AER),exceto menção específica a outras fontes.Nota:Consultar a síntese metodológica para outras fontes, conceitos e notas.

Source:INE(RSYB),except when specified otherwise.Note:Other sources,concepts and notes in methodological synthesis.

## NUTS III: VISEU DÃO LAFÕES

Saúde e Ambiente  
*Health and Environment*

	2017	2018	2019	2020	2021	2022	2023
Médicos / 1000 habitantes (nº) <i>Physicians / 1000 inhabitants (no.)</i>	4,0	4,2	4,5	4,7	4,9	5,1	..
2019 = 100	88,9	93,3	100,0	104,4	108,9	113,3	..
t.c. (%) / g.r. (%)		5,0	7,1	4,4	4,3	4,1	..
Despesas dos municípios em ambiente por habitante (Euros / hab.) <i>Environmental expenditure of municipalities per inhabitant (Euros / inhab.)</i>	73,0	72,0	85,0	92,0	93,0	74,0	..
2019 = 100	85,9	84,7	100,0	108,2	109,4	87,1	..
t.c. (%) / g.r. (%)		-1,4	18,1	8,2	1,1	-20,4	..

Setor Monetário e Financeiro  
*Monetary and Financial Sector*

	2017	2018	2019	2020	2021	2022	2023
Compras através de terminais de pagamento automático por habitante (Euros / hab.) <i>Purchases through points of sale per inhabitant (Euros / inhab.)</i>	70,0	77,6	86,1	83,3	94,2	116,0	130,9
2019 = 100	81,3	90,2	100,0	96,7	109,4	134,8	152,1
t.c. (%) / g.r. (%)		10,9	10,9	-3,3	13,1	23,2	12,8
Levantamentos nacionais em caixas multibanco por habitante (Euros / hab.) <i>National withdrawals on automated teller machines (ATM) per inhabitant (Euros / inhab.)</i>	2 135,0	2 226,0	2 343,0	2 173,0	2 344,0	2 579,0	2 631,0
2019 = 100	91,1	95,0	100,0	92,7	100,0	110,1	112,3
t.c. (%) / g.r. (%)		4,3	5,3	-7,3	7,9	10,0	2,0

Fonte:INE (AER),exceto menção específica a outras fontes.Nota:Consultar a síntese metodológica para outras fontes, conceitos e notas.

Source:INE(RSYB),except when specified otherwise.Note:Other sources,concepts and notes in methodological synthesis.

NUTS III: VISEU DÃO LAFÕES

Indicadores Sociais  
Social Indicators

	2017	2018	2019	2020	2021	2022	2023
Beneficiários de subsídio de desemprego / População residente (%) <i>Recipients of unemployment benefits / Resident population (%)</i>	3,5	3,0	2,9	3,5	3,3	2,9	..
2019 = 100	118,6	102,8	100,0	120,1	113,6	99,0	..
t.c. (%) / g.r. (%)		-13,3	-2,8	20,1	-5,4	-12,8	..
Beneficiários de rendimento social de inserção / População residente (%) <i>Recipients of social integration income / Resident population (%)</i>	2,4	2,4	2,1	2,1	2,0	2,1	..
2019 = 100	115,4	113,6	100,0	99,0	98,0	102,8	..
t.c. (%) / g.r. (%)		-1,5	-12,0	-1,0	-1,0	4,9	..

Fonte:INE (AER),exceto menção específica a outras fontes.Nota:Consultar a síntese metodológica para outras fontes, conceitos e notas.

Source:INE(RSYB),except when specified otherwise.Note:Other sources,concepts and notes in methodological synthesis.

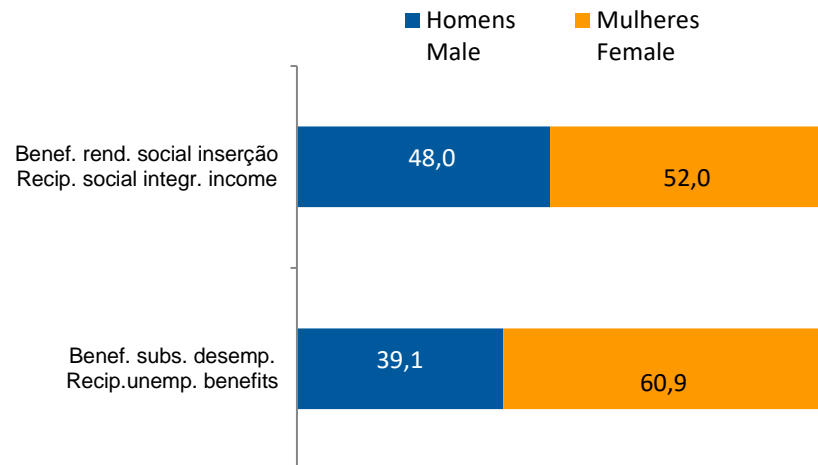
**NUTS III: VISEU DÃO LAFÕES**  
**Indicadores Sociais**  
*Social Indicators*

**Beneficiários de subsídio de desemprego e beneficiários do rendimento social de inserção, 2022**

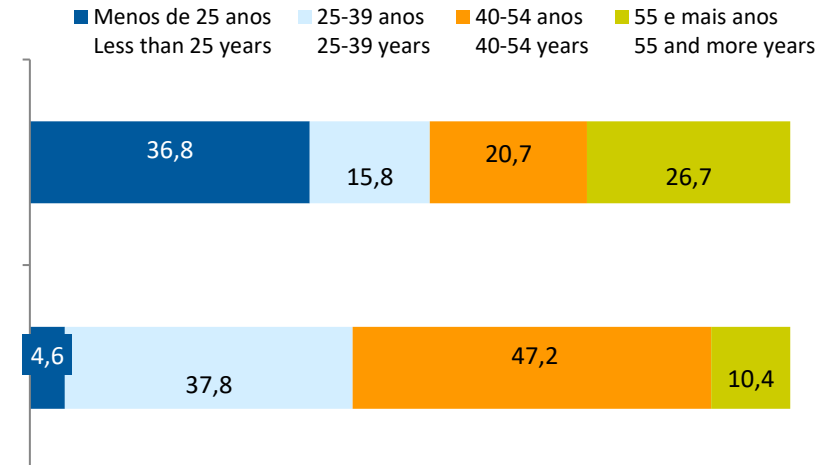
*Recipients of unemployment benefits and recipients of social integration income, 2022*

Beneficiários de subsídio de desemprego / População residente (%) <i>Recipients of unemployment benefits / Resident population (%)</i>	2,9
Beneficiários do rendimento social de inserção / População residente (%) <i>Recipients of social integration income / Resident population (%)</i>	2,1

**Por género**  
*According to gender*

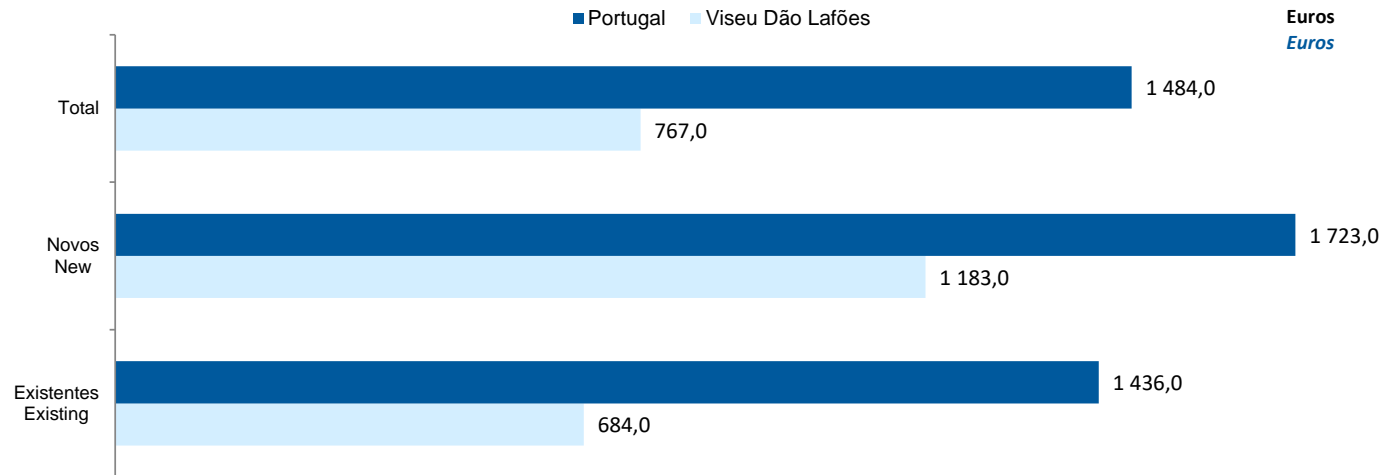


**Por idade**  
*According to age*

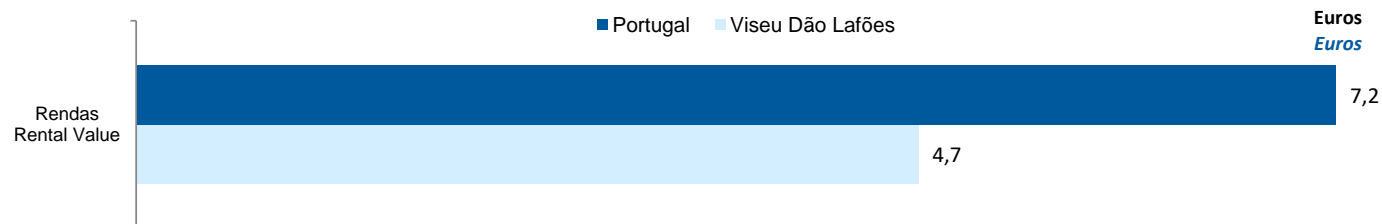


**NUTS III: VISEU DÃO LAFÕES**  
**Imobiliário**  
*Real Estate*

**Valor mediano das vendas por m2 de alojamentos familiares e categoria do alojamento familiar, 2022**  
*Median value per m2 of dwellings sales and category of housing unit, 2022*



**Valor mediano das rendas por m2 de novos contratos de arrendamento de alojamentos familiares, 2023**  
*Median house rental value per m2 of new lease agreements of dwellings, 2023*



**NUTS III: VISEU DÃO LAFÕES**  
**Seleção de Indicadores de turismo**  
*Tourism indicators selection*

		2017	2018	2019	2020	2021	2022	2023
Capacidade de alojamento nos estabelecimentos de alojamento turístico e tipo de alojamento turístico	<i>nº</i>	6 059	6 322	6 368	5 656	5 996	6 586	6 665
<i>Lodging capacity in tourist accommodation establishments and Type (tourist accommodation establishment)</i>	<i>2019 = 100</i>	95,1	99,3	100,0	88,8	94,2	103,4	104,7
	<i>t.c. (%) / g.r. (%)</i>		4,3	0,7	-11,2	6,0	9,8	1,2
Dormidas nos estabelecimentos de alojamento turístico por localização geográfica e tipo de alojamento turístico	<i>nº</i>	531 871	595 299	580 935	275 119	352 456	531 669	..
<i>Nights (No.) in tourist accommodation establishments by Geographic localization (NUTS - 2013) and Type (tourist accommodation establishment)</i>	<i>2019 = 100</i>	91,6	102,5	100,0	47,4	60,7	91,5	..
	<i>t.c. (%) / g.r. (%)</i>		11,9	-2,4	-52,6	28,1	50,8	..
Hóspedes nos estabelecimentos de alojamento turístico por localização geográfica e tipo de alojamento turístico	<i>nº</i>	272 261,0	305 746,0	308 920,0	152 206,0	182 620	278 189	300 164
<i>Guests (No.) in tourist accommodation establishments by Geographic localization (NUTS - 2013) and Type (tourist accommodation establishment)</i>	<i>2019 = 100</i>	88,1	99,0	100,0	49,3	59,1	90,1	97,2
	<i>t.c. (%) / g.r. (%)</i>		12,3	1,0	-50,7	20,0	52,3	7,9
Proveitos totais nos estabelecimentos de alojamento turístico por localização geográfica e tipo de alojamento turístico	<i>10<sup>3</sup> Euros</i>	24 307,0	26 257,0	26 804,0	12 186,0	16 680,0	27 737,0	32 095,0
<i>Total incomes (€) in tourist accommodation establishments by Geographic localization and Type (tourist accommodation establishment)</i>	<i>2019 = 100</i>	90,7	98,0	100,0	45,5	62,2	103,5	119,7
	<i>t.c. (%) / g.r. (%)</i>		8,0	2,1	-54,5	36,9	66,3	15,7
Taxa líquida de ocupação cama nos estabelecimentos de alojamento turístico por localização geográfica e tipo de alojamento turístico	<i>%</i>	25,5	27,7	27,1	194,5	20,2	24,3	24,9
<i>Bed occupancy net rate (%) in tourist accommodation establishments by Geographic localization and Type (tourist accommodation establishment)</i>	<i>2019 = 100</i>	94,1	102,2	100,0	717,7	74,5	89,7	91,9
	<i>t.c. (%) / g.r. (%)</i>		8,6	-2,2	617,7	-89,6	20,3	2,5

Fonte:INE (AER),exceto menção específica a outras fontes.Nota:Consultar a síntese metodológica para outras fontes, conceitos e notas.

Source:INE(RSYB),except when specified otherwise.Note:Other sources,concepts and notes in methodological synthesis.

## NUTS III: VISEU DÃO LAFÕES

Contas regionais  
Regional Accounts

		2016	2017	2018	2019	2020	2021	2022
Valor acrescentado bruto <i>Gross value added</i>	10 <sup>6</sup> Euros 2019 = 100 t.c. (%) / g.r. (%)	3 015,7 86,5	3 123,3 89,6	3 277,2 94,0	3 487,0 100,0	3 446,9 98,8	3 635,5 104,3	3 981,9 114,2
			3,6	4,9	6,4	-1,2	5,5	9,5
Formação bruta de capital fixo <i>Gross fixed capital formation</i>	10 <sup>6</sup> Euros 2019 = 100 t.c. (%) / g.r. (%)	..	..	..	..	..	..	..
Rendimento disponível bruto das famílias <i>Gross disposable income of households</i>	10 <sup>6</sup> Euros 2019 = 100 t.c. (%) / g.r. (%)	..	..	..	..	..	..	..
Remunerações dos empregados <i>Compensation of employees</i>	10 <sup>6</sup> Euros 2019 = 100 t.c. (%) / g.r. (%)	..	..	..	..	..	..	..
Produto interno bruto por habitante <i>Gross domestic product per inhabitant</i>	10 <sup>3</sup> Euros 2019 = 100 t.c. (%) / g.r. (%)	13,5 84,1	14,1 88,2	15,0 93,5	16,0 100,0	15,7 98,1	16,6 103,9	18,2 113,9
			4,8	6,0	7,0	-1,9	6,0	9,6
Emprego - indivíduos totais <i>Employment - total employment</i>	10 <sup>3</sup> 2019 = 100 t.c. (%) / g.r. (%)	104,4 94,5	106,5 96,4	109,8 99,4	110,5 100,0	108,6 98,3	110,4 99,9	109,7 99,3
			2,0	3,0	0,6	-1,7	1,7	-0,6
Emprego - indivíduos remunerados <i>Employment - employees</i>	10 <sup>3</sup> 2019 = 100 t.c. (%) / g.r. (%)	..	..	..	..	..	..	..
Produtividade aparente do trabalho <i>Apparent productivity of employment</i>	10 <sup>3</sup> Euros 2019 = 100 t.c. (%) / g.r. (%)	..	..	..	..	..	..	..
			..	..	..	..	..	..

Fonte:INE (AER),exceto menção específica a outras fontes.Nota:Consultar a síntese metodológica para outras fontes, conceitos e notas.

Source:INE(RSYB),except when specified otherwise.Note:Other sources,concepts and notes in methodological synthesis.

**NUTS III: VISEU DÃO LAFÕES**  
**Comparação com as Respetivas Agregações Geográficas**  
*Comparison with Respective Geographical Aggregations*

INDICADORES INDICATORS	ANOS YEARS	CONCELHO MUNICIPALITY	NUTS III	NUTS II	DISTRITO DISTRICT	NUTS I	Portugal
			Viseu Dão Lafões	Centro		Continente	
<b>Demografia, Educação e Sociedade</b> <i>Demography, Education and Society</i>							
População residente (nº) <i>Resident population (no.)</i>	2023		256 810	2 300 454		10 142 079	10 639 726
População residente (Peso sobre as respectivas agregações geográficas) <i>Resident population (Weight over respective aggregations)</i>	2023		100,0	11,2	..	2,5	2,4
Taxa de crescimento média anual da população (%) <i>Average annual growth rate of population (%)</i>	2011/2023		-0,3	-0,1		0,1	0,1
Densidade populacional (habitantes / km2) <i>Population density (Inh / km2)</i>	2022		78,3	80,3		112,5	114,0
População ≥ 65 anos (%) <i>Population ≥ 65 years (%)</i>	2023		29,0	27,4		24,3	24,1
Índice de Dependência Total <i>Total dependency ratio</i>	2023		67,5	64,3		59,1	58,5
Taxa bruta de natalidade (‰) <i>Crude birth rate (‰)</i>	2023		6,4	7,1		8,1	8,1
Rácio divórcios / casamentos (%) <i>Divorce / Marriage ratio (%)</i>	2022		55,1	50,9		49,7	50,0
Taxa bruta de escolarização (Ensino secundário) (%) <i>Crude educational attainment rate (Secondary education) (%)</i>	2022/2023		132,2	128,7		127,5	126,8
Despesas dos municípios em cultura e desporto por habitante (Euros / hab.) <i>Expenditures on cultural activities and sports of municipalities (Euros / inhab.)</i>	2022		43,6	63,4		55,8	55,3
Taxa de criminalidade (‰) <i>Crime rate (‰)</i>	2022		25,6	27,5		31,2	32,7

Fonte:INE (AER),exceto menção específica a outras fontes.Nota:Consultar a síntese metodológica para outras fontes, conceitos e notas.

Source:INE(RSYB),except when specified otherwise.Note:Other sources,concepts and notes in methodological synthesis.

**NUTS III: VISEU DÃO LAFÕES**  
**Comparação com as Respetivas Agregações Geográficas**  
*Comparison with Respective Geographical Aggregations*

INDICADORES INDICATORS	ANOS YEARS	CONCELHO MUNICIPALITY	NUTS III	NUTS II	DISTRITO DISTRICT	NUTS I	Portugal
			Viseu Dão Lafões	Centro		Continente	
<b>Saúde e Ambiente</b> <i>Health and Environment</i>							
Taxa quinquenal de mortalidade infantil (%) <i>Quinquennial rate of infant mortality (%)</i>	2017/2021		2,7	2,5		2,7	2,7
Médicos / 1000 habitantes (nº) <i>Physicians / 1000 inhabitants (no.)</i>	2022		5,1	5,5		5,8	5,7
Despesas dos municípios em ambiente por habitante (Euros / hab.) <i>Environmental expenditure of municipalities per inhabitant (Euros / inhab.)</i>	2022		74	68		73	93
<b>Setor Monetário e Financeiro</b> <i>Monetary and Financial Sector</i>							
Compras através de terminais de pagamento automático por habitante (Euros / hab.) <i>Purchases through points of sale per inhabitant (Euros / inhab.)</i>	2023		130,9	153,4		197,1	197,3
Levantamentos nacionais em caixas multibanco por habitante (Euros / hab.) <i>National withdrawals on automated teller machines (ATM) per inhabitant (Euros / inhab.)</i>	2023		2 631,0	2 669,0		2 731,0	2 721,0
Peso do crédito à habitação no total dos créditos a clientes (%) <i>Housing credit rate (%)</i>	2022		47,3	51,2		41,7	42,1
Peso dos depósitos de emigrantes no total de depósitos dos clientes (%) <i>Emigrant deposits rate (%)</i>	2022		6,5	3,9		2,2	2,2

Fonte:INE (AER),exceto menção específica a outras fontes.Nota:Consultar a síntese metodológica para outras fontes, conceitos e notas.

Source:INE(RSYB),except when specified otherwise.Note:Other sources,concepts and notes in methodological synthesis.

**NUTS III: VISEU DÃO LAFÕES**  
**Comparação com as Respetivas Agregações Geográficas**  
*Comparison with Respective Geographical Aggregations*

INDICADORES INDICATORS	ANOS YEARS	CONCELHO MUNICIPALITY	NUTS III	NUTS II	DISTRITO DISTRICT	NUTS I	Portugal
			Viseu Dão Lafões	Centro		Continente	
<b>Indicadores Sociais</b> <i>Social Indicators</i>							
Beneficiários de subsídio de desemprego / População residente (%) <i>Recipients of unemployment benefits / Resident population (%)</i>	2022		2,9	2,7		3,2	3,2
Beneficiários de rendimento social de inserção / População residente (%) <i>Recipients of social integration income / Resident population (%)</i>	2022		2,1	1,9		2,4	2,5

**NUTS III: VISEU DÃO LAFÕES**  
**Comparação com as Respetivas Agregações Geográficas**  
**Comparison with Respective Geographical Aggregations**

INDICADORES INDICATORS	ANOS YEARS	CONCELHO MUNICIPALITY	NUTS III	NUTS II	DISTRITO DISTRICT	NUTS I	Portugal
			Viseu Dão Lafões	Centro		Continente	
<b>Principais Indicadores de Actividade Económica</b> <i>Main Economic Activity Indicators</i>							
Pessoal ao serviço nas empresas (nº) <i>Persons employed in companies (no.)</i>	2022		81 614	791 188		4 318 165	4 487 322
Pessoal ao serviço nas empresas da indústria transformadora (nº) <i>Persons employed in manufacturing enterprises (no.)</i>	2022		18 233	193 247		729 761	741 958
Volume de negócios nas empresas (10 <sup>3</sup> Euros) <i>Turnover of enterprises (10<sup>3</sup> Euros)</i>	2022		8 849 886	88 139 431		517 508 116	533 462 569
Volume de Negócios nas empresas da ind. transformadora (10 <sup>3</sup> Euros) <i>Turnover of manufacturing enterprises (10<sup>3</sup> Euros)</i>	2022		4 030 712	31 440 043		125 881 150	127 444 230
Empresas (nº) <i>Enterprises (no.)</i>	2022		30 522	287 203		1 374 879	1 437 254
Empresas da indústria transformadora (nº) <i>Manufacturing enterprises (no.)</i>	2022		1 491	16 527		66 617	68 501
Constituição de pessoas coletivas e entidades equiparadas (nº) <i>Creation of legal persons and equivalent entities (no.)</i>	2023		754	7 218		47 641	49 523
Dissolução de pessoas coletivas e entidades equiparadas (nº) <i>Dissolution of legal persons and equivalent entities (no.)</i>	2023		345	2 279		13 563	14 362
Ganho médio mensal por trabalhador por conta de outrem (Euros) <i>Average monthly earning per employee (Euros)</i>	2021		1 100	1 147		1 294	1 290
Ganho médio mensal por trabalhador por conta de outrem - Homens (Euros) <i>Average monthly earning per employee - Male (Euros)</i>	2021		1 183	1 253		1 396	1 390
Ganho médio mensal por trabalhador por conta de outrem - Mulheres (Euros) <i>Average monthly earning per employee - Female (Euros)</i>	2021		994	1 016		1 172	1 169
Comércio internacional de bens - Exportações (10 <sup>3</sup> Euros) <i>International trade of goods - Exports (10<sup>3</sup> Euros)</i>	2023		1 618 467	15 005 074		68 835 102	77 602 849
Comércio internacional de bens - Importações (10 <sup>3</sup> Euros) <i>International trade of goods - Imports (10<sup>3</sup> Euros)</i>	2023		1 797 260	13 705 745		90 498 629	104 959 212

Fonte:INE (AER),exceto menção específica a outras fontes.Nota:Consultar a síntese metodológica para outras fontes, conceitos e notas.

Source:INE(RSYB),except when specified otherwise.Note:Other sources,concepts and notes in methodological synthesis.

**NUTS III: VISEU DÃO LAFÕES**  
**Comparação com as Respetivas Agregações Geográficas**  
*Comparison with Respective Geographical Aggregations*

INDICADORES INDICATORS	ANOS YEARS	CONCELHO MUNICIPALITY	NUTS III	NUTS II	DISTRITO DISTRICT	NUTS I	Portugal
			Viseu Dão Lafões	Centro		Continente	
Capacidade de alojamento nos estabelecimentos hoteleiros (nº de hóspedes) <i>Lodging capacity in hotel establishments (no. of guests)</i>	2023		6 665	68 644		419 176	478 552
Crédito à habitação por habitante (Euros) <i>Housing credit per inhabitant (Euros)</i>	2022		6 051	6 101		9 789	9 685
Edifícios licenciados pelas câmaras municipais para construção (nº) <i>Building permits issued by the local administration (no.)</i>	2022		929	6 522		23 305	24 696

**NUTS III: VISEU DÃO LAFÕES**  
**Comparação com as Respetivas Agregações Geográficas**  
**Comparison with Respective Geographical Aggregations**

INDICADORES (%) INDICATORS (%)	ANOS YEARS		NUTS III / NUTS III x 100	NUTS III / NUTS II x 100	NUTS III / Distrito x 100 NUTS III / District x 100	NUTS III / NUTS I x 100	NUTS III / Portugal x 100
<b>Principais Indicadores de Actividade Económica</b> <i>Main Economic Activity Indicators</i>							
Pessoal ao serviço nas empresas (nº) <i>Persons employed in companies (no.)</i>	2022		100,0	10,3	..	1,9	1,8
Pessoal ao serviço nas empresas da indústria transformadora (nº) <i>Persons employed in manufacturing enterprises (no.)</i>	2022		100,0	9,4	..	2,5	2,5
Volume de negócios nas empresas (10 <sup>3</sup> Euros) <i>Turnover of enterprises (10<sup>3</sup> Euros)</i>	2022		100,0	10,0	..	1,7	1,7
Volume de Negócios nas empresas da ind. transformadora (10 <sup>3</sup> Euros) <i>Turnover of manufacturing enterprises (10<sup>3</sup> Euros)</i>	2022		100,0	12,8	..	3,2	3,2
Empresas (nº) <i>Enterprises (no.)</i>	2022		100,0	10,6	..	2,2	2,1
Empresas da indústria transformadora (nº) <i>Manufacturing enterprises (no.)</i>	2022		100,0	9,0	..	2,2	2,2
Constituição de pessoas coletivas e entidades equiparadas (nº) <i>Creation of legal persons and equivalent entities (no.)</i>	2023		100,0	10,4	..	1,6	1,5
Dissolução de pessoas coletivas e entidades equiparadas (nº) <i>Dissolution of legal persons and equivalent entities (no.)</i>	2023		100,0	15,1	..	2,5	2,4
Ganho médio mensal por trabalhador por conta de outrem (Euros) <i>Average monthly earning per employee (Euros)</i>	2021		100,0	95,9	..	85,0	85,3
Ganho médio mensal por trabalhador por conta de outrem - Homens (Euros) <i>Average monthly earning per employee - Male (Euros)</i>	2021		100,0	94,4	..	84,8	85,2
Ganho médio mensal por trabalhador por conta de outrem - Mulheres (Euros) <i>Average monthly earning per employee - Female (Euros)</i>	2021		100,0	97,8	..	84,8	85,0
Comércio internacional de bens - Exportações (10 <sup>3</sup> Euros) <i>International trade of goods - Exports (10<sup>3</sup> Euros)</i>	2023		100,0	10,8	..	2,4	2,1
Comércio internacional de bens - Importações (10 <sup>3</sup> Euros) <i>International trade of goods - Imports (10<sup>3</sup> Euros)</i>	2023		100,0	13,1	..	2,0	1,7

Fonte:INE (AER),exceto menção específica a outras fontes.Nota:Consultar a síntese metodológica para outras fontes, conceitos e notas.

Source:INE(RSYB),except when specified otherwise.Note:Other sources,concepts and notes in methodological synthesis.

**NUTS III: VISEU DÃO LAFÕES**  
**Comparação com as Respetivas Agregações Geográficas**  
*Comparison with Respective Geographical Aggregations*

INDICADORES (%) INDICATORS (%)	ANOS YEARS		NUTS III / NUTS III x 100	NUTS III / NUTS II x 100	NUTS III / Distrito x 100 NUTS III / District x 100	NUTS III / NUTS I x 100	NUTS III / Portugal x 100
<b>Principais Indicadores de Actividade Económica</b> <i>Main Economic Activity Indicators</i>							
Capacidade de alojamento nos estabelecimentos hoteleiros (nº de hóspedes) <i>Lodging capacity in hotel establishments (no. of guests)</i>	2023		100,0	9,7	..	1,6	1,4
Crédito à habitação por habitante (Euros) <i>Housing credit per inhabitant (Euros)</i>	2022		100,0	99,2	..	61,8	62,5
Edifícios licenciados pelas câmaras municipais para construção (nº) <i>Building permits issued by the local administration (no.)</i>	2022		100,0	14,2	..	4,0	3,8

**NUTS III: VISEU DÃO LAFÕES**  
**Comparação com as Respetivas Agregações Geográficas**  
*Comparison with Respective Geographical Aggregations*

INDICADORES INDICATORS	ANOS YEARS	CONCELHO MUNICIPALITY	NUTS III	NUTS II	DISTRITO DISTRICT	NUTS I	Portugal
			Viseu Dão Lafões	Centro		Continente	
Trabalhadores por conta de outrem (TCO) nos estabelecimentos, a tempo completo com remuneração completa (nº) <i>Full time employees with a full remuneration, in establishments (no.)</i>	2021		50 779	454 146	0	2 200 594	2 287 160
<b>Por sector de actividade</b> <i>According to broad sectors of activity</i>							
TCO por sector de actividade - Sector primário (nº) <i>Employees - Primary sector (no.)</i>	2021		1 040	12 047		45 215	46 869
TCO por sector de actividade - Sector secundário (nº) <i>Employees - Secondary sector (no.)</i>	2021		20 583	178 269		676 586	695 795
TCO por sector de actividade - Sector terciário (nº) <i>Employees - Tertiary sector (no.)</i>	2021		29 156	263 830		1 478 793	1 544 496
<b>Segundo os escalões de pessoal da empresa</b> <i>By size-class of the enterprise</i>							
1-9 (nº / no. )	2021		11 226	99 876		436 382	453 770
10-19 (nº / no. )	2021		5 867	54 892		244 060	254 387
20-49 (nº / no. )	2021		7 734	79 297		334 224	349 029
50-99 (nº / no. )	2021		5 049	53 530		235 932	245 710
100-249 (nº / no. )	2021		6 841	65 104		286 699	298 107
250-499 (nº / no. )	2021		3 799	32 773		158 452	163 093
>=500 (nº / no. )	2021		10 263	68 674		504 845	523 064

Fonte:INE (AER),exceto menção específica a outras fontes.Nota:Consultar a síntese metodológica para outras fontes, conceitos e notas.

Source:INE(RSYB),except when specified otherwise.Note:Other sources,concepts and notes in methodological synthesis.

**NUTS III: VISEU DÃO LAFÕES**  
**Comparação com as Respetivas Agregações Geográficas**  
*Comparison with Respective Geographical Aggregations*

INDICADORES (%) INDICATORS (%)	ANOS YEARS		NUTS III / NUTS III x 100	NUTS III / NUTS II x 100	NUTS III / Distrito x 100 NUTS III / District x 100	NUTS III / NUTS I x 100	NUTS III / Portugal x 100
Trabalhadores por conta de outrem (TCO) nos estabelecimentos, a tempo completo com remuneração completa (nº) <i>Full time employees with a full remuneration, in establishments (no.)</i>	2021		100,0	11,2	..	2,3	2,2
<b>Por sector de actividade</b> <i>According to broad sectors of activity</i>							
TCO por sector de actividade - Sector primário <i>Employees - Primary sector</i>	2021		100,0	8,6	..	2,3	2,2
TCO por sector de actividade - Sector secundário <i>Employees - Secondary sector</i>	2021		100,0	11,5	..	3,0	3,0
TCO por sector de actividade - Sector terciário <i>Employees - Tertiary sector</i>	2021		100,0	11,1	..	2,0	1,9
<b>Segundo os escalões de pessoal da empresa</b> <i>By size-class of the enterprise</i>							
1-9	2021		100,0	11,2	..	2,6	2,5
10-19	2021		100,0	10,7	..	2,4	2,3
20-49	2021		100,0	9,8	..	2,3	2,2
50-99	2021		100,0	9,4	..	2,1	2,1
100-249	2021		100,0	10,5	..	2,4	2,3
250-499	2021		100,0	11,6	..	2,4	2,3
>=500	2021		100,0	14,9	..	2,0	2,0

Fonte:INE (AER),exceto menção específica a outras fontes.Nota:Consultar a síntese metodológica para outras fontes, conceitos e notas.

Source:INE(RSYB),except when specified otherwise.Note:Other sources,concepts and notes in methodological synthesis.

**NUTS III: VISEU DÃO LAFÕES**  
**Comparação com as Respetivas Agregações Geográficas**  
*Comparison with Respective Geographical Aggregations*

INDICADORES INDICATORS	ANOS YEARS	CONCELHO MUNICIPALITY	NUTS III	NUTS II	DISTRITO DISTRICT	NUTS I	Portugal
			Viseu Dão Lafões	Centro		Continente	
<b>Ganho médio mensal (Euros) - Por sector de actividade e género</b> <b>Average monthly earning (Euros) - According to broad sectors of activity and gender</b>							
Ganho médio mensal - Sector primário (Euros) <i>Average monthly earning (Euros) - Primary Sector (Euros)</i>	2021		974,4	1 009,7		1 011,4	1 010,7
Ganho médio mensal - Sector primário - Homens (Euros) <i>Average monthly earning (Euros) - Primary Sector - Male (Euros)</i>	2021		1 007,7	1 052,1		1 034,3	1 032,5
Ganho médio mensal - Sector primário - Mulheres (Euros) <i>Average monthly earning (Euros) - Primary Sector - Female (Euros)</i>	2021		915,2	917,9		951,3	952,4
Ganho médio mensal - Sector secundário (Euros) <i>Average monthly earning (Euros) - Secondary Sector (Euros)</i>	2021		1 100,9	1 198,6		1 213,9	1 213,2
Ganho médio mensal - Sector secundário - Homens (Euros) <i>Average monthly earning (Euros) - Secondary Sector - Male (Euros)</i>	2021		1 146,6	1 264,2		1 274,6	1 272,1
Ganho médio mensal - Sector secundário - Mulheres (Euros) <i>Average monthly earning (Euros) - Secondary Sector - Female (Euros)</i>	2021		991,8	1 047,9		1 080,0	1 080,6
Ganho médio mensal - Sector terciário (Euros) <i>Average monthly earning (Euros) - Tertiary Sector (Euros)</i>	2021		1 103,4	1 118,6		1 339,4	1 332,3
Ganho médio mensal - Sector terciário - Homens (Euros) <i>Average monthly earning (Euros) - Tertiary Sector - Male (Euros)</i>	2021		1 232,9	1 255,4		1 492,9	1 483,8
Ganho médio mensal - Sector terciário - Mulheres (Euros) <i>Average monthly earning (Euros) - Tertiary Sector - Female (Euros)</i>	2021		996,1	1 006,8		1 200,6	1 195,6

Fonte:INE (AER),exceto menção específica a outras fontes.Nota:Consultar a síntese metodológica para outras fontes, conceitos e notas.

Source:INE(RSYB),except when specified otherwise.Note:Other sources,concepts and notes in methodological synthesis.

**NUTS III: VISEU DÃO LAFÕES**  
**Comparação com as Respetivas Agregações Geográficas**  
*Comparison with Respective Geographical Aggregations*

INDICADORES (%) INDICATORS (%)	ANOS YEARS		NUTS III / NUTS III x 100	NUTS III / NUTS II x 100	NUTS III / Distrito x 100 NUTS III / District x 100	NUTS III / NUTS I x 100	NUTS III / Portugal x 100
<b>Ganho médio mensal (Euros) - Por sector de actividade e género</b> <b>Average monthly earning (Euros) - According to broad sectors of activity and gender</b>							
Ganho médio mensal - Sector primário <i>Average monthly earning - Primary Sector</i>	2021		100,0	96,5	..	96,3	96,4
Ganho médio mensal - Sector primário - Homens <i>Average monthly earning - Primary Sector - Male</i>	2021		100,0	95,8	..	97,4	97,6
Ganho médio mensal - Sector primário - Mulheres <i>Average monthly earning - Primary Sector - Female</i>	2021		100,0	99,7	..	96,2	96,1
Ganho médio mensal - Sector secundário <i>Average monthly earning - Secondary Sector</i>	2021		100,0	91,9	..	90,7	90,7
Ganho médio mensal - Sector secundário - Homens <i>Average monthly earning - Secondary Sector - Male</i>	2021		100,0	90,7	..	90,0	90,1
Ganho médio mensal - Sector secundário - Mulheres <i>Average monthly earning - Secondary Sector - Female</i>	2021		100,0	94,6	..	91,8	91,8
Ganho médio mensal - Sector terciário <i>Average monthly earning - Tertiary Sector</i>	2021		100,0	98,6	..	82,4	82,8
Ganho médio mensal - Sector terciário - Homens <i>Average monthly earning - Tertiary Sector - Male</i>	2021		100,0	98,2	..	82,6	83,1
Ganho médio mensal - Sector terciário - Mulheres <i>Average monthly earning - Tertiary Sector - Female</i>	2021		100,0	98,9	..	83,0	83,3

**NUTS III: VISEU DÃO LAFÕES**  
**Comparação com as Respetivas Agregações Geográficas**  
*Comparison with Respective Geographical Aggregations*

INDICADORES <i>INDICATORS</i>	ANOS <i>YEARS</i>	CONCELHO <i>MUNICIPALITY</i>	NUTS III	NUTS II	DISTRITO <i>DISTRICT</i>	NUTS I	Portugal
			Viseu Dão Lafões	Centro		Continente	
<b>Imobiliário</b> <i>Real Estate</i>							
<b>Valor mediano das vendas por m2 de alojamentos familiares e categoria do alojamento familiar</b> <i>Median value per m2 of dwellings sales and category of housing unit</i>							
Total (Euros)	2022		767,0	962,0		1 492,0	1 484,0
Novos (Euros) <i>New (Euros)</i>	2022		1 183,0	1 253,0		1 739,0	1 723,0
Existentes (Euros) <i>Existing (Euros)</i>	2022		684,0	903,0		1 443,0	1 436,0
<b>Valor mediano das rendas por m2 de novos contratos de arrendamento de alojamentos familiares</b> <i>Median house rental value per m2 of new lease agreements of dwellings</i>							
Rendas (Euros) <i>Rental Value (Euros)</i>	2023		4,7	5,2		7,2	7,2

Fonte:INE (AER),exceto menção específica a outras fontes.Nota:Consultar a síntese metodológica para outras fontes, conceitos e notas.

Source:INE(RSYB),except when specified otherwise.Note:Other sources,concepts and notes in methodological synthesis.

**NUTS III: VISEU DÃO LAFÕES**  
**Comparação com as Respetivas Agregações Geográficas**  
*Comparison with Respective Geographical Aggregations*

INDICADORES (%) <i>INDICATORS (%)</i>	ANOS <i>YEARS</i>		NUTS III / NUTS III x 100	NUTS III / NUTS II x 100	NUTS III / Distrito x 100 NUTS III / District x 100	NUTS III / NUTS I x 100	NUTS III / Portugal x 100
<b>Imobiliário</b> <i>Real Estate</i>							
<b>Valor mediano das vendas por m2 de alojamentos familiares e categoria do alojamento familiar</b> <i>Median value per m2 of dwellings sales and category of housing unit</i>							
Total (Euros)	2022		100,0	79,7	..	51,4	51,7
Novos (Euros) <i>New (Euros)</i>	2022		100,0	94,4	..	68,0	68,7
Existentes (Euros) <i>Existing (Euros)</i>	2022		100,0	75,7	..	47,4	47,6
<b>Valor mediano das rendas por m2 de novos contratos de arrendamento de alojamentos familiares</b> <i>Median house rental value per m2 of new lease agreements of dwellings</i>							
Rendas (Euros) <i>Rental Value (Euros)</i>	2023		100,0	90,2	..	64,9	65,2

Fonte:INE (AER),exceto menção específica a outras fontes.Nota:Consultar a síntese metodológica para outras fontes, conceitos e notas.

Source:INE(RSYB),except when specified otherwise.Note:Other sources,concepts and notes in methodological synthesis.

**NUTS III: VISEU DÃO LAFÕES**  
**Comparação com as Respetivas Agregações Geográficas**  
*Comparison with Respective Geographical Aggregations*

INDICADORES <i>INDICATORS</i>	ANOS <i>YEARS</i>	CONCELHO <i>MUNICIPALITY</i>	NUTS III	NUTS II	DISTRITO <i>DISTRICT</i>	NUTS I	Portugal
			Viseu Dão Lafões	Centro		Continente	
<b>Indicadores Sociais</b> <i>Social Indicators</i>							
<b>Beneficiários do subsídio de desemprego (nº)</b> <i>Recipients of unemployment benefit (no.)</i>	2022		7 362	60 301	0	318 749	335 222
<b>Por género</b> <i>According to gender</i>							
Homens (nº) <i>Male (no.)</i>	2022		2 879	24 557		137 661	145 577
Mulheres (nº) <i>Female (no.)</i>	2022		4 483	35 744		181 088	189 645
<b>Por idade</b> <i>According to age</i>							
<25 anos (nº) <i>&lt;25 years (no.)</i>	2022		340	2 853		15 121	16 038
25-39 anos (nº) <i>25-39 years (no.)</i>	2022		..	..		120 165	125 954
40-54 anos (nº) <i>40-54 years (no.)</i>	2022		..	..		153 306	160 441
>=55 anos (nº) <i>&gt;=55 years (no.)</i>	2022		764	6 614		34 292	36 188

Fonte:INE (AER),exceto menção específica a outras fontes.Nota:Consultar a síntese metodológica para outras fontes, conceitos e notas.

Source:INE(RSYB),except when specified otherwise.Note:Other sources,concepts and notes in methodological synthesis.

**NUTS III: VISEU DÃO LAFÕES**  
**Comparação com as Respetivas Agregações Geográficas**  
*Comparison with Respective Geographical Aggregations*

INDICADORES INDICATORS	ANOS YEARS	CONCELHO MUNICIPALITY	NUTS III	NUTS II	DISTRITO DISTRICT	NUTS I	Portugal
			Viseu Dão Lafões	Centro		Continente	
<b>Beneficiários do rendimento social de inserção (nº)</b> <i>Recipients of social integration income (no.)</i>	2022		5 444	42 508	0	241 443	262 545
<b>Por género</b> <i>According to gender</i>							
Homens (nº) <i>Male (no.)</i>	2022		2 612	20 187		112 034	122 358
Mulheres (nº) <i>Female (no.)</i>	2022		2 832	22 321		129 409	140 187
<b>Por idade</b> <i>According to age</i>							
<25 anos (nº) <i>&lt;25 years (no.)</i>	2022		2 004	16 670		99 275	108 348
25-39 anos (nº) <i>25-39 years (no.)</i>	2022		860	7 121		39 540	43 567
40-54 anos (nº) <i>40-54 years (no.)</i>	2022		1 125	8 619		48 932	53 387
>=55 anos (nº) <i>&gt;=55 years (no.)</i>	2022		1 455	10 098		53 696	57 243

Fonte:INE (AER),exceto menção específica a outras fontes.Nota:Consultar a síntese metodológica para outras fontes, conceitos e notas.

Source:INE(RSYB),except when specified otherwise.Note:Other sources,concepts and notes in methodological synthesis.

**NUTS III: VISEU DÃO LAFÕES**  
**Comparação com as Respetivas Agregações Geográficas**  
*Comparison with Respective Geographical Aggregations*

INDICADORES (%) <i>INDICATORS (%)</i>	ANOS <i>YEARS</i>		NUTS III / NUTS III x 100	NUTS III / NUTS II x 100	NUTS III / Distrito x 100 NUTS III / District x 100	NUTS III / NUTS I x 100	NUTS III / Portugal x 100
<b>Indicadores Sociais</b> <i>Social Indicators</i>							
<b>Beneficiários do subsídio de desemprego</b> <i>Recipients of unemployment benefit</i>	2022		100,0	12,2	..	2,3	2,2
<b>Por género</b> <i>According to gender</i>							
Homens <i>Male</i>	2022		100,0	11,7	..	2,1	2,0
Mulheres <i>Female</i>	2022		100,0	12,5	..	2,5	2,4
<b>Por idade</b> <i>According to age</i>							
<25 anos <i>&lt;25 years</i>	2022		100,0	11,9	..	2,2	2,1
25-39 anos <i>25-39 years</i>	2022		..	..	..	..	..
40-54 anos <i>40-54 years</i>	2022		..	..	..	..	..
>=55 anos <i>&gt;=55 years</i>	2022		100,0	11,6	..	2,2	2,1

Fonte:INE (AER),exceto menção específica a outras fontes.Nota:Consultar a síntese metodológica para outras fontes, conceitos e notas.

Source:INE(RSYB),except when specified otherwise.Note:Other sources,concepts and notes in methodological synthesis.

**NUTS III: VISEU DÃO LAFÕES**  
**Comparação com as Respetivas Agregações Geográficas**  
*Comparison with Respective Geographical Aggregations*

INDICADORES (%) <i>INDICATORS (%)</i>	ANOS <i>YEARS</i>		NUTS III / NUTS III x 100	NUTS III / NUTS II x 100	NUTS III / Distrito x 100 NUTS III / District x 100	NUTS III / NUTS I x 100	NUTS III / Portugal x 100
<b>Beneficiários do rendimento social de inserção</b> <i>Recipients of social integration income</i>	2022		100,0	12,8	..	2,3	2,1
<b>Por género</b> <i>According to gender</i>							
Homens <i>Male</i>	2022		100,0	12,9	..	2,3	2,1
Mulheres <i>Female</i>	2022		100,0	12,7	..	2,2	2,0
<b>Por idade</b> <i>According to age</i>							
<25 anos <i>&lt;25 years</i>	2022		100,0	12,0	..	2,0	1,8
25-39 anos <i>25-39 years</i>	2022		100,0	12,1	..	2,2	2,0
40-54 anos <i>40-54 years</i>	2022		100,0	13,1	..	2,3	2,1
>=55 anos <i>&gt;=55 years</i>	2022		100,0	14,4	..	2,7	2,5

Fonte:INE (AER),exceto menção específica a outras fontes.Nota:Consultar a síntese metodológica para outras fontes, conceitos e notas.

Source:INE(RSYB),except when specified otherwise.Note:Other sources,concepts and notes in methodological synthesis.

**NUTS III: VISEU DÃO LAFÕES**  
**Comparação com as Respetivas Agregações Geográficas**  
*Comparison with Respective Geographical Aggregations*

INDICADORES INDICATORS	ANOS YEARS	CONCELHO MUNICIPALITY	NUTS III	NUTS II	DISTRITO DISTRICT	NUTS I	Portugal
			Viseu Dão Lafões	Centro		Continente	
<b>Principais Indicadores de Turismo</b> <i>Main Economic Tourism Indicators</i>							
Capacidade de alojamento nos estabelecimentos de alojamento turístico por localização geográfica e tipo de alojamento turístico (nº) <i>Lodging capacity in tourist accommodation establishments by Geographic localization (NUTS - 2013) and Type (tourist accommodation establishment) (no.)</i>	2023		6 665	68 644		419 176	478 552
Dormidas nos estabelecimentos de alojamento turístico por localização geográfica e tipo de alojamento turístico (nº) <i>Nights (No.) in tourist accommodation establishments by Geographic localization (NUTS - 2013) and Type (tourist accommodation establishment) (no.)</i>	2022		531 669	7 117 656		58 856 227	69 694 791
Hóspedes nos estabelecimentos de alojamento turístico por localização geográfica e tipo de alojamento turístico (nº) <i>Guests (No.) in tourist accommodation establishments by Geographic localization (NUTS - 2013) and Type (tourist accommodation establishment) (no.)</i>	2023		300 164	4 443 397		27 080 911	30 028 890
Proveitos totais nos estabelecimentos de alojamento turístico por localização geográfica e tipo de alojamento turístico (mil Euros) <i>Total incomes (€) in tourist accommodation establishments by Geographic localization (NUTS - 2013) and Type (tourist accommodation establishment) (thousand Euros)</i>	2023		32 095	464 605		5 168 971	6 015 323
Taxa líquida de ocupação cama nos estabelecimentos de alojamento turístico por localização geográfica e tipo de alojamento turístico (%) <i>Bed occupancy net rate (%) in tourist accommodation establishments by Geographic localization (NUTS - 2013) and Type (tourist accommodation establishment) (%)</i>	2023		24,9	33,7		46,3	48,0

**NUTS III: VISEU DÃO LAFÕES**  
**Comparação com as Respetivas Agregações Geográficas**  
*Comparison with Respective Geographical Aggregations*

INDICADORES (%) INDICATORS (%)	ANOS YEARS		NUTS III / NUTS III x 100	NUTS III / NUTS II x 100	NUTS III / Distrito x 100 NUTS III / District x 100	NUTS III / NUTS I x 100	NUTS III / Portugal x 100
<b>Principais Indicadores de Turismo</b> <i>Main Economic Tourism Indicators</i>							
Capacidade de alojamento nos estabelecimentos hoteleiros por localização geográfica e tipo de estabelecimento <i>Lodging capacity in hotel establishments by Geographic localization (NUTS - 2013) and Type (hotel establishment)</i>	2023	..	100,0	9,7	..	1,6	1,4
Dormidas nos estabelecimentos de alojamento turístico por localização geográfica e tipo de alojamento turístico <i>Nights (No.) in tourist accommodation establishments by Geographic localization (NUTS - 2013) and Type (tourist accommodation establishment)</i>	2022	..	100,0	7,5	..	0,9	0,8
Hóspedes nos estabelecimentos de alojamento turístico por localização geográfica e tipo de alojamento turístico <i>Guests (No.) in tourist accommodation establishments by Geographic localization (NUTS - 2013) and Type (tourist accommodation establishment)</i>	2023	..	100,0	6,8	..	1,1	1,0
Proveitos totais nos estabelecimentos de alojamento turístico por localização geográfica e tipo de alojamento turístico <i>Total incomes (€) in tourist accommodation establishments by Geographic localization (NUTS - 2013) and Type (tourist accommodation establishment)</i>	2023	..	100,0	6,9	..	0,6	0,5
Taxa líquida de ocupação cama nos estabelecimentos de alojamento turístico por localização geográfica e tipo de alojamento turístico <i>Bed occupancy net rate (%) in tourist accommodation establishments by Geographic localization (NUTS - 2013) and Type (tourist accommodation establishment)</i>	2023	..	100,0	73,9	..	53,8	51,9

Fonte:INE (AER),exceto menção específica a outras fontes.Nota:Consultar a síntese metodológica para outras fontes, conceitos e notas.

Source:INE(RSYB),except when specified otherwise.Note:Other sources,concepts and notes in methodological synthesis.