

NUTS II / NUTS II : Península de Setúbal

Demografia, Educação e Sociedade

Demography, Education and Society

Saúde e Ambiente

Health and Environment

Setor Monetário e Financeiro

Monetary and Financial Sector

Principais Indicadores de Actividade Económica

Main Economic Activity Indicators

Demografia, Educação e Sociedade

Demography, Education and Society

Maiores empregadores do Concelho

(Ordenado segundo o nº de trabalhadores por conta de outrem - TCO - nos estabelecimentos)

Greatest Employers in the Municipality

(Ranked according to the number of employees in establishments)

Trabalhadores por conta de outrem*

*Employees**

Trabalhadores por conta de outrem (TCO) nos estabelecimentos, a tempo completo com remuneração completa (nº)

Full time employees with a full remuneration, in establishments (no.)

Saúde e Ambiente

Health and Environment

Setor Monetário e Financeiro

Monetary and Financial Sector

Indicadores Sociais

Social Indicators

Imobiliário

Real Estate

Seleção de Indicadores de Turismo

Tourism Indicators Selection

Contas Regionais

Regional Accounts

Comparação com as Respetivas Agregações Geográficas
Comparison with Respective Geographical Aggregations

Demografia, Educação e Sociedade

Demography, Education and Society

Saúde e Ambiente

Health and Environment

Setor Monetário e Financeiro

Monetary and Financial Sector

Indicadores Sociais

Social Indicators

Principais Indicadores de Actividade Económica

Main Economic Activity Indicators

Trabalhadores por conta de outrem (TCO) nos estabelecimentos, a tempo completo com remuneração completa (nº)

Full time employees with a full remuneration, in establishments (no.)

Imobiliário

Real Estate

Indicadores Sociais

Social Indicators

Principais Indicadores de Turismo

Main Economic Tourism Indicators

Principais indicadores das Contas Regionais

Main Economic Indicators from Regional Accounts

Fonte:INE (AER),exceto menção específica a outras fontes.Nota:Consultar a síntese metodológica para outras fontes, conceitos e notas.

Source:INE(RSYB),except when specified otherwise.Note:Other sources,concepts and notes in methodological synthesis.

NUTS II: PENÍNSULA DE SETÚBAL

| Indicadores seleccionados <i>Selected indicators</i> | ANOS YEARS | NUTS II: Península de Setúbal | Portugal |
|--|---------------|-------------------------------------|-----------------------|
| Área (km2) <i>Area (km2)</i> | 2022 | 1 625 | 92 225 |
| | | 1,8 | 100,0 |
| | | | <i>Portugal = 100</i> |
| População residente (nº) <i>Resident population (nº)</i> | 2023 | 834 599 | 10 639 726 |
| | | 7,8 | 100,0 |
| | | | <i>Portugal = 100</i> |
| Pessoal ao serviço nas empresas (nº) <i>Persons employed in enterprises (no.)</i> | 2022 | .. | 4 487 322 |
| | | | 100,0 |
| | | | <i>Portugal = 100</i> |
| Volume de negócios nas empresas (10 ³ Euros) <i>Turnover of enterprises (10³ Euros)</i> | 2022 | .. | 533 462 569 |
| | | | 100,0 |
| | | | <i>Portugal = 100</i> |
| Empresas (nº) <i>Enterprises (no.)</i> | 2022 | .. | 1 437 254 |
| | | | 100,0 |
| | | | <i>Portugal = 100</i> |
| Pessoal ao serviço nas empresas da indústria transformadora (nº) <i>Persons employed in manufacturing enterprises (no.)</i> | 2022 | .. | 741 958 |
| | | | 100,0 |
| | | | <i>Portugal = 100</i> |
| Volume de Negócios nas empresas da ind. transformadora (10 ³ Euros) <i>Turnover of manufacturing enterprises (10³ Euros)</i> | 2022 | .. | 127 444 230 |
| | | | 100,0 |
| | | | <i>Portugal = 100</i> |
| Empresas da indústria transformadora (nº) <i>Manufacturing enterprises (no.)</i> | 2022 | .. | 68 501 |
| | | | 100,0 |
| | | | <i>Portugal = 100</i> |
| Comércio internacional de bens - Exportações (10 ³ Euros) <i>International trade of goods- Exports (10³ Euros)</i> | 2023 | 6 930 077 | 77 340 161 |
| | | 9,0 | 100,0 |
| | | | <i>Portugal = 100</i> |
| Comércio internacional de bens - Importações (10 ³ Euros) <i>International trade of goods - Imports (10³ Euros)</i> | 2023 | 6 051 814 | 105 148 409 |
| | | 5,8 | 100,0 |
| | | | <i>Portugal = 100</i> |
| Dormidas nos estabelecimentos de alojamento turístico por localização geográfica e tipo de alojamento turístico (nº) <i>Nights (No.) in tourist accommodation establishments by Geographic localization (NUTS - 2013) and Type (tourist accommodation establishment) (no.)</i> | 2022 | 1 315 578 | 69 694 791 |
| | | 1,9 | 100,0 |
| | | | <i>Portugal = 100</i> |
| Proveitos totais nos estabelecimentos de alojamento turístico por localização geográfica e tipo de alojamento turístico (mil Euros) <i>Total incomes (€) in tourist accommodation establishments by Geographic localization (NUTS - 2013) and Type (tourist accommodation establishment) (thousand Euros)</i> | 2023 | 91 803 | 6 015 323 |
| | | 1,5 | 100,0 |
| | | | <i>Portugal = 100</i> |

Fonte:INE (AER),exceto menção específica a outras fontes.Nota:Consultar a síntese metodológica para outras fontes, conceitos e notas.

Source:INE(RSYB),except when specified otherwise.Note:Other sources,concepts and notes in methodological synthesis.

NUTS II: PENÍNSULA DE SETÚBAL



Fonte: Wikipedia

Área = 1 625 km²

| Demografia, Educação e Sociedade Demography, Education and Society | | | |
|--|---------|---|---------|
| População residente (2023) (nº) <i>Resident population (2023) (nº)</i> | 834 599 | Taxa bruta de natalidade (2023) (‰) <i>Crude birth rate (2023) (‰)</i> | 9,8 |
| Taxa de crescimento média anual da população (2011/2023) (%) <i>Average annual growth rate of population (2011/2023) (%)</i> | .. | Rácio divórcios / casamentos (2023) (%) <i>Divorce / Marriage ratio (2023) (%)</i> | 46,3 |
| Densidade populacional (2023) (habitantes / km ²) <i>Population density (2023) (Inh. / km²)</i> | 513,5 | Taxa bruta de escolarização (Ensino secundário) (2022/2023) (%) <i>Crude educational attainment rate (Secondary education) (2022/2023) (%)</i> | 117,6 |
| População ≥ 65 anos (2023) (%) <i>Population ≥ 65 years (2023) (%)</i> | 22,9 | Despesas dos municípios em cultura e desporto por habitante (2023) (Euros / hab.) <i>Expenditures on cultural activities and sports of municipalities per inhabitant (2023) (Euros / inhab.)</i> | 47,8 |
| Índice de Dependência Total (2023) <i>Total dependency ratio (2023)</i> | 59,3 | Taxa de criminalidade (2023) (‰) <i>Crime rate (2023) (‰)</i> | 37,9 |
| Saúde e Ambiente Health and Environment | | Setor Monetário e Financeiro Monetary and Financial Sector | |
| Taxa quinquenal de mortalidade infantil (2018/2022) (‰) <i>Quinquennial rate of infant mortality (2018/2022) (‰)</i> | 3,3 | Compras através de terminais de pagamento automático por habitante (2023) (Euros / hab.) <i>Purchases through points of sale per inhabitant (2023) (Euros / inhab.)</i> | 196,4 |
| Médicos / 1000 habitantes (2023) (nº) <i>Physicians / 1000 inhabitants (2023) (no.)</i> | 3,5 | Levantamentos nacionais em caixas multibanco por habitante (2023) (Euros / hab.) <i>National withdrawals on automated teller machines (ATM) per inhabitant (2023) (Euros / inhab.)</i> | 2 497,0 |
| Consultas externas nos hospitais por habitante (2023) (nº) <i>Medical appointments in external appointment units of hospitals per inhabitant (2023) (no.)</i> | 1,2 | Peso do crédito à habitação no total dos créditos a clientes (2023) (%) <i>Housing credit rate (2023) (%)</i> | 70,6 |
| Despesas dos municípios em ambiente por habitante (2023) (Euros / hab.) <i>Environmental expenditure of municipalities per inhabitant (2023) (Euros / inhab.)</i> | 103,0 | Peso dos depósitos de emigrantes no total de depósitos dos clientes (2023) (%) <i>Emigrant deposits rate (2023) (%)</i> | 0,9 |

NUTS II: PENÍNSULA DE SETÚBAL
Principais Indicadores de Actividade Económica
Main Economic Activity Indicators

| | 2018 | 2019 | 2020 | 2021 | 2022 | 2023 | 2024 |
|---|-------|-------|-------|-------|-------|--------------|-------|
| <i>Pessoal ao serviço nas empresas (nº)</i> <i>Persons employed in enterprises (no.)</i> | .. | .. | .. | .. | .. | 234 572 | .. |
| 2019 = 100 t.c. (%) / g.r. (%) | | .. | .. | .. | .. | .. | .. |
| <i>Pessoal ao serviço nas empresas da indústria transformadora (nº)</i> <i>Persons employed in manufacturing enterprises (no.)</i> | .. | .. | .. | .. | .. | 31 522 | .. |
| 2019 = 100 t.c. (%) / g.r. (%) | | .. | .. | .. | .. | .. | .. |
| <i>Volume de negócios nas empresas (10³ Euros)</i> <i>Turnover of enterprises (10³ Euros)</i> | .. | .. | .. | .. | .. | 29 865 115,5 | .. |
| 2019 = 100 t.c. (%) / g.r. (%) | | .. | .. | .. | .. | .. | .. |
| <i>Volume de Negócios nas empresas da ind. transformadora (10³ Euros)</i> <i>Turnover of manufacturing enterprises (10³ Euros)</i> | .. | .. | .. | .. | .. | 11 191 503,7 | .. |
| 2019 = 100 t.c. (%) / g.r. (%) | | .. | .. | .. | .. | .. | .. |
| <i>Empresas (nº)</i> <i>Enterprises (no.)</i> | .. | .. | .. | .. | .. | 99 962 | .. |
| 2019 = 100 t.c. (%) / g.r. (%) | | .. | .. | .. | .. | .. | .. |
| <i>Empresas da indústria transformadora (nº)</i> <i>Manufacturing enterprises (no.)</i> | .. | .. | .. | .. | .. | 2 776 | .. |
| 2019 = 100 t.c. (%) / g.r. (%) | | .. | .. | .. | .. | .. | .. |
| <i>Constituição de pessoas coletivas e entidades equiparadas (nº)</i> <i>Creation of legal persons and equivalent entities (no.)</i> | 3 051 | 3 393 | 2 354 | 2 805 | 3 522 | 3 854 | 3 763 |
| 2019 = 100 t.c. (%) / g.r. (%) | 89,9 | 100,0 | 69,4 | 82,7 | 103,8 | 113,6 | 110,9 |
| | | 11,2 | -30,6 | 19,2 | 25,6 | 9,4 | -2,4 |
| <i>Dissolução de pessoas coletivas e entidades equiparadas (nº)</i> <i>Dissolution of legal persons and equivalent entities (no.)</i> | 1 561 | 930 | 1 132 | 1 315 | 1 471 | 894 | 1 426 |
| 2019 = 100 t.c. (%) / g.r. (%) | 167,8 | 100,0 | 121,7 | 141,4 | 158,2 | 96,1 | 153,3 |
| | | -40,4 | 21,7 | 16,2 | 11,9 | -39,2 | 59,5 |

Fonte:INE (AER),exceto menção específica a outras fontes.Nota:Consultar a síntese metodológica para outras fontes, conceitos e notas.

Source:INE(RSYB),except when specified otherwise.Note:Other sources,concepts and notes in methodological synthesis.

NUTS II: PENÍNSULA DE SETÚBAL
Principais Indicadores de Actividade Económica
Main Economic Activity Indicators

| | 2018 | 2019 | 2020 | 2021 | 2022 | 2023 | 2024 |
|---|-------|-------|-------|---------|-------------|-------------|------|
| <i>Ganho médio mensal por trabalhador por conta de outrem (Euros)</i> <i>Average monthly earning per employee (Euros)</i> | .. | .. | .. | 1 296,7 | 1 361,0 | .. | .. |
| 2019 = 100 t.c. (%) / g.r. (%) | | .. | .. | .. | .. | .. | .. |
| <i>Ganho médio mensal por trabalhador por conta de outrem - Homens (Euros)</i> <i>Average monthly earning per employee - Male (Euros)</i> | .. | .. | .. | .. | .. | .. | .. |
| 2019 = 100 t.c. (%) / g.r. (%) | | .. | .. | .. | .. | .. | .. |
| <i>Ganho médio mensal por trabalhador por conta de outrem - Mulheres (Euros)</i> <i>Average monthly earning per employee - Female (Euros)</i> | .. | .. | .. | .. | .. | .. | .. |
| 2019 = 100 t.c. (%) / g.r. (%) | | .. | .. | .. | .. | .. | .. |
| <i>Comércio internacional de bens - Exportações (10³ Euros)</i> <i>International trade of goods- Exports (10³ Euros)</i> | .. | .. | .. | .. | 7 645 141,1 | 6 930 076,5 | .. |
| 2019 = 100 t.c. (%) / g.r. (%) | | .. | .. | .. | .. | .. | .. |
| <i>Comércio internacional de bens - Importações (10³ Euros)</i> <i>International trade of goods - Imports (10³ Euros)</i> | .. | .. | .. | .. | 6 409 503,0 | 6 051 814,0 | .. |
| 2019 = 100 t.c. (%) / g.r. (%) | | .. | .. | .. | .. | .. | .. |
| <i>Capacidade de alojamento nos estabelecimentos hoteleiros (nº de hóspedes)</i> <i>Lodging capacity in hotel establishments (no. of guests)</i> | .. | .. | .. | .. | .. | 9 162 | .. |
| 2019 = 100 t.c. (%) / g.r. (%) | | .. | .. | .. | .. | .. | .. |
| <i>Crédito à habitação por habitante (Euros)</i> <i>Housing credit per inhabitant (Euros)</i> | .. | .. | .. | .. | 7 409 | 7 223 | .. |
| 2019 = 100 t.c. (%) / g.r. (%) | | .. | .. | .. | .. | .. | .. |
| <i>Edifícios licenciados pelas câmaras municipais para construção (nº)</i> <i>Building permits issued by the local administration (no.)</i> | 1 405 | 1 568 | 1 407 | 1 741 | 1 679 | 1 260 | .. |
| 2019 = 100 t.c. (%) / g.r. (%) | 89,6 | 100,0 | 89,7 | 111,0 | 107,1 | 80,4 | .. |
| | | 11,6 | -10,3 | 23,7 | -3,6 | -25,0 | .. |

Fonte:INE (AER),exceto menção específica a outras fontes.Nota:Consultar a síntese metodológica para outras fontes, conceitos e notas.

Source:INE(RSYB),except when specified otherwise.Note:Other sources,concepts and notes in methodological synthesis.

NUTS II: PENÍNSULA DE SETÚBAL

Rácios Económico-Financeiros da Central de Balanços do Banco de Portugal - Sociedades (*) Economic and Financial Ratios - Banco de Portugal - Companies (*)

| | | 2017 | 2018 | 2019 | 2020 | 2021 | 2022 | 2023 |
|---|--|------|------|------|------|------|------|------|
| <i>Prazo médio de recebimentos (nº)</i> <i>Days Sales Outstanding (no.)</i> | 2019 = 100 <i>t.c. (%) / g.r. (%)</i> | .. | .. | .. | .. | .. | .. | .. |
| <i>Prazo médio de pagamentos (nº)</i> <i>Days Payable Outstanding (no.)</i> | 2019 = 100 <i>t.c. (%) / g.r. (%)</i> | .. | .. | .. | .. | .. | .. | .. |
| <i>Liquidez Geral (%)</i> <i>Current Ratio (%)</i> | 2019 = 100 <i>t.c. (%) / g.r. (%)</i> | .. | .. | .. | .. | .. | .. | .. |
| <i>Autonomia Financeira (%)</i> <i>Capital Ratio (%)</i> | 2019 = 100 <i>t.c. (%) / g.r. (%)</i> | .. | .. | .. | .. | .. | .. | .. |
| <i>Rendibilidade dos Capitais Próprios (%)</i> <i>Return on Equity (%)</i> | 2019 = 100 <i>t.c. (%) / g.r. (%)</i> | .. | .. | .. | .. | .. | .. | .. |
| <i>Percentagem de Empresas com Capital Próprio Negativo (%)</i> <i>Corporations with negative Equity (%)</i> | 2019 = 100 <i>t.c. (%) / g.r. (%)</i> | .. | .. | .. | .. | .. | .. | .. |

(*) O total das empresas refere-se ao total das sociedades não financeiras classificadas nas secções A a S da CAE Rev3, com exceção da Administração Pública e Defesa, e Segurança Social Obrigatória (secção O).

(*) Total refers to all non financial companies with main activity from section A to S of NACE Rev2, except public administration and social security activities (section O).

Fonte: Banco de Portugal
Source: Banco de Portugal

NUTS II: PENÍNSULA DE SETÚBAL

Demografia, Educação e Sociedade
Demography, Education and Society

| | | 2017 | 2018 | 2019 | 2020 | 2021 | 2022 | 2023 |
|--|--|------|------|------|------|---------|---------|---------|
| População residente (nº) <i>Resident population (no.)</i> | 2019 = 100 <i>t.c. (%) / g.r. (%)</i> | .. | .. | .. | .. | 814 975 | 823 822 | 834 599 |
| Densidade populacional (habitantes / km2) <i>Population density (Inh / km2)</i> | 2019 = 100 <i>t.c. (%) / g.r. (%)</i> | .. | .. | .. | .. | 501,4 | 506,9 | 513,5 |
| População ≥ 65 anos (%) <i>Population ≥ 65 years (%)</i> | 2019 = 100 <i>t.c. (%) / g.r. (%)</i> | .. | .. | .. | .. | 22,5 | 22,7 | 22,9 |
| Índice de Dependência Total <i>Total dependency ratio</i> | 2019 = 100 <i>t.c. (%) / g.r. (%)</i> | .. | .. | .. | .. | 58,9 | 59,2 | 59,3 |
| Taxa bruta de natalidade (‰) <i>Crude birth rate (‰)</i> | 2019 = 100 <i>t.c. (%) / g.r. (%)</i> | .. | .. | .. | .. | 8,7 | 9,4 | 9,8 |
| Rácio divórcios / casamentos (%) <i>Divorce / Marriage ratio (%)</i> | 2019 = 100 <i>t.c. (%) / g.r. (%)</i> | .. | .. | .. | .. | 72,0 | 51,0 | 46,3 |
| Despesas dos municípios em cultura e desporto por habitante (Euros / hab.) <i>Expenditures on cultural activities and sports of municipalities (Euros / inhab.)</i> | 2019 = 100 <i>t.c. (%) / g.r. (%)</i> | .. | .. | .. | .. | 38,8 | 48,4 | 47,8 |
| Taxa de criminalidade (‰) <i>Crime rate (‰)</i> | 2019 = 100 <i>t.c. (%) / g.r. (%)</i> | .. | .. | .. | .. | 31,3 | 33,8 | 37,9 |

Fonte:INE (AER),exceto menção específica a outras fontes.Nota:Consultar a síntese metodológica para outras fontes, conceitos e notas.

Source:INE(RSYB),except when specified otherwise.Note:Other sources,concepts and notes in methodological synthesis.

NUTS II: PENÍNSULA DE SETÚBAL

Maiores empregadores da Região

(Ordenado segundo o nº de trabalhadores por conta de outrem - TCO - nos estabelecimentos)

Greatest Employers in the Region

(Ranked according to the number of employees in establishments)

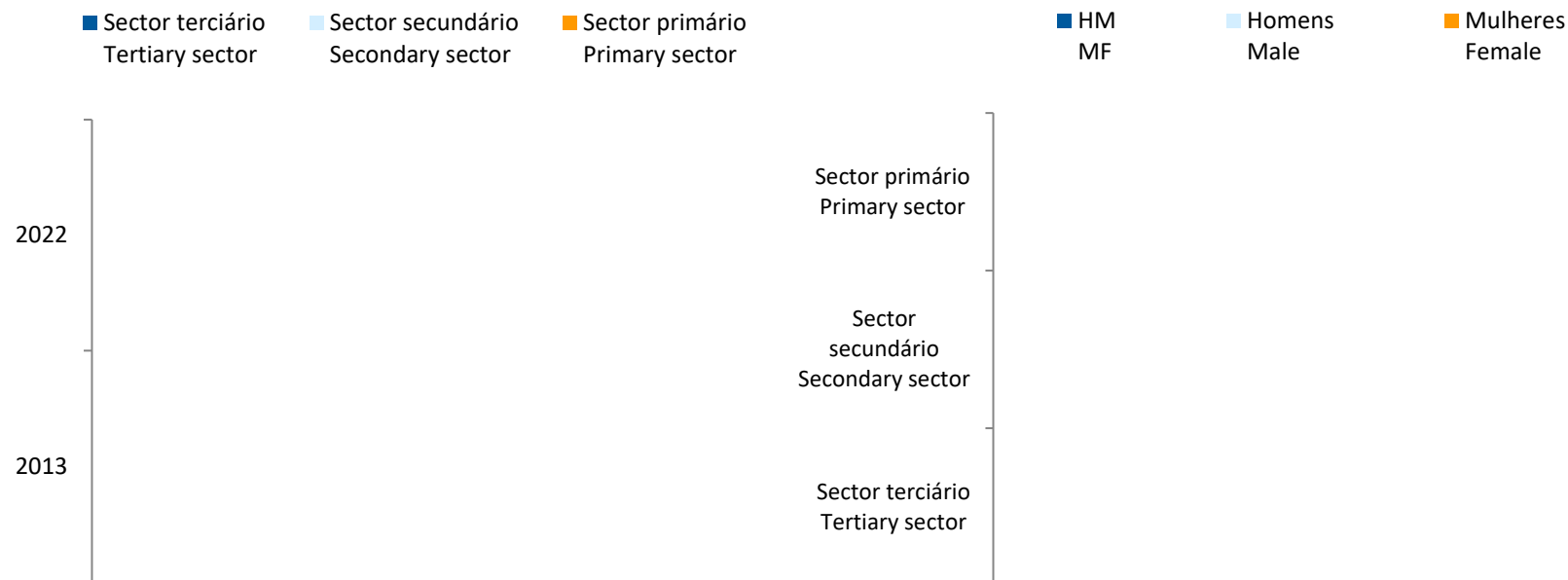
| CAE Rev.3 | | 2023 |
|---|--|--------|
| 47111 | Comércio a retalho em supermercados e hipermercados <i>Retail sale in supermarkets and hypermarkets</i> | 1 |
| 41200 | Construção de edifícios (residenciais e não residenciais) <i>Construction of residential and non-residential buildings</i> | 2 |
| 78200 | Actividades das empresas de trabalho temporário <i>Temporary employment agency activities</i> | 3 |
| 56101 | Restaurantes tipo tradicional <i>Traditional restaurants</i> | 4 |
| 29100 | Fabricação de veículos automóveis <i>Manufacture of motor vehicles</i> | 5 |
| 87301 | Actividades de apoio social para pessoas idosas, com alojamento <i>Social assistance to the elderly, with accommodation</i> | 6 |
| 86100 | Actividades dos estabelecimentos de saúde com internamento <i>Hospital activities</i> | 7 |
| 49410 | Transportes rodoviários de mercadorias <i>Freight transport by road</i> | 8 |
| 81210 | Actividades de limpeza geral em edifícios <i>General cleaning of buildings</i> | 9 |
| 29320 | Fabricação de outros componentes e acessórios para veículos automóveis <i>Manufacture of other parts and accessories for motor vehicles</i> | 10 |
| 25110 | Fabricação de estruturas de construções metálicas <i>Manufacture of metal structures and parts of structures</i> | 11 |
| 47711 | Comércio a retalho de vestuário para adultos, em estabelecimentos especializados <i>Retail sale of adults' clothing in specialised stores</i> | 12 |
| 88910 | Actividades de cuidados para crianças, sem alojamento <i>Child day-care activities</i> | 13 |
| 56107 | Restaurantes, n.e. (inclui actividades de restauração em meios móveis) <i>Restaurants, n.e.c. (include mobile food service activities)</i> | 14 |
| 85100 | Educação pré-escolar <i>Pre-primary education</i> | 15 |
| Nº total de TCO nas CAE consideradas <i>Total number of employees in the referred NACE</i> | | 60 762 |
| % no nº total de TCO da Região <i>% in the Region's total number of employees</i> | | 37,2% |

NUTS II: PENÍNSULA DE SETÚBAL

Trabalhadores por conta de outrem* *Employees**

Por sector de actividade, 2013 e 2022
According to broad sectors of activity, 2013 and 2022

Ganho médio mensal (Euros), 2022
Average monthly earning (Euros), 2022




* Os dados dizem respeito a trabalhadores por conta de outrem a tempo completo com remuneração completa, nos estabelecimentos da região.

* *Data refers to full time employees with a full remuneration, in establishments of the region.*

NUTS II: PENÍNSULA DE SETÚBAL

Trabalhadores por Conta de Outrem*, 2022
Segundo os escalões de pessoal (da empresa)

Employees*, 2022
By size-class (of the enterprise)



Segundo o nível de habilitações
According to educational level



* Os dados dizem respeito a trabalhadores por conta de outrem a tempo completo com remuneração completa, nos estabelecimentos da região.
* Data refers to full time employees with a full remuneration, in establishments of the region.

NUTS II: PENÍNSULA DE SETÚBAL

Trabalhadores por conta de outrem (TCO) nos estabelecimentos, a tempo completo com remuneração completa (nº)
Full time employees with a full remuneration, in establishments (no.)

| Por sector de actividade <i>According to broad sectors of activity</i> | 2017 | 2018 | 2019 | 2020 | 2021 | 2022 | 2023 |
|--|------|------|------|------|------|------|------|
| TCO por sector de actividade - Sector primário (nº) <i>Employees - Primary sector (no.)</i> | .. | .. | .. | .. | .. | .. | .. |
| <i>2019 = 100</i> <i>t.c. (%) / g.r. (%)</i> | | .. | .. | .. | .. | .. | .. |
| TCO por sector de actividade - Sector secundário (nº) <i>Employees - Secondary sector (no.)</i> | .. | .. | .. | .. | .. | .. | .. |
| <i>2019 = 100</i> <i>t.c. (%) / g.r. (%)</i> | | .. | .. | .. | .. | .. | .. |
| TCO por sector de actividade - Sector terciário (nº) <i>Employees - Tertiary sector (no.)</i> | .. | .. | .. | .. | .. | .. | .. |
| <i>2019 = 100</i> <i>t.c. (%) / g.r. (%)</i> | | .. | .. | .. | .. | .. | .. |

Fonte:INE (AER),exceto menção específica a outras fontes.Nota:Consultar a síntese metodológica para outras fontes, conceitos e notas.

Source:INE(RSYB),except when specified otherwise.Note:Other sources,concepts and notes in methodological synthesis.

NUTS II: PENÍNSULA DE SETÚBAL

Trabalhadores por conta de outrem (TCO) nos estabelecimentos, a tempo completo com remuneração completa (nº)
Full time employees with a full remuneration, in establishments (no.)

| Segundo os escalões de pessoal da empresa <i>By size-class of the enterprise</i> | 2017 | 2018 | 2019 | 2020 | 2021 | 2022 | 2023 |
|---|------|------|------|------|------|------|------|
| 1 - 9 (nº / no.) <i>2019 = 100</i> <i>t.c. (%) / g.r. (%)</i> | .. | .. | .. | .. | .. | .. | .. |
| 10 - 19 (nº / no.) <i>2019 = 100</i> <i>t.c. (%) / g.r. (%)</i> | .. | .. | .. | .. | .. | .. | .. |
| 20 - 49 (nº / no.) <i>2019 = 100</i> <i>t.c. (%) / g.r. (%)</i> | .. | .. | .. | .. | .. | .. | .. |
| 50 - 99 (nº / no.) <i>2019 = 100</i> <i>t.c. (%) / g.r. (%)</i> | .. | .. | .. | .. | .. | .. | .. |
| 100 - 249 (nº / no.) <i>2019 = 100</i> <i>t.c. (%) / g.r. (%)</i> | .. | .. | .. | .. | .. | .. | .. |
| 250 - 499 (nº / no.) <i>2019 = 100</i> <i>t.c. (%) / g.r. (%)</i> | .. | .. | .. | .. | .. | .. | .. |
| > 500 (nº / no.) <i>2019 = 100</i> <i>t.c. (%) / g.r. (%)</i> | .. | .. | .. | .. | .. | .. | .. |

Fonte:INE (AER),exceto menção específica a outras fontes.Nota:Consultar a síntese metodológica para outras fontes, conceitos e notas.

Source:INE(RSYB),except when specified otherwise.Note:Other sources,concepts and notes in methodological synthesis.

NUTS II: PENÍNSULA DE SETÚBAL

Trabalhadores por conta de outrem (TCO) nos estabelecimentos, a tempo completo com remuneração completa (nº)
Full time employees with a full remuneration, in establishments (no.)

| Ganho médio mensal (Euros) - Por sector de actividade e género Average monthly earning (Euros) - According to broad sectors of activity and gender | 2017 | 2018 | 2019 | 2020 | 2021 | 2022 | 2023 |
|---|------|------|------|------|------|------|------|
| Ganho médio mensal - Sector primário (Euros) <i>Average monthly earning (Euros) - Primary Sector (Euros)</i> | .. | .. | .. | .. | .. | .. | .. |
| 2019 = 100 <i>t.c. (%) / g.r. (%)</i> | | .. | .. | .. | .. | .. | .. |
| Ganho médio mensal - Sector primário - Homens (Euros) <i>Average monthly earning (Euros) - Primary Sector - Male (Euros)</i> | .. | .. | .. | .. | .. | .. | .. |
| 2019 = 100 <i>t.c. (%) / g.r. (%)</i> | | .. | .. | .. | .. | .. | .. |
| Ganho médio mensal - Sector primário - Mulheres (Euros) <i>Average monthly earning (Euros) - Primary Sector - Female (Euros)</i> | .. | .. | .. | .. | .. | .. | .. |
| 2019 = 100 <i>t.c. (%) / g.r. (%)</i> | | .. | .. | .. | .. | .. | .. |
| Ganho médio mensal - Sector secundário (Euros) <i>Average monthly earning (Euros) - Secondary Sector (Euros)</i> | .. | .. | .. | .. | .. | .. | .. |
| 2019 = 100 <i>t.c. (%) / g.r. (%)</i> | | .. | .. | .. | .. | .. | .. |
| Ganho médio mensal - Sector secundário - Homens (Euros) <i>Average monthly earning (Euros) - Secondary Sector - Male (Euros)</i> | .. | .. | .. | .. | .. | .. | .. |
| 2019 = 100 <i>t.c. (%) / g.r. (%)</i> | | .. | .. | .. | .. | .. | .. |
| Ganho médio mensal - Sector secundário - Mulheres (Euros) <i>Average monthly earning (Euros) - Secondary Sector - Female (Euros)</i> | .. | .. | .. | .. | .. | .. | .. |
| 2019 = 100 <i>t.c. (%) / g.r. (%)</i> | | .. | .. | .. | .. | .. | .. |
| Ganho médio mensal - Sector terciário (Euros) <i>Average monthly earning (Euros) - Tertiary Sector (Euros)</i> | .. | .. | .. | .. | .. | .. | .. |
| 2019 = 100 <i>t.c. (%) / g.r. (%)</i> | | .. | .. | .. | .. | .. | .. |
| Ganho médio mensal - Sector terciário - Homens (Euros) <i>Average monthly earning (Euros) - Tertiary Sector - Male (Euros)</i> | .. | .. | .. | .. | .. | .. | .. |
| 2019 = 100 <i>t.c. (%) / g.r. (%)</i> | | .. | .. | .. | .. | .. | .. |
| Ganho médio mensal - Sector terciário - Mulheres (Euros) <i>Average monthly earning (Euros) - Tertiary Sector - Female (Euros)</i> | .. | .. | .. | .. | .. | .. | .. |
| 2019 = 100 <i>t.c. (%) / g.r. (%)</i> | | .. | .. | .. | .. | .. | .. |

Fonte:INE (AER),exceto menção específica a outras fontes.Nota:Consultar a síntese metodológica para outras fontes, conceitos e notas.

Source:INE(RSYB),except when specified otherwise.Note:Other sources,concepts and notes in methodological synthesis.

NUTS II: PENÍNSULA DE SETÚBAL

Saúde e Ambiente
Health and Environment

| | 2017 | 2018 | 2019 | 2020 | 2021 | 2022 | 2023 |
|--|------|------|------|------|------|-------|-------|
| Médicos / 1000 habitantes (nº) <i>Physicians / 1000 inhabitants (no.)</i> | .. | .. | .. | .. | 3,4 | 3,5 | 3,5 |
| 2019 = 100 t.c. (%) / g.r. (%) | .. | .. | .. | .. | .. | .. | .. |
| Despesas dos municípios em ambiente por habitante (Euros / hab.) <i>Environmental expenditure of municipalities per inhabitant (Euros / inhab.)</i> | .. | .. | .. | .. | .. | 122,0 | 103,0 |
| 2019 = 100 t.c. (%) / g.r. (%) | .. | .. | .. | .. | .. | .. | .. |

Setor Monetário e Financeiro
Monetary and Financial Sector

| | 2017 | 2018 | 2019 | 2020 | 2021 | 2022 | 2023 |
|---|------|------|------|---------|---------|---------|---------|
| Compras através de terminais de pagamento automático por habitante (Euros / hab.) <i>Purchases through points of sale per inhabitant (Euros / inhab.)</i> | .. | .. | .. | .. | 136,7 | 169,5 | 196,4 |
| 2019 = 100 t.c. (%) / g.r. (%) | .. | .. | .. | .. | .. | .. | .. |
| Levantamentos nacionais em caixas multibanco por habitante (Euros / hab.) <i>National withdrawals on automated teller machines (ATM) per inhabitant (Euros / inhab.)</i> | .. | .. | .. | 2 362,0 | 2 381,0 | 2 507,0 | 2 497,0 |
| 2019 = 100 t.c. (%) / g.r. (%) | .. | .. | .. | .. | .. | .. | .. |

NUTS II: PENÍNSULA DE SETÚBAL

Indicadores Sociais
Social Indicators

| | 2017 | 2018 | 2019 | 2020 | 2021 | 2022 | 2023 |
|--|------|------|------|------|------|------|------|
| Beneficiários de subsídio de desemprego / População residente (%) <i>Recipients of unemployment benefits / Resident population (%)</i> | .. | .. | .. | .. | .. | .. | 3,6 |
| 2019 = 100 <i>t.c. (%) / g.r. (%)</i> | .. | .. | .. | .. | .. | .. | .. |
| Beneficiários de rendimento social de inserção / População residente (%) <i>Recipients of social integration income / Resident population (%)</i> | .. | .. | .. | .. | .. | .. | 2,8 |
| 2019 = 100 <i>t.c. (%) / g.r. (%)</i> | .. | .. | .. | .. | .. | .. | .. |

Fonte:INE (AER),exceto menção específica a outras fontes.Nota:Consultar a síntese metodológica para outras fontes, conceitos e notas.

Source:INE(RSYB),except when specified otherwise.Note:Other sources,concepts and notes in methodological synthesis.

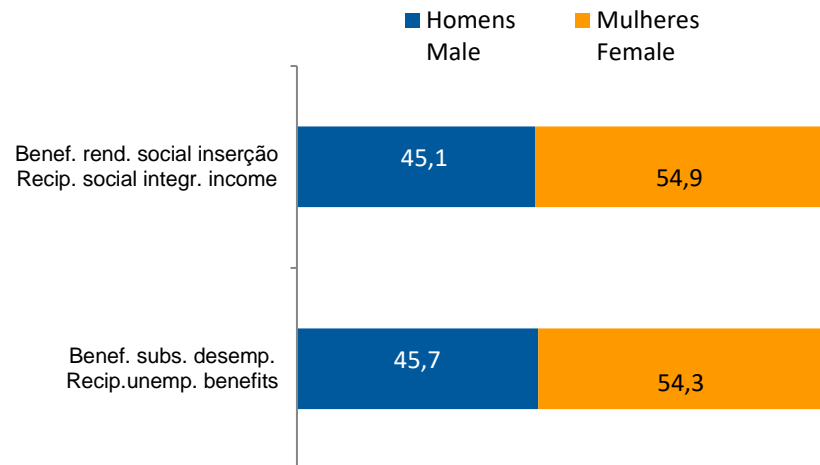
NUTS II: PENÍNSULA DE SETÚBAL
Indicadores Sociais
Social Indicators

Beneficiários de subsídio de desemprego e beneficiários do rendimento social de inserção, 2023

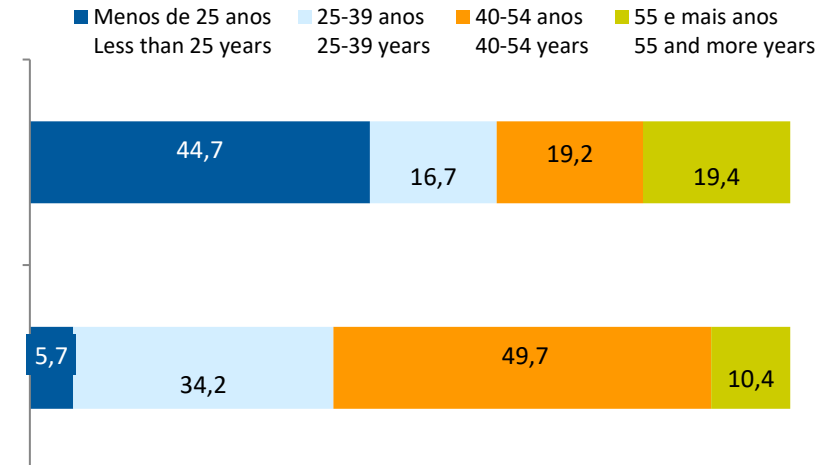
Recipients of unemployment benefits and recipients of social integration income, 2023

| | |
|--|-----|
| Beneficiários de subsídio de desemprego / População residente (%) <i>Recipients of unemployment benefits / Resident population (%)</i> | 3,6 |
| Beneficiários do rendimento social de inserção / População residente (%) <i>Recipients of social integration income / Resident population (%)</i> | 2,8 |

Por género
According to gender



Por idade
According to age




Fonte:INE (AER),exceto menção específica a outras fontes.Nota:Consultar a síntese metodológica para outras fontes, conceitos e notas.


Source:INE(RSYB),except when specified otherwise.Note:Other sources,concepts and notes in methodological synthesis.

NUTS II: PENÍNSULA DE SETÚBAL
Imobiliário
Real Estate

Valor mediano das vendas por m2 de alojamentos familiares e categoria do alojamento familiar, 2022
Median value per m2 of dwellings sales and category of housing unit, 2022



Valor mediano das rendas por m2 de novos contratos de arrendamento de alojamentos familiares, 2023
Median house rental value per m2 of new lease agreements of dwellings, 2023



NUTS II: PENÍNSULA DE SETÚBAL
Seleção de Indicadores de turismo
Tourism indicators selection

| | | 2017 | 2018 | 2019 | 2020 | 2021 | 2022 | 2023 |
|---|---|------|------|------|------|------|-----------|-----------|
| Capacidade de alojamento nos estabelecimentos de alojamento turístico e tipo de alojamento turístico <i>Lodging capacity in tourist accommodation establishments and Type (tourist accommodation establishment)</i> | <i>nº</i> 2019 = 100 <i>t.c. (%) / g.r. (%)</i> | .. | .. | .. | .. | .. | .. | 9 162 |
| Dormidas nos estabelecimentos de alojamento turístico por localização geográfica e tipo de alojamento turístico <i>Nights (No.) in tourist accommodation establishments by Geographic localization (NUTS - 2013) and Type (tourist accommodation establishment)</i> | <i>nº</i> 2019 = 100 <i>t.c. (%) / g.r. (%)</i> | .. | .. | .. | .. | .. | 1 315 578 | 1 476 270 |
| Hóspedes nos estabelecimentos de alojamento turístico por localização geográfica e tipo de alojamento turístico <i>Guests (No.) in tourist accommodation establishments by Geographic localization (NUTS - 2013) and Type (tourist accommodation establishment)</i> | <i>nº</i> 2019 = 100 <i>t.c. (%) / g.r. (%)</i> | .. | .. | .. | .. | .. | 622 218 | 714 180 |
| Proveitos totais nos estabelecimentos de alojamento turístico por localização geográfica e tipo de alojamento turístico <i>Total incomes (€) in tourist accommodation establishments by Geographic localization and Type (tourist accommodation establishment)</i> | <i>10³ Euros</i> 2019 = 100 <i>t.c. (%) / g.r. (%)</i> | .. | .. | .. | .. | .. | 74 040,0 | 91 803,0 |
| Taxa líquida de ocupação cama nos estabelecimentos de alojamento turístico por localização geográfica e tipo de alojamento turístico <i>Bed occupancy net rate (%) in tourist accommodation establishments by Geographic localization and Type (tourist accommodation establishment)</i> | <i>%</i> 2019 = 100 <i>t.c. (%) / g.r. (%)</i> | .. | .. | .. | .. | .. | 45,9 | 45,9 |

Fonte:INE (AER),exceto menção específica a outras fontes.Nota:Consultar a síntese metodológica para outras fontes, conceitos e notas.

Source:INE(RSYB),except when specified otherwise.Note:Other sources,concepts and notes in methodological synthesis.

NUTS II: PENÍNSULA DE SETÚBAL
Comparação com as Respetivas Agregações Geográficas
Comparison with Respective Geographical Aggregations

| INDICADORES <i>INDICATORS</i> | ANOS <i>YEARS</i> | CONCELHO <i>MUNICIPALITY</i> | NUTS III | NUTS II | DISTRITO <i>DISTRICT</i> | NUTS I | Portugal |
|--|----------------------|---------------------------------|----------|----------------------|-----------------------------|------------|------------|
| | | | | Península de Setúbal | | Continente | |
| Demografia, Educação e Sociedade <i>Demography, Education and Society</i> | | | | | | | |
| População residente (nº) <i>Resident population (no.)</i> | 2023 | | | 834 599 | | 10 142 079 | 10 639 726 |
| População residente (Peso sobre as respectivas agregações geográficas) <i>Resident population (Weight over respective aggregations)</i> | 2023 | | | 100,0 | .. | 8,2 | 7,8 |
| Taxa de crescimento média anual da população (%) <i>Average annual growth rate of population (%)</i> | 2011/2023 | | | .. | | 0,1 | 0,1 |
| Densidade populacional (habitantes / km2) <i>Population density (Inh / km2)</i> | 2022 | | | 506,9 | | 112,5 | 114,0 |
| População ≥ 65 anos (%) <i>Population ≥ 65 years (%)</i> | 2023 | | | 22,9 | | 24,3 | 24,1 |
| Índice de Dependência Total <i>Total dependency ratio</i> | 2023 | | | 59,3 | | 59,1 | 58,5 |
| Taxa bruta de natalidade (‰) <i>Crude birth rate (‰)</i> | 2023 | | | 9,8 | | 8,1 | 8,1 |
| Rácio divórcios / casamentos (%) <i>Divorce / Marriage ratio (%)</i> | 2022 | | | 51,0 | | 49,7 | 50,0 |
| Taxa bruta de escolarização (Ensino secundário) (%) <i>Crude educational attainment rate (Secondary education) (%)</i> | 2022/2023 | | | 117,6 | | 127,5 | 126,8 |
| Despesas dos municípios em cultura e desporto por habitante (Euros / hab.) <i>Expenditures on cultural activities and sports of municipalities (Euros / inhab.)</i> | 2022 | | | 48,4 | | 55,8 | 55,3 |
| Taxa de criminalidade (‰) <i>Crime rate (‰)</i> | 2022 | | | 33,8 | | 31,2 | 32,7 |

Fonte:INE (AER),exceto menção específica a outras fontes.Nota:Consultar a síntese metodológica para outras fontes, conceitos e notas.

Source:INE(RSYB),except when specified otherwise.Note:Other sources,concepts and notes in methodological synthesis.

NUTS II: PENÍNSULA DE SETÚBAL
Comparação com as Respetivas Agregações Geográficas
Comparison with Respective Geographical Aggregations

| INDICADORES <i>INDICATORS</i> | ANOS <i>YEARS</i> | CONCELHO <i>MUNICIPALITY</i> | NUTS III | NUTS II | DISTRITO <i>DISTRICT</i> | NUTS I | Portugal |
|---|----------------------|---------------------------------|----------|----------------------|-----------------------------|------------|----------|
| | | | | Península de Setúbal | | Continente | |
| Saúde e Ambiente <i>Health and Environment</i> | | | | | | | |
| Taxa quinquenal de mortalidade infantil (%) <i>Quinquennial rate of infant mortality (%)</i> | 2017/2021 | | | 3,2 | | 2,7 | 2,7 |
| Médicos / 1000 habitantes (nº) <i>Physicians / 1000 inhabitants (no.)</i> | 2022 | | | 3,5 | | 5,8 | 5,8 |
| Despesas dos municípios em ambiente por habitante (Euros / hab.) <i>Environmental expenditure of municipalities per inhabitant (Euros / inhab.)</i> | 2022 | | | 122 | | 92 | 93 |
| Setor Monetário e Financeiro <i>Monetary and Financial Sector</i> | | | | | | | |
| Compras através de terminais de pagamento automático por habitante (Euros / hab.) <i>Purchases through points of sale per inhabitant (Euros / inhab.)</i> | 2023 | | | 196,4 | | 197,1 | 197,3 |
| Levantamentos nacionais em caixas multibanco por habitante (Euros / hab.) <i>National withdrawals on automated teller machines (ATM) per inhabitant (Euros / inhab.)</i> | 2023 | | | 2 497,0 | | 2 731,0 | 2 721,0 |
| Peso do crédito à habitação no total dos créditos a clientes (%) <i>Housing credit rate (%)</i> | 2022 | | | 69,7 | | 41,7 | 42,1 |
| Peso dos depósitos de emigrantes no total de depósitos dos clientes (%) <i>Emigrant deposits rate (%)</i> | 2022 | | | 0,9 | | 2,2 | 2,2 |

Fonte:INE (AER),exceto menção específica a outras fontes.Nota:Consultar a síntese metodológica para outras fontes, conceitos e notas.

Source:INE(RSYB),except when specified otherwise.Note:Other sources,concepts and notes in methodological synthesis.

NUTS II: PENÍNSULA DE SETÚBAL
Comparação com as Respetivas Agregações Geográficas
Comparison with Respective Geographical Aggregations

| INDICADORES INDICATORS | ANOS YEARS | CONCELHO MUNICIPALITY | NUTS III | NUTS II | DISTRITO DISTRICT | NUTS I | Portugal |
|--|---------------|--------------------------|----------|----------------------|----------------------|------------|----------|
| | | | | Península de Setúbal | | Continente | |
| Indicadores Sociais <i>Social Indicators</i> | | | | | | | |
| Beneficiários de subsídio de desemprego / População residente (%) <i>Recipients of unemployment benefits / Resident population (%)</i> | 2022 | | | .. | | 3,2 | 3,2 |
| Beneficiários de rendimento social de inserção / População residente (%) <i>Recipients of social integration income / Resident population (%)</i> | 2022 | | | .. | | 2,4 | 2,5 |

NUTS II: PENÍNSULA DE SETÚBAL
Comparação com as Respetivas Agregações Geográficas
Comparison with Respective Geographical Aggregations

| INDICADORES INDICATORS | ANOS YEARS | CONCELHO MUNICIPALITY | NUTS III | NUTS II | DISTRITO DISTRICT | NUTS I | Portugal |
|---|---------------|--------------------------|----------|-------------------------|----------------------|-------------|-------------|
| | | | | Península de Setúbal | | Continente | |
| Principais Indicadores de Actividade Económica <i>Main Economic Activity Indicators</i> | | | | | | | |
| Pessoal ao serviço nas empresas (nº) <i>Persons employed in companies (no.)</i> | 2022 | | | .. | | 4 318 165 | 4 487 322 |
| Pessoal ao serviço nas empresas da indústria transformadora (nº) <i>Persons employed in manufacturing enterprises (no.)</i> | 2022 | | | .. | | 729 761 | 741 958 |
| Volume de negócios nas empresas (10 ³ Euros) <i>Turnover of enterprises (10³ Euros)</i> | 2022 | | | .. | | 517 508 116 | 533 462 569 |
| Volume de Negócios nas empresas da ind. transformadora (10 ³ Euros) <i>Turnover of manufacturing enterprises (10³ Euros)</i> | 2022 | | | .. | | 125 881 150 | 127 444 230 |
| Empresas (nº) <i>Enterprises (no.)</i> | 2022 | | | .. | | 1 374 879 | 1 437 254 |
| Empresas da indústria transformadora (nº) <i>Manufacturing enterprises (no.)</i> | 2022 | | | .. | | 66 617 | 68 501 |
| Constituição de pessoas coletivas e entidades equiparadas (nº) <i>Creation of legal persons and equivalent entities (no.)</i> | 2023 | | | 3 854 | | 47 641 | 49 523 |
| Dissolução de pessoas coletivas e entidades equiparadas (nº) <i>Dissolution of legal persons and equivalent entities (no.)</i> | 2023 | | | 894 | | 13 563 | 14 362 |
| Ganho médio mensal por trabalhador por conta de outrem (Euros) <i>Average monthly earning per employee (Euros)</i> | 2021 | | | 1 297 | | 1 294 | 1 290 |
| Ganho médio mensal por trabalhador por conta de outrem - Homens (Euros) <i>Average monthly earning per employee - Male (Euros)</i> | 2021 | | | .. | | 1 396 | 1 390 |
| Ganho médio mensal por trabalhador por conta de outrem - Mulheres (Euros) <i>Average monthly earning per employee - Female (Euros)</i> | 2021 | | | .. | | 1 172 | 1 169 |
| Comércio internacional de bens - Exportações (10 ³ Euros) <i>International trade of goods - Exports (10³ Euros)</i> | 2023 | | | 6 930 077 | | 69 219 305 | 77 340 161 |
| Comércio internacional de bens - Importações (10 ³ Euros) <i>International trade of goods - Imports (10³ Euros)</i> | 2023 | | | 6 051 814 | | 91 186 619 | 105 148 409 |

Fonte:INE (AER),exceto menção específica a outras fontes.Nota:Consultar a síntese metodológica para outras fontes, conceitos e notas.

Source:INE(RSYB),except when specified otherwise.Note:Other sources,concepts and notes in methodological synthesis.

NUTS II: PENÍNSULA DE SETÚBAL
Comparação com as Respetivas Agregações Geográficas
Comparison with Respective Geographical Aggregations

| INDICADORES INDICATORS | ANOS YEARS | CONCELHO MUNICIPALITY | NUTS III | NUTS II | DISTRITO DISTRICT | NUTS I | Portugal |
|--|---------------|--------------------------|----------|-------------------------|----------------------|------------|----------|
| | | | | Península de Setúbal | | Continente | |
| Capacidade de alojamento nos estabelecimentos hoteleiros (nº de hóspedes) <i>Lodging capacity in hotel establishments (no. of guests)</i> | 2023 | | | 9 162 | | 419 176 | 478 552 |
| Crédito à habitação por habitante (Euros) <i>Housing credit per inhabitant (Euros)</i> | 2022 | | | 7 409 | | 9 789 | 9 685 |
| Edifícios licenciados pelas câmaras municipais para construção (nº) <i>Building permits issued by the local administration (no.)</i> | 2022 | | | 1 679 | | 23 541 | 24 950 |

NUTS II: PENÍNSULA DE SETÚBAL
Comparação com as Respetivas Agregações Geográficas
Comparison with Respective Geographical Aggregations

| INDICADORES (%) INDICATORS (%) | ANOS YEARS | | | NUTS II / NUTS II x 100 | NUTS II / Distrito x 100 NUTS II / District x 100 | NUTS II / NUTS I x 100 | NUTS II / Portugal x 100 |
|---|---------------|--|--|----------------------------|--|---------------------------|-----------------------------|
| Principais Indicadores de Actividade Económica <i>Main Economic Activity Indicators</i> | | | | | | | |
| Pessoal ao serviço nas empresas (nº) <i>Persons employed in companies (no.)</i> | 2022 | | | .. | .. | .. | .. |
| Pessoal ao serviço nas empresas da indústria transformadora (nº) <i>Persons employed in manufacturing enterprises (no.)</i> | 2022 | | | .. | .. | .. | .. |
| Volume de negócios nas empresas (10 ³ Euros) <i>Turnover of enterprises (10³ Euros)</i> | 2022 | | | .. | .. | .. | .. |
| Volume de Negócios nas empresas da ind. transformadora (10 ³ Euros) <i>Turnover of manufacturing enterprises (10³ Euros)</i> | 2022 | | | .. | .. | .. | .. |
| Empresas (nº) <i>Enterprises (no.)</i> | 2022 | | | .. | .. | .. | .. |
| Empresas da indústria transformadora (nº) <i>Manufacturing enterprises (no.)</i> | 2022 | | | .. | .. | .. | .. |
| Constituição de pessoas coletivas e entidades equiparadas (nº) <i>Creation of legal persons and equivalent entities (no.)</i> | 2023 | | | 100,0 | .. | 8,1 | 7,8 |
| Dissolução de pessoas coletivas e entidades equiparadas (nº) <i>Dissolution of legal persons and equivalent entities (no.)</i> | 2023 | | | 100,0 | .. | 6,6 | 6,2 |
| Ganho médio mensal por trabalhador por conta de outrem (Euros) <i>Average monthly earning per employee (Euros)</i> | 2021 | | | 100,0 | .. | 100,2 | 100,6 |
| Ganho médio mensal por trabalhador por conta de outrem - Homens (Euros) <i>Average monthly earning per employee - Male (Euros)</i> | 2021 | | | .. | .. | .. | .. |
| Ganho médio mensal por trabalhador por conta de outrem - Mulheres (Euros) <i>Average monthly earning per employee - Female (Euros)</i> | 2021 | | | .. | .. | .. | .. |
| Comércio internacional de bens - Exportações (10 ³ Euros) <i>International trade of goods - Exports (10³ Euros)</i> | 2023 | | | 100,0 | .. | 10,0 | 9,0 |
| Comércio internacional de bens - Importações (10 ³ Euros) <i>International trade of goods - Imports (10³ Euros)</i> | 2023 | | | 100,0 | .. | 6,6 | 5,8 |

Fonte:INE (AER),exceto menção específica a outras fontes.Nota:Consultar a síntese metodológica para outras fontes, conceitos e notas.

Source:INE(RSYB),except when specified otherwise.Note:Other sources,concepts and notes in methodological synthesis.

NUTS II: PENÍNSULA DE SETÚBAL
Comparação com as Respetivas Agregações Geográficas
Comparison with Respective Geographical Aggregations

| INDICADORES (%) INDICATORS (%) | ANOS YEARS | | | NUTS II / NUTS II x 100 | NUTS II / Distrito x 100 NUTS II / District x 100 | NUTS II / NUTS I x 100 | NUTS II / Portugal x 100 |
|--|---------------|--|--|----------------------------|--|---------------------------|-----------------------------|
| Principais Indicadores de Actividade Económica <i>Main Economic Activity Indicators</i> | | | | | | | |
| Capacidade de alojamento nos estabelecimentos hoteleiros (nº de hóspedes) <i>Lodging capacity in hotel establishments (no. of guests)</i> | 2023 | | | 100,0 | .. | 2,2 | 1,9 |
| Crédito à habitação por habitante (Euros) <i>Housing credit per inhabitant (Euros)</i> | 2022 | | | 100,0 | .. | 75,7 | 76,5 |
| Edifícios licenciados pelas câmaras municipais para construção (nº) <i>Building permits issued by the local administration (no.)</i> | 2022 | | | 100,0 | .. | 7,1 | 6,7 |

NUTS II: PENÍNSULA DE SETÚBAL
Comparação com as Respetivas Agregações Geográficas
Comparison with Respective Geographical Aggregations

| INDICADORES INDICATORS | ANOS YEARS | CONCELHO MUNICIPALITY | NUTS III | NUTS II | DISTRITO DISTRICT | NUTS I | Portugal |
|--|---------------|--------------------------|----------|-------------------------|----------------------|------------|-----------|
| | | | | Península de Setúbal | | Continente | |
| Trabalhadores por conta de outrem (TCO) nos estabelecimentos, a tempo completo com remuneração completa (nº) <i>Full time employees with a full remuneration, in establishments (no.)</i> | 2021 | | | .. | 0 | 2 200 594 | 2 287 160 |
| Por sector de actividade <i>According to broad sectors of activity</i> | | | | | | | |
| TCO por sector de actividade - Sector primário (nº) <i>Employees - Primary sector (no.)</i> | 2021 | | | .. | | 45 215 | 46 869 |
| TCO por sector de actividade - Sector secundário (nº) <i>Employees - Secondary sector (no.)</i> | 2021 | | | .. | | 676 586 | 695 795 |
| TCO por sector de actividade - Sector terciário (nº) <i>Employees - Tertiary sector (no.)</i> | 2021 | | | .. | | 1 478 793 | 1 544 496 |
| Segundo os escalões de pessoal da empresa <i>By size-class of the enterprise</i> | | | | | | | |
| 1-9 (nº / no.) | 2021 | | | .. | | 436 382 | 453 770 |
| 10-19 (nº / no.) | 2021 | | | .. | | 244 060 | 254 387 |
| 20-49 (nº / no.) | 2021 | | | .. | | 334 224 | 349 029 |
| 50-99 (nº / no.) | 2021 | | | .. | | 235 932 | 245 710 |
| 100-249 (nº / no.) | 2021 | | | .. | | 286 699 | 298 107 |
| 250-499 (nº / no.) | 2021 | | | .. | | 158 452 | 163 093 |
| >=500 (nº / no.) | 2021 | | | .. | | 504 845 | 523 064 |

NUTS II: PENÍNSULA DE SETÚBAL
Comparação com as Respetivas Agregações Geográficas
Comparison with Respective Geographical Aggregations

| INDICADORES (%) INDICATORS (%) | ANOS YEARS | | | NUTS II / NUTS II x 100 | NUTS II / Distrito x 100 NUTS II / District x 100 | NUTS II / NUTS I x 100 | NUTS II / Portugal x 100 |
|--|---------------|--|--|----------------------------|--|---------------------------|-----------------------------|
| Trabalhadores por conta de outrem (TCO) nos estabelecimentos, a tempo completo com remuneração completa (nº) <i>Full time employees with a full remuneration, in establishments (no.)</i> | 2021 | | | .. | .. | .. | .. |
| Por sector de actividade <i>According to broad sectors of activity</i> | | | | | | | |
| TCO por sector de actividade - Sector primário <i>Employees - Primary sector</i> | 2021 | | | .. | .. | .. | .. |
| TCO por sector de actividade - Sector secundário <i>Employees - Secondary sector</i> | 2021 | | | .. | .. | .. | .. |
| TCO por sector de actividade - Sector terciário <i>Employees - Tertiary sector</i> | 2021 | | | .. | .. | .. | .. |
| Segundo os escalões de pessoal da empresa <i>By size-class of the enterprise</i> | | | | | | | |
| 1-9 | 2021 | | | .. | .. | .. | .. |
| 10-19 | 2021 | | | .. | .. | .. | .. |
| 20-49 | 2021 | | | .. | .. | .. | .. |
| 50-99 | 2021 | | | .. | .. | .. | .. |
| 100-249 | 2021 | | | .. | .. | .. | .. |
| 250-499 | 2021 | | | .. | .. | .. | .. |
| >=500 | 2021 | | | .. | .. | .. | .. |

NUTS II: PENÍNSULA DE SETÚBAL
Comparação com as Respetivas Agregações Geográficas
Comparison with Respective Geographical Aggregations

| INDICADORES INDICATORS | ANOS YEARS | CONCELHO MUNICIPALITY | NUTS III | NUTS II | DISTRITO DISTRICT | NUTS I | Portugal |
|---|---------------|--------------------------|----------|-------------------------|----------------------|------------|----------|
| | | | | Península de Setúbal | | Continente | |
| Ganho médio mensal (Euros) - Por sector de actividade e género Average monthly earning (Euros) - According to broad sectors of activity and gender | | | | | | | |
| Ganho médio mensal - Sector primário (Euros) <i>Average monthly earning (Euros) - Primary Sector (Euros)</i> | 2021 | | | .. | | 1 011,4 | 1 010,7 |
| Ganho médio mensal - Sector primário - Homens (Euros) <i>Average monthly earning (Euros) - Primary Sector - Male (Euros)</i> | 2021 | | | .. | | 1 034,3 | 1 032,5 |
| Ganho médio mensal - Sector primário - Mulheres (Euros) <i>Average monthly earning (Euros) - Primary Sector - Female (Euros)</i> | 2021 | | | .. | | 951,3 | 952,4 |
| Ganho médio mensal - Sector secundário (Euros) <i>Average monthly earning (Euros) - Secondary Sector (Euros)</i> | 2021 | | | .. | | 1 213,9 | 1 213,2 |
| Ganho médio mensal - Sector secundário - Homens (Euros) <i>Average monthly earning (Euros) - Secondary Sector - Male (Euros)</i> | 2021 | | | .. | | 1 274,6 | 1 272,1 |
| Ganho médio mensal - Sector secundário - Mulheres (Euros) <i>Average monthly earning (Euros) - Secondary Sector - Female (Euros)</i> | 2021 | | | .. | | 1 080,0 | 1 080,6 |
| Ganho médio mensal - Sector terciário (Euros) <i>Average monthly earning (Euros) - Tertiary Sector (Euros)</i> | 2021 | | | .. | | 1 339,4 | 1 332,3 |
| Ganho médio mensal - Sector terciário - Homens (Euros) <i>Average monthly earning (Euros) - Tertiary Sector - Male (Euros)</i> | 2021 | | | .. | | 1 492,9 | 1 483,8 |
| Ganho médio mensal - Sector terciário - Mulheres (Euros) <i>Average monthly earning (Euros) - Tertiary Sector - Female (Euros)</i> | 2021 | | | .. | | 1 200,6 | 1 195,6 |

NUTS II: PENÍNSULA DE SETÚBAL
Comparação com as Respetivas Agregações Geográficas
Comparison with Respective Geographical Aggregations

| INDICADORES (%) INDICATORS (%) | ANOS YEARS | | | NUTS II / NUTS II x 100 | NUTS II / Distrito x 100 NUTS II / District x 100 | NUTS II / NUTS I x 100 | NUTS II / Portugal x 100 |
|---|---------------|--|--|----------------------------|--|---------------------------|-----------------------------|
| Ganho médio mensal (Euros) - Por sector de actividade e género Average monthly earning (Euros) - According to broad sectors of activity and gender | | | | | | | |
| Ganho médio mensal - Sector primário <i>Average monthly earning - Primary Sector</i> | 2021 | | | .. | .. | .. | .. |
| Ganho médio mensal - Sector primário - Homens <i>Average monthly earning - Primary Sector - Male</i> | 2021 | | | .. | .. | .. | .. |
| Ganho médio mensal - Sector primário - Mulheres <i>Average monthly earning - Primary Sector - Female</i> | 2021 | | | .. | .. | .. | .. |
| Ganho médio mensal - Sector secundário <i>Average monthly earning - Secondary Sector</i> | 2021 | | | .. | .. | .. | .. |
| Ganho médio mensal - Sector secundário - Homens <i>Average monthly earning - Secondary Sector - Male</i> | 2021 | | | .. | .. | .. | .. |
| Ganho médio mensal - Sector secundário - Mulheres <i>Average monthly earning - Secondary Sector - Female</i> | 2021 | | | .. | .. | .. | .. |
| Ganho médio mensal - Sector terciário <i>Average monthly earning - Tertiary Sector</i> | 2021 | | | .. | .. | .. | .. |
| Ganho médio mensal - Sector terciário - Homens <i>Average monthly earning - Tertiary Sector - Male</i> | 2021 | | | .. | .. | .. | .. |
| Ganho médio mensal - Sector terciário - Mulheres <i>Average monthly earning - Tertiary Sector - Female</i> | 2021 | | | .. | .. | .. | .. |

Fonte:INE (AER),exceto menção específica a outras fontes.Nota:Consultar a síntese metodológica para outras fontes, conceitos e notas.

Source:INE(RSYB),except when specified otherwise.Note:Other sources,concepts and notes in methodological synthesis.

NUTS II: PENÍNSULA DE SETÚBAL
Comparação com as Respetivas Agregações Geográficas
Comparison with Respective Geographical Aggregations

| INDICADORES <i>INDICATORS</i> | ANOS <i>YEARS</i> | CONCELHO <i>MUNICIPALITY</i> | NUTS III | NUTS II | DISTRITO <i>DISTRICT</i> | NUTS I | Portugal |
|---|----------------------|---------------------------------|----------|----------------------|-----------------------------|------------|----------|
| | | | | Península de Setúbal | | Continente | |
| Imobiliário <i>Real Estate</i> | | | | | | | |
| Valor mediano das vendas por m2 de alojamentos familiares e categoria do alojamento familiar <i>Median value per m2 of dwellings sales and category of housing unit</i> | | | | | | | |
| Total (Euros) | 2022 | | | .. | | 1 492,0 | 1 484,0 |
| Novos (Euros) <i>New (Euros)</i> | 2022 | | | .. | | 1 739,0 | 1 723,0 |
| Existentes (Euros) <i>Existing (Euros)</i> | 2022 | | | .. | | 1 443,0 | 1 436,0 |
| Valor mediano das rendas por m2 de novos contratos de arrendamento de alojamentos familiares <i>Median house rental value per m2 of new lease agreements of dwellings</i> | | | | | | | |
| Rendas (Euros) <i>Rental Value (Euros)</i> | 2023 | | | 8,9 | | 7,2 | 7,2 |

Fonte:INE (AER),exceto menção específica a outras fontes.Nota:Consultar a síntese metodológica para outras fontes, conceitos e notas.

Source:INE(RSYB),except when specified otherwise.Note:Other sources,concepts and notes in methodological synthesis.

NUTS II: PENÍNSULA DE SETÚBAL
Comparação com as Respetivas Agregações Geográficas
Comparison with Respective Geographical Aggregations

| INDICADORES (%) <i>INDICATORS (%)</i> | ANOS <i>YEARS</i> | | | NUTS II / NUTS II x 100 | NUTS II / Distrito x 100 NUTS II / District x 100 | NUTS II / NUTS I x 100 | NUTS II / Portugal x 100 |
|---|----------------------|--|--|----------------------------|--|---------------------------|-----------------------------|
| Imobiliário <i>Real Estate</i> | | | | | | | |
| Valor mediano das vendas por m2 de alojamentos familiares e categoria do alojamento familiar <i>Median value per m2 of dwellings sales and category of housing unit</i> | | | | | | | |
| Total (Euros) <i>Total (Euros)</i> | 2022 | | | .. | .. | .. | .. |
| Novos (Euros) <i>New (Euros)</i> | 2022 | | | .. | .. | .. | .. |
| Existentes (Euros) <i>Existing (Euros)</i> | 2022 | | | .. | .. | .. | .. |
| Valor mediano das rendas por m2 de novos contratos de arrendamento de alojamentos familiares <i>Median house rental value per m2 of new lease agreements of dwellings</i> | | | | | | | |
| Rendas (Euros) <i>Rental Value (Euros)</i> | 2023 | | | 100,0 | .. | 123,2 | 123,7 |

Fonte:INE (AER),exceto menção específica a outras fontes.Nota:Consultar a síntese metodológica para outras fontes, conceitos e notas.

Source:INE(RSYB),except when specified otherwise.Note:Other sources,concepts and notes in methodological synthesis.

NUTS II: PENÍNSULA DE SETÚBAL
Comparação com as Respetivas Agregações Geográficas
Comparison with Respective Geographical Aggregations

| INDICADORES <i>INDICATORS</i> | ANOS <i>YEARS</i> | CONCELHO <i>MUNICIPALITY</i> | NUTS III | NUTS II | DISTRITO <i>DISTRICT</i> | NUTS I | Portugal |
|--|----------------------|---------------------------------|----------|----------------------|-----------------------------|------------|----------|
| | | | | Península de Setúbal | | Continente | |
| Indicadores Sociais <i>Social Indicators</i> | | | | | | | |
| Beneficiários do subsídio de desemprego (nº) <i>Recipients of unemployment benefit (no.)</i> | 2022 | | | .. | 0 | 318 749 | 335 222 |
| Por género <i>According to gender</i> | | | | | | | |
| Homens (nº) <i>Male (no.)</i> | 2022 | | | .. | | 137 661 | 145 577 |
| Mulheres (nº) <i>Female (no.)</i> | 2022 | | | .. | | 181 088 | 189 645 |
| Por idade <i>According to age</i> | | | | | | | |
| <25 anos (nº) <i><25 years (no.)</i> | 2022 | | | .. | | 15 121 | 16 038 |
| 25-39 anos (nº) <i>25-39 years (no.)</i> | 2022 | | | .. | | 120 165 | 125 954 |
| 40-54 anos (nº) <i>40-54 years (no.)</i> | 2022 | | | .. | | 153 306 | 160 441 |
| >=55 anos (nº) <i>>=55 years (no.)</i> | 2022 | | | .. | | 34 292 | 36 188 |

Fonte:INE (AER),exceto menção específica a outras fontes.Nota:Consultar a síntese metodológica para outras fontes, conceitos e notas.

Source:INE(RSYB),except when specified otherwise.Note:Other sources,concepts and notes in methodological synthesis.

NUTS II: PENÍNSULA DE SETÚBAL
Comparação com as Respetivas Agregações Geográficas
Comparison with Respective Geographical Aggregations

| INDICADORES INDICATORS | ANOS YEARS | CONCELHO MUNICIPALITY | NUTS III | NUTS II | DISTRITO DISTRICT | NUTS I | Portugal |
|--|---------------|--------------------------|----------|-------------------------|----------------------|------------|----------|
| | | | | Península de Setúbal | | Continente | |
| Beneficiários do rendimento social de inserção (nº) <i>Recipients of social integration income (no.)</i> | 2022 | | | .. | 0 | 241 443 | 262 545 |
| Por género <i>According to gender</i> | | | | | | | |
| Homens (nº) <i>Male (no.)</i> | 2022 | | | .. | | 112 034 | 122 358 |
| Mulheres (nº) <i>Female (no.)</i> | 2022 | | | .. | | 129 409 | 140 187 |
| Por idade <i>According to age</i> | | | | | | | |
| <25 anos (nº) <i><25 years (no.)</i> | 2022 | | | .. | | 99 275 | 108 348 |
| 25-39 anos (nº) <i>25-39 years (no.)</i> | 2022 | | | .. | | 39 540 | 43 567 |
| 40-54 anos (nº) <i>40-54 years (no.)</i> | 2022 | | | .. | | 48 932 | 53 387 |
| >=55 anos (nº) <i>>=55 years (no.)</i> | 2022 | | | .. | | 53 696 | 57 243 |

Fonte:INE (AER),exceto menção específica a outras fontes.Nota:Consultar a síntese metodológica para outras fontes, conceitos e notas.

Source:INE(RSYB),except when specified otherwise.Note:Other sources,concepts and notes in methodological synthesis.

NUTS II: PENÍNSULA DE SETÚBAL
Comparação com as Respetivas Agregações Geográficas
Comparison with Respective Geographical Aggregations

| INDICADORES (%) <i>INDICATORS (%)</i> | ANOS <i>YEARS</i> | | | NUTS II / NUTS II x 100 | NUTS II / Distrito x 100 NUTS II / District x 100 | NUTS II / NUTS I x 100 | NUTS II / Portugal x 100 |
|---|----------------------|--|--|----------------------------|--|---------------------------|-----------------------------|
| Indicadores Sociais <i>Social Indicators</i> | | | | | | | |
| Beneficiários do subsídio de desemprego <i>Recipients of unemployment benefit</i> | 2022 | | | .. | .. | .. | .. |
| Por género <i>According to gender</i> | | | | | | | |
| Homens <i>Male</i> | 2022 | | | .. | .. | .. | .. |
| Mulheres <i>Female</i> | 2022 | | | .. | .. | .. | .. |
| Por idade <i>According to age</i> | | | | | | | |
| <25 anos <i><25 years</i> | 2022 | | | .. | .. | .. | .. |
| 25-39 anos <i>25-39 years</i> | 2022 | | | .. | .. | .. | .. |
| 40-54 anos <i>40-54 years</i> | 2022 | | | .. | .. | .. | .. |
| >=55 anos <i>>=55 years</i> | 2022 | | | .. | .. | .. | .. |

Fonte:INE (AER),exceto menção específica a outras fontes.Nota:Consultar a síntese metodológica para outras fontes, conceitos e notas.

Source:INE(RSYB),except when specified otherwise.Note:Other sources,concepts and notes in methodological synthesis.

NUTS II: PENÍNSULA DE SETÚBAL
Comparação com as Respetivas Agregações Geográficas
Comparison with Respective Geographical Aggregations

| INDICADORES (%) <i>INDICATORS (%)</i> | ANOS <i>YEARS</i> | | | NUTS II / NUTS II x 100 | NUTS II / Distrito x 100 NUTS II / District x 100 | NUTS II / NUTS I x 100 | NUTS II / Portugal x 100 |
|---|----------------------|--|--|----------------------------|--|---------------------------|-----------------------------|
| Beneficiários do rendimento social de inserção <i>Recipients of social integration income</i> | 2022 | | | .. | .. | .. | .. |
| Por género <i>According to gender</i> | | | | | | | |
| Homens <i>Male</i> | 2022 | | | .. | .. | .. | .. |
| Mulheres <i>Female</i> | 2022 | | | .. | .. | .. | .. |
| Por idade <i>According to age</i> | | | | | | | |
| <25 anos <i><25 years</i> | 2022 | | | .. | .. | .. | .. |
| 25-39 anos <i>25-39 years</i> | 2022 | | | .. | .. | .. | .. |
| 40-54 anos <i>40-54 years</i> | 2022 | | | .. | .. | .. | .. |
| >=55 anos <i>>=55 years</i> | 2022 | | | .. | .. | .. | .. |

Fonte:INE (AER),exceto menção específica a outras fontes.Nota:Consultar a síntese metodológica para outras fontes, conceitos e notas.

Source:INE(RSYB),except when specified otherwise.Note:Other sources,concepts and notes in methodological synthesis.

NUTS II: PENÍNSULA DE SETÚBAL
Comparação com as Respetivas Agregações Geográficas
Comparison with Respective Geographical Aggregations

| INDICADORES INDICATORS | ANOS YEARS | CONCELHO MUNICIPALITY | NUTS III | NUTS II | DISTRITO DISTRICT | NUTS I | Portugal |
|---|---------------|--------------------------|----------|----------------------|----------------------|------------|------------|
| | | | | Península de Setúbal | | Continente | |
| Principais Indicadores de Turismo <i>Main Economic Tourism Indicators</i> | | | | | | | |
| Capacidade de alojamento nos estabelecimentos de alojamento turístico por localização geográfica e tipo de alojamento turístico (nº) <i>Lodging capacity in tourist accommodation establishments by Geographic localization (NUTS - 2013) and Type (tourist accommodation establishment) (no.)</i> | 2023 | | | 9 162 | | 419 176 | 478 552 |
| Dormidas nos estabelecimentos de alojamento turístico por localização geográfica e tipo de alojamento turístico (nº) <i>Nights (No.) in tourist accommodation establishments by Geographic localization (NUTS - 2013) and Type (tourist accommodation establishment) (no.)</i> | 2022 | | | 1 315 578 | | 58 856 227 | 69 694 791 |
| Hóspedes nos estabelecimentos de alojamento turístico por localização geográfica e tipo de alojamento turístico (nº) <i>Guests (No.) in tourist accommodation establishments by Geographic localization (NUTS - 2013) and Type (tourist accommodation establishment) (no.)</i> | 2023 | | | 714 180 | | 27 080 911 | 30 028 890 |
| Proveitos totais nos estabelecimentos de alojamento turístico por localização geográfica e tipo de alojamento turístico (mil Euros) <i>Total incomes (€) in tourist accommodation establishments by Geographic localization (NUTS - 2013) and Type (tourist accommodation establishment) (thousand Euros)</i> | 2023 | | | 91 803 | | 5 168 971 | 6 015 323 |
| Taxa líquida de ocupação cama nos estabelecimentos de alojamento turístico por localização geográfica e tipo de alojamento turístico (%) <i>Bed occupancy net rate (%) in tourist accommodation establishments by Geographic localization (NUTS - 2013) and Type (tourist accommodation establishment) (%)</i> | 2023 | | | 45,9 | | 46,3 | 48,0 |

Fonte:INE (AER),exceto menção específica a outras fontes.Nota:Consultar a síntese metodológica para outras fontes, conceitos e notas.

Source:INE(RSYB),except when specified otherwise.Note:Other sources,concepts and notes in methodological synthesis.

NUTS II: PENÍNSULA DE SETÚBAL
Comparação com as Respetivas Agregações Geográficas
Comparison with Respective Geographical Aggregations

| INDICADORES (%) INDICATORS (%) | ANOS YEARS | | | NUTS II / NUTS II x 100 | NUTS II / Distrito x 100 NUTS II / District x 100 | NUTS II / NUTS I x 100 | NUTS II / Portugal x 100 |
|---|---------------|----|----|----------------------------|--|---------------------------|-----------------------------|
| Principais Indicadores de Turismo <i>Main Economic Tourism Indicators</i> | | | | | | | |
| Capacidade de alojamento nos estabelecimentos hoteleiros por localização geográfica e tipo de estabelecimento <i>Lodging capacity in hotel establishments by Geographic localization (NUTS - 2013) and Type (hotel establishment)</i> | 2023 | .. | .. | 100,0 | .. | 2,2 | 1,9 |
| Dormidas nos estabelecimentos de alojamento turístico por localização geográfica e tipo de alojamento turístico <i>Nights (No.) in tourist accommodation establishments by Geographic localization (NUTS - 2013) and Type (tourist accommodation establishment)</i> | 2022 | .. | .. | 100,0 | .. | 2,2 | 1,9 |
| Hóspedes nos estabelecimentos de alojamento turístico por localização geográfica e tipo de alojamento turístico <i>Guests (No.) in tourist accommodation establishments by Geographic localization (NUTS - 2013) and Type (tourist accommodation establishment)</i> | 2023 | .. | .. | 100,0 | .. | 2,6 | 2,4 |
| Proveitos totais nos estabelecimentos de alojamento turístico por localização geográfica e tipo de alojamento turístico <i>Total incomes (€) in tourist accommodation establishments by Geographic localization (NUTS - 2013) and Type (tourist accommodation establishment)</i> | 2023 | .. | .. | 100,0 | .. | 1,8 | 1,5 |
| Taxa líquida de ocupação cama nos estabelecimentos de alojamento turístico por localização geográfica e tipo de alojamento turístico <i>Bed occupancy net rate (%) in tourist accommodation establishments by Geographic localization (NUTS - 2013) and Type (tourist accommodation establishment)</i> | 2023 | .. | .. | 100,0 | .. | 99,1 | 95,6 |

Fonte:INE (AER),exceto menção específica a outras fontes.Nota:Consultar a síntese metodológica para outras fontes, conceitos e notas.

Source:INE(RSYB),except when specified otherwise.Note:Other sources,concepts and notes in methodological synthesis.