

NUTS I / NUTS I : Região Autónoma dos Açores

Demografia, Educação e Sociedade

Demography, Education and Society

Saúde e Ambiente

Health and Environment

Setor Monetário e Financeiro

Monetary and Financial Sector

Principais Indicadores de Actividade Económica

Main Economic Activity Indicators

Demografia, Educação e Sociedade

Demography, Education and Society

Maiores empregadores do Concelho

(Ordenado segundo o nº de trabalhadores por conta de outrem - TCO - nos estabelecimentos)

Greatest Employers in the Municipality

(Ranked according to the number of employees in establishments)

Trabalhadores por conta de outrem*

*Employees**

Trabalhadores por conta de outrem (TCO) nos estabelecimentos, a tempo completo com remuneração completa (nº)

Full time employees with a full remuneration, in establishments (no.)

Saúde e Ambiente

Health and Environment

Setor Monetário e Financeiro

Monetary and Financial Sector

Indicadores Sociais

Social Indicators

Imobiliário

Real Estate

Seleção de Indicadores de Turismo

Tourism Indicators Selection

Contas Regionais

Regional Accounts

Comparação com as Respetivas Agregações Geográficas *Comparison with Respective Geographical Aggregations*

Demografia, Educação e Sociedade

Demography, Education and Society

Saúde e Ambiente

Health and Environment

Setor Monetário e Financeiro

Monetary and Financial Sector

Indicadores Sociais

Social Indicators

Principais Indicadores de Actividade Económica

Main Economic Activity Indicators

Trabalhadores por conta de outrem (TCO) nos estabelecimentos, a tempo completo com remuneração completa (nº)

Full time employees with a full remuneration, in establishments (no.)

Imobiliário

Real Estate

Indicadores Sociais

Social Indicators

Principais Indicadores de Turismo

Main Economic Tourism Indicators

Principais indicadores das Contas Regionais

Main Economic Indicators from Regional Accounts

Fonte:INE (AER),exceto menção específica a outras fontes.Nota:Consultar a síntese metodológica para outras fontes, conceitos e notas.
Source:INE(RSYB),except when specified otherwise.Note:Other sources,concepts and notes in methodological synthesis.

NUTS I: REGIÃO AUTÓNOMA DOS AÇORES

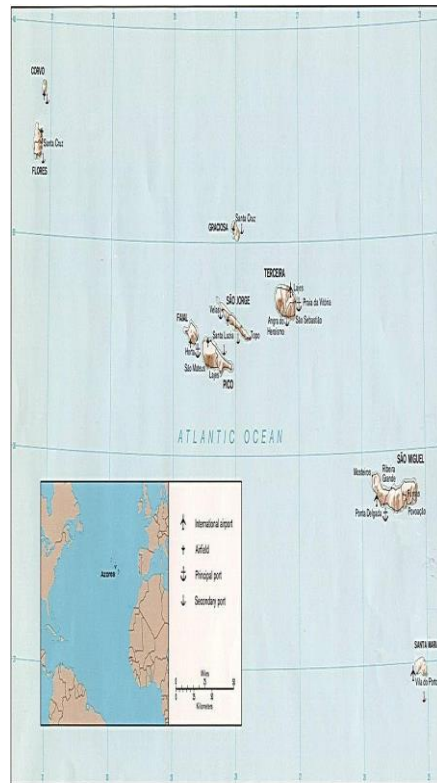
Indicadores seleccionados <i>Selected indicators</i>	ANOS YEARS	NUTS I: Região Autónoma dos Açores	Portugal
Área (km2) <i>Area (km2)</i>	2022	2 322	92 225
		2,5	100,0
			<i>Portugal = 100</i>
População residente (nº) <i>Resident population (nº)</i>	2023	241 025	10 639 726
		2,3	100,0
			<i>Portugal = 100</i>
Pessoal ao serviço nas empresas (nº) <i>Persons employed in enterprises (no.)</i>	2022	77 727	4 487 322
		1,7	100,0
			<i>Portugal = 100</i>
Volume de negócios nas empresas (10 ³ Euros) <i>Turnover of enterprises (10³ Euros)</i>	2022	6 933 666	533 462 569
		1,3	100,0
			<i>Portugal = 100</i>
Empresas (nº) <i>Enterprises (no.)</i>	2022	30 393	1 437 254
		2,1	100,0
			<i>Portugal = 100</i>
Pessoal ao serviço nas empresas da indústria transformadora (nº) <i>Persons employed in manufacturing enterprises (no.)</i>	2022	7 799	741 958
		1,1	100,0
			<i>Portugal = 100</i>
Volume de Negócios nas empresas da ind. transformadora (10 ³ Euros) <i>Turnover of manufacturing enterprises (10³ Euros)</i>	2022	1 129 743	127 444 230
		0,9	100,0
			<i>Portugal = 100</i>
Empresas da indústria transformadora (nº) <i>Manufacturing enterprises (no.)</i>	2022	1 128	68 501
		1,6	100,0
			<i>Portugal = 100</i>
Comércio internacional de bens - Exportações (10 ³ Euros) <i>International trade of goods- Exports (10³ Euros)</i>	2023	148 211	77 602 849
		0,2	100,0
			<i>Portugal = 100</i>
Comércio internacional de bens - Importações (10 ³ Euros) <i>International trade of goods - Imports (10³ Euros)</i>	2023	243 193	104 959 212
		0,2	100,0
			<i>Portugal = 100</i>
Dormidas nos estabelecimentos de alojamento turístico por localização geográfica e tipo de alojamento turístico (nº) <i>Nights (No.) in tourist accommodation establishments by Geographic localization (NUTS - 2013) and Type (tourist accommodation establishment) (no.)</i>	2022	2 458 031	69 694 791
		3,5	100,0
			<i>Portugal = 100</i>
Proveitos totais nos estabelecimentos de alojamento turístico por localização geográfica e tipo de alojamento turístico (mil Euros) <i>Total incomes (€) in tourist accommodation establishments by Geographic localization (NUTS - 2013) and Type (tourist accommodation establishment) (thousand Euros)</i>	2023	190 250	6 015 323
		3,2	100,0
			<i>Portugal = 100</i>

Fonte:INE (AER),exceto menção específica a outras fontes.Nota:Consultar a síntese metodológica para outras fontes, conceitos e notas.

Source:INE(RSYB),except when specified otherwise.Note:Other sources,concepts and notes in methodological synthesis.

NUTS I: REGIÃO AUTÓNOMA DOS AÇORES

Área = 2 322 km²



Fonte: Wikipedia

Demografia, Educação e Sociedade Demography, Education and Society			
População residente (2023) (nº) <i>Resident population (2023) (nº)</i>	241 025	Taxa bruta de natalidade (2023) (‰) <i>Crude birth rate (2023) (‰)</i>	8,5
Taxa de crescimento média anual da população (2011/2023) (%) <i>Average annual growth rate of population (2011/2023) (%)</i>	-0,2	Rácio divórcios / casamentos (2022) (%) <i>Divorce / Marriage ratio (2022) (%)</i>	63,2
Densidade populacional (2022) (habitantes / km ²) <i>Population density (2022) (Inh. / km²)</i>	103,4	Taxa bruta de escolarização (Ensino secundário) (2022/2023) (%) <i>Crude educational attainment rate (Secondary education) (2022/2023) (%)</i>	105,3
População ≥ 65 anos (2023) (%) <i>Population ≥ 65 years (2023) (%)</i>	17,5	Despesas dos municípios em cultura e desporto por habitante (2022) (Euros / hab.) <i>Expenditures on cultural activities and sports of municipalities per inhabitant (2022) (Euros / inhab.)</i>	56,6
Índice de Dependência Total (2023) <i>Total dependency ratio (2023)</i>	46,5	Taxa de criminalidade (2023) (‰) <i>Crime rate (2023) (‰)</i>	..
Saúde e Ambiente Health and Environment		Setor Monetário e Financeiro Monetary and Financial Sector	
Taxa quinquenal de mortalidade infantil (2017/2021) (‰) <i>Quinquennial rate of infant mortality (2017/2021) (‰)</i>	3,2	Compras através de terminais de pagamento automático por habitante (2023) (Euros / hab.) <i>Purchases through points of sale per inhabitant (2023) (Euros / inhab.)</i>	204,6
Médicos / 1000 habitantes (2023) (nº) <i>Physicians / 1000 inhabitants (2023) (no.)</i>	..	Levantamentos nacionais em caixas multibanco por habitante (2023) (Euros / hab.) <i>National withdrawals on automated teller machines (ATM) per inhabitant (2023) (Euros / inhab.)</i>	2 349,0
Consultas externas nos hospitais por habitante (2022) (nº) <i>Medical appointments in external appointment units of hospitals per inhabitant (2022) (no.)</i>	1,5	Peso do crédito à habitação no total dos créditos a clientes (2022) (%) <i>Housing credit rate (2022) (%)</i>	52,2
Despesas dos municípios em ambiente por habitante (2022) (Euros / hab.) <i>Environmental expenditure of municipalities per inhabitant (2022) (Euros / inhab.)</i>	61,0	Peso dos depósitos de emigrantes no total de depósitos dos clientes (2022) (%) <i>Emigrant deposits rate (2022) (%)</i>	1,8

NUTS I: REGIÃO AUTÓNOMA DOS AÇORES
Principais Indicadores de Actividade Económica
Main Economic Activity Indicators

	2017	2018	2019	2020	2021	2022	2023
<i>Pessoal ao serviço nas empresas (nº)</i> <i>Persons employed in enterprises (no.)</i>	66 552	69 895	72 715	71 185	73 714	77 727	..
2019 = 100	91,5	96,1	100,0	97,9	101,4	106,9	..
<i>t.c. (%) / g.r. (%)</i>		5,0	4,0	-2,1	3,6	5,4	..
<i>Pessoal ao serviço nas empresas da indústria transformadora (nº)</i> <i>Persons employed in manufacturing enterprises (no.)</i>	7 054	7 069	7 326	7 226	7 579	7 799	..
2019 = 100	96,3	96,5	100,0	98,6	103,5	106,5	..
<i>t.c. (%) / g.r. (%)</i>		0,2	3,6	-1,4	4,9	2,9	..
<i>Volume de negócios nas empresas (10³ Euros)</i> <i>Turnover of enterprises (10³ Euros)</i>	5 031 502,9	5 305 531,8	5 531 356,4	5 009 725,6	5 713 912,1	6 933 666,1	..
2019 = 100	91,0	95,9	100,0	90,6	103,3	125,4	..
<i>t.c. (%) / g.r. (%)</i>		5,4	4,3	-9,4	14,1	21,3	..
<i>Volume de Negócios nas empresas da ind. transformadora (10³ Euros)</i> <i>Turnover of manufacturing enterprises (10³ Euros)</i>	818 081,2	852 858,8	872 904,9	884 629,8	965 204,3	1 129 743,2	..
2019 = 100	93,7	97,7	100,0	101,3	110,6	129,4	..
<i>t.c. (%) / g.r. (%)</i>		4,3	2,4	1,3	9,1	17,0	..
<i>Empresas (nº)</i> <i>Enterprises (no.)</i>	27 174	28 387	28 746	28 132	28 990	30 393	..
2019 = 100	94,5	98,8	100,0	97,9	100,8	105,7	..
<i>t.c. (%) / g.r. (%)</i>		4,5	1,3	-2,1	3,0	4,8	..
<i>Empresas da indústria transformadora (nº)</i> <i>Manufacturing enterprises (no.)</i>	1 037	1 071	1 107	1 052	1 062	1 128	..
2019 = 100	93,7	96,7	100,0	95,0	95,9	101,9	..
<i>t.c. (%) / g.r. (%)</i>		3,3	3,4	-5,0	1,0	6,2	..
<i>Constituição de pessoas coletivas e entidades equiparadas (nº)</i> <i>Creation of legal persons and equivalent entities (no.)</i>	422	429	504	384	441	537	519
2019 = 100	83,7	85,1	100,0	76,2	87,5	106,5	103,0
<i>t.c. (%) / g.r. (%)</i>		1,7	17,5	-23,8	14,8	21,8	-3,4
<i>Dissolução de pessoas coletivas e entidades equiparadas (nº)</i> <i>Dissolution of legal persons and equivalent entities (no.)</i>	130	178	163	162	217	199	149
2019 = 100	79,8	109,2	100,0	99,4	133,1	122,1	91,4
<i>t.c. (%) / g.r. (%)</i>		36,9	-8,4	-0,6	34,0	-8,3	-25,1

Fonte:INE (AER),exceto menção específica a outras fontes.Nota:Consultar a síntese metodológica para outras fontes, conceitos e notas.

Source:INE(RSYB),except when specified otherwise.Note:Other sources,concepts and notes in methodological synthesis.

NUTS I: REGIÃO AUTÓNOMA DOS AÇORES
Principais Indicadores de Actividade Económica
Main Economic Activity Indicators

	2017	2018	2019	2020	2021	2022	2023
<i>Ganho médio mensal por trabalhador por conta de outrem (Euros)</i> <i>Average monthly earning per employee (Euros)</i>	1 049,1	1 065,4	1 100,5	1 131,4	1 126,1
2019 = 100	95,3	96,8	100,0	102,8	102,3
<i>t.c. (%) / g.r. (%)</i>		1,6	3,3	2,8	-0,5
<i>Ganho médio mensal por trabalhador por conta de outrem - Homens (Euros)</i> <i>Average monthly earning per employee - Male (Euros)</i>	1 122,8	1 147,7	1 169,6	1 202,3	1 191,6
2019 = 100	96,0	98,1	100,0	102,8	101,9
<i>t.c. (%) / g.r. (%)</i>		2,2	1,9	2,8	-0,9
<i>Ganho médio mensal por trabalhador por conta de outrem - Mulheres (Euros)</i> <i>Average monthly earning per employee - Female (Euros)</i>	958,1	961,0	1 014,9	1 038,0	1 040,2
2019 = 100	94,4	94,7	100,0	102,3	102,5
<i>t.c. (%) / g.r. (%)</i>		0,3	5,6	2,3	0,2
<i>Comércio internacional de bens - Exportações (10³ Euros)</i> <i>International trade of goods - Exports (10³ Euros)</i>	88 119,9	90 619,9	115 444,8	104 518,1	130 168,6	164 850,2	148 211,4
2019 = 100	76,3	78,5	100,0	90,5	112,8	142,8	128,4
<i>t.c. (%) / g.r. (%)</i>		2,8	27,4	-9,5	24,5	26,6	-10,1
<i>Comércio internacional de bens - Importações (10³ Euros)</i> <i>International trade of goods - Imports (10³ Euros)</i>	180 435,4	177 178,7	142 705,4	146 636,3	147 359,9	179 714,9	243 193,3
2019 = 100	126,4	124,2	100,0	102,8	103,3	125,9	170,4
<i>t.c. (%) / g.r. (%)</i>		-1,8	-19,5	2,8	0,5	22,0	35,3
<i>Capacidade de alojamento nos estabelecimentos hoteleiros (nº de hóspedes)</i> <i>Lodging capacity in hotel establishments (no. of guests)</i>	11 544	14 902	15 791	10 142	14 568	16 879	18 262
2019 = 100	73,1	94,4	100,0	64,2	92,3	106,9	115,6
<i>t.c. (%) / g.r. (%)</i>		29,1	6,0	-35,8	43,6	15,9	8,2
<i>Crédito à habitação por habitante (Euros)</i> <i>Housing credit per inhabitant (Euros)</i>	7 895	7 809	7 779	7 795	7 887	8 103	..
2019 = 100	101,5	100,4	100,0	100,2	101,4	104,2	..
<i>t.c. (%) / g.r. (%)</i>		-1,1	-0,4	0,2	1,2	2,7	..
<i>Edifícios licenciados pelas câmaras municipais para construção (nº)</i> <i>Building permits issued by the local administration (no.)</i>	659	788	807	853	1 002	887	..
2019 = 100	81,7	97,6	100,0	105,7	124,2	109,9	..
<i>t.c. (%) / g.r. (%)</i>		19,6	2,4	5,7	17,5	-11,5	..

Fonte:INE (AER),exceto menção específica a outras fontes.Nota:Consultar a síntese metodológica para outras fontes, conceitos e notas.

Source:INE(RSYB),except when specified otherwise.Note:Other sources,concepts and notes in methodological synthesis.

NUTS I: REGIÃO AUTÓNOMA DOS AÇORES

Demografia, Educação e Sociedade Demography, Education and Society

		2017	2018	2019	2020	2021	2022	2023
População residente (nº) <i>Resident population (no.)</i>	2019 = 100	238 964 100,8	237 828 100,3	237 113 100,0	237 616 100,2	238 794 100,7	240 125 101,3	241 025 101,6
	<i>t.c. (%) / g.r. (%)</i>		-0,5	-0,3	0,2	0,5	0,6	0,4
Densidade populacional (habitantes / km2) <i>Population density (Inh / km2)</i>	2019 = 100	102,9 100,8	102,4 100,3	102,1 100,0	102,3 100,2	102,8 100,7	103,4 101,3	..
	<i>t.c. (%) / g.r. (%)</i>		-0,5	-0,3	0,2	0,5	0,6	..
População ≥ 65 anos (%) <i>Population ≥ 65 years (%)</i>	2019 = 100	15,1 93,9	15,5 96,7	16,0 100,0	16,3 101,9	16,8 104,7	17,0 106,2	17,5 108,9
	<i>t.c. (%) / g.r. (%)</i>		3,0	3,4	1,9	2,7	1,4	2,6
Índice de Dependência Total <i>Total dependency ratio</i>	2019 = 100	44,7 97,8	45,1 98,7	45,6 100,0	45,7 100,2	46,1 101,0	46,1 101,0	46,5 101,9
	<i>t.c. (%) / g.r. (%)</i>		0,9	1,3	0,2	0,9	0,0	0,9
Taxa bruta de natalidade (‰) <i>Crude birth rate (‰)</i>	2019 = 100	9,3 103,3	9,5 105,6	9,0 100,0	8,9 98,9	8,6 95,6	8,6 95,6	8,5 94,4
	<i>t.c. (%) / g.r. (%)</i>		2,2	-5,3	-1,1	-3,4	0,0	-1,2
Rácio divórcios / casamentos (%) <i>Divorce / Marriage ratio (%)</i>	2019 = 100	67,6 109,8	59,2 96,1	61,6 100,0	102,2 165,9	72,0 117,0	63,2 102,7	..
	<i>t.c. (%) / g.r. (%)</i>		-12,5	4,1	65,9	-29,5	-12,2	..
Despesas dos municípios em cultura e desporto por habitante (Euros / hab.) <i>Expenditures on cultural activities and sports of municipalities (Euros / inhab.)</i>	2019 = 100	64,1 109,7	63,0 108,0	58,4 100,0	39,4 67,4	49,2 84,3	56,6 97,0	..
	<i>t.c. (%) / g.r. (%)</i>		-1,6	-7,4	-32,6	25,0	15,1	..
Taxa de criminalidade (‰) <i>Crime rate (‰)</i>	2019 = 100	38,7 100,5	37,7 97,9	38,5 100,0	39,0 101,3	41,9 108,8	40,8 106,0	..
	<i>t.c. (%) / g.r. (%)</i>		-2,6	2,1	1,3	7,4	-2,6	..

Fonte:INE (AER),exceto menção específica a outras fontes.Nota:Consultar a síntese metodológica para outras fontes, conceitos e notas.

Source:INE(RSYB),except when specified otherwise.Note:Other sources,concepts and notes in methodological synthesis.

NUTS I: REGIÃO AUTÓNOMA DOS AÇORES

Maiores empregadores da Região

(Ordenado segundo o nº de trabalhadores por conta de outrem - TCO - nos estabelecimentos)

Greatest Employers in the Region

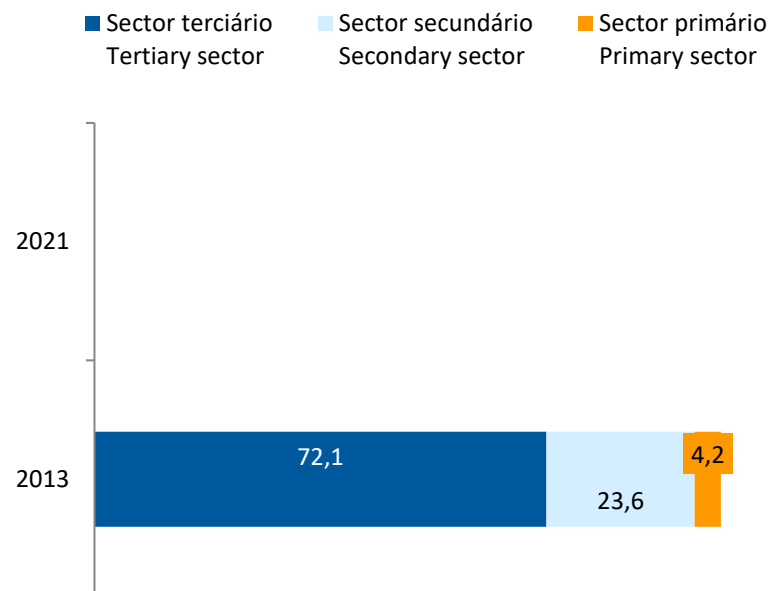
(Ranked according to the number of employees in establishments)

CAE Rev.3		2022
41200	Construção de edifícios (residenciais e não residenciais) <i>Construction of residential and non-residential buildings</i>	1
47111	Comércio a retalho em supermercados e hipermercados <i>Retail sale in supermarkets and hypermarkets</i>	2
55111	Hotéis com restaurante <i>Hotels with restaurant</i>	3
86100	Actividades dos estabelecimentos de saúde com internamento <i>Hospital activities</i>	4
10510	Indústrias do leite e derivados <i>Operation of dairies and cheese making</i>	5
51100	Transportes aéreos de passageiros <i>Passenger air transport</i>	6
56101	Restaurantes tipo tradicional <i>Traditional restaurants</i>	7
87301	Actividades de apoio social para pessoas idosas, com alojamento <i>Social assistance to the elderly, with accommodation</i>	8
81210	Actividades de limpeza geral em edifícios <i>General cleaning of buildings</i>	9
88910	Actividades de cuidados para crianças, sem alojamento <i>Child day-care activities</i>	10
56107	Restaurantes, n.e. (inclui actividades de restauração em meios móveis) <i>Restaurants, n.e.c. (include mobile food service activities)</i>	11
03111	Pesca marítima <i>Marine fishing</i>	12
69200	Actividades de contabilidade e auditoria; consultoria fiscal <i>Accounting, bookkeeping and auditing activities; tax consultancy</i>	13
88990	Outras actividades de apoio social sem alojamento, n.e. <i>Other social work activities without accommodation n.e.c.</i>	14
64190	Outra intermediação monetária <i>Other monetary intermediation</i>	15
Nº total de TCO nas CAE consideradas <i>Total number of employees in the referred NACE</i>		19 809
% no nº total de TCO da Região <i>% in the Region's total number of employees</i>		36,9%

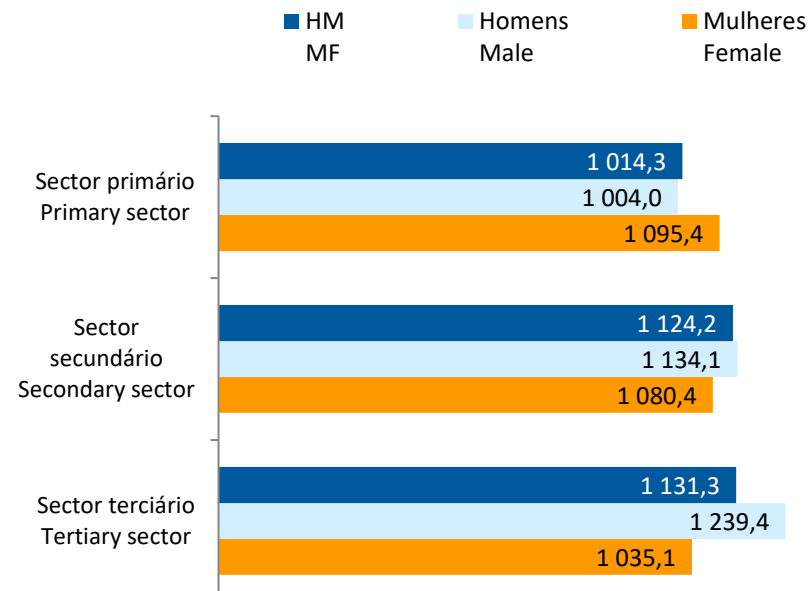
NUTS I: REGIÃO AUTÓNOMA DOS AÇORES

Trabalhadores por conta de outrem* *Employees**

Por sector de actividade, 2013 e 2021
According to broad sectors of activity, 2013 and 2021



Ganho médio mensal (Euros), 2021
Average monthly earning (Euros), 2021



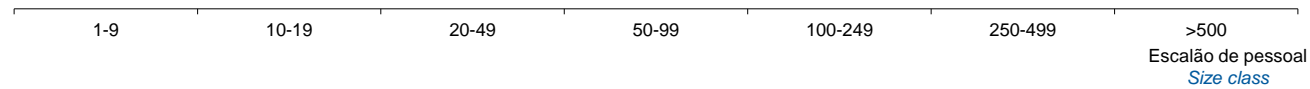
* Os dados dizem respeito a trabalhadores por conta de outrem a tempo completo com remuneração completa, nos estabelecimentos da região.

* *Data refers to full time employees with a full remuneration, in establishments of the region.*

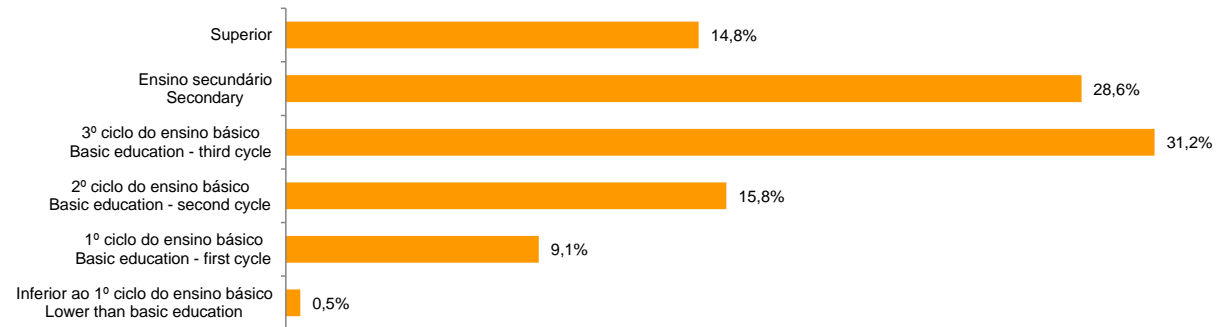
NUTS I: REGIÃO AUTÓNOMA DOS AÇORES

Trabalhadores por Conta de Outrem*, 2021
Segundo os escalões de pessoal (da empresa)

Employees, 2021*
By size-class (of the enterprise)



Segundo o nível de habilitações
According to educational level



* Os dados dizem respeito a trabalhadores por conta de outrem a tempo completo com remuneração completa, nos estabelecimentos da região.

* *Data refers to full time employees with a full remuneration, in establishments of the region.*

NUTS I: REGIÃO AUTÓNOMA DOS AÇORES

Trabalhadores por conta de outrem (TCO) nos estabelecimentos, a tempo completo com remuneração completa (nº)
Full time employees with a full remuneration, in establishments (no.)

Por sector de actividade <i>According to broad sectors of activity</i>	2016	2017	2018	2019	2020	2021	2022
TCO por sector de actividade - Sector primário (nº) <i>Employees - Primary sector (no.)</i>	1 042	1 130
<i>2019 = 100</i> <i>t.c. (%) / g.r. (%)</i>	
TCO por sector de actividade - Sector secundário (nº) <i>Employees - Secondary sector (no.)</i>	8 436	9 024
<i>2019 = 100</i> <i>t.c. (%) / g.r. (%)</i>	
TCO por sector de actividade - Sector terciário (nº) <i>Employees - Tertiary sector (no.)</i>	25 922	28 104
<i>2019 = 100</i> <i>t.c. (%) / g.r. (%)</i>	

Fonte:INE (AER),exceto menção específica a outras fontes.Nota:Consultar a síntese metodológica para outras fontes, conceitos e notas.

Source:INE(RSYB),except when specified otherwise.Note:Other sources,concepts and notes in methodological synthesis.

NUTS I: REGIÃO AUTÓNOMA DOS AÇORES

Trabalhadores por conta de outrem (TCO) nos estabelecimentos, a tempo completo com remuneração completa (nº)
Full time employees with a full remuneration, in establishments (no.)

Segundo os escalões de pessoal da empresa <i>By size-class of the enterprise</i>	2016	2017	2018	2019	2020	2021	2022
1 - 9 (nº / no.) <i>2019 = 100</i> <i>t.c. (%) / g.r. (%)</i>	7 795	8 424
10 - 19 (nº / no.) <i>2019 = 100</i> <i>t.c. (%) / g.r. (%)</i>	4 316	4 580
20 - 49 (nº / no.) <i>2019 = 100</i> <i>t.c. (%) / g.r. (%)</i>	6 205	6 809
50 - 99 (nº / no.) <i>2019 = 100</i> <i>t.c. (%) / g.r. (%)</i>	4 498	4 479
100 - 249 (nº / no.) <i>2019 = 100</i> <i>t.c. (%) / g.r. (%)</i>	5 481	5 886
250 - 499 (nº / no.) <i>2019 = 100</i> <i>t.c. (%) / g.r. (%)</i>	1 850	1 696
> 500 (nº / no.) <i>2019 = 100</i> <i>t.c. (%) / g.r. (%)</i>	5 255	6 384

Fonte:INE (AER),exceto menção específica a outras fontes.Nota:Consultar a síntese metodológica para outras fontes, conceitos e notas.

Source:INE(RSYB),except when specified otherwise.Note:Other sources,concepts and notes in methodological synthesis.

NUTS I: REGIÃO AUTÓNOMA DOS AÇORES

Trabalhadores por conta de outrem (TCO) nos estabelecimentos, a tempo completo com remuneração completa (nº)
Full time employees with a full remuneration, in establishments (no.)

Ganho médio mensal (Euros) - Por sector de actividade e género Average monthly earning (Euros) - According to broad sectors of activity and gender	2016	2017	2018	2019	2020	2021	2022
Ganho médio mensal - Sector primário (Euros) <i>Average monthly earning (Euros) - Primary Sector (Euros)</i>	846,9	917,6	926,5	921,2	968,2	1 014,3	..
<i>2019 = 100</i>	91,9	99,6	100,6	100,0	105,1	110,1	..
<i>t.c. (%) / g.r. (%)</i>		8,3	1,0	-0,6	5,1	4,8	..
Ganho médio mensal - Sector primário - Homens (Euros) <i>Average monthly earning (Euros) - Primary Sector - Male (Euros)</i>	843,1	913,0	924,6	913,4	962,0	1 004,0	..
<i>2019 = 100</i>	92,3	100,0	101,2	100,0	105,3	109,9	..
<i>t.c. (%) / g.r. (%)</i>		8,3	1,3	-1,2	5,3	4,4	..
Ganho médio mensal - Sector primário - Mulheres (Euros) <i>Average monthly earning (Euros) - Primary Sector - Female (Euros)</i>	877,6	952,9	940,5	982,4	1 019,8	1 095,4	..
<i>2019 = 100</i>	89,3	97,0	95,7	100,0	103,8	111,5	..
<i>t.c. (%) / g.r. (%)</i>		8,6	-1,3	4,5	3,8	7,4	..
Ganho médio mensal - Sector secundário (Euros) <i>Average monthly earning (Euros) - Secondary Sector (Euros)</i>	1 005,0	1 021,8	1 034,4	1 067,2	1 085,6	1 124,2	..
<i>2019 = 100</i>	94,2	95,8	96,9	100,0	101,7	105,3	..
<i>t.c. (%) / g.r. (%)</i>		1,7	1,2	3,2	1,7	3,6	..
Ganho médio mensal - Sector secundário - Homens (Euros) <i>Average monthly earning (Euros) - Secondary Sector - Male (Euros)</i>	1 025,5	1 041,0	1 042,6	1 074,5	1 094,4	1 134,1	..
<i>2019 = 100</i>	95,4	96,9	97,0	100,0	101,9	105,5	..
<i>t.c. (%) / g.r. (%)</i>		1,5	0,2	3,1	1,9	3,6	..
Ganho médio mensal - Sector secundário - Mulheres (Euros) <i>Average monthly earning (Euros) - Secondary Sector - Female (Euros)</i>	930,6	949,0	998,6	1 036,3	1 048,7	1 080,4	..
<i>2019 = 100</i>	89,8	91,6	96,4	100,0	101,2	104,3	..
<i>t.c. (%) / g.r. (%)</i>		2,0	5,2	3,8	1,2	3,0	..
Ganho médio mensal - Sector terciário (Euros) <i>Average monthly earning (Euros) - Tertiary Sector (Euros)</i>	1 037,2	1 061,9	1 080,6	1 117,3	1 153,1	1 131,3	..
<i>2019 = 100</i>	92,8	95,0	96,7	100,0	103,2	101,3	..
<i>t.c. (%) / g.r. (%)</i>		2,4	1,8	3,4	3,2	-1,9	..
Ganho médio mensal - Sector terciário - Homens (Euros) <i>Average monthly earning (Euros) - Tertiary Sector - Male (Euros)</i>	1 169,1	1 183,9	1 222,1	1 237,8	1 280,5	1 239,4	..
<i>2019 = 100</i>	94,4	95,6	98,7	100,0	103,5	100,1	..
<i>t.c. (%) / g.r. (%)</i>		1,3	3,2	1,3	3,5	-3,2	..
Ganho médio mensal - Sector terciário - Mulheres (Euros) <i>Average monthly earning (Euros) - Tertiary Sector - Female (Euros)</i>	921,1	958,8	957,1	1 012,9	1 036,9	1 035,1	..
<i>2019 = 100</i>	90,9	94,7	94,5	100,0	102,4	102,2	..
<i>t.c. (%) / g.r. (%)</i>		4,1	-0,2	5,8	2,4	-0,2	..

Fonte:INE (AER),exceto menção específica a outras fontes.Nota:Consultar a síntese metodológica para outras fontes, conceitos e notas.

Source:INE(RSYB),except when specified otherwise.Note:Other sources,concepts and notes in methodological synthesis.

NUTS I: REGIÃO AUTÓNOMA DOS AÇORES

Saúde e Ambiente
Health and Environment

		2017	2018	2019	2020	2021	2022	2023
Médicos / 1000 habitantes (nº)		3,3	3,4	3,6	3,7	3,9	4,0	..
<i>Physicians / 1000 inhabitants (no.)</i>	2019 = 100	91,7	94,4	100,0	102,8	108,3	111,1	..
	t.c. (%) / g.r. (%)		3,0	5,9	2,8	5,4	2,6	..
Despesas dos municípios em ambiente por habitante (Euros / hab.)		40,0	45,0	45,0	58,0	86,0	61,0	..
<i>Environmental expenditure of municipalities per inhabitant (Euros / inhab.)</i>	2019 = 100	88,9	100,0	100,0	128,9	191,1	135,6	..
	t.c. (%) / g.r. (%)		12,5	0,0	28,9	48,3	-29,1	..

Setor Monetário e Financeiro
Monetary and Financial Sector

		2017	2018	2019	2020	2021	2022	2023
Compras através de terminais de pagamento automático por habitante (Euros / hab.)		109,2	121,2	132,1	127,5	154,6	180,0	204,6
<i>Purchases through points of sale per inhabitant (Euros / inhab.)</i>	2019 = 100	82,7	91,8	100,0	96,5	117,0	136,2	154,9
	t.c. (%) / g.r. (%)		11,0	9,0	-3,5	21,2	16,4	13,7
Levantamentos nacionais em caixas multibanco por habitante (Euros / hab.)		2 230,0	2 294,0	2 373,0	2 123,0	2 272,0	2 364,0	2 349,0
<i>National withdrawals on automated teller machines (ATM) per inhabitant (Euros / inhab.)</i>	2019 = 100	94,0	96,7	100,0	89,5	95,7	99,6	99,0
	t.c. (%) / g.r. (%)		2,9	3,4	-10,5	7,0	4,0	-0,6

Fonte:INE (AER),exceto menção específica a outras fontes.Nota:Consultar a síntese metodológica para outras fontes, conceitos e notas.

Source:INE(RSYB),except when specified otherwise.Note:Other sources,concepts and notes in methodological synthesis.

NUTS I: REGIÃO AUTÓNOMA DOS AÇORES

Indicadores Sociais
Social Indicators

	2017	2018	2019	2020	2021	2022	2023
Beneficiários de subsídio de desemprego / População residente (%) <i>Recipients of unemployment benefits / Resident population (%)</i>	5,2	5,2	4,5	4,0	3,6	3,6	..
2019 = 100	114,3	114,5	100,0	87,7	80,1	78,4	..
t.c. (%) / g.r. (%)		0,2	-12,7	-12,3	-8,7	-2,1	..
Beneficiários de rendimento social de inserção / População residente (%) <i>Recipients of social integration income / Resident population (%)</i>	9,9	9,5	8,8	7,8	7,2	6,0	..
2019 = 100	112,5	108,2	100,0	88,5	82,1	67,7	..
t.c. (%) / g.r. (%)		-3,8	-7,6	-11,5	-7,3	-17,5	..

Fonte:INE (AER),exceto menção específica a outras fontes.Nota:Consultar a síntese metodológica para outras fontes, conceitos e notas.

Source:INE(RSYB),except when specified otherwise.Note:Other sources,concepts and notes in methodological synthesis.

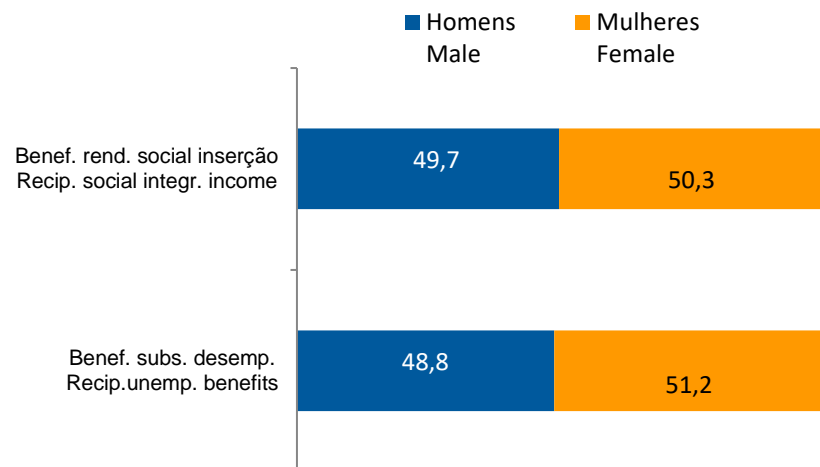
NUTS I: REGIÃO AUTÓNOMA DOS AÇORES
Indicadores Sociais
Social Indicators

Beneficiários de subsídio de desemprego e beneficiários do rendimento social de inserção, 2022


Recipients of unemployment benefits and recipients of social integration income, 2022

Beneficiários de subsídio de desemprego / População residente (%) <i>Recipients of unemployment benefits / Resident population (%)</i>	3,6
Beneficiários do rendimento social de inserção / População residente (%) <i>Recipients of social integration income / Resident population (%)</i>	6,0

Por género
According to gender

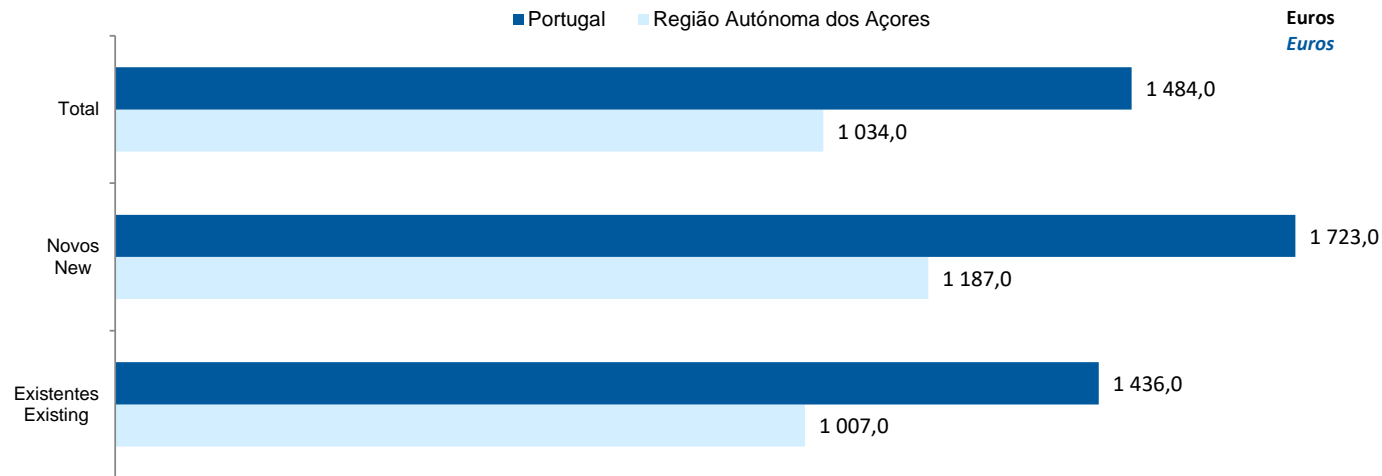


Por idade
According to age




NUTS I: REGIÃO AUTÓNOMA DOS AÇORES
Imobiliário
Real Estate

Valor mediano das vendas por m2 de alojamentos familiares e categoria do alojamento familiar, 2022
Median value per m2 of dwellings sales and category of housing unit, 2022



Valor mediano das rendas por m2 de novos contratos de arrendamento de alojamentos familiares, 2023
Median house rental value per m2 of new lease agreements of dwellings, 2023



NUTS I: REGIÃO AUTÓNOMA DOS AÇORES

Seleção de Indicadores de turismo
Tourism indicators selection

		2017	2018	2019	2020	2021	2022	2023
Capacidade de alojamento nos estabelecimentos de alojamento turístico e tipo de alojamento turístico	<i>nº</i>	11 544	14 902	15 791	10 142	14 568	16 879	18 262
<i>Lodging capacity in tourist accommodation establishments and Type (tourist accommodation establishment)</i>	2019 = 100	73,1	94,4	100,0	64,2	92,3	106,9	115,6
	<i>t.c. (%) / g.r. (%)</i>		29,1	6,0	-35,8	43,6	15,9	8,2
Dormidas nos estabelecimentos de alojamento turístico por localização geográfica e tipo de alojamento turístico	<i>nº</i>	1 862 351	2 125 826	2 277 805	654 376	1 456 490	2 458 031	..
<i>Nights (No.) in tourist accommodation establishments by Geographic localization (NUTS - 2013) and Type (tourist accommodation establishment)</i>	2019 = 100	81,8	93,3	100,0	28,7	63,9	107,9	..
	<i>t.c. (%) / g.r. (%)</i>		14,1	7,1	-71,3	122,6	68,8	..
Hóspedes nos estabelecimentos de alojamento turístico por localização geográfica e tipo de alojamento turístico	<i>nº</i>	615 822,0	718 033,0	771 688,0	238 271,0	501 158	824 957	929 442
<i>Guests (No.) in tourist accommodation establishments by Geographic localization (NUTS - 2013) and Type (tourist accommodation establishment)</i>	2019 = 100	79,8	93,0	100,0	30,9	64,9	106,9	120,4
	<i>t.c. (%) / g.r. (%)</i>		16,6	7,5	-69,1	110,3	64,6	12,7
Proveitos totais nos estabelecimentos de alojamento turístico por localização geográfica e tipo de alojamento turístico	<i>10³ Euros</i>	90 763,0	105 019,0	117 115,0	30 047,0	77 698,0	149 035,0	190 250,0
<i>Total incomes (€) in tourist accommodation establishments by Geographic localization and Type (tourist accommodation establishment)</i>	2019 = 100	77,5	89,7	100,0	25,7	66,3	127,3	162,4
	<i>t.c. (%) / g.r. (%)</i>		15,7	11,5	-74,3	158,6	91,8	27,7
Taxa líquida de ocupação cama nos estabelecimentos de alojamento turístico por localização geográfica e tipo de alojamento turístico	<i>%</i>	47,5	42,8	43,5	335,5	34,5	44,9	46,0
<i>Bed occupancy net rate (%) in tourist accommodation establishments by Geographic localization and Type (tourist accommodation establishment)</i>	2019 = 100	109,2	98,4	100,0	771,3	79,3	103,2	105,7
	<i>t.c. (%) / g.r. (%)</i>		-9,9	1,6	671,3	-89,7	30,1	2,4

Fonte:INE (AER),exceto menção específica a outras fontes.Nota:Consultar a síntese metodológica para outras fontes, conceitos e notas.

Source:INE(RSYB),except when specified otherwise.Note:Other sources,concepts and notes in methodological synthesis.

NUTS I: REGIÃO AUTÓNOMA DOS AÇORES

Contas regionais
Regional Accounts

		2016	2017	2018	2019	2020	2021	2022
Valor acrescentado bruto <i>Gross value added</i>	10 ⁶ Euros 2019 = 100 t.c. (%) / g.r. (%)	3 450,5 88,9	3 557,9 91,6	3 704,9 95,4	3 882,8 100,0	3 627,7 93,4	3 947,8 101,7	4 421,9 113,9
			3,1	4,1	4,8	-6,6	8,8	12,0
Formação bruta de capital fixo <i>Gross fixed capital formation</i>	10 ⁶ Euros 2019 = 100 t.c. (%) / g.r. (%)	544,4 81,0	596,5 88,8	631,7 94,0	671,8 100,0	711,7 105,9	861,3 128,2	..
			9,6	5,9	6,3	5,9	21,0	..
Rendimento disponível bruto das famílias <i>Gross disposable income of households</i>	10 ⁶ Euros 2019 = 100 t.c. (%) / g.r. (%)	2 989,6 90,0	3 068,6 92,4	3 185,1 95,9	3 321,1 100,0	3 281,6 98,8	3 453,4 104,0	..
			2,6	3,8	4,3	-1,2	5,2	..
Remunerações dos empregados <i>Compensation of employees</i>	10 ⁶ Euros 2019 = 100 t.c. (%) / g.r. (%)	1 729,7 86,8	1 807,1 90,7	1 885,6 94,6	1 992,8 100,0	2 015,4 101,1	2 147,7 107,8	..
			4,5	4,3	5,7	1,1	6,6	..
Produto interno bruto por habitante <i>Gross domestic product per inhabitant</i>	10 ³ Euros 2019 = 100 t.c. (%) / g.r. (%)	16,2 87,6	16,8 90,9	17,6 95,3	18,5 100,0	17,2 92,9	18,8 101,9	21,1 114,2
			3,9	4,8	5,0	-7,1	9,7	12,0
Emprego - indivíduos totais <i>Employment - total employment</i>	10 ³ 2019 = 100 t.c. (%) / g.r. (%)	112,7 98,1	113,7 99,0	114,2 99,4	114,9 100,0	114,9 100,0	117,1 102,0	121,7 105,9
			0,9	0,4	0,6	0,0	2,0	3,9
Emprego - indivíduos remunerados <i>Employment - employees</i>	10 ³ 2019 = 100 t.c. (%) / g.r. (%)	92,9 97,8	93,8 98,8	93,8 98,9	94,9 100,0	94,9 100,0	97,6 102,9	..
			1,0	0,1	1,1	0,0	2,9	..
Produtividade aparente do trabalho <i>Apparent productivity of employment</i>	10 ³ Euros 2019 = 100 t.c. (%) / g.r. (%)	30,6 90,6	31,3 92,6	32,4 96,0	33,8 100,0	31,6 93,4	33,7 99,7	36,3 107,5
			2,2	3,7	4,2	-6,6	6,7	7,8

Fonte:INE (AER),exceto menção específica a outras fontes.Nota:Consultar a síntese metodológica para outras fontes, conceitos e notas.

Source:INE(RSYB),except when specified otherwise.Note:Other sources,concepts and notes in methodological synthesis.

NUTS I: REGIÃO AUTÓNOMA DOS AÇORES
Comparação com as Respetivas Agregações Geográficas
Comparison with Respective Geographical Aggregations

INDICADORES INDICATORS	ANOS YEARS	CONCELHO MUNICIPALITY	NUTS III	NUTS II	ILHA ISLAND	NUTS I	Portugal
						Região Autónoma dos Açores	
Demografia, Educação e Sociedade <i>Demography, Education and Society</i>							
População residente (nº) <i>Resident population (no.)</i>	2023					241 025	10 639 726
População residente (Peso sobre as respectivas agregações geográficas) <i>Resident population (Weight over respective aggregations)</i>	2023					100,0	2,3
Taxa de crescimento média anual da população (%) <i>Average annual growth rate of population (%)</i>	2011/2023					-0,2	0,1
Densidade populacional (habitantes / km2) <i>Population density (Inh / km2)</i>	2022					103,4	114,0
População ≥ 65 anos (%) <i>Population ≥ 65 years (%)</i>	2023					17,5	24,1
Índice de Dependência Total <i>Total dependency ratio</i>	2023					46,5	58,5
Taxa bruta de natalidade (‰) <i>Crude birth rate (‰)</i>	2023					8,5	8,1
Rácio divórcios / casamentos (%) <i>Divorce / Marriage ratio (%)</i>	2022					63,2	50,0
Taxa bruta de escolarização (Ensino secundário) (%) <i>Crude educational attainment rate (Secondary education) (%)</i>	2022/2023					105,3	126,8
Despesas dos municípios em cultura e desporto por habitante (Euros / hab.) <i>Expenditures on cultural activities and sports of municipalities (Euros / inhab.)</i>	2022					56,6	55,3
Taxa de criminalidade (‰) <i>Crime rate (‰)</i>	2022					40,8	32,7

Fonte:INE (AER),exceto menção específica a outras fontes.Nota:Consultar a síntese metodológica para outras fontes, conceitos e notas.

Source:INE(RSYB),except when specified otherwise.Note:Other sources,concepts and notes in methodological synthesis.

NUTS I: REGIÃO AUTÓNOMA DOS AÇORES
Comparação com as Respetivas Agregações Geográficas
Comparison with Respective Geographical Aggregations

INDICADORES <i>INDICATORS</i>	ANOS <i>YEARS</i>	CONCELHO	NUTS III	NUTS II	ILHA	NUTS I	Portugal
		<i>MUNICIPALITY</i>			<i>ISLAND</i>	Região Autónoma dos Açores	
Saúde e Ambiente <i>Health and Environment</i>							
Taxa quinquenal de mortalidade infantil (‰) <i>Quinquennial rate of infant mortality (‰)</i>	2017/2021					3,2	2,7
Médicos / 1000 habitantes (nº) <i>Physicians / 1000 inhabitants (no.)</i>	2022					4,0	5,7
Despesas dos municípios em ambiente por habitante (Euros / hab.) <i>Environmental expenditure of municipalities per inhabitant (Euros / inhab.)</i>	2022					61	93
Setor Monetário e Financeiro <i>Monetary and Financial Sector</i>							
Compras através de terminais de pagamento automático por habitante (Euros / hab.) <i>Purchases through points of sale per inhabitant (Euros / inhab.)</i>	2023					204,6	197,3
Levantamentos nacionais em caixas multibanco por habitante (Euros / hab.) <i>National withdrawals on automated teller machines (ATM) per inhabitant (Euros / inhab.)</i>	2023					2 349,0	2 721,0
Peso do crédito à habitação no total dos créditos a clientes (%) <i>Housing credit rate (%)</i>	2022					52,2	42,1
Peso dos depósitos de emigrantes no total de depósitos dos clientes (%) <i>Emigrant deposits rate (%)</i>	2022					1,8	2,2

Fonte:INE (AER),exceto menção específica a outras fontes.Nota:Consultar a síntese metodológica para outras fontes, conceitos e notas.

Source:INE(RSYB),except when specified otherwise.Note:Other sources,concepts and notes in methodological synthesis.

NUTS I: REGIÃO AUTÓNOMA DOS AÇORES
Comparação com as Respetivas Agregações Geográficas
Comparison with Respective Geographical Aggregations

INDICADORES INDICATORS	ANOS YEARS	CONCELHO MUNICIPALITY	NUTS III	NUTS II	ILHA ISLAND	NUTS I	Portugal
						Região Autónoma dos Açores	
Indicadores Sociais <i>Social Indicators</i>							
Beneficiários de subsídio de desemprego / População residente (%) <i>Recipients of unemployment benefits / Resident population (%)</i>	2022					3,6	3,2
Beneficiários de rendimento social de inserção / População residente (%) <i>Recipients of social integration income / Resident population (%)</i>	2022					6,0	2,5

NUTS I: REGIÃO AUTÓNOMA DOS AÇORES
Comparação com as Respetivas Agregações Geográficas
Comparison with Respective Geographical Aggregations

INDICADORES INDICATORS	ANOS YEARS	CONCELHO MUNICIPALITY	NUTS III	NUTS II	ILHA ISLAND	NUTS I	Portugal
						Região Autónoma dos Açores	
Principais Indicadores de Actividade Económica <i>Main Economic Activity Indicators</i>							
Pessoal ao serviço nas empresas (nº) <i>Persons employed in companies (no.)</i>	2022					77 727	4 487 322
Pessoal ao serviço nas empresas da indústria transformadora (nº) <i>Persons employed in manufacturing enterprises (no.)</i>	2022					7 799	741 958
Volume de negócios nas empresas (10 ³ Euros) <i>Turnover of enterprises (10³ Euros)</i>	2022					6 933 666	533 462 569
Volume de Negócios nas empresas da ind. transformadora (10 ³ Euros) <i>Turnover of manufacturing enterprises (10³ Euros)</i>	2022					1 129 743	127 444 230
Empresas (nº) <i>Enterprises (no.)</i>	2022					30 393	1 437 254
Empresas da indústria transformadora (nº) <i>Manufacturing enterprises (no.)</i>	2022					1 128	68 501
Constituição de pessoas coletivas e entidades equiparadas (nº) <i>Creation of legal persons and equivalent entities (no.)</i>	2023					519	49 523
Dissolução de pessoas coletivas e entidades equiparadas (nº) <i>Dissolution of legal persons and equivalent entities (no.)</i>	2023					149	14 362
Ganho médio mensal por trabalhador por conta de outrem (Euros) <i>Average monthly earning per employee (Euros)</i>	2021					1 126	1 290
Ganho médio mensal por trabalhador por conta de outrem - Homens (Euros) <i>Average monthly earning per employee - Male (Euros)</i>	2021					1 192	1 390
Ganho médio mensal por trabalhador por conta de outrem - Mulheres (Euros) <i>Average monthly earning per employee - Female (Euros)</i>	2021					1 040	1 169
Comércio internacional de bens - Exportações (10 ³ Euros) <i>International trade of goods - Exports (10³ Euros)</i>	2023					148 211	77 602 849
Comércio internacional de bens - Importações (10 ³ Euros) <i>International trade of goods - Imports (10³ Euros)</i>	2023					243 193	104 959 212

Fonte:INE (AER),exceto menção específica a outras fontes.Nota:Consultar a síntese metodológica para outras fontes, conceitos e notas.

Source:INE(RSYB),except when specified otherwise.Note:Other sources,concepts and notes in methodological synthesis.

NUTS I: REGIÃO AUTÓNOMA DOS AÇORES
Comparação com as Respetivas Agregações Geográficas
Comparison with Respective Geographical Aggregations

INDICADORES INDICATORS	ANOS YEARS	CONCELHO MUNICIPALITY	NUTS III	NUTS II	ILHA ISLAND	NUTS I	Portugal
						Região Autónoma dos Açores	
Capacidade de alojamento nos estabelecimentos hoteleiros (nº de hóspedes) <i>Lodging capacity in hotel establishments (no. of guests)</i>	2023					18 262	478 552
Crédito à habitação por habitante (Euros) <i>Housing credit per inhabitant (Euros)</i>	2022					8 103	9 685
Edifícios licenciados pelas câmaras municipais para construção (nº) <i>Building permits issued by the local administration (no.)</i>	2022					887	24 696

NUTS I: REGIÃO AUTÓNOMA DOS AÇORES
Comparação com as Respetivas Agregações Geográficas
Comparison with Respective Geographical Aggregations

INDICADORES (%) INDICATORS (%)	ANOS YEARS					NUTS I / NUTS I x 100	NUTS I / Portugal x 100
Principais Indicadores de Actividade Económica <i>Main Economic Activity Indicators</i>							
Pessoal ao serviço nas empresas (nº) <i>Persons employed in companies (no.)</i>	2022					100,0	1,7
Pessoal ao serviço nas empresas da indústria transformadora (nº) <i>Persons employed in manufacturing enterprises (no.)</i>	2022					100,0	1,1
Volume de negócios nas empresas (10 ³ Euros) <i>Turnover of enterprises (10³ Euros)</i>	2022					100,0	1,3
Volume de Negócios nas empresas da ind. transformadora (10 ³ Euros) <i>Turnover of manufacturing enterprises (10³ Euros)</i>	2022					100,0	0,9
Empresas (nº) <i>Enterprises (no.)</i>	2022					100,0	2,1
Empresas da indústria transformadora (nº) <i>Manufacturing enterprises (no.)</i>	2022					100,0	1,6
Constituição de pessoas coletivas e entidades equiparadas (nº) <i>Creation of legal persons and equivalent entities (no.)</i>	2023					100,0	1,0
Dissolução de pessoas coletivas e entidades equiparadas (nº) <i>Dissolution of legal persons and equivalent entities (no.)</i>	2023					100,0	1,0
Ganho médio mensal por trabalhador por conta de outrem (Euros) <i>Average monthly earning per employee (Euros)</i>	2021					100,0	87,3
Ganho médio mensal por trabalhador por conta de outrem - Homens (Euros) <i>Average monthly earning per employee - Male (Euros)</i>	2021					100,0	85,7
Ganho médio mensal por trabalhador por conta de outrem - Mulheres (Euros) <i>Average monthly earning per employee - Female (Euros)</i>	2021					100,0	89,0
Comércio internacional de bens - Exportações (10 ³ Euros) <i>International trade of goods - Exports (10³ Euros)</i>	2023					100,0	0,2
Comércio internacional de bens - Importações (10 ³ Euros) <i>International trade of goods - Imports (10³ Euros)</i>	2023					100,0	0,2

Fonte:INE (AER),exceto menção específica a outras fontes.Nota:Consultar a síntese metodológica para outras fontes, conceitos e notas.

Source:INE(RSYB),except when specified otherwise.Note:Other sources,concepts and notes in methodological synthesis.

NUTS I: REGIÃO AUTÓNOMA DOS AÇORES
Comparação com as Respetivas Agregações Geográficas
Comparison with Respective Geographical Aggregations

INDICADORES (%) INDICATORS (%)	ANOS YEARS					NUTS I / NUTS I x 100	NUTS I / Portugal x 100
Principais Indicadores de Actividade Económica <i>Main Economic Activity Indicators</i>							
Capacidade de alojamento nos estabelecimentos hoteleiros (nº de hóspedes) <i>Lodging capacity in hotel establishments (no. of guests)</i>	2023					100,0	3,8
Crédito à habitação por habitante (Euros) <i>Housing credit per inhabitant (Euros)</i>	2022					100,0	83,7
Edifícios licenciados pelas câmaras municipais para construção (nº) <i>Building permits issued by the local administration (no.)</i>	2022					100,0	3,6

NUTS I: REGIÃO AUTÓNOMA DOS AÇORES
Comparação com as Respetivas Agregações Geográficas
Comparison with Respective Geographical Aggregations

INDICADORES INDICATORS	ANOS YEARS	CONCELHO MUNICIPALITY	NUTS III	NUTS II	ILHA ISLAND	NUTS I	Portugal
						Região Autónoma dos Açores	
Trabalhadores por conta de outrem (TCO) nos estabelecimentos, a tempo completo com remuneração completa (nº) <i>Full time employees with a full remuneration, in establishments (no.)</i>	2021					..	2 287 160
Por sector de actividade <i>According to broad sectors of activity</i>							
TCO por sector de actividade - Sector primário (nº) <i>Employees - Primary sector (no.)</i>	2021					..	46 869
TCO por sector de actividade - Sector secundário (nº) <i>Employees - Secondary sector (no.)</i>	2021					..	695 795
TCO por sector de actividade - Sector terciário (nº) <i>Employees - Tertiary sector (no.)</i>	2021					..	1 544 496
Segundo os escalões de pessoal da empresa <i>By size-class of the enterprise</i>							
1-9 (nº / no.)	2021					..	453 770
10-19 (nº / no.)	2021					..	254 387
20-49 (nº / no.)	2021					..	349 029
50-99 (nº / no.)	2021					..	245 710
100-249 (nº / no.)	2021					..	298 107
250-499 (nº / no.)	2021					..	163 093
>=500 (nº / no.)	2021					..	523 064

NUTS I: REGIÃO AUTÓNOMA DOS AÇORES
Comparação com as Respetivas Agregações Geográficas
Comparison with Respective Geographical Aggregations

INDICADORES (%) INDICATORS (%)	ANOS YEARS					NUTS I / NUTS I x 100	NUTS I / Portugal x 100
Trabalhadores por conta de outrem (TCO) nos estabelecimentos, a tempo completo com remuneração completa (nº) <i>Full time employees with a full remuneration, in establishments (no.)</i>	2021				
Por sector de actividade <i>According to broad sectors of activity</i>							
TCO por sector de actividade - Sector primário <i>Employees - Primary sector</i>	2021				
TCO por sector de actividade - Sector secundário <i>Employees - Secondary sector</i>	2021				
TCO por sector de actividade - Sector terciário <i>Employees - Tertiary sector</i>	2021				
Segundo os escalões de pessoal da empresa <i>By size-class of the enterprise</i>							
1-9	2021				
10-19	2021				
20-49	2021				
50-99	2021				
100-249	2021				
250-499	2021				
>=500	2021				

NUTS I: REGIÃO AUTÓNOMA DOS AÇORES
Comparação com as Respetivas Agregações Geográficas
Comparison with Respective Geographical Aggregations

INDICADORES INDICATORS	ANOS YEARS	CONCELHO MUNICIPALITY	NUTS III	NUTS II	ILHA ISLAND	NUTS I	Portugal
						Região Autónoma dos Açores	
Ganho médio mensal (Euros) - Por sector de actividade e género Average monthly earning (Euros) - According to broad sectors of activity and gender							
Ganho médio mensal - Sector primário (Euros) <i>Average monthly earning (Euros) - Primary Sector (Euros)</i>	2021					1 014,3	1 010,7
Ganho médio mensal - Sector primário - Homens (Euros) <i>Average monthly earning (Euros) - Primary Sector - Male (Euros)</i>	2021					1 004,0	1 032,5
Ganho médio mensal - Sector primário - Mulheres (Euros) <i>Average monthly earning (Euros) - Primary Sector - Female (Euros)</i>	2021					1 095,4	952,4
Ganho médio mensal - Sector secundário (Euros) <i>Average monthly earning (Euros) - Secondary Sector (Euros)</i>	2021					1 124,2	1 213,2
Ganho médio mensal - Sector secundário - Homens (Euros) <i>Average monthly earning (Euros) - Secondary Sector - Male (Euros)</i>	2021					1 134,1	1 272,1
Ganho médio mensal - Sector secundário - Mulheres (Euros) <i>Average monthly earning (Euros) - Secondary Sector - Female (Euros)</i>	2021					1 080,4	1 080,6
Ganho médio mensal - Sector terciário (Euros) <i>Average monthly earning (Euros) - Tertiary Sector (Euros)</i>	2021					1 131,3	1 332,3
Ganho médio mensal - Sector terciário - Homens (Euros) <i>Average monthly earning (Euros) - Tertiary Sector - Male (Euros)</i>	2021					1 239,4	1 483,8
Ganho médio mensal - Sector terciário - Mulheres (Euros) <i>Average monthly earning (Euros) - Tertiary Sector - Female (Euros)</i>	2021					1 035,1	1 195,6

NUTS I: REGIÃO AUTÓNOMA DOS AÇORES
Comparação com as Respetivas Agregações Geográficas
Comparison with Respective Geographical Aggregations

INDICADORES (%) INDICATORS (%)	ANOS YEARS					NUTS I / NUTS I x 100	NUTS I / Portugal x 100
Ganho médio mensal (Euros) - Por sector de actividade e género Average monthly earning (Euros) - According to broad sectors of activity and gender							
Ganho médio mensal - Sector primário <i>Average monthly earning - Primary Sector</i>	2021					100,0	100,3
Ganho médio mensal - Sector primário - Homens <i>Average monthly earning - Primary Sector - Male</i>	2021					100,0	97,2
Ganho médio mensal - Sector primário - Mulheres <i>Average monthly earning - Primary Sector - Female</i>	2021					100,0	115,0
Ganho médio mensal - Sector secundário <i>Average monthly earning - Secondary Sector</i>	2021					100,0	92,7
Ganho médio mensal - Sector secundário - Homens <i>Average monthly earning - Secondary Sector - Male</i>	2021					100,0	89,2
Ganho médio mensal - Sector secundário - Mulheres <i>Average monthly earning - Secondary Sector - Female</i>	2021					100,0	100,0
Ganho médio mensal - Sector terciário <i>Average monthly earning - Tertiary Sector</i>	2021					100,0	84,9
Ganho médio mensal - Sector terciário - Homens <i>Average monthly earning - Tertiary Sector - Male</i>	2021					100,0	83,5
Ganho médio mensal - Sector terciário - Mulheres <i>Average monthly earning - Tertiary Sector - Female</i>	2021					100,0	86,6

NUTS I: REGIÃO AUTÓNOMA DOS AÇORES
Comparação com as Respetivas Agregações Geográficas
Comparison with Respective Geographical Aggregations

INDICADORES <i>INDICATORS</i>	ANOS <i>YEARS</i>	CONCELHO <i>MUNICIPALITY</i>	NUTS III	NUTS II	ILHA <i>ISLAND</i>	NUTS I	Portugal
						Região Autónoma dos Açores	
Imobiliário <i>Real Estate</i>							
Valor mediano das vendas por m2 de alojamentos familiares e categoria do alojamento familiar <i>Median value per m2 of dwellings sales and category of housing unit</i>							
Total (Euros)	2022					1 034,0	1 484,0
Novos (Euros) <i>New (Euros)</i>	2022					1 187,0	1 723,0
Existentes (Euros) <i>Existing (Euros)</i>	2022					1 007,0	1 436,0
Valor mediano das rendas por m2 de novos contratos de arrendamento de alojamentos familiares <i>Median house rental value per m2 of new lease agreements of dwellings</i>							
Rendas (Euros) <i>Rental Value (Euros)</i>	2023					4,8	7,2

Fonte:INE (AER),exceto menção específica a outras fontes.Nota:Consultar a síntese metodológica para outras fontes, conceitos e notas.

Source:INE(RSYB),except when specified otherwise.Note:Other sources,concepts and notes in methodological synthesis.

NUTS I: REGIÃO AUTÓNOMA DOS AÇORES
Comparação com as Respetivas Agregações Geográficas
Comparison with Respective Geographical Aggregations

INDICADORES (%) <i>INDICATORS (%)</i>	ANOS <i>YEARS</i>					NUTS I / NUTS I x 100	NUTS I / Portugal x 100
Imobiliário <i>Real Estate</i>							
Valor mediano das vendas por m2 de alojamentos familiares e categoria do alojamento familiar <i>Median value per m2 of dwellings sales and category of housing unit</i>							
Total (Euros)	2022					100,0	69,7
Novos (Euros) <i>New (Euros)</i>	2022					100,0	68,9
Existentes (Euros) <i>Existing (Euros)</i>	2022					100,0	70,1
Valor mediano das rendas por m2 de novos contratos de arrendamento de alojamentos familiares <i>Median house rental value per m2 of new lease agreements of dwellings</i>							
Rendas (Euros) <i>Rental Value (Euros)</i>	2023					100,0	67,0

Fonte:INE (AER),exceto menção específica a outras fontes.Nota:Consultar a síntese metodológica para outras fontes, conceitos e notas.

Source:INE(RSYB),except when specified otherwise.Note:Other sources,concepts and notes in methodological synthesis.

NUTS I: REGIÃO AUTÓNOMA DOS AÇORES
Comparação com as Respetivas Agregações Geográficas
Comparison with Respective Geographical Aggregations

INDICADORES <i>INDICATORS</i>	ANOS <i>YEARS</i>	CONCELHO <i>MUNICIPALITY</i>	NUTS III	NUTS II	ILHA <i>ISLAND</i>	NUTS I	Portugal
						Região Autónoma dos Açores	
Indicadores Sociais <i>Social Indicators</i>							
Beneficiários do subsídio de desemprego (nº) <i>Recipients of unemployment benefit (no.)</i>	2022					8 542	335 222
Por género <i>According to gender</i>							
Homens (nº) <i>Male (no.)</i>	2022					4 166	145 577
Mulheres (nº) <i>Female (no.)</i>	2022					4 376	189 645
Por idade <i>According to age</i>							
<25 anos (nº) <i><25 years (no.)</i>	2022					..	16 038
25-39 anos (nº) <i>25-39 years (no.)</i>	2022					..	125 954
40-54 anos (nº) <i>40-54 years (no.)</i>	2022					..	160 441
>=55 anos (nº) <i>>=55 years (no.)</i>	2022					984	36 188

Fonte:INE (AER),exceto menção específica a outras fontes.Nota:Consultar a síntese metodológica para outras fontes, conceitos e notas.

Source:INE(RSYB),except when specified otherwise.Note:Other sources,concepts and notes in methodological synthesis.

NUTS I: REGIÃO AUTÓNOMA DOS AÇORES
Comparação com as Respetivas Agregações Geográficas
Comparison with Respective Geographical Aggregations

INDICADORES INDICATORS	ANOS YEARS	CONCELHO MUNICIPALITY	NUTS III	NUTS II	ILHA ISLAND	NUTS I	Portugal
						Região Autónoma dos Açores	
Beneficiários do rendimento social de inserção (nº) <i>Recipients of social integration income (no.)</i>	2022				0	14 343	262 545
Por género <i>According to gender</i>							
Homens (nº) <i>Male (no.)</i>	2022					7 129	122 358
Mulheres (nº) <i>Female (no.)</i>	2022					7 214	140 187
Por idade <i>According to age</i>							
<25 anos (nº) <i><25 years (no.)</i>	2022					6 682	108 348
25-39 anos (nº) <i>25-39 years (no.)</i>	2022					..	43 567
40-54 anos (nº) <i>40-54 years (no.)</i>	2022					..	53 387
>=55 anos (nº) <i>>=55 years (no.)</i>	2022					..	57 243

Fonte:INE (AER),exceto menção específica a outras fontes.Nota:Consultar a síntese metodológica para outras fontes, conceitos e notas.

Source:INE(RSYB),except when specified otherwise.Note:Other sources,concepts and notes in methodological synthesis.

NUTS I: REGIÃO AUTÓNOMA DOS AÇORES
Comparação com as Respetivas Agregações Geográficas
Comparison with Respective Geographical Aggregations

INDICADORES (%) <i>INDICATORS (%)</i>	ANOS <i>YEARS</i>					NUTS I / NUTS I x 100	NUTS I / Portugal x 100
Indicadores Sociais <i>Social Indicators</i>							
Beneficiários do subsídio de desemprego <i>Recipients of unemployment benefit</i>	2022					100,0	2,5
Por género <i>According to gender</i>							
Homens <i>Male</i>	2022					100,0	2,9
Mulheres <i>Female</i>	2022					100,0	2,3
Por idade <i>According to age</i>							
<25 anos <i><25 years</i>	2022				
25-39 anos <i>25-39 years</i>	2022				
40-54 anos <i>40-54 years</i>	2022				
>=55 anos <i>>=55 years</i>	2022					100,0	2,7

Fonte:INE (AER),exceto menção específica a outras fontes.Nota:Consultar a síntese metodológica para outras fontes, conceitos e notas.

Source:INE(RSYB),except when specified otherwise.Note:Other sources,concepts and notes in methodological synthesis.

NUTS I: REGIÃO AUTÓNOMA DOS AÇORES
Comparação com as Respetivas Agregações Geográficas
Comparison with Respective Geographical Aggregations

INDICADORES (%) INDICATORS (%)	ANOS YEARS					NUTS I / NUTS I x 100	NUTS I / Portugal x 100
Beneficiários do rendimento social de inserção <i>Recipients of social integration income</i>	2022					100,0	5,5
Por género <i>According to gender</i>							
Homens <i>Male</i>	2022					100,0	5,8
Mulheres <i>Female</i>	2022					100,0	5,1
Por idade <i>According to age</i>							
<25 anos <i><25 years</i>	2022					100,0	6,2
25-39 anos <i>25-39 years</i>	2022				
40-54 anos <i>40-54 years</i>	2022				
>=55 anos <i>>=55 years</i>	2022				

Fonte:INE (AER),exceto menção específica a outras fontes.Nota:Consultar a síntese metodológica para outras fontes, conceitos e notas.

Source:INE(RSYB),except when specified otherwise.Note:Other sources,concepts and notes in methodological synthesis.

NUTS I: REGIÃO AUTÓNOMA DOS AÇORES
Comparação com as Respetivas Agregações Geográficas
Comparison with Respective Geographical Aggregations

INDICADORES INDICATORS	ANOS YEARS	CONCELHO MUNICIPALITY	NUTS III	NUTS II	ILHA ISLAND	NUTS I	Portugal
						Região Autónoma dos Açores	
Principais Indicadores de Turismo <i>Main Economic Tourism Indicators</i>							
Capacidade de alojamento nos estabelecimentos de alojamento turístico por localização geográfica e tipo de alojamento turístico (nº) <i>Lodging capacity in tourist accommodation establishments by Geographic localization (NUTS - 2013) and Type (tourist accommodation establishment) (no.)</i>	2023					18 262	478 552
Dormidas nos estabelecimentos de alojamento turístico por localização geográfica e tipo de alojamento turístico (nº) <i>Nights (No.) in tourist accommodation establishments by Geographic localization (NUTS - 2013) and Type (tourist accommodation establishment) (no.)</i>	2022					2 458 031	69 694 791
Hóspedes nos estabelecimentos de alojamento turístico por localização geográfica e tipo de alojamento turístico (nº) <i>Guests (No.) in tourist accommodation establishments by Geographic localization (NUTS - 2013) and Type (tourist accommodation establishment) (no.)</i>	2023					929 442	30 028 890
Proveitos totais nos estabelecimentos de alojamento turístico por localização geográfica e tipo de alojamento turístico (mil Euros) <i>Total incomes (€) in tourist accommodation establishments by Geographic localization (NUTS - 2013) and Type (tourist accommodation establishment) (thousand Euros)</i>	2023					190 250	6 015 323
Taxa líquida de ocupação cama nos estabelecimentos de alojamento turístico por localização geográfica e tipo de alojamento turístico (%) <i>Bed occupancy net rate (%) in tourist accommodation establishments by Geographic localization (NUTS - 2013) and Type (tourist accommodation establishment) (%)</i>	2023					46,0	48,0

Fonte:INE (AER),exceto menção específica a outras fontes.Nota:Consultar a síntese metodológica para outras fontes, conceitos e notas.

Source:INE(RSYB),except when specified otherwise.Note:Other sources,concepts and notes in methodological synthesis.

NUTS I: REGIÃO AUTÓNOMA DOS AÇORES
Comparação com as Respetivas Agregações Geográficas
Comparison with Respective Geographical Aggregations

INDICADORES (%) INDICATORS (%)	ANOS YEARS					NUTS I / NUTS I x 100	NUTS I / Portugal x 100
Principais Indicadores de Turismo <i>Main Economic Tourism Indicators</i>							
Capacidade de alojamento nos estabelecimentos hoteleiros por localização geográfica e tipo de estabelecimento <i>Lodging capacity in hotel establishments by Geographic localization (NUTS - 2013) and Type (hotel establishment)</i>	2023	100,0	3,8
Dormidas nos estabelecimentos de alojamento turístico por localização geográfica e tipo de alojamento turístico <i>Nights (No.) in tourist accommodation establishments by Geographic localization (NUTS - 2013) and Type (tourist accommodation establishment)</i>	2022	100,0	3,5
Hóspedes nos estabelecimentos de alojamento turístico por localização geográfica e tipo de alojamento turístico <i>Guests (No.) in tourist accommodation establishments by Geographic localization (NUTS - 2013) and Type (tourist accommodation establishment)</i>	2023	100,0	3,1
Proveitos totais nos estabelecimentos de alojamento turístico por localização geográfica e tipo de alojamento turístico <i>Total incomes (€) in tourist accommodation establishments by Geographic localization (NUTS - 2013) and Type (tourist accommodation establishment)</i>	2023	100,0	3,2
Taxa líquida de ocupação cama nos estabelecimentos de alojamento turístico por localização geográfica e tipo de alojamento turístico <i>Bed occupancy net rate (%) in tourist accommodation establishments by Geographic localization (NUTS - 2013) and Type (tourist accommodation establishment)</i>	2023	100,0	95,8