

## COMÉRCIO INTERNACIONAL PORTUGAL - Belize

### *International Trade Portugal - Belize*

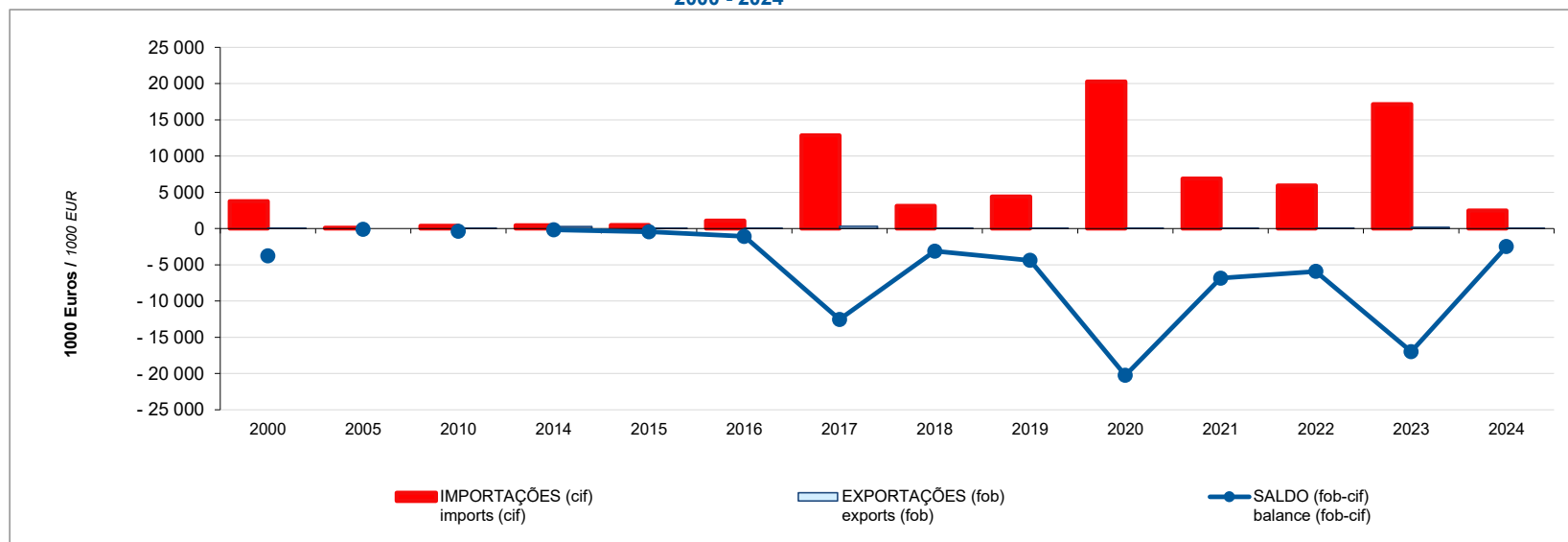


GEE: Última atualização de dados / *Last update*: 2025-10-15

## Balança Comercial de Mercadorias Portugal - Belize

### Trade Balance of Goods Portugal - Belize

2000 - 2024



Fonte: GEE, a partir de dados de base estimados do INE (inclui estimativas abaixo dos limiares de assimilação e das não-respostas desde 1993); últimas versões disponíveis em outubro de 2025.

Source: GEE, based on INE's estimated data (estimates made under the assimilation threshold and non-responses are included since 1993); latest versions available in October 2025.

GEE: Última atualização de dados / Last update : 2025-10-15

## Balança Comercial de Mercadorias Portugal - Belize

### Trade Balance of Goods Portugal - Belize

2000 - 2024

1000 Euros / 1000 EUR

	2000	2005	2010	2014	2015	2016	2017	2018	2019	2020	2021	2022	2023	2024
IMPORTAÇÕES (cif) <i>imports (cif)</i>	3 767	116	383	445	489	1 083	12 846	3 126	4 408	20 280	6 887	5 955	17 151	2 497
TVH (%) <i>rate of change (%)</i>	1 101.4	-96.3	-12.5	-95.1	9.7	121.6	1 085.7	-75.7	41.0	360.0	-66.0	-13.5	188.0	-85.4
EXPORTAÇÕES (fob) <i>exports (fob)</i>	11	0	11	272	39	5	297	14	25	30	42	40	175	4
TVH (%) <i>rate of change (%)</i>		-100.0	-61.2	-2.3	-85.5	-87.7	6 015.0	-95.2	72.9	21.1	42.8	-6.8	342.1	-97.8
SALDO (fob-cif) <i>balance (fob-cif)</i>	- 3 755	- 116	- 372	- 174	- 449	- 1 079	- 12 549	- 3 112	- 4 384	- 20 250	- 6 845	- 5 915	- 16 977	- 2 493
TVH (%) <i>rate of change (%)</i>	1 097.7	-96.1	-9.3	-98.0	158.9	140.0	1 063.4	-75.2	40.9	361.9	-66.2	-13.6	187.0	-85.3
COBERTURA (fob/cif) <i>coverage (fob/cif)</i>	0.3	0.0	2.8	61.0	8.1	0.4	2.3	0.5	0.6	0.1	0.6	0.7	1.0	0.2

Taxa de variação anual do comércio internacional de Portugal e respectivos contributos do país ou agregado de países em cada um dos fluxos (em pontos percentuais)<sup>[1]</sup>:

Rate of change of the portuguese international trade and the corresponding contribution of the mentioned country, or aggregate of countries (in percentage points)<sup>[1]</sup>:

IMPORTAÇÕES														
<i>imports</i>														
Mundo, TVH (%) World, <i>rate of change (%)</i>	15.23	4.27	14.34	3.55	2.21	1.82	13.46	8.24	6.00	-14.80	22.00	31.83	-4.04	1.99
País, Contributos (p.p.) Country, <i>contribution (p.p)</i>	0.01	-0.01	0.00	-0.02	0.00	0.00	0.02	-0.01	0.00	0.02	-0.02	0.00	0.01	-0.01
EXPORTAÇÕES														
<i>exports</i>														
Mundo, TVH (%) World, <i>rate of change (%)</i>	14.78	0.69	17.55	1.60	3.27	0.81	9.92	5.21	3.52	-10.25	18.34	23.20	-1.34	2.00
País, Contributos (p.p.) Country, <i>contribution (p.p)</i>		0.00	0.00	0.00	0.00	0.00	0.00	0.00	0.00	0.00	0.00	0.00	0.00	0.00

[1] Análise shift-share : (TVH) x (peso relativo do país ou agregado no ano anterior) + 100. *Shift-share analysis: (rate of change) x (weight in the previous period) + 100.*

Fonte: GEE, a partir de dados de base estimados do INE (inclui estimativas abaixo dos limiares de assimilação e das não-respostas desde 1993); últimas versões disponíveis em outubro de 2025.

Source: GEE, based on INE's estimated data (estimates made under the assimilation threshold and non-responses are included since 1993); latest versions available in october 2025.

GEE: Última atualização de dados / Last update : 2025-10-15

## Comércio Internacional de mercadorias de Portugal

*International Trade of Goods of Portugal  
com / with*

**BELIZE**

*BELIZE*

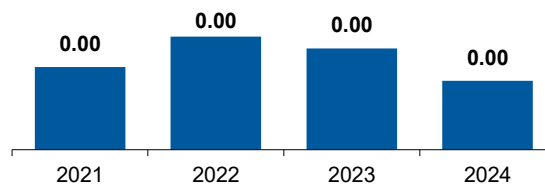
<b>Balança Comercial Belize - Mundo</b>							
<i>Trade Balance Belize - World</i>							
	Milhões de US\$ / USD millions				TVH (%) / YoY (%)		
	2021	2022	2023	2024	22/21	23/22	24/23
Importações (cif) / Imports (cif) <sup>[2]</sup>	1 060	1 378	1 337	2 109	29.9	- 2.9	57.7
Exportações (fob) / Exports (fob) <sup>[3]</sup>	264	286	253	368	8.5	- 11.5	45.4
Saldo / Balance (fob-cif)	- 796	- 1 092	- 1 084	- 1 741	37.1	- 0.7	60.6
Cobertura / Coverage rate (fob/cif)	24.9	20.8	18.9	17.5	-	-	-

Fonte: GEE, a partir de dados de base do FMI, Direction of Trade Statistics - outubro de 2025.

Source: GEE, based on IMF data, Direction of Trade Statistics - october 2025.

## Belize - Quota de Portugal nas importações do país (%)

*Belize - Share of Portugal in its imports (%)*



Fonte: GEE, a partir de dados de base do FMI, Direction of Trade Statistics - outubro de 2025.

Source: GEE, based on IMF data, Direction of Trade Statistics - october 2025.

## Comércio Internacional de mercadorias de Portugal

*International Trade of Goods of Portugal  
com / with*

**BELIZE**

*BELIZE*

Balança Comercial Portugal - Belize							
<i>Trade Balance Portugal-Belize</i>							
	1000 Euros / 1000 EUR				TVH (%) / YoY (%)		
	2021	2022	2023	2024	22/21	23/22	24/23
Importações (cif) / Imports (cif) [2]	6 887	5 955	17 151	2 497	- 13.5	188.0	- 85.4
Exportações (fob) / Exports (fob) [3]	42	40	175	4	- 6.8	342.1	- 97.8
Saldo / Balance (fob-cif)	- 6 845	- 5 915	- 16 977	- 2 493	- 13.6	187.0	- 85.3
Cobertura / Coverage rate (fob/cif)	0.6	0.7	1.0	0.2	-	-	-

Fonte: GEE, a partir de dados de base do Instituto Nacional de Estatística (últimas versões em outubro de 2025).

Source: GEE, based on INE's data (latest versions in october 2025).

## Peso do país no comércio internacional de Portugal (%)

*Weight of the country in the international trade of Portugal (%)*

	2020	2021	2022	2023	2024
Importações / Imports <sup>[2]</sup>	0.03	0.01	0.01	0.02	0.00
Exportações / Exports <sup>[3]</sup>	0.00	0.00	0.00	0.00	0.00

## Comércio Internacional de mercadorias de Portugal

*International Trade of Goods of Portugal  
com / with*

**BELIZE**

*BELIZE*

### Contributo do país para a taxa de crescimento anual das importações<sup>[2]</sup> e das exportações<sup>[3]</sup> de mercadorias de Portugal em 2024 (p.p.)<sup>[1]</sup>

*Contribution of the country to the rate of change of Imports<sup>[2]</sup> and Exports<sup>[3]</sup>  
of goods in Portugal in 2024 (p.p.)<sup>[1]</sup>*

Importações: **-0.01** p.p. Exportações: **0.00** p.p.

### Ranking do país no comércio internacional de Portugal em 2024

*Ranking in the international trade of Portugal in 2024*

Importações / Imports: **123** Exportações / Exports: **213**

### Empresas portuguesas exportadoras/importadoras de bens por mercado

*Portuguese companies exporting/importing goods by market*

	2019	2020	2021	2022	2023
Importações / Imports <sup>[2]</sup>	n.d.	n.d.	n.d.	n.d.	n.d.
Exportações / Exports <sup>[3]</sup>	n.d.	n.d.	n.d.	n.d.	n.d.

[1] Contributo para a taxa de crescimento nominal em pontos percentuais: análise "shift-share":  $TVH \times (\text{peso no ano anterior})/100$ .

[1] Contribution to the nominal rate of change in percentage points - "shift-share analysis":  $(\text{Rate of change}) \times (\text{Weight in previous year}) / 100$ .

[2] Importações - somatório das Chegadas provenientes da UE com as Importações originárias de Países Terceiros.

[2] Imports - Arrivals from the EU plus Imports from Third Countries.

[3] Exportações - somatório das Expedições para a UE com as Exportações para os Países Terceiros.

[3] Exports - Dispatches to EU plus Exports to Third Countries.

## Comércio Internacional de mercadorias de Portugal

Portugal's international trade of goods

País / Country:

**Belize / Belize**

### Classificação por Grandes Categorias Económicas (CGCE)

Classification by broad economic categories (BEC)

Importações / Imports (cif) <sup>[2]</sup>														
CGCE / BEC	1000 Euros / 1000 EUR				TVH / YoY (%)			Estrutura / Weight in Total (%)				Contributo / Contribution p.p. <sup>[1]</sup>		
	2021	2022	2023	2024	2022 / 2021	2023 / 2022	2024 / 2023	2021	2022	2023	2024	2022	2023	2024
<b>Total</b>	<b>6 887</b>	<b>5 955</b>	<b>17 151</b>	<b>2 497</b>	<b>-13.5</b>	<b>188.0</b>	<b>-85.4</b>	<b>100.0</b>	<b>100.0</b>	<b>100.0</b>	<b>100.0</b>	<b>-13.5</b>	<b>188.0</b>	<b>-85.4</b>
<b>1 Produtos alimentares e bebidas</b> <b>Food and beverages</b>	<b>6 882</b>	<b>5 952</b>	<b>17 151</b>	<b>2 488</b>	<b>-13.5</b>	<b>188.2</b>	<b>-85.5</b>	<b>99.9</b>	<b>100.0</b>	<b>100.0</b>	<b>99.6</b>	<b>-13.5</b>	<b>188.1</b>	<b>-85.5</b>
11 Produtos primários <i>Food and Beverages - Primary</i>	127	2 737	0	2	2 053.6	-100.0	662.6	1.8	46.0	0.0	0.1	37.9	-46.0	0.0
12 Produtos transformados <i>Food and Beverages - Processed</i>	6 755	3 215	17 151	2 486	-52.4	433.5	-85.5	98.1	54.0	100.0	99.6	-51.4	234.0	-85.5
<b>2 Fornecimentos industriais n.e. noutra categoria</b> <b>Industrial supplies not elsewhere specified</b>	<b>0</b>	<b>0</b>	<b>0</b>	<b>0</b>			<b>-100.0</b>	<b>0.0</b>	<b>0.0</b>	<b>0.0</b>	<b>0.0</b>			<b>0.0</b>
21 Produtos primários <i>Industrial supplies - Primary</i>	0	0	0	0			-100.0	0.0	0.0	0.0	0.0			0.0
22 Produtos transformados <i>Industrial supplies - Processed</i>	0	0	0	0				0.0	0.0	0.0	0.0			
<b>3 Combustíveis e lubrificantes</b> <b>Fuels and lubricants</b>	<b>0</b>	<b>0</b>	<b>0</b>	<b>0</b>				<b>0.0</b>	<b>0.0</b>	<b>0.0</b>	<b>0.0</b>			
31 Produtos primários <i>Fuels and lubricants - Primary</i>	0	0	0	0				0.0	0.0	0.0	0.0			
32 Produtos transformados <i>Fuels and lubricants - Processed</i>	0	0	0	0				0.0	0.0	0.0	0.0			
<b>4 Máquinas, outros bens de capital e seus acessórios</b> <b>Capital goods, and parts and accessories thereof</b>	<b>0</b>	<b>0</b>	<b>0</b>	<b>0</b>				<b>0.0</b>	<b>0.0</b>	<b>0.0</b>	<b>0.0</b>			
41 Máquinas, outros bens de capital (exceto o mat.tra[...]) <i>Capital goods (except transport equipment)</i>	0	0	0	0				0.0	0.0	0.0	0.0			
42 Partes, peças separadas e acessórios <i>Capital goods - Parts and accessories</i>	0	0	0	0				0.0	0.0	0.0	0.0			
<b>5 Material de transporte e acessórios</b> <b>Transport equipment and parts and accessories ther[...]</b>	<b>0</b>	<b>0</b>	<b>0</b>	<b>9</b>				<b>0.0</b>	<b>0.0</b>	<b>0.0</b>	<b>0.4</b>			
51 Automóveis para transporte de passageiros <i>Passenger motor cars</i>	0	0	0	0				0.0	0.0	0.0	0.0			
52 Outro material de transporte <i>Other transport equipment</i>	0	0	0	9				0.0	0.0	0.0	0.4			
53 Partes, peças separadas e acessórios <i>Transport equipment - parts and accessories</i>	0	0	0	0				0.0	0.0	0.0	0.0			

## Comércio Internacional de mercadorias de Portugal

Portugal's international trade of goods

País / Country:

**Belize / Belize**

### Classificação por Grandes Categorias Económicas (CGCE)

Classification by broad economic categories (BEC)

Importações / Imports (cif) <sup>[2]</sup>															
CGCE / BEC	1000 Euros / 1000 EUR				TVH / YoY (%)			Estrutura / Weight in Total (%)				Contributo / Contribution p.p. <sup>[1]</sup>			
	2021	2022	2023	2024	2022 / 2021	2023 / 2022	2024 / 2023	2021	2022	2023	2024	2022	2023	2024	
<b>6 Bens de consumo n.e. noutra categoria</b> <b>Consumer goods not elsewhere specified</b>	<b>5</b>	<b>3</b>	<b>0</b>	<b>1</b>	<b>-49.7</b>	<b>-82.6</b>	<b>6.0</b>	<b>0.1</b>	<b>0.0</b>	<b>0.0</b>	<b>0.0</b>	<b>0.0</b>	<b>0.0</b>	<b>0.0</b>	<b>0.0</b>
61 Bens de consumo duradouros Consumer goods - Durable	0	0	0	0				0.0	0.0	0.0	0.0				
62 Bens de consumo semi-duradouros Consumer goods - Semi-durable	5	3	0	1	-49.7	-88.5	60.4	0.1	0.0	0.0	0.0	0.0	0.0	0.0	0.0
63 Bens de consumo não duradouros Consumer goods - Non-durable	0	0	0	0			-100.0	0.0	0.0	0.0	0.0				0.0
<b>7 Bens n.e. noutra categoria</b> <b>Goods not elsewhere specified</b>	<b>0</b>	<b>0</b>	<b>0</b>	<b>0</b>				<b>0.0</b>	<b>0.0</b>	<b>0.0</b>	<b>0.0</b>	<b>0.0</b>	<b>0.0</b>	<b>0.0</b>	<b>0.0</b>
ND N.D.	0	0	0	0				0.0	0.0	0.0	0.0				
N.A.															

[1] Contributo para a taxa de crescimento nominal em pontos percentuais: análise "shift-share": TVH x (peso no ano anterior)/100. /

[1] Contribution to the nominal rate of change in percentage points - "shift-share analysis": (Rate of change) x (Weight in previous year) /100.

[2] Importações - somatório das Chegadas provenientes da UE com as Importações originárias de Países Terceiros. / [2] Imports - Arrivals from the EU plus Imports from Third Countries.

[3] Exportações - somatório das Expedições para a UE com as Exportações para os Países Terceiros. / [3] Exports - Dispatches to EU plus Exports to Third Countries.

Nota: De acordo com a designação completa nos termos da Classificação das Grandes Categorias Económicas Rev.3 / Note: Full name according to Broad Economic Categories Rev.3

Fonte: GEE, a partir de dados de base do Instituto Nacional de Estatística (últimas versões em outubro de 2025). / Source: GEE, based on INE's data (latest versions in October 2025).



## Comércio Internacional de mercadorias de Portugal

Portugal's international trade of goods

País / Country:

Belize / Belize

## Classificação por Grandes Categorias Económicas (CGCE)

Classification by broad economic categories (BEC)

Exportações / Exports (fob) <sup>[3]</sup>														
CGCE / BEC	1000 Euros / 1000 EUR				TVH / YoY (%)			Estrutura / Weight in Total (%)				Contributo / Contribution p.p. <sup>[1]</sup>		
	2021	2022	2023	2024	2022 / 2021	2023 / 2022	2024 / 2023	2021	2022	2023	2024	2022	2023	2024
<b>Total</b>	<b>42</b>	<b>40</b>	<b>175</b>	<b>4</b>	<b>-6.8</b>	<b>342.1</b>	<b>-97.8</b>	<b>100.0</b>	<b>100.0</b>	<b>100.0</b>	<b>100.0</b>	<b>-6.8</b>	<b>342.1</b>	<b>-97.8</b>
<b>1 Produtos alimentares e bebidas</b> <b>Food and beverages</b>	<b>3</b>	<b>0</b>	<b>26</b>	<b>0</b>	<b>-100.0</b>		<b>-100.0</b>	<b>7.7</b>	<b>0.0</b>	<b>14.7</b>	<b>0.0</b>	<b>-7.7</b>		<b>-14.7</b>
11 Produtos primários <i>Food and Beverages - Primary</i>	0	0	0	0				0.0	0.0	0.0	0.0			
12 Produtos transformados <i>Food and Beverages - Processed</i>	3	0	26	0	-100.0		-100.0	7.7	0.0	14.7	0.0	-7.7		-14.7
<b>2 Fornecimentos industriais n.e. noutra categoria</b> <b>Industrial supplies not elsewhere specified</b>	<b>0</b>	<b>0</b>	<b>34</b>	<b>4</b>			<b>-89.4</b>	<b>0.0</b>	<b>0.0</b>	<b>19.5</b>	<b>93.3</b>			<b>-17.4</b>
21 Produtos primários <i>Industrial supplies - Primary</i>	0	0	0	0				0.0	0.0	0.0	0.0			
22 Produtos transformados <i>Industrial supplies - Processed</i>	0	0	34	4			-89.4	0.0	0.0	19.5	93.3			-17.4
<b>3 Combustíveis e lubrificantes</b> <b>Fuels and lubricants</b>	<b>0</b>	<b>0</b>	<b>0</b>	<b>0</b>				<b>0.0</b>	<b>0.0</b>	<b>0.0</b>	<b>0.0</b>			
31 Produtos primários <i>Fuels and lubricants - Primary</i>	0	0	0	0				0.0	0.0	0.0	0.0			
32 Produtos transformados <i>Fuels and lubricants - Processed</i>	0	0	0	0				0.0	0.0	0.0	0.0			
<b>4 Máquinas, outros bens de capital e seus acessórios</b> <b>Capital goods, and parts and accessories thereof</b>	<b>37</b>	<b>0</b>	<b>46</b>	<b>0</b>	<b>-100.0</b>		<b>-100.0</b>	<b>86.1</b>	<b>0.0</b>	<b>26.1</b>	<b>0.0</b>	<b>-86.1</b>		<b>-26.1</b>
41 Máquinas, outros bens de capital (exceto o mat.tra[...]) <i>Capital goods (except transport equipment)</i>	0	0	0	0				0.0	0.0	0.0	0.0			
42 Partes, peças separadas e acessórios <i>Capital goods - Parts and accessories</i>	37	0	46	0	-100.0		-100.0	86.1	0.0	26.1	0.0	-86.1		-26.1
<b>5 Material de transporte e acessórios</b> <b>Transport equipment and parts and accessories ther[...]</b>	<b>0</b>	<b>2</b>	<b>4</b>	<b>0</b>		<b>136.7</b>	<b>-100.0</b>	<b>0.0</b>	<b>4.7</b>	<b>2.5</b>	<b>0.0</b>		<b>6.4</b>	<b>-2.5</b>
51 Automóveis para transporte de passageiros <i>Passenger motor cars</i>	0	0	0	0				0.0	0.0	0.0	0.0			
52 Outro material de transporte <i>Other transport equipment</i>	0	0	0	0				0.0	0.0	0.0	0.0			
53 Partes, peças separadas e acessórios <i>Transport equipment - parts and accessories</i>	0	2	4	0		136.7	-100.0	0.0	4.7	2.5	0.0		6.4	-2.5



## Comércio Internacional de mercadorias de Portugal

Portugal's international trade of goods

País / Country:

**Belize / Belize**

## Classificação por Grandes Categorias Económicas (CGCE)

Classification by broad economic categories (BEC)

Exportações / Exports (fob) <sup>[3]</sup>														
CGCE / BEC	1000 Euros / 1000 EUR				TVH / YoY (%)			Estrutura / Weight in Total (%)				Contributo / Contribution p.p. <sup>[1]</sup>		
	2021	2022	2023	2024	2022 / 2021	2023 / 2022	2024 / 2023	2021	2022	2023	2024	2022	2023	2024
<b>6 Bens de consumo n.e. noutra categoria</b> <b>Consumer goods not elsewhere specified</b>	<b>0</b>	<b>35</b>	<b>65</b>	<b>0</b>		<b>85.5</b>	<b>-99.6</b>	<b>0.0</b>	<b>88.7</b>	<b>37.2</b>	<b>6.7</b>		<b>75.9</b>	<b>-37.1</b>
61 Bens de consumo duradouros Consumer goods - Durable	0	0	0	0				0.0	0.0	0.0	0.0			
62 Bens de consumo semi-duradouros Consumer goods - Semi-durable	0	34	0	0		-100.0		0.0	86.7	0.0	3.3		-86.7	
63 Bens de consumo não duradouros Consumer goods - Non-durable	0	1	65	0		7 868.1	-99.8	0.0	2.1	37.2	3.4		162.6	-37.2
<b>7 Bens n.e. noutra categoria</b> <b>Goods not elsewhere specified</b>	<b>3</b>	<b>3</b>	<b>0</b>	<b>0</b>	<b>-2.0</b>	<b>-100.0</b>		<b>6.3</b>	<b>6.6</b>	<b>0.0</b>	<b>0.0</b>	<b>-0.1</b>	<b>-6.6</b>	
ND N.D.	0	0	0	0				0.0	0.0	0.0	0.0			
ND N.A.														

[1] Contributo para a taxa de crescimento nominal em pontos percentuais: análise "shift-share": TVH x (peso no ano anterior)/100. /

[1] Contribution to the nominal rate of change in percentage points - "shift-share analysis": (Rate of change) x (Weight in previous year) /100.

[2] Importações - somatório das Chegadas provenientes da UE com as Importações originárias de Países Terceiros. / [2] Imports - Arrivals from the EU plus Imports from Third Countries.

[3] Exportações - somatório das Expedições para a UE com as Exportações para os Países Terceiros. / [3] Exports - Dispatches to EU plus Exports to Third Countries.

Nota: De acordo com a designação completa nos termos da Classificação das Grandes Categorias Económicas Rev.3 / Note: Full name according to Broad Economic Categories Rev.3

Fonte: GEE, a partir de dados de base do Instituto Nacional de Estatística (últimas versões em outubro de 2025). / Source: GEE, based on INE's data (latest versions in October 2025).

## Comércio Internacional de mercadorias de Portugal

Portugal's international trade of goods

País / Country:

**Belize / Belize**

### Classificação por Grandes Categorias Económicas (CGCE)

Classification by broad economic categories (BEC)

Saldo (Exportações - Importações) / Balance (Exports - Imports)												
CGCE / BEC	1000 Euros / 1000 EUR				Estrutura / Weight in Total (%)				Cobertura / Coverage (%)			
	2021	2022	2023	2024	2021	2022	2023	2024	2021	2022	2023	2024
<b>Total</b>	<b>-6 845</b>	<b>-5 915</b>	<b>-16 977</b>	<b>-2 493</b>	<b>100.0</b>	<b>100.0</b>	<b>100.0</b>	<b>100.0</b>	<b>0.6</b>	<b>0.7</b>	<b>1.0</b>	<b>0.2</b>
<b>1 Produtos alimentares e bebidas</b> <b>Food and beverages</b>	<b>-6 879</b>	<b>-5 952</b>	<b>-17 125</b>	<b>-2 488</b>	<b>100.5</b>	<b>100.6</b>	<b>100.9</b>	<b>99.8</b>	<b>0.0</b>	<b>0.0</b>	<b>0.1</b>	<b>0.0</b>
11 Produtos primários <i>Food and Beverages - Primary</i>	-127	-2 737	0	-2	1.9	46.3	0.0	0.1	0.0	0.0	0.0	0.0
12 Produtos transformados <i>Food and Beverages - Processed</i>	-6 752	-3 215	-17 125	-2 486	98.6	54.3	100.9	99.7	0.0	0.0	0.2	0.0
<b>2 Fornecimentos industriais n.e. noutra categoria</b> <b>Industrial supplies not elsewhere specified</b>	<b>0</b>	<b>0</b>	<b>34</b>	<b>4</b>	<b>0.0</b>	<b>0.0</b>	<b>-0.2</b>	<b>-0.1</b>			<b>21 658.6</b>	
21 Produtos primários <i>Industrial supplies - Primary</i>	0	0	0	0	0.0	0.0	0.0	0.0			0.0	
22 Produtos transformados <i>Industrial supplies - Processed</i>	0	0	34	4	0.0	0.0	-0.2	-0.1				
<b>3 Combustíveis e lubrificantes</b> <b>Fuels and lubricants</b>	<b>0</b>	<b>0</b>	<b>0</b>	<b>0</b>	<b>0.0</b>	<b>0.0</b>	<b>0.0</b>	<b>0.0</b>				
31 Produtos primários <i>Fuels and lubricants - Primary</i>	0	0	0	0	0.0	0.0	0.0	0.0				
32 Produtos transformados <i>Fuels and lubricants - Processed</i>	0	0	0	0	0.0	0.0	0.0	0.0				
<b>4 Máquinas, outros bens de capital e seus acessórios</b> <b>Capital goods, and parts and accessories thereof</b>	<b>37</b>	<b>0</b>	<b>46</b>	<b>0</b>	<b>-0.5</b>	<b>0.0</b>	<b>-0.3</b>	<b>0.0</b>				
41 Máquinas, outros bens de capital (exceto o mat.tra[...]) <i>Capital goods (except transport equipment)</i>	0	0	0	0	0.0	0.0	0.0	0.0				
42 Partes, peças separadas e acessórios <i>Capital goods - Parts and accessories</i>	37	0	46	0	-0.5	0.0	-0.3	0.0				
<b>5 Material de transporte e acessórios</b> <b>Transport equipment and parts and accessories ther[...]</b>	<b>0</b>	<b>2</b>	<b>4</b>	<b>-9</b>	<b>0.0</b>	<b>0.0</b>	<b>0.0</b>	<b>0.4</b>				<b>0.0</b>
51 Automóveis para transporte de passageiros <i>Passenger motor cars</i>	0	0	0	0	0.0	0.0	0.0	0.0				
52 Outro material de transporte <i>Other transport equipment</i>	0	0	0	-9	0.0	0.0	0.0	0.4				0.0
53 Partes, peças separadas e acessórios <i>Transport equipment - parts and accessories</i>	0	2	4	0	0.0	0.0	0.0	0.0				

## Comércio Internacional de mercadorias de Portugal

Portugal's international trade of goods

País / Country:

**Belize / Belize**

### Classificação por Grandes Categorias Económicas (CGCE)

Classification by broad economic categories (BEC)

Saldo (Exportações - Importações) / Balance (Exports - Imports)												
CGCE / BEC	1000 Euros / 1000 EUR				Estrutura / Weight in Total (%)				Cobertura / Coverage (%)			
	2021	2022	2023	2024	2021	2022	2023	2024	2021	2022	2023	2024
<b>6 Bens de consumo n.e. noutra categoria</b> <b>Consumer goods not elsewhere specified</b>	<b>-5</b>	<b>32</b>	<b>65</b>	<b>0</b>	<b>0.1</b>	<b>-0.5</b>	<b>-0.4</b>	<b>0.0</b>	<b>0.0</b>	<b>1 272.2</b>	<b>13 534.1</b>	<b>51.4</b>
61 Bens de consumo duradouros Consumer goods - Durable	0	0	0	0	0.0	0.0	0.0	0.0				
62 Bens de consumo semi-duradouros Consumer goods - Semi-durable	-5	32	0	0	0.1	-0.5	0.0	0.0	0.0	1 242.6	0.0	25.5
63 Bens de consumo não duradouros Consumer goods - Non-durable	0	1	65	0	0.0	0.0	-0.4	0.0			39 938.0	
<b>7 Bens n.e. noutra categoria</b> <b>Goods not elsewhere specified</b>	<b>3</b>	<b>3</b>	<b>0</b>	<b>0</b>	<b>0.0</b>	<b>0.0</b>	<b>0.0</b>	<b>0.0</b>				
ND N.D.	0	0	0	0	0.0	0.0	0.0	0.0				
N.A.												

[1] Contributo para a taxa de crescimento nominal em pontos percentuais: análise "shift-share":  $TVH \times (\text{peso no ano anterior})/100$ . / [1] Contribution to the nominal rate of change in percentage points - "shift-share analysis":  $(\text{Rate of change}) \times (\text{Weight in previous year})/100$ .

[2] Importações - somatório das Chegadas provenientes da UE com as Importações originárias de Países Terceiros. / [2] Imports - Arrivals from the EU plus Imports from Third Countries.

[3] Exportações - somatório das Expedições para a UE com as Exportações para os Países Terceiros. / [3] Exports - Dispatches to EU plus Exports to Third Countries.

Nota: De acordo com a designação completa nos termos da Classificação das Grandes Categorias Económicas Rev.3 / Note: Full name according to Broad Economic Categories Rev.3

Fonte: GEE, a partir de dados de base do Instituto Nacional de Estatística (últimas versões em outubro de 2025). / Source: GEE, based on INE's data (latest versions in October 2025).

## Comércio Internacional de mercadorias de Portugal

Portugal's international trade of goods

País / Country:

**Belize / Belize**

### Nomenclatura Combinada (NC)

Combined nomenclature (CN)

Importações / Imports (cif) <sup>[2]</sup>														
Secções / Sections	1000 Euros / 1000 EUR				TVH / YoY (%)			Estrutura / Weight in Total (%)				Contributo / Contribution p.p. <sup>[1]</sup>		
	2021	2022	2023	2024	2022 / 2021	2023 / 2022	2024 / 2023	2021	2022	2023	2024	2022	2023	2024
<b>Total</b>	<b>6 887</b>	<b>5 955</b>	<b>17 151</b>	<b>2 497</b>	<b>-13.5</b>	<b>188.0</b>	<b>-85.4</b>	<b>100.0</b>	<b>100.0</b>	<b>100.0</b>	<b>100.0</b>	<b>-13.5</b>	<b>188.0</b>	<b>-85.4</b>
I Animais vivos e produtos do reino animal <i>Live animals; animal products</i>	1 249	3 394	442	529	171.7	-87.0	19.7	18.1	57.0	2.6	21.2	31.1	-49.6	0.5
II Produtos do reino vegetal <i>Vegetable products</i>	0	109	0	0		-100.0		0.0	1.8	0.0	0.0		-1.8	
III Gorduras e óleos animais ou vegetais; produtos da [...] <i>Animal or vegetable fats and oils and their cleava[...]</i>	0	0	0	0				0.0	0.0	0.0	0.0			
IV Produtos das indústrias alimentares; bebidas, líqu[...] <i>Prepared foodstuffs; beverages, spirits and vinega[...]</i>	5 633	2 448	16 709	1 959	-56.5	582.4	-88.3	81.8	41.1	97.4	78.4	-46.2	239.5	-86.0
V Produtos minerais <i>Mineral products</i>	0	0	0	0				0.0	0.0	0.0	0.0			
VI Produtos das indústrias químicas ou das indústrias[...] <i>Products of the chemical or allied industries</i>	0	0	0	0				0.0	0.0	0.0	0.0			
VII Plástico e suas obras; borracha e suas obras <i>Plastics and articles thereof; rubber and articles[...]</i>	0	0	0	0				0.0	0.0	0.0	0.0			
VIII Peles, couros, peles com pelo e obras destas matr[...] <i>Raw hides and skins, leather, furskins and article[...]</i>	0	0	0	0				0.0	0.0	0.0	0.0			
IX Madeira, carvão vegetal e obras de madeira; cortiç[...] <i>Wood and articles of wood; wood charcoal; cork and[...]</i>	0	0	0	0				0.0	0.0	0.0	0.0			
X Pastas de madeira ou de outras matérias fibrosa[...] <i>Pulp of wood or of other fibrous cellulosic mater[...]</i>	0	0	0	0				0.0	0.0	0.0	0.0			
XI Matérias têxteis e suas obras <i>Textiles and textile articles</i>	0	0	0	1		-26.6	59.4	0.0	0.0	0.0	0.0		0.0	0.0
XII Calçado, chapéus e artefactos de uso semelhante, g[...] <i>Footwear, headgear, umbrellas, sun umbrellas, walk[...]</i>	0	0	0	0	-100.0		-100.0	0.0	0.0	0.0	0.0	0.0		0.0
XIII Obras de pedra, gesso, cimento, amianto, mica ou d[...] <i>Articles of stone, plaster, cement, asbestos, mica[...]</i>	0	2	0	0		-100.0		0.0	0.0	0.0	0.0		0.0	
XIV Pérolas naturais ou cultivadas, pedras preciosas o[...] <i>Natural or cultured pearls, precious or semi-prec[...]</i>	0	0	0	0				0.0	0.0	0.0	0.0			
XV Metais comuns e suas obras <i>Base metals and articles of base metal</i>	0	0	0	0				0.0	0.0	0.0	0.0			
XVI Máquinas e aparelhos, material eléctrico, e suas pa[...] <i>Machinery and mechanical appliances; electrical eq[...]</i>	0	0	0	0				0.0	0.0	0.0	0.0			
XVII Material de transporte <i>Vehicles, aircraft, vessels and associated transpo[...]</i>	0	0	0	9				0.0	0.0	0.0	0.4			
XVIII Instrumentos e aparelhos de ótica, fotografia ou c[...] <i>Optical, photographic, cinematographic, measuring[...]</i>	5	0	0	0	-100.0			0.1	0.0	0.0	0.0	-0.1		



## Comércio Internacional de mercadorias de Portugal

Portugal's international trade of goods

País / Country:

**Belize / Belize**

### Nomenclatura Combinada (NC)

Combined nomenclature (CN)

Importações / Imports (cif) <sup>[2]</sup>														
Secções / Sections	1000 Euros / 1000 EUR				TVH / YoY (%)			Estrutura / Weight in Total (%)				Contributo / Contribution p.p. <sup>[1]</sup>		
	2021	2022	2023	2024	2022 / 2021	2023 / 2022	2024 / 2023	2021	2022	2023	2024	2022	2023	2024
XIX Armas e munições; suas partes e acessórios <i>Arms and ammunition; parts and accessories thereof</i>	0	0	0	0				0.0	0.0	0.0	0.0			
XX Mercadorias e produtos diversos <i>Miscellaneous manufactured articles</i>	0	0	0	0				0.0	0.0	0.0	0.0			
XXI Objetos de arte, de coleção e antiguidades <i>Works of art, collectors' pieces and antiques</i>	0	0	0	0				0.0	0.0	0.0	0.0			

[1] Contributo para a taxa de crescimento nominal em pontos percentuais: análise "shift-share": TVH x (peso no ano anterior)/100. /

[1] Contribution to the nominal rate of change in percentage points - "shift-share analysis": (Rate of change) x (Weight in previous year) /100.

[2] Importações - somatório das Chegadas provenientes da UE com as Importações originárias de Países Terceiros. / [2] Imports - Arrivals from the EU plus Imports from Third Countries.

[3] Exportações - somatório das Expedições para a UE com as Exportações para os Países Terceiros. / [3] Exports - Dispatches to EU plus Exports to Third Countries.

Nota: De acordo com a designação completa nos termos da nomenclatura combinada (2020). / Note: Full name according to Combined Nomenclature (2020)

Fonte: GEE, a partir de dados de base do Instituto Nacional de Estatística (últimas versões em outubro de 2025). / Source: GEE, based on INE's data (latest versions in October 2025).

## Comércio Internacional de mercadorias de Portugal

Portugal's international trade of goods

País / Country:

**Belize / Belize**

### Nomenclatura Combinada (NC)

Combined nomenclature (CN)

Exportações / Exports (fob) <sup>[3]</sup>														
Secções / Sections	1000 Euros / 1000 EUR				TVH / YoY (%)			Estrutura / Weight in Total (%)				Contributo / Contribution p.p. <sup>[1]</sup>		
	2021	2022	2023	2024	2022 / 2021	2023 / 2022	2024 / 2023	2021	2022	2023	2024	2022	2023	2024
<b>Total</b>	<b>42</b>	<b>40</b>	<b>175</b>	<b>4</b>	<b>-6.8</b>	<b>342.1</b>	<b>-97.8</b>	<b>100.0</b>	<b>100.0</b>	<b>100.0</b>	<b>100.0</b>	<b>-6.8</b>	<b>342.1</b>	<b>-97.8</b>
I Animais vivos e produtos do reino animal <i>Live animals; animal products</i>	0	0	0	0				0.0	0.0	0.0	0.0			
II Produtos do reino vegetal <i>Vegetable products</i>	0	0	0	0				0.0	0.0	0.0	0.0			
III Gorduras e óleos animais ou vegetais; produtos da [...] <i>Animal or vegetable fats and oils and their cleava[...]</i>	0	0	0	0				0.0	0.0	0.0	0.0			
IV Produtos das indústrias alimentares; bebidas, líqu[...] <i>Prepared foodstuffs; beverages, spirits and vinega[...]</i>	3	0	91	0	-100.0		-100.0	7.7	0.0	52.0	0.0	-7.7		-52.0
V Produtos minerais <i>Mineral products</i>	0	0	0	0				0.0	0.0	0.0	0.0			
VI Produtos das indústrias químicas ou das indústrias[...] <i>Products of the chemical or allied industries</i>	0	0	12	0			-98.9	0.0	0.0	6.7	3.4			-6.6
VII Plástico e suas obras; borracha e suas obras <i>Plastics and articles thereof; rubber and articles[...]</i>	0	0	0	0				0.0	0.0	0.0	0.0			
VIII Peles, couros, peles com pelo e obras destas maté[...] <i>Raw hides and skins, leather, furskins and article[...]</i>	0	0	0	0				0.0	0.0	0.0	0.0			
IX Madeira, carvão vegetal e obras de madeira; cortiç[...] <i>Wood and articles of wood; wood charcoal; cork and[...]</i>	0	0	0	4				0.0	0.0	0.0	93.3			
X Pastas de madeira ou de outras matérias fibrosa[...] <i>Pulp of wood or of other fibrous cellulosic materi[...]</i>	0	0	0	0				0.0	0.0	0.0	0.0			
XI Matérias têxteis e suas obras <i>Textiles and textile articles</i>	0	34	0	0		-100.0		0.0	87.1	0.0	0.0		-87.1	
XII Calçado, chapéus e artefactos de uso semelhante, g[...] <i>Footwear, headgear, umbrellas, sun umbrellas, walk[...]</i>	0	1	0	0		-100.0		0.0	1.6	0.0	3.3		-1.6	
XIII Obras de pedra, gesso, cimento, amianto, mica ou d[...] <i>Articles of stone, plaster, cement, asbestos, mica[...]</i>	0	0	20	0			-100.0	0.0	0.0	11.4	0.0			-11.4
XIV Pérolas naturais ou cultivadas, pedras preciosas o[...] <i>Natural or cultured pearls, precious or semi-prec[...]</i>	0	0	0	0				0.0	0.0	0.0	0.0			
XV Metais comuns e suas obras <i>Base metals and articles of base metal</i>	0	0	0	0				0.0	0.0	0.0	0.0			
XVI Máquinas e aparelhos, material elétrico, e suas pa[...] <i>Machinery and mechanical appliances; electrical eq[...]</i>	37	0	50	0	-100.0		-100.0	86.1	0.0	28.6	0.0	-86.1		-28.6
XVII Material de transporte <i>Vehicles, aircraft, vessels and associated transpo[...]</i>	0	2	0	0		-100.0		0.0	4.7	0.0	0.0		-4.7	
XVIII Instrumentos e aparelhos de ótica, fotografia ou c[...] <i>Optical, photographic, cinematographic, measuring[...]</i>	0	0	0	0				0.0	0.0	0.0	0.0			

**Comércio Internacional de mercadorias de Portugal**

Portugal's international trade of goods

País / Country:

**Belize / Belize****Nomenclatura Combinada (NC)**

Combined nomenclature (CN)

Exportações / Exports (fob) <sup>[3]</sup>														
Secções / Sections	1000 Euros / 1000 EUR				TVH / YoY (%)			Estrutura / Weight in Total (%)				Contributo / Contribution p.p. <sup>[1]</sup>		
	2021	2022	2023	2024	2022 / 2021	2023 / 2022	2024 / 2023	2021	2022	2023	2024	2022	2023	2024
XIX Armas e munições; suas partes e acessórios <i>Arms and ammunition; parts and accessories thereof</i>	0	0	0	0				0.0	0.0	0.0	0.0			
XX Mercadorias e produtos diversos <i>Miscellaneous manufactured articles</i>	0	0	2	0			-100.0	0.0	0.0	1.4	0.0			-1.4
XXI Objetos de arte, de coleção e antiguidades <i>Works of art, collectors' pieces and antiques</i>	3	3	0	0	-2.0	-100.0		6.3	6.6	0.0	0.0	-0.1	-6.6	

[1] Contributo para a taxa de crescimento nominal em pontos percentuais: análise "shift-share": TVH x (peso no ano anterior)/100. /

[1] Contribution to the nominal rate of change in percentage points - "shift-share analysis": (Rate of change) x (Weight in previous year) /100.

[2] Importações - somatório das Chegadas provenientes da UE com as Importações originárias de Países Terceiros. / [2] Imports - Arrivals from the EU plus Imports from Third Countries.

[3] Exportações - somatório das Expedições para a UE com as Exportações para os Países Terceiros. / [3] Exports - Dispatches to EU plus Exports to Third Countries.

Nota: De acordo com a designação completa nos termos da nomenclatura combinada (2020). / Note: Full name according to Combined Nomenclature (2020)

Fonte: GEE, a partir de dados de base do Instituto Nacional de Estatística (últimas versões em outubro de 2025). / Source: GEE, based on INE's data (latest versions in October 2025).

## Comércio Internacional de mercadorias de Portugal

Portugal's international trade of goods

País / Country:

**Belize / Belize**

### Nomenclatura Combinada (NC)

Combined nomenclature (CN)

Saldo (Exportações - Importações) / Balance (Exports - Imports)												
Secções / Sections	1000 Euros / 1000 EUR				Estrutura / Weight in Total (%)				Cobertura / Coverage (%)			
	2021	2022	2023	2024	2021	2022	2023	2024	2021	2022	2023	2024
<b>Total</b>	<b>-6 845</b>	<b>-5 915</b>	<b>-16 977</b>	<b>-2 493</b>	<b>100.0</b>	<b>100.0</b>	<b>100.0</b>	<b>100.0</b>	<b>0.6</b>	<b>0.7</b>	<b>1.0</b>	<b>0.2</b>
I Animais vivos e produtos do reino animal <i>Live animals; animal products</i>	-1 249	-3 394	-442	-529	18.2	57.4	2.6	21.2	0.0	0.0	0.0	0.0
II Produtos do reino vegetal <i>Vegetable products</i>	0	-109	0	0	0.0	1.8	0.0	0.0		0.0		
III Gorduras e óleos animais ou vegetais; produtos da [...] <i>Animal or vegetable fats and oils and their cleava[...]</i>	0	0	0	0	0.0	0.0	0.0	0.0				
IV Produtos das indústrias alimentares; bebidas, líqu[...] <i>Prepared foodstuffs; beverages, spirits and vinega[...]</i>	-5 629	-2 448	-16 618	-1 959	82.2	41.4	97.9	78.6	0.1	0.0	0.5	0.0
V Produtos minerais <i>Mineral products</i>	0	0	0	0	0.0	0.0	0.0	0.0				
VI Produtos das indústrias químicas ou das indústrias[...] <i>Products of the chemical or allied industries</i>	0	0	12	0	0.0	0.0	-0.1	0.0				
VII Plástico e suas obras; borracha e suas obras <i>Plastics and articles thereof; rubber and articles[...]</i>	0	0	0	0	0.0	0.0	0.0	0.0				
VIII Peles, couros, peles com pelo e obras destas matr[...] <i>Raw hides and skins, leather, furskins and article[...]</i>	0	0	0	0	0.0	0.0	0.0	0.0				
IX Madeira, carvão vegetal e obras de madeira; cortiç[...] <i>Wood and articles of wood; wood charcoal; cork and[...]</i>	0	0	0	4	0.0	0.0	0.0	-0.1				
X Pastas de madeira ou de outras matérias fibrosa[...] <i>Pulp of wood or of other fibrous cellulosic materif[...]</i>	0	0	0	0	0.0	0.0	0.0	0.0				
XI Matérias têxteis e suas obras <i>Textiles and textile articles</i>	0	34	0	-1	0.0	-0.6	0.0	0.0		7 900.2	0.0	0.0
XII Calçado, chapéus e artefactos de uso semelhante, g[...] <i>Footwear, headgear, umbrellas, sun umbrellas, walk[...]</i>	0	1	0	0	0.0	0.0	0.0	0.0	0.0		0.0	
XIII Obras de pedra, gesso, cimento, amianto, mica ou d[...] <i>Articles of stone, plaster, cement, asbestos, mica[...]</i>	0	-2	20	0	0.0	0.0	-0.1	0.0		0.0		
XIV Pérolas naturais ou cultivadas, pedras preciosas o[...] <i>Natural or cultured pearls, precious or semi-precif[...]</i>	0	0	0	0	0.0	0.0	0.0	0.0				
XV Metais comuns e suas obras <i>Base metals and articles of base metal</i>	0	0	0	0	0.0	0.0	0.0	0.0				

## Comércio Internacional de mercadorias de Portugal

Portugal's international trade of goods

País / Country:

**Belize / Belize**

### Nomenclatura Combinada (NC)

Combined nomenclature (CN)

Saldo (Exportações - Importações) / Balance (Exports - Imports)												
Secções / Sections	1000 Euros / 1000 EUR				Estrutura / Weight in Total (%)				Cobertura / Coverage (%)			
	2021	2022	2023	2024	2021	2022	2023	2024	2021	2022	2023	2024
XVI Máquinas e aparelhos, material elétrico, e suas pa[...] <i>Machinery and mechanical appliances; electrical eq[...]</i>	37	0	50	0	-0.5	0.0	-0.3	0.0				
XVII Material de transporte <i>Vehicles, aircraft, vessels and associated transpo[...]</i>	0	2	0	-9	0.0	0.0	0.0	0.4				0.0
XVIII Instrumentos e aparelhos de ótica, fotografia ou c[...] <i>Optical, photographic, cinematographic, measuring,[...]</i>	-5	0	0	0	0.1	0.0	0.0	0.0	0.0			
XIX Armas e munições; suas partes e acessórios <i>Arms and ammunition; parts and accessories thereof</i>	0	0	0	0	0.0	0.0	0.0	0.0				
XX Mercadorias e produtos diversos <i>Miscellaneous manufactured articles</i>	0	0	2	0	0.0	0.0	0.0	0.0				
XXI Objetos de arte, de coleção e antiguidades <i>Works of art, collectors' pieces and antiques</i>	3	3	0	0	0.0	0.0	0.0	0.0				

[1] Contributo para a taxa de crescimento nominal em pontos percentuais: análise "shift-share":  $TVH \times (\text{peso no ano anterior})/100$ . /

[1] Contribution to the nominal rate of change in percentage points - "shift-share analysis":  $(\text{Rate of change}) \times (\text{Weight in previous year}) / 100$ .

[2] Importações - somatório das Chegadas provenientes da UE com as Importações originárias de Países Terceiros. / [2] Imports - Arrivals from the EU plus Imports from Third Countries.

[3] Exportações - somatório das Expedições para a UE com as Exportações para os Países Terceiros. / [3] Exports - Dispatches to EU plus Exports to Third Countries.

Nota: De acordo com a designação completa nos termos da nomenclatura combinada (2020). / Note: Full name according to Combined Nomenclature (2020)

Fonte: GEE, a partir de dados de base do Instituto Nacional de Estatística (últimas versões em outubro de 2025). / Source: GEE, based on INE's data (latest versions in october 2025).

## Comércio Internacional de mercadorias de Portugal

Portugal's international trade of goods

País / Country :

**Belize / Belize**

### Grupos e Subgrupos de Produtos

Groups and Sub-groups of products

Importações / Imports (cif) <sup>[2]</sup>														
Grupos e Subgrupos de Produtos / Groups and Sub-groups of products	1000 Euros / 1000 EUR				TVH / YoY (%)			Estrutura / Weight in Total (%)				Contributo / Contribution p.p. <sup>[1]</sup>		
	2021	2022	2023	2024	2022 / 2021	2023 / 2022	2024 / 2023	2021	2022	2023	2024	2022	2023	2024
<b>Total</b>	<b>6 887</b>	<b>5 955</b>	<b>17 151</b>	<b>2 497</b>	<b>-13.5</b>	<b>188.0</b>	<b>-85.4</b>	<b>100.0</b>	<b>100.0</b>	<b>100.0</b>	<b>100.0</b>	<b>-13.5</b>	<b>188.0</b>	<b>-85.4</b>
<b>A</b> <b>Agro-alimentares</b> <b>Agricultural products and food</b>	<b>6 882</b>	<b>5 952</b>	<b>17 151</b>	<b>2 488</b>	<b>-13.5</b>	<b>188.2</b>	<b>-85.5</b>	<b>99.9</b>	<b>100.0</b>	<b>100.0</b>	<b>99.6</b>	<b>-13.5</b>	<b>188.1</b>	<b>-85.5</b>
A1 Bebidas alcoólicas <i>Alcoholic beverages</i>	0	0	0	0				0.0	0.0	0.0	0.0			
A2 Conservas e prep. alimentares <i>Preparations of food and misc. edible preparations</i>	0	0	0	0				0.0	0.0	0.0	0.0			
A3 Produtos da pesca <i>Fish and crustaceans</i>	1 249	3 394	442	529	171.7	-87.0	19.7	18.1	57.0	2.6	21.2	31.1	-49.6	0.5
A4 Carnes e laticínios <i>Meat and dairy products</i>	0	0	0	0				0.0	0.0	0.0	0.0			
A5 Frutas e hortícolas <i>Fruit and vegetables</i>	0	109	0	0		-100.0		0.0	1.8	0.0	0.0		-1.8	
A6 Oleaginosas, gorduras e óleos <i>Seeds, oleaginous fruits and oils; animal or veget[...]</i>	0	0	0	0				0.0	0.0	0.0	0.0			
A7 Outros agro-alimentares <i>Other agriculture products and food</i>	5 633	2 448	16 709	1 959	-56.5	582.4	-88.3	81.8	41.1	97.4	78.4	-46.2	239.5	-86.0
<b>B</b> <b>Energéticos</b> <b>Mineral fuels and oils</b>	<b>0</b>	<b>0</b>	<b>0</b>	<b>0</b>				<b>0.0</b>	<b>0.0</b>	<b>0.0</b>	<b>0.0</b>			
B1 Refinados de petróleo <i>Petroleum oils and oils obtained from bituminous m[...]</i>	0	0	0	0				0.0	0.0	0.0	0.0			
B2 Outros produtos energéticos <i>Other energy products</i>	0	0	0	0				0.0	0.0	0.0	0.0			

## Comércio Internacional de mercadorias de Portugal

Portugal's international trade of goods

País / Country :

**Belize / Belize**

### Grupos e Subgrupos de Produtos

Groups and Sub-groups of products

#### Importações / Imports (cif) <sup>[2]</sup>

Grupos e Subgrupos de Produtos / Groups and Sub-groups of products	1000 Euros / 1000 EUR				TVH / YoY (%)			Estrutura / Weight in Total (%)				Contributo / Contribution p.p. <sup>[1]</sup>		
	2021	2022	2023	2024	2022 / 2021	2023 / 2022	2024 / 2023	2021	2022	2023	2024	2022	2023	2024
<b>C Químicos</b> <b>Chemicals</b>	0	0	0	0				0.0	0.0	0.0	0.0			
C1 Farmacêuticos <i>Pharmaceutical products</i>	0	0	0	0				0.0	0.0	0.0	0.0			
C2 Plásticos e outros petroquímicos <i>Plastics</i>	0	0	0	0				0.0	0.0	0.0	0.0			
C3 Borracha e suas obras <i>Rubber and articles of rubber</i>	0	0	0	0				0.0	0.0	0.0	0.0			
C4 Outros produtos químicos <i>Other chemicals</i>	0	0	0	0				0.0	0.0	0.0	0.0			
<b>D Madeira, cortiça e papel</b> <b>Wood, cork and paper</b>	0	0	0	0				0.0	0.0	0.0	0.0			
D1 Madeira e suas obras <i>Wood and articles of wood</i>	0	0	0	0				0.0	0.0	0.0	0.0			
D2 Cortiça e suas obras <i>Cork and articles of cork</i>	0	0	0	0				0.0	0.0	0.0	0.0			
D3 Pastas de papel <i>Wood pulp</i>	0	0	0	0				0.0	0.0	0.0	0.0			
D4 Papel, cartão e publicações <i>Paper, paperboard and printed products</i>	0	0	0	0				0.0	0.0	0.0	0.0			
<b>E Têxteis, Vestuário e seus acessórios</b> <b>Textiles and Clothing</b>	0	0	0	1	-26.6	59.4		0.0	0.0	0.0	0.0		0.0	0.0
E1 Têxteis e suas obras <i>Textiles materials and articles</i>	0	0	0	0			-100.0	0.0	0.0	0.0	0.0			0.0
E2 Vestuário e seus acessórios <i>Clothing and its accessories</i>	0	0	0	1	-62.6	212.9		0.0	0.0	0.0	0.0		0.0	0.0

## Comércio Internacional de mercadorias de Portugal

Portugal's international trade of goods

País / Country :

**Belize / Belize**

### Grupos e Subgrupos de Produtos

Groups and Sub-groups of products

Importações / Imports (cif) <sup>[2]</sup>														
Grupos e Subgrupos de Produtos / Groups and Sub-groups of products	1000 Euros / 1000 EUR				TVH / YoY (%)			Estrutura / Weight in Total (%)				Contributo / Contribution p.p. <sup>[1]</sup>		
	2021	2022	2023	2024	2022 / 2021	2023 / 2022	2024 / 2023	2021	2022	2023	2024	2022	2023	2024
<b>F Calçado, peles e couros</b> <b>Footwear, hides and leather</b>	<b>0</b>	<b>0</b>	<b>0</b>	<b>0</b>	<b>-100.0</b>		<b>-100.0</b>	<b>0.0</b>	<b>0.0</b>	<b>0.0</b>	<b>0.0</b>	<b>0.0</b>		<b>0.0</b>
F1 Calçado Footwear	0	0	0	0	-100.0		-100.0	0.0	0.0	0.0	0.0	0.0		0.0
F2 Peles, couros e suas obras Hides and leather	0	0	0	0				0.0	0.0	0.0	0.0			
<b>G Minérios e metais</b> <b>Ores and metals</b>	<b>0</b>	<b>0</b>	<b>0</b>	<b>0</b>				<b>0.0</b>	<b>0.0</b>	<b>0.0</b>	<b>0.0</b>			
G1 Matérias minerais e minérios Mineral substances and ores	0	0	0	0				0.0	0.0	0.0	0.0			
G2 Ferro, aço e suas obras Iron, steel and articles of steel	0	0	0	0				0.0	0.0	0.0	0.0			
G3 Cobre e suas obras Copper and articles of copper	0	0	0	0				0.0	0.0	0.0	0.0			
G4 Alumínio e suas obras Aluminium and articles of aluminium	0	0	0	0				0.0	0.0	0.0	0.0			
G5 Outros metais comuns e suas obras Other base metals and articles thereof	0	0	0	0				0.0	0.0	0.0	0.0			
G6 Pedras e metais preciosos Precious stones and metals	0	0	0	0				0.0	0.0	0.0	0.0			
<b>H Máquinas e aparelhos e suas partes</b> <b>Machinery and parts</b>	<b>0</b>	<b>0</b>	<b>0</b>	<b>0</b>				<b>0.0</b>	<b>0.0</b>	<b>0.0</b>	<b>0.0</b>			
H1 Aparelhos de som e imagem Sound and image apparatus	0	0	0	0				0.0	0.0	0.0	0.0			
H2 Transf., cabos e aparelh. distrib. energia Electric transformers and cables; distribution of [...]	0	0	0	0				0.0	0.0	0.0	0.0			
H3 Informática, memórias e circuitos integ. Computers, electronic integrated circuits and mem[...]	0	0	0	0				0.0	0.0	0.0	0.0			
H4 Motores e geradores eléctricos Electric motors and generators	0	0	0	0				0.0	0.0	0.0	0.0			
H5 Motores de explosão e diesel Diesel and combustion engines	0	0	0	0				0.0	0.0	0.0	0.0			
H6 Outras máquinas e aparelhos, mecânicos Other mechanical machinery and apparatus	0	0	0	0				0.0	0.0	0.0	0.0			
H7 Outras máquinas e aparelhos, eléctricos Other electrical machinery and apparatus	0	0	0	0				0.0	0.0	0.0	0.0			

## Comércio Internacional de mercadorias de Portugal

Portugal's international trade of goods

País / Country :

**Belize / Belize**

### Grupos e Subgrupos de Produtos

Groups and Sub-groups of products

Importações / Imports (cif) <sup>[2]</sup>														
Grupos e Subgrupos de Produtos / Groups and Sub-groups of products	1000 Euros / 1000 EUR				TVH / YoY (%)			Estrutura / Weight in Total (%)				Contributo / Contribution p.p. <sup>[1]</sup>		
	2021	2022	2023	2024	2022 / 2021	2023 / 2022	2024 / 2023	2021	2022	2023	2024	2022	2023	2024
<b>I</b>	<b>Material de transp. terrestre e suas partes</b>													
	<b>Land Transport equipment and parts</b>													
	Veículos automóveis, tractores e ciclos													
I1	0	0	0	0				0.0	0.0	0.0	0.0			
	Vehicles other than railway or tramway rolling sto[...]													
	Material para via-férrea, contentores e aparelhos [...]													
I2	0	0	0	0				0.0	0.0	0.0	0.0			
	Railway or tramway material; containers and traffi[...]													
<b>J</b>	<b>Aeronaves, embarcações e suas partes</b>													
	<b>Aircrafts, Vessels and parts thereof</b>													
	Aeronaves													
J1	0	0	0	0				0.0	0.0	0.0	0.0			
	Aircraft, spacecraft, and parts thereof													
	Embarcações (inclui estrut. flutuantes)													
J2	0	0	0	9				0.0	0.0	0.0	0.4			
	Ships, boats and floating structures													
<b>K</b>	<b>Produtos acabados diversos</b>													
	<b>Other manufactured goods</b>													
	5	2	0	0	-56.6	-100.0		0.1	0.0	0.0	0.0	0.0	0.0	
	Cerâmica, vidro e suas obras													
K1	0	2	0	0		-100.0		0.0	0.0	0.0	0.0		0.0	
	Ceramic products; glass and glassware													
	Mobiliário, colchões e candeeiros													
K2	0	0	0	0				0.0	0.0	0.0	0.0			
	Furniture; mattresses and lamps													
	Aparelhos científicos e de precisão													
K3	5	0	0	0	-100.0			0.1	0.0	0.0	0.0	-0.1		
	Precision scientific apparatus													
	Outros produtos acabados													
K4	0	0	0	0				0.0	0.0	0.0	0.0			
	Other manufactured goods													

[1] Contributo para a taxa de crescimento nominal em pontos percentuais: análise "shift-share": TVH x (peso no ano anterior)/100. /

[1] Contribution to the nominal rate of change in percentage points - "shift-share analysis": (Rate of change) x (Weight in previous year) /100.

[2] Importações - somatório das Chegadas provenientes da UE com as Importações originárias de Países Terceiros. / [2] Imports - Arrivals from the EU plus Imports from Third Countries.

[3] Exportações - somatório das Expedições para a UE com as Exportações para os Países Terceiros. / [3] Exports - Dispatches to EU plus Exports to Third Countries.

Fonte: GEE, a partir de dados de base do Instituto Nacional de Estatística (últimas versões em outubro de 2025). / Source: GEE, based on INE's data (latest versions in october 2025).



## Grupos e Subgrupos de Produtos

Groups and Sub-groups of products

Exportações / Exports (fob) <sup>[3]</sup>														
Grupos e Subgrupos de Produtos / Groups and Sub-groups of products	1000 Euros / 1000 EUR				TVH / YoY (%)			Estrutura / Weight in Total (%)				Contributo / Contribution p.p. <sup>[1]</sup>		
	2021	2022	2023	2024	2022 / 2021	2023 / 2022	2024 / 2023	2021	2022	2023	2024	2022	2023	2024
<b>Total</b>	<b>42</b>	<b>40</b>	<b>175</b>	<b>4</b>	<b>-6.8</b>	<b>342.1</b>	<b>-97.8</b>	<b>100.0</b>	<b>100.0</b>	<b>100.0</b>	<b>100.0</b>	<b>-6.8</b>	<b>342.1</b>	<b>-97.8</b>
<b>A</b> <b>Agro-alimentares</b> <b>Agricultural products and food</b>	<b>3</b>	<b>0</b>	<b>91</b>	<b>0</b>	<b>-100.0</b>		<b>-100.0</b>	<b>7.7</b>	<b>0.0</b>	<b>52.0</b>	<b>0.0</b>	<b>-7.7</b>		<b>-52.0</b>
A1 Bebidas alcoólicas <i>Alcoholic beverages</i>	3	0	4	0	-100.0		-100.0	7.7	0.0	2.4	0.0	-7.7		-2.4
A2 Conservas e prep. alimentares <i>Preparations of food and misc. edible preparations</i>	0	0	11	0			-100.0	0.0	0.0	6.4	0.0			-6.4
A3 Produtos da pesca <i>Fish and crustaceans</i>	0	0	0	0				0.0	0.0	0.0	0.0			
A4 Carnes e laticínios <i>Meat and dairy products</i>	0	0	0	0				0.0	0.0	0.0	0.0			
A5 Frutas e hortícolas <i>Fruit and vegetables</i>	0	0	0	0				0.0	0.0	0.0	0.0			
A6 Oleaginosas, gorduras e óleos <i>Seeds, oleaginous fruits and oils; animal or veget[...]</i>	0	0	0	0				0.0	0.0	0.0	0.0			
A7 Outros agro-alimentares <i>Other agriculture products and food</i>	0	0	76	0			-100.0	0.0	0.0	43.2	0.0			-43.2
<b>B</b> <b>Energéticos</b> <b>Mineral fuels and oils</b>	<b>0</b>	<b>0</b>	<b>0</b>	<b>0</b>				<b>0.0</b>	<b>0.0</b>	<b>0.0</b>	<b>0.0</b>			
B1 Refinados de petróleo <i>Petroleum oils and oils obtained from bituminous m[...]</i>	0	0	0	0				0.0	0.0	0.0	0.0			
B2 Outros produtos energéticos <i>Other energy products</i>	0	0	0	0				0.0	0.0	0.0	0.0			



## Grupos e Subgrupos de Produtos

Groups and Sub-groups of products

Exportações / Exports (fob) <sup>[3]</sup>														
Grupos e Subgrupos de Produtos / Groups and Sub-groups of products	1000 Euros / 1000 EUR				TVH / YoY (%)			Estrutura / Weight in Total (%)				Contributo / Contribution p.p. <sup>[1]</sup>		
	2021	2022	2023	2024	2022 / 2021	2023 / 2022	2024 / 2023	2021	2022	2023	2024	2022	2023	2024
<b>C Químicos</b> <b>Chemicals</b>	0	0	12	0			-98.9	0.0	0.0	6.7	3.4			-6.6
C1 Farmacêuticos <i>Pharmaceutical products</i>	0	0	0	0				0.0	0.0	0.0	0.0			
C2 Plásticos e outros petroquímicos <i>Plastics</i>	0	0	0	0				0.0	0.0	0.0	0.0			
C3 Borracha e suas obras <i>Rubber and articles of rubber</i>	0	0	0	0				0.0	0.0	0.0	0.0			
C4 Outros produtos químicos <i>Other chemicals</i>	0	0	12	0			-98.9	0.0	0.0	6.7	3.4			-6.6
<b>D Madeira, cortiça e papel</b> <b>Wood, cork and paper</b>	0	0	0	4				0.0	0.0	0.0	93.3			
D1 Madeira e suas obras <i>Wood and articles of wood</i>	0	0	0	0				0.0	0.0	0.0	0.0			
D2 Cortiça e suas obras <i>Cork and articles of cork</i>	0	0	0	4				0.0	0.0	0.0	93.3			
D3 Pastas de papel <i>Wood pulp</i>	0	0	0	0				0.0	0.0	0.0	0.0			
D4 Papel, cartão e publicações <i>Paper, paperboard and printed products</i>	0	0	0	0				0.0	0.0	0.0	0.0			
<b>E Têxteis, Vestuário e seus acessórios</b> <b>Textiles and Clothing</b>	0	34	0	0			-100.0	0.0	87.1	0.0	0.0			-87.1
E1 Têxteis e suas obras <i>Textiles materials and articles</i>	0	1	0	0			-100.0	0.0	2.6	0.0	0.0			-2.6
E2 Vestuário e seus acessórios <i>Clothing and its accessories</i>	0	33	0	0			-100.0	0.0	84.5	0.0	0.0			-84.5



## Grupos e Subgrupos de Produtos

Groups and Sub-groups of products

Exportações / Exports (fob) <sup>[3]</sup>														
Grupos e Subgrupos de Produtos / Groups and Sub-groups of products	1000 Euros / 1000 EUR				TVH / YoY (%)			Estrutura / Weight in Total (%)				Contributo / Contribution p.p. <sup>[1]</sup>		
	2021	2022	2023	2024	2022 / 2021	2023 / 2022	2024 / 2023	2021	2022	2023	2024	2022	2023	2024
<b>F Calçado, peles e couros</b> <b>Footwear, hides and leather</b>	<b>0</b>	<b>1</b>	<b>0</b>	<b>0</b>		<b>-100.0</b>		<b>0.0</b>	<b>1.6</b>	<b>0.0</b>	<b>3.3</b>		<b>-1.6</b>	
F1 Calçado Footwear	0	1	0	0		-100.0		0.0	1.6	0.0	3.3		-1.6	
F2 Peles, couros e suas obras Hides and leather	0	0	0	0				0.0	0.0	0.0	0.0			
<b>G Minérios e metais</b> <b>Ores and metals</b>	<b>0</b>	<b>0</b>	<b>0</b>	<b>0</b>				<b>0.0</b>	<b>0.0</b>	<b>0.0</b>	<b>0.0</b>			
G1 Matérias minerais e minérios Mineral substances and ores	0	0	0	0				0.0	0.0	0.0	0.0			
G2 Ferro, aço e suas obras Iron, steel and articles of steel	0	0	0	0				0.0	0.0	0.0	0.0			
G3 Cobre e suas obras Copper and articles of copper	0	0	0	0				0.0	0.0	0.0	0.0			
G4 Alumínio e suas obras Aluminium and articles of aluminium	0	0	0	0				0.0	0.0	0.0	0.0			
G5 Outros metais comuns e suas obras Other base metals and articles thereof	0	0	0	0				0.0	0.0	0.0	0.0			
G6 Pedras e metais preciosos Precious stones and metals	0	0	0	0				0.0	0.0	0.0	0.0			
<b>H Máquinas e aparelhos e suas partes</b> <b>Machinery and parts</b>	<b>37</b>	<b>0</b>	<b>50</b>	<b>0</b>	<b>-100.0</b>	<b>-100.0</b>		<b>86.1</b>	<b>0.0</b>	<b>28.6</b>	<b>0.0</b>	<b>-86.1</b>		<b>-28.6</b>
H1 Aparelhos de som e imagem Sound and image apparatus	0	0	0	0				0.0	0.0	0.0	0.0			
H2 Transf., cabos e aparelh. distrib. energia Electric transformers and cables; distribution of [...]	0	0	3	0			-100.0	0.0	0.0	1.7	0.0			-1.7
H3 Informática, memórias e circuitos integ. Computers, electronic integrated circuits and mem[...]	0	0	0	0				0.0	0.0	0.0	0.0			
H4 Motores e geradores eléctricos Electric motors and generators	0	0	0	0				0.0	0.0	0.0	0.0			
H5 Motores de explosão e diesel Diesel and combustion engines	0	0	4	0			-100.0	0.0	0.0	2.5	0.0			-2.5
H6 Outras máquinas e aparelhos, mecânicos Other mechanical machinery and apparatus	37	0	43	0	-100.0	-100.0		86.1	0.0	24.4	0.0	-86.1		-24.4
H7 Outras máquinas e aparelhos, eléctricos Other electrical machinery and apparatus	0	0	0	0				0.0	0.0	0.0	0.0			



## Grupos e Subgrupos de Produtos

Groups and Sub-groups of products

Exportações / Exports (fob) <sup>[3]</sup>

Grupos e Subgrupos de Produtos / Groups and Sub-groups of products	1000 Euros / 1000 EUR				TVH / YoY (%)			Estrutura / Weight in Total (%)				Contributo / Contribution p.p. <sup>[1]</sup>		
	2021	2022	2023	2024	2022 / 2021	2023 / 2022	2024 / 2023	2021	2022	2023	2024	2022	2023	2024
<b>I</b> <b>Material de transp. terrestre e suas partes</b> <b>Land Transport equipment and parts</b>	<b>0</b>	<b>2</b>	<b>0</b>	<b>0</b>		<b>-100.0</b>		<b>0.0</b>	<b>4.7</b>	<b>0.0</b>	<b>0.0</b>		<b>-4.7</b>	
I1 Veículos automóveis, tractores e ciclos Vehicles other than railway or tramway rolling sto[...]	0	2	0	0		-100.0		0.0	4.7	0.0	0.0		-4.7	
I2 Material para via-férrea, contentores e aparelhos [...] Railway or tramway material; containers and traffi[...]	0	0	0	0				0.0	0.0	0.0	0.0			
<b>J</b> <b>Aeronaves, embarcações e suas partes</b> <b>Aircrafts, Vessels and parts thereof</b>	<b>0</b>	<b>0</b>	<b>0</b>	<b>0</b>				<b>0.0</b>	<b>0.0</b>	<b>0.0</b>	<b>0.0</b>			
J1 Aeronaves Aircraft, spacecraft, and parts thereof	0	0	0	0				0.0	0.0	0.0	0.0			
J2 Embarcações (inclui estrut. flutuantes) Ships, boats and floating structures	0	0	0	0				0.0	0.0	0.0	0.0			
<b>K</b> <b>Produtos acabados diversos</b> <b>Other manufactured goods</b>	<b>3</b>	<b>3</b>	<b>22</b>	<b>0</b>	<b>-2.0</b>	<b>757.6</b>	<b>-100.0</b>	<b>6.3</b>	<b>6.6</b>	<b>12.8</b>	<b>0.0</b>	<b>-0.1</b>	<b>49.9</b>	<b>-12.8</b>
K1 Cerâmica, vidro e suas obras Ceramic products; glass and glassware	0	0	20	0			-100.0	0.0	0.0	11.4	0.0			-11.4
K2 Mobiliário, colchões e candeeiros Furniture; mattresses and lamps	0	0	2	0			-100.0	0.0	0.0	1.4	0.0			-1.4
K3 Aparelhos científicos e de precisão Precision scientific apparatus	0	0	0	0				0.0	0.0	0.0	0.0			
K4 Outros produtos acabados Other manufactured goods	3	3	0	0	-2.0	-100.0		6.3	6.6	0.0	0.0	-0.1	-6.6	

[1] Contributo para a taxa de crescimento nominal em pontos percentuais: análise "shift-share":  $TVH \times (\text{peso no ano anterior})/100$ . / [1] Contribution to the nominal rate of change in percentage points - "shift-share analysis":  $(\text{Rate of change}) \times (\text{Weight in previous year}) / 100$ .

[2] Importações - somatório das Chegadas provenientes da UE com as Importações originárias de Países Terceiros. / [2] Imports - Arrivals from the EU plus Imports from Third Countries.

[3] Exportações - somatório das Expedições para a UE com as Exportações para os Países Terceiros. / [3] Exports - Dispatches to EU plus Exports to Third Countries.

Fonte: GEE, a partir de dados de base do Instituto Nacional de Estatística (últimas versões em outubro de 2025). / Source: GEE, based on INE's data (latest versions in October 2025).



## Grupos e Subgrupos de Produtos

Groups and Sub-groups of products

Saldo (Exportações - Importações) / Balance (Exports - Imports)												
Grupos e Subgrupos de Produtos / Groups and Sub-groups of products	1000 Euros / 1000 EUR				Estrutura / Weight in Total (%)				Cobertura / Coverage (%)			
	2021	2022	2023	2024	2021	2022	2023	2024	2021	2022	2023	2024
<b>Total</b>	<b>-6 845</b>	<b>-5 915</b>	<b>-16 977</b>	<b>-2 493</b>	<b>100.0</b>	<b>100.0</b>	<b>100.0</b>	<b>100.0</b>	<b>0.6</b>	<b>0.7</b>	<b>1.0</b>	<b>0.2</b>
<b>A</b>												
<b>Agro-alimentares</b>	<b>-6 879</b>	<b>-5 952</b>	<b>-17 060</b>	<b>-2 488</b>	<b>-13.5</b>	<b>186.6</b>	<b>-85.4</b>	<b>100.5</b>	<b>0.0</b>	<b>0.0</b>	<b>0.5</b>	<b>0.0</b>
<b>Agricultural products and food</b>												
A1												
Bebidas alcoólicas	3	0	4	0	-100.0		-100.0	0.0				
Alcoholic beverages												
A2												
Conservas e prep. alimentares	0	0	11	0			-100.0	0.0				
Preparations of food and misc. edible preparations												
A3												
Produtos da pesca	-1 249	-3 394	-442	-529	171.7	-87.0	19.7	18.2	0.0	0.0	0.0	0.0
Fish and crustaceans												
A4												
Carnes e lacticínios	0	0	0	0				0.0				
Meat and dairy products												
A5												
Frutas e hortícolas	0	-109	0	0		-100.0		0.0		0.0		
Fruit and vegetables												
A6												
Oleaginosas, gorduras e óleos	0	0	0	0				0.0				
Seeds, oleaginous fruits and oils; animal or veget[...]												
A7												
Outros agro-alimentares	-5 633	-2 448	-16 633	-1 959	-56.5	579.3	-88.2	82.3	0.0	0.0	0.5	0.0
Other agriculture products and food												
<b>B</b>												
<b>Energéticos</b>	<b>0</b>	<b>0</b>	<b>0</b>	<b>0</b>				<b>0.0</b>				
<b>Mineral fuels and oils</b>												
B1												
Refinados de petróleo	0	0	0	0				0.0				
Petroleum oils and oils obtained from bituminous m[...]												
B2												
Outros produtos energéticos	0	0	0	0				0.0				
Other energy products												



## Grupos e Subgrupos de Produtos

Groups and Sub-groups of products

Saldo (Exportações - Importações) / Balance (Exports - Imports)												
Grupos e Subgrupos de Produtos / Groups and Sub-groups of products	1000 Euros / 1000 EUR				Estrutura / Weight in Total (%)				Cobertura / Coverage (%)			
	2021	2022	2023	2024	2021	2022	2023	2024	2021	2022	2023	2024
<b>C</b> <b>Químicos</b> <b>Chemicals</b>	0	0	12	0			-98.9	0.0				
Farmacêuticos <i>Pharmaceutical products</i>	0	0	0	0				0.0				
C1 Plásticos e outros petroquímicos C2 <i>Plastics</i>	0	0	0	0				0.0				
C3 Borracha e suas obras <i>Rubber and articles of rubber</i>	0	0	0	0				0.0				
C4 Outros produtos químicos <i>Other chemicals</i>	0	0	12	0			-98.9	0.0				
<b>D</b> <b>Madeira, cortiça e papel</b> <b>Wood, cork and paper</b>	0	0	0	4				0.0				
D1 Madeira e suas obras <i>Wood and articles of wood</i>	0	0	0	0				0.0				
D2 Cortiça e suas obras <i>Cork and articles of cork</i>	0	0	0	4				0.0				
D3 Pastas de papel <i>Wood pulp</i>	0	0	0	0				0.0				
D4 Papel, cartão e publicações <i>Paper, paperboard and printed products</i>	0	0	0	0				0.0				
<b>E</b> <b>Têxteis, Vestuário e seus acessórios</b> <b>Textiles and Clothing</b>	0	34	0	-1	-100.9	59.4	0.0	0.0	7 900.2	0.0	0.0	
E1 Têxteis e suas obras <i>Textiles materials and articles</i>	0	1	0	0	-115.3	-100.0	0.0	0.0		0.0		
E2 Vestuário e seus acessórios <i>Clothing and its accessories</i>	0	33	0	-1	-100.5	212.9	0.0	0.0	7 664.7	0.0	0.0	



## Grupos e Subgrupos de Produtos

Groups and Sub-groups of products

Saldo (Exportações - Importações) / Balance (Exports - Imports)												
Grupos e Subgrupos de Produtos / Groups and Sub-groups of products	1000 Euros / 1000 EUR				Estrutura / Weight in Total (%)				Cobertura / Coverage (%)			
	2021	2022	2023	2024	2021	2022	2023	2024	2021	2022	2023	2024
<b>F Calçado, peles e couros</b> <b>Footwear, hides and leather</b>	0	1	0	0	-572.1	-149.5	-140.9	0.0	0.0		0.0	
F1 Calçado Footwear	0	1	0	0	-572.1	-149.5	-140.9	0.0	0.0		0.0	
F2 Peles, couros e suas obras Hides and leather	0	0	0	0				0.0				
<b>G Minérios e metais</b> <b>Ores and metals</b>	0	0	0	0				0.0				
G1 Matérias minerais e minérios Mineral substances and ores	0	0	0	0				0.0				
G2 Ferro, aço e suas obras Iron, steel and articles of steel	0	0	0	0				0.0				
G3 Cobre e suas obras Copper and articles of copper	0	0	0	0				0.0				
G4 Alumínio e suas obras Aluminium and articles of aluminium	0	0	0	0				0.0				
G5 Outros metais comuns e suas obras Other base metals and articles thereof	0	0	0	0				0.0				
G6 Pedras e metais preciosos Precious stones and metals	0	0	0	0				0.0				



## Grupos e Subgrupos de Produtos

Groups and Sub-groups of products

Saldo (Exportações - Importações) / Balance (Exports - Imports)												
Grupos e Subgrupos de Produtos / Groups and Sub-groups of products	1000 Euros / 1000 EUR				Estrutura / Weight in Total (%)				Cobertura / Coverage (%)			
	2021	2022	2023	2024	2021	2022	2023	2024	2021	2022	2023	2024
<b>H Máquinas e aparelhos e suas partes</b> <b>Machinery and parts</b>	<b>37</b>	<b>0</b>	<b>50</b>	<b>0</b>	<b>-100.0</b>		<b>-100.0</b>	<b>-0.5</b>				
H1 Aparelhos de som e imagem <i>Sound and image apparatus</i>	0	0	0	0				0.0				
H2 Transf., cabos e aparelh. distrib. energia <i>Electric transformers and cables; distribution of [...]</i>	0	0	3	0			-100.0	0.0				
H3 Informática, memórias e circuitos integ. <i>Computers, electronic integrated circuits and mem[...]</i>	0	0	0	0				0.0				
H4 Motores e geradores eléctricos <i>Electric motors and generators</i>	0	0	0	0				0.0				
H5 Motores de explosão e diesel <i>Diesel and combustion engines</i>	0	0	4	0			-100.0	0.0				
H6 Outras máquinas e aparelhos, mecânicos <i>Other mechanical machinery and apparatus</i>	37	0	43	0	-100.0		-100.0	-0.5				
H7 Outras máquinas e aparelhos, eléctricos <i>Other electrical machinery and apparatus</i>	0	0	0	0				0.0				
<b>I Material de transp. terrestre e suas partes</b> <b>Land Transport equipment and parts</b>	<b>0</b>	<b>2</b>	<b>0</b>	<b>0</b>		<b>-100.0</b>		<b>0.0</b>				
I1 Veículos automóveis, tractores e ciclos <i>Vehicles other than railway or tramway rolling sto[...]</i>	0	2	0	0		-100.0		0.0				
I2 Material para via-férrea, contentores e aparelhos [...] <i>Railway or tramway material; containers and traffi[...]</i>	0	0	0	0				0.0				



## Grupos e Subgrupos de Produtos

Groups and Sub-groups of products

Saldo (Exportações - Importações) / Balance (Exports - Imports)												
Grupos e Subgrupos de Produtos / Groups and Sub-groups of products	1000 Euros / 1000 EUR				Estrutura / Weight in Total (%)				Cobertura / Coverage (%)			
	2021	2022	2023	2024	2021	2022	2023	2024	2021	2022	2023	2024
<b>J Aeronaves, embarcações e suas partes</b> <b>Aircrafts, Vessels and parts thereof</b>	<b>0</b>	<b>0</b>	<b>0</b>	<b>-9</b>				<b>0.0</b>				<b>0.0</b>
J1 Aeronaves <i>Aircraft, spacecraft, and parts thereof</i>	0	0	0	0				0.0				
J2 Embarcações (inclui estrut. flutuantes) <i>Ships, boats and floating structures</i>	0	0	0	-9				0.0				0.0
<b>K Produtos acabados diversos</b> <b>Other manufactured goods</b>	<b>-3</b>	<b>0</b>	<b>22</b>	<b>0</b>	<b>-110.4</b>	<b>7 870.0</b>	<b>-100.0</b>	<b>0.0</b>	<b>49.6</b>	<b>112.1</b>		
K1 Cerâmica, vidro e suas obras <i>Ceramic products; glass and glassware</i>	0	-2	20	0		-955.0	-100.0	0.0		0.0		
K2 Mobiliário, colchões e candeeiros <i>Furniture; mattresses and lamps</i>	0	0	2	0			-100.0	0.0				
K3 Aparelhos científicos e de precisão <i>Precision scientific apparatus</i>	-5	0	0	0	-100.0			0.1	0.0			
K4 Outros produtos acabados <i>Other manufactured goods</i>	3	3	0	0	-2.0	-100.0		0.0				

[1] Contributo para a taxa de crescimento nominal em pontos percentuais: análise "shift-share":  $TVH \times (\text{peso no ano anterior})/100$ . / [1] Contribution to the nominal rate of change in percentage points - "shift-share analysis":  $(\text{Rate of change}) \times (\text{Weight in previous year})/100$ .

[2] Importações - somatório das Chegadas provenientes da UE com as Importações originárias de Países Terceiros. / [2] Imports - Arrivals from the EU plus Imports from Third Countries.

[3] Exportações - somatório das Expedições para a UE com as Exportações para os Países Terceiros. / [3] Exports - Dispatches to EU plus Exports to Third Countries.

Fonte: GEE, a partir de dados de base do Instituto Nacional de Estatística (últimas versões em outubro de 2025). / Source: GEE, based on INE's data (latest versions in October 2025).

## Comércio Internacional de mercadorias de Portugal

Portugal's international trade of goods

País / Country :

**Belize / Belize**

### Por Modo de transporte

Transportation mode

#### Importações / Imports (cif) <sup>[2]</sup>

Modo de Transporte / Transportation mode <sup>[4]</sup>	1000 Euros / 1000 EUR				TVH / YoY (%)			Estrutura / Weight in Total (%)				Contributo / Contribution p.p. <sup>[1]</sup>		
	2021	2022	2023	2024	2022 / 2021	2023 / 2022	2024 / 2023	2021	2022	2023	2024	2022	2023	2024
	<b>6 887</b>	<b>5 955</b>	<b>17 151</b>	<b>2 497</b>	<b>-13.5</b>	<b>188.0</b>	<b>-85.4</b>	<b>100.0</b>	<b>100.0</b>	<b>100.0</b>	<b>100.0</b>	<b>-13.5</b>	<b>188.0</b>	<b>-85.4</b>
Transporte rodoviário / Road transport	0	0	0	0				0.0	0.0	0.0	0.0			
Transporte marítimo / Shipping	6 881	5 953	17 150	2 485	-13.5	188.1	-85.5	99.9	100.0	100.0	99.5	-13.5	188.0	-85.5
Transporte aéreo / Air transport	6	2	1	3	-74.4	-47.5	274.0	0.1	0.0	0.0	0.1	-0.1	0.0	0.0
Outros / Others [5]	0	0	1	9			1 397.5	0.0	0.0	0.0	0.4			0.0
N.D. / NA	0	0	0	0				0.0	0.0	0.0	0.0			

#### Exportações / Exports (fob) <sup>[3]</sup>

Modo de Transporte / Transportation mode <sup>[4]</sup>	1000 Euros / 1000 EUR				TVH / YoY (%)			Estrutura / Weight in Total (%)				Contributo / Contribution p.p. <sup>[1]</sup>		
	2021	2022	2023	2024	2022 / 2021	2023 / 2022	2024 / 2023	2021	2022	2023	2024	2022	2023	2024
	<b>42</b>	<b>40</b>	<b>175</b>	<b>4</b>	<b>-6.8</b>	<b>342.1</b>	<b>-97.8</b>	<b>100.0</b>	<b>100.0</b>	<b>100.0</b>	<b>100.0</b>	<b>-6.8</b>	<b>342.1</b>	<b>-97.8</b>
Transporte rodoviário / Road transport	3	0	69	0	-100.0		-100.0	7.7	0.0	39.5	0.0	-7.7		-39.5
Transporte marítimo / Shipping	39	3	98	0	-93.4	3 681.7	-100.0	92.3	6.6	56.3	0.0	-86.2	242.3	-56.3
Transporte aéreo / Air transport	0	37	7	4		-80.3	-46.6	0.0	93.4	4.2	100.0		-75.0	-1.9
Outros / Others [5]	0	0	0	0				0.0	0.0	0.0	0.0			
N.D. / NA	0	0	0	0				0.0	0.0	0.0	0.0			

## Comércio Internacional de mercadorias de Portugal

Portugal's international trade of goods

País / Country :

**Belize / Belize**

### Por Modo de transporte

Transportation mode

Saldo (Exportações - Importações) / Balance (Exports - Imports)												
Modo de Transporte / Transportation mode <sup>[4]</sup>	1000 Euros / 1000 EUR				Estrutura / Weight in Total (%)				Cobertura / Coverage (%)			
	2021	2022	2023	2024	2021	2022	2023	2024	2021	2022	2023	2024
	<b>-6 845</b>	<b>-5 915</b>	<b>-16 977</b>	<b>-2 493</b>	<b>100.0</b>	<b>100.0</b>	<b>100.0</b>	<b>100.0</b>	<b>0.6</b>	<b>0.7</b>	<b>1.0</b>	<b>0.2</b>
Transporte rodoviário / Road transport	3	0	69	0	0.0	0.0	-0.4	0.0				
Transporte marítimo / Shipping	-6 842	-5 951	-17 052	-2 485	100.0	100.6	100.4	99.7	0.6	0.0	0.6	0.0
Transporte aéreo / Air transport	-6	35	6	1	0.1	-0.6	0.0	0.0	0.0	2 428.5	910.3	130.0
Outros / Others [5]	0	0	-1	-9	0.0	0.0	0.0	0.4			0.0	0.0
N.D. / NA	0	0	0	0	0.0	0.0	0.0	0.0				

[1] Contributo para a taxa de crescimento nominal em pontos percentuais: análise "shift-share":  $TVH \times (\text{peso no ano anterior})/100$ . / [1] Contribution to the nominal rate of change in percentage points - "shift-share analysis":  $(\text{Rate of change}) \times (\text{Weight in previous year})/100$ .

[2] Importações - somatório das Chegadas provenientes da UE com as Importações originárias de Países Terceiros. / [2] Imports - Arrivals from the EU plus Imports from Third Countries.

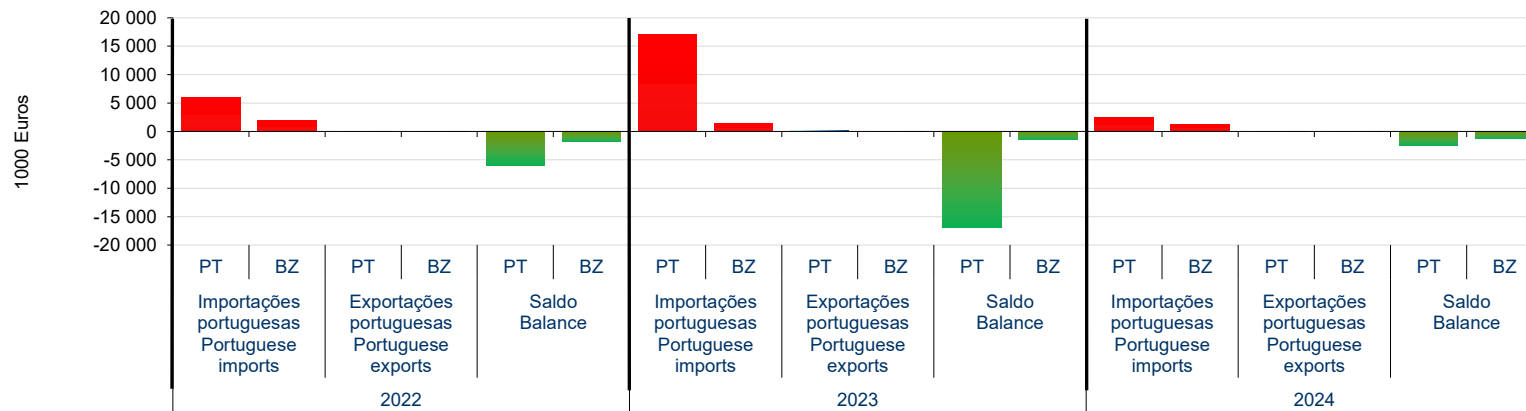
[3] Exportações - somatório das Expedições para a UE com as Exportações para os Países Terceiros. / [3] Exports - Dispatches to EU plus Exports to Third Countries.

[4] Refere-se à forma como a mercadoria atravessou as alfândegas portuguesas, e poderá ser diferente do meio de transporte utilizado no percurso de Portugal ao país de destino (no caso das exportações) e do país de origem até Portugal (no caso das importações). / [4] Is the way goods crossed Portuguese customs offices and could be different of the transportation mode used during the route from Portugal to destination country (in case of exports) and from origin country to Portugal (in case of imports).

[5] A categoria "Outros" inclui transporte ferroviário, remessas postais, instalações fixas de transporte, propulsão própria e transporte por navegação interior. / [5] The category "Others" includes rail, postal consignments, fixed transport installations, self-propelled and transport by inland waterway.

Fonte: GEE, a partir de dados de base do Instituto Nacional de Estatística (últimas versões em outubro de 2025). / Source: GEE, based on INE's data (latest versions in october 2025).

**Balança Comercial de Mercadorias**  
*Portugal's Trade Balance with its partner countries*  
**Portugal - Belize**  
*Portugal - Belize*  
**(Mirror statistics)**  
**(2022-2024)**



1000 Euros /EUR e /and (%)

	<b>Na óptica de Belize [A]</b>					<b>Na óptica de Portugal [B]</b>					
	<i>View from Belize [A]</i>					<i>View from Portugal [B]</i>					
	2022	2023	2024	TVH / YoY (%)		2022	2023	2024	TVH / YoY (%)		
			23/22	24/23				23/22	24/23		
Importação portuguesa <i>Portuguese imports</i>	(Cif)	1 913	1 475	1 270	- 22.9	- 13.9	5 955	17 151	2 497	188.0	- 85.4
Exportação portuguesa <i>Portuguese exports</i>	(Fob)	59	50	53	- 15.4	7.0	40	175	4	342.1	- 97.8
Saldo <i>Balance</i>	(Fob-Cif)	- 1 855	- 1 425	- 1 217	- 23.2	- 14.6	- 5 915	- 16 977	- 2 493	187.0	- 85.3
Cobertura <i>Coverage</i>	(Fob/Cif)	3.1	3.4	4.2	9.7	24.3	0.7	1.0	0.2	53.5	- 84.7

## Balança Comercial de Mercadorias

Portugal's Trade Balance with its partner countries

### Portugal - Belize

Portugal - Belize

(Mirror statistics)

(2022-2024)

Diferença [B]-[A] e % [B]/[A] :

Difference [B]-[A] and % [B]/[A] :

		2022	2023	2024
Importação portuguesa	(Cif)	4 041	15 677	1 227
Portuguese imports				
(%)		211.2	1 063.0	96.6
Exportação portuguesa	(Fob)	- 19	125	- 49
Portuguese exports				
(%)		- 32.7	251.6	- 92.7
Saldo	(Fob-Cif)	- 4 061	- 15 551	- 1 276
Balance				

Notas / Notes :

[1] Importações - somatório das Chegadas provenientes da UE com as Importações originárias de Países Terceiros / Imports - Arrivals from the EU plus Imports from Third Countries.

[2] Exportações - somatório das Expedições para a UE com as Exportações para os Países Terceiros / Exports - Dispatches to EU plus Exports to Third Countries.

Fontes / Sources: GEE

Portugal: dados de base estimados do INE (inclui estimativas abaixo dos limiares de assimilação e das não-respostas desde 1993); últimas versões disponíveis em outubro de 2025. / Portugal: based on INE's estimated data (estimates made under the assimilation threshold and non-responses are included - latest versions available in october 2025).

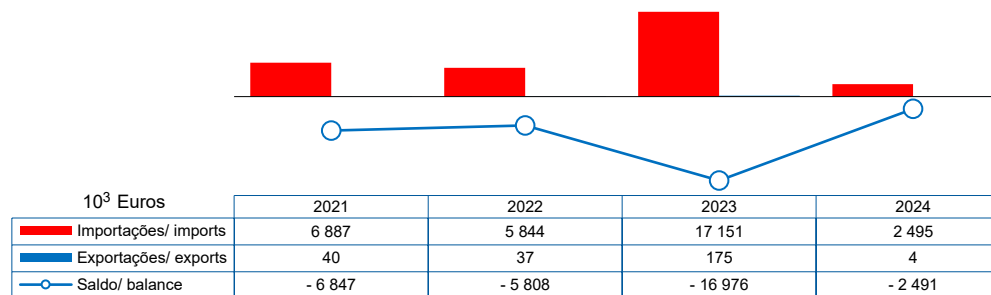
País: Dados de base do FMI, Direction of Trade Statistics - outubro de 2025. Valores Cif convertidos a Fob através do factor 0,9529. / Country: Eurostat Annual Data: october 2025. Cif converted to Fob by the factor 0,9529.

**Comércio internacional de produtos industriais transformados**  
*International trade of manufacturing products by technological intensity*

**Portugal - Belize**

**Portugal - Belize**

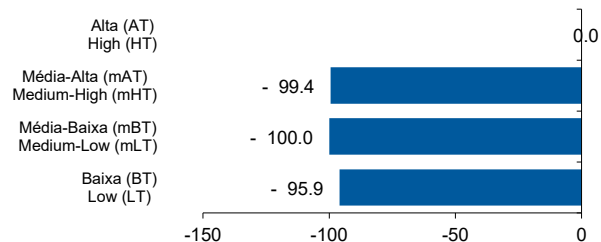
**Balança Comercial de produtos industriais transformados**  
*Trade balance of manufacturing products by technological intensity*



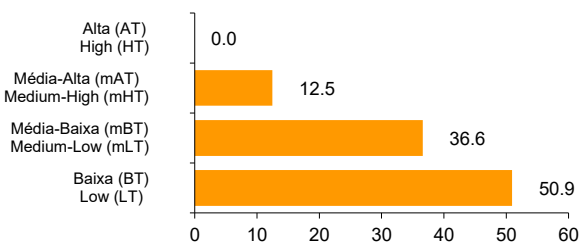
**Taxas de crescimento das exportações de produtos industriais transformados em 2024 por grau de intensidade tecnológica, e contributos das componentes<sup>[1]</sup>**

*Rate of change of manufacturing industrial products exports by technological intensity in 2024 and contributions of its components<sup>[1]</sup>*

**Taxas de variação em valor (%)**  
*Nominal rate of change (%)*



**Contributos (%)<sup>[1]</sup>**  
*Contributions (%)<sup>[1]</sup>*



## Comércio internacional de produtos industriais transformados

*International trade of manufacturing products by technological intensity*

**Portugal - Belize**

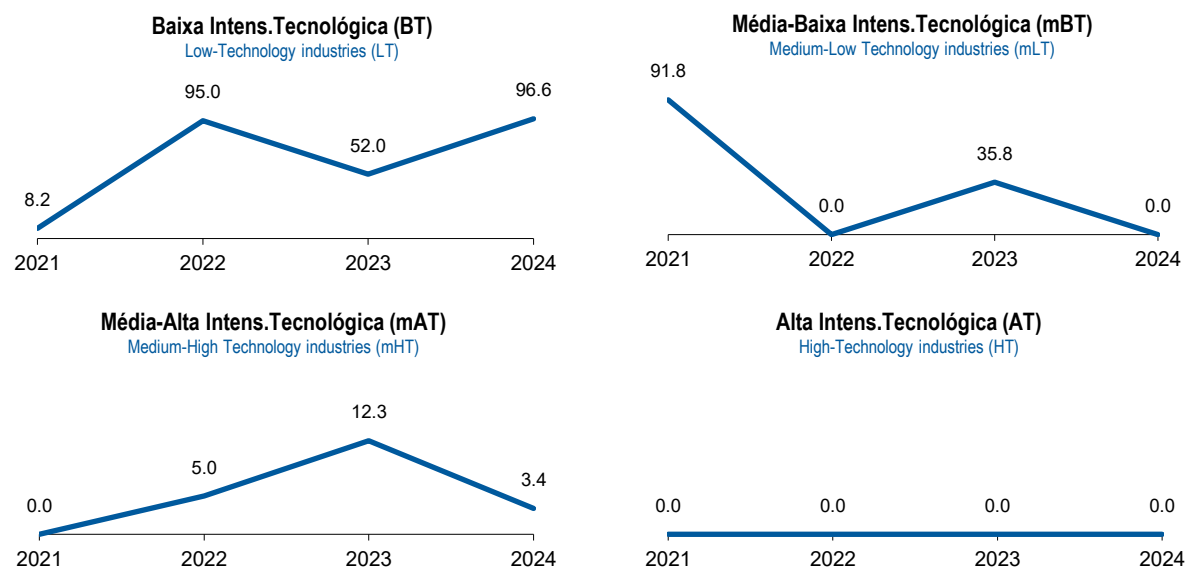
**Portugal - Belize**

### Exportações de produtos industriais transformados por grau de intensidade tecnológica

(em percentagem do total dos produtos industriais transformados)

*Manufacturing industrial products exports by technological intensity*

(in percentage of total manufacturing industrial products)



[1] Contributos para a taxa de crescimento das exportações de produtos industriais transformados - análise 'shift share':  $TVH \times (\text{peso no período homólogo anterior}) \div 100$  - em percentagem

[1] Contributions to the rate of change of manufacturing industries products exports - shift share analysis:  $(\text{rate of change}) \times (\text{weight in the same previous period}) \div 100$  - per cent.

[2] Importações - somatório das Chegadas provenientes da UE com as Importações originárias de Países Terceiros.

[2] Imports - Arrivals from the EU plus Imports from Third Countries.

[3] Exportações - somatório das Expedições para a UE com as Exportações para os Países Terceiros.

[3] Exports - Dispatches to EU plus Exports to Third Countries.

Fonte: GEE, a partir de dados de base estimados do INE (inclui estimativas abaixo dos limiares de assimilação e das não-respostas desde 1993); últimas versões disponíveis em outubro de 2025.

Source: GEE, based on INE's estimated data (estimates made under the assimilation threshold and non-responses are included since 1993); latest versions available in October 2025.

Definição da Intensidade Tecnológica de acordo com a metodologia proposta pela OCDE (STI Scoreboard 2003) | OECD's STI Scoreboard 2003  
Technology Intensity Definition:

Alta Intensidade Tecnológica | High-technology (ISIC Rev. 3 2423, 30, 32, 33, 353); Média-alta | Medium-high technology (24 excl. 2423, 29, 31, 34, 352+359); Média-baixa | Medium-low technology (23, 25-28, 351); Baixa | Low-technology (15-22, 36-37).

**Importações em Portugal de produtos industriais transformados, por grau de intensidade tecnológica**  
*Portuguese manufacturing imports by technological intensity*

**Origem - Belize**  
*Origin - Belize*

Intensidade Tecnológica Technological intensity	1000 Euros / 1000 EUR				Taxas de variação (%) Rate of Change (%)			Peso no total dos produtos industriais transformados (%) Share in total of manufacturing industries (%)				Contributos (p.p.) <sup>[1]</sup> Contributions (p.p.) <sup>[1]</sup>		
	2021	2022	2023	2024	2022 / 2021	2023 / 2022	2024 / 2023	2021	2022	2023	2024	2022	2023	2024
<b>Total dos prod. industriais transformados</b> Total of manufacturing industries products	<b>6 887</b>	<b>5 844</b>	<b>17 151</b>	<b>2 495</b>	<b>- 15.1</b>	<b>193.5</b>	<b>- 85.5</b>	<b>100.0</b>	<b>100.0</b>	<b>100.0</b>	<b>100.0</b>	<b>- 15.1</b>	<b>193.5</b>	<b>- 85.5</b>
<b>A ALTA TECNOLOGIA</b> High-technology Industries	<b>5</b>	<b>0</b>	<b>0</b>	<b>0</b>	<b>- 100.0</b>			<b>0.1</b>	<b>0.0</b>	<b>0.0</b>	<b>0.0</b>	<b>- 0.1</b>		
- Sem Aeronáutica e aeroespacial [2] - Excluding Aircraft and spacecraft	<b>5</b>	<b>0</b>	<b>0</b>	<b>0</b>	<b>- 100.0</b>			<b>0.1</b>	<b>0.0</b>	<b>0.0</b>	<b>0.0</b>	<b>- 0.1</b>		
A1 Aeronáutica e aeroespacial Aircraft and spacecraft	0	0	0	0				0.0	0.0	0.0	0.0			
A2 Produtos farmacêuticos Pharmaceuticals	0	0	0	0				0.0	0.0	0.0	0.0			
A3 Equipamento de escritório e computação Office, accounting and computing machinery	0	0	0	0				0.0	0.0	0.0	0.0			
A4 Equipamento de rádio, TV e comunicações Radio, TV and communications equipment	0	0	0	0				0.0	0.0	0.0	0.0			
A5 Instrumentos médicos, ópticos e de precisão Medical, precision and optical instruments	5	0	0	0	- 100.0			0.1	0.0	0.0	0.0	- 0.1		
<b>B MÉDIA-ALTA TECNOLOGIA</b> Medium-high-technology industries	<b>0</b>	<b>0</b>	<b>0</b>	<b>0</b>				<b>0.0</b>	<b>0.0</b>	<b>0.0</b>	<b>0.0</b>			
B1 Máquinas e aparelhos eléctricos n.e. Electrical machinery and apparatus, n.e.s.	0	0	0	0				0.0	0.0	0.0	0.0			
B2 Veículos a motor, reboques e semi-reboques Motor vehicles, trailers and semi-trailers	0	0	0	0				0.0	0.0	0.0	0.0			
B3 Produtos químicos, excepto farmacêuticos Chemicals excluding pharmaceuticals	0	0	0	0				0.0	0.0	0.0	0.0			
B4 Equipamento ferroviário e equip. transporte n.e. Railroad equipment and transport equipment, n.e.s.	0	0	0	0				0.0	0.0	0.0	0.0			
B5 Máquinas e equip. n.e. (princ. não eléctricos) Machinery and equipment, n.e.s.	0	0	0	0				0.0	0.0	0.0	0.0			

**Importações em Portugal de produtos industriais transformados, por grau de intensidade tecnológica**  
*Portuguese manufacturing imports by technological intensity*

**Origem - Belize**  
*Origin - Belize*

Intensidade Tecnológica Technological intensity	1000 Euros / 1000 EUR				Taxas de variação (%) Rate of Change (%)			Peso no total dos produtos industriais transformados (%) Share in total of manufacturing industries (%)				Contributos (p.p.) <sup>[1]</sup> Contributions (p.p.) <sup>[1]</sup>		
	2021	2022	2023	2024	2022 / 2021	2023 / 2022	2024 / 2023	2021	2022	2023	2024	2022	2023	2024
<b>C MÉDIA-BAIXA TECNOLOGIA</b> Medium-low-technology industries	<b>0</b>	<b>2</b>	<b>0</b>	<b>9</b>	<b>- 100.0</b>			<b>0.0</b>	<b>0.0</b>	<b>0.0</b>	<b>0.4</b>	<b>- 0.0</b>		
C1 Construção e reparação naval Building and repairing of ships and boats	0	0	0	9				0.0	0.0	0.0	0.4			
C2 Produtos da borracha e do plástico Rubber and plastics products	0	0	0	0				0.0	0.0	0.0	0.0			
C3 Refin. petróleo, petroquímica e combust. Nuclear Coke, refined petroleum products and nuclear fuel	0	0	0	0				0.0	0.0	0.0	0.0			
C4 Produtos minerais não metálicos Other non-metallic mineral products	0	2	0	0	<b>- 100.0</b>			0.0	0.0	0.0	0.0	<b>- 0.0</b>		
C5 Metalurgia de base Basic metals	0	0	0	0				0.0	0.0	0.0	0.0			
C6 Fabricação prod. metálicos (excl. máq. e equip.) Fabricated metal products	0	0	0	0				0.0	0.0	0.0	0.0			
<b>D BAIXA TECNOLOGIA</b> Low-technology industries	<b>6 882</b>	<b>5 842</b>	<b>17 151</b>	<b>2 486</b>	<b>- 15.1</b>	<b>193.6</b>	<b>- 85.5</b>	<b>99.9</b>	<b>100.0</b>	<b>100.0</b>	<b>99.6</b>	<b>- 15.1</b>	<b>193.5</b>	<b>- 85.5</b>
D1 Manufacturas n.e.; reciclagem Manufacturing, n.e.s.; recycling	0	0	0	0				0.0	0.0	0.0	0.0			
D2 Pasta de papel, papel, cartão e publicações Pulp, paper, paper products, printing and publishing	0	0	0	0				0.0	0.0	0.0	0.0			
D3 Produtos alimentares, bebidas e tabaco Food products, beverages and tobacco	6 881	5 842	17 151	2 486	- 15.1	193.6	- 85.5	99.9	100.0	100.0	99.6	- 15.1	193.5	- 85.5
D4 Têxteis, vestuário, couros e calçado Textiles, textile products, leather and footwear	0	0	0	1	220.6	10.3	6.0	0.0	0.0	0.0	0.0	0.0	0.0	0.0
D5 Madeira e produtos da madeira e cortiça Wood and products of wood and cork	0	0	0	0				0.0	0.0	0.0	0.0			

## Importações em Portugal de produtos industriais transformados, por grau de intensidade tecnológica

### Portuguese manufacturing imports by technological intensity

Origem - Belize  
Origin - Belize

Por memória:

Memo:

<b>Total das Importações de mercadorias</b>	6 887	5 955	17 151	2 497	- 13.5	188.0	- 85.4	100.0	100.0	100.0	100.0	- 13.5	188.0	- 85.4
<b>Total imports of goods</b>														
<i>Produtos Industriais Transformados</i>	6 887	5 844	17 151	2 495	- 15.1	193.5	- 85.5	100.0	98.1	100.0	99.9	- 15.1	189.9	- 85.4
<i>Manufacturing industries products</i>														
<i>Residual</i>	0	110	0	2	23 561.2	- 99.7	346.7	0.0	1.9	0.0	0.1	1.6	- 1.8	0.0
<i>Residual</i>														

[1] Contributos para a taxa de crescimento das importações de produtos industriais transformados em pontos percentuais - análise 'shift share':  $TVH \times (\text{peso no período homólogo anterior}) + 100$ . Por memória, os contributos estão calculados em relação às importações totais.

[1] Contributions to the rate of change of manufacturing industries products imports, in percentage points - shift share analysis:  $(\text{rate of change}) \times (\text{weight in the same previous period}) + 100$ . In memo, the contributions are calculated in relation to total imports.

[2] Importações - somatório das Chegadas provenientes da UE com as Importações originárias de Países Terceiros. *Imports - Arrivals from the EU plus Imports from Third Countries.*

[3] Exportações - somatório das Expedições para a UE com as Exportações para os Países Terceiros. *Exports - Dispatches to EU plus Exports to Third Countries.*

Fonte: GEE, a partir de dados de base estimados do INE (inclui estimativas abaixo dos limiares de assimilação e das não-respostas desde 1993); últimas versões disponíveis em outubro de 2025.

Source: GEE, based on INE's estimated data (estimates made under the assimilation threshold and non-responses are included since 1993); latest versions available in october 2025.

Definição da Intensidade Tecnológica de acordo com a metodologia proposta pela OCDE (STI Scoreboard 2003) | OECD's STI Scoreboard 2003 Technology Intensity Definition:

Alta Intensidade Tecnológica | *High-technology* (ISIC Rev. 3 2423, 30, 32, 33, 353); Média-alta | *Medium-high technology* (24 excl. 2423, 29, 31, 34, 352+359);

Média-baixa | *Medium-low technology* (23, 25-28, 351); Baixa | *Low-technology* (15-22, 36-37).

## Exportações portuguesas de produtos industriais transformados, por grau de intensidade tecnológica

Portuguese manufacturing exports by technological intensity

Destino - Belize  
Destination - Belize

Intensidade Tecnológica Technological intensity	1000 Euros / 1000 EUR				Taxas de variação (%) Rate of Change (%)			Peso no total dos produtos industriais transformados (%) Share in total of manufacturing industries (%)				Contributos (p.p.) <sup>[1]</sup> Contributions (p.p.) <sup>[1]</sup>		
	2021	2022	2023	2024	2022 / 2021	2023 / 2022	2024 / 2023	2021	2022	2023	2024	2022	2023	2024
<b>Total dos prod. industriais transformados</b> Total of manufacturing industries products	<b>40</b>	<b>37</b>	<b>175</b>	<b>4</b>	<b>- 7.1</b>	<b>373.2</b>	<b>- 97.8</b>	<b>100.0</b>	<b>100.0</b>	<b>100.0</b>	<b>100.0</b>	<b>- 7.1</b>	<b>373.2</b>	<b>- 97.8</b>
<b>A ALTA TECNOLOGIA</b> High-technology Industries	<b>0</b>	<b>0</b>	<b>0</b>	<b>0</b>				<b>0.0</b>	<b>0.0</b>	<b>0.0</b>	<b>0.0</b>			
- Sem Aeronáutica e aeroespacial [2] - Excluding Aircraft and spacecraft	<b>0</b>	<b>0</b>	<b>0</b>	<b>0</b>				<b>0.0</b>	<b>0.0</b>	<b>0.0</b>	<b>0.0</b>			
A1 Aeronáutica e aeroespacial Aircraft and spacecraft	0	0	0	0				0.0	0.0	0.0	0.0			
A2 Produtos farmacêuticos Pharmaceuticals	0	0	0	0				0.0	0.0	0.0	0.0			
A3 Equipamento de escritório e computação Office, accounting and computing machinery	0	0	0	0				0.0	0.0	0.0	0.0			
A4 Equipamento de rádio, TV e comunicações Radio, TV and communications equipment	0	0	0	0				0.0	0.0	0.0	0.0			
A5 Instrumentos médicos, ópticos e de precisão Medical, precision and optical instruments	0	0	0	0				0.0	0.0	0.0	0.0			
<b>B MÉDIA-ALTA TECNOLOGIA</b> Medium-high-technology industries	<b>0</b>	<b>2</b>	<b>21</b>	<b>0</b>	<b>1 057.4</b>	<b>- 99.4</b>		<b>0.0</b>	<b>5.0</b>	<b>12.3</b>	<b>3.4</b>	<b>53.0</b>	<b>- 12.2</b>	
B1 Máquinas e aparelhos eléctricos n.e. Electrical machinery and apparatus, n.e.s.	0	0	5	0			- 100.0	0.0	0.0	3.1	0.0			- 3.1
B2 Veículos a motor, reboques e semi-reboques Motor vehicles, trailers and semi-trailers	0	2	4	0		136.7	- 100.0	0.0	5.0	2.5	0.0	6.8		- 2.5
B3 Produtos químicos, excepto farmacêuticos Chemicals excluding pharmaceuticals	0	0	12	0			- 98.9	0.0	0.0	6.7	3.4			- 6.6
B4 Equipamento ferroviário e equip. transporte n.e. Railroad equipment and transport equipment, n.e.s.	0	0	0	0				0.0	0.0	0.0	0.0			
B5 Máquinas e equip. n.e. (princ. não eléctricos) Machinery and equipment, n.e.s.	0	0	0	0				0.0	0.0	0.0	0.0			

**Exportações portuguesas de produtos industriais transformados, por grau de intensidade tecnológica**  
*Portuguese manufacturing exports by technological intensity*

**Destino - Belize**  
*Destination - Belize*

Intensidade Tecnológica Technological intensity	1000 Euros / 1000 EUR				Taxas de variação (%) Rate of Change (%)			Peso no total dos produtos industriais transformados (%) Share in total of manufacturing industries (%)				Contributos (p.p.) <sup>[1]</sup> Contributions (p.p.) <sup>[1]</sup>		
	2021	2022	2023	2024	2022 / 2021	2023 / 2022	2024 / 2023	2021	2022	2023	2024	2022	2023	2024
<b>C MÉDIA-BAIXA TECNOLOGIA</b> Medium-low-technology industries	<b>37</b>	<b>0</b>	<b>63</b>	<b>0</b>	<b>- 100.0</b>		<b>- 100.0</b>	<b>91.8</b>	<b>0.0</b>	<b>35.8</b>	<b>0.0</b>	<b>- 91.8</b>		<b>- 35.8</b>
C1 Construção e reparação naval Building and repairing of ships and boats	0	0	0	0				0.0	0.0	0.0	0.0			
C2 Produtos da borracha e do plástico Rubber and plastics products	0	0	0	0				0.0	0.0	0.0	0.0			
C3 Refin. petróleo, petroquímica e combust. Nuclear Coke, refined petroleum products and nuclear fuel	0	0	0	0				0.0	0.0	0.0	0.0			
C4 Produtos minerais não metálicos Other non-metallic mineral products	0	0	20	0			- 100.0	0.0	0.0	11.4	0.0			- 11.4
C5 Metalurgia de base Basic metals	0	0	0	0				0.0	0.0	0.0	0.0			
C6 Fabricação prod. metálicos (excl. máq. e equip.) Fabricated metal products	37	0	43	0	- 100.0		- 100.0	91.8	0.0	24.4	0.0	- 91.8		- 24.4
<b>D BAIXA TECNOLOGIA</b> Low-technology industries	<b>3</b>	<b>35</b>	<b>91</b>	<b>4</b>	<b>977.9</b>	<b>158.9</b>	<b>- 95.9</b>	<b>8.2</b>	<b>95.0</b>	<b>52.0</b>	<b>96.6</b>	<b>80.1</b>	<b>150.9</b>	<b>- 49.8</b>
D1 Manufacturas n.e.; reciclagem Manufacturing, n.e.s.; recycling	0	0	0	0				0.0	0.0	0.0	0.0			
D2 Pasta de papel, papel, cartão e publicações Pulp, paper, paper products, printing and publishing	0	0	0	0				0.0	0.0	0.0	0.0			
D3 Produtos alimentares, bebidas e tabaco Food products, beverages and tobacco	3	0	91	0	- 100.0		- 100.0	8.2	0.0	52.0	0.0	- 8.2		- 52.0
D4 Têxteis, vestuário, couros e calçado Textiles, textile products, leather and footwear	0	35	0	0			- 100.0	0.0	95.0	0.0	3.3			- 95.0
D5 Madeira e produtos da madeira e cortiça Wood and products of wood and cork	0	0	0	4				0.0	0.0	0.0	93.3			

## Exportações portuguesas de produtos industriais transformados, por grau de intensidade tecnológica

### Portuguese manufacturing exports by technological intensity

#### Destino - Belize Destination - Belize

Por memória:

Memo:

<b>Total das Importações de mercadorias</b> <b>Total imports of goods</b>	42	40	175	4	- 6.8	342.1	- 97.8	100.0	100.0	100.0	100.0	- 6.8	342.1	- 97.8
Produtos Industriais Transformados Manufacturing industries products	40	37	175	4	- 7.1	373.2	- 97.8	93.7	93.4	100.0	100.0	- 6.6	348.6	- 97.8
Residual Residual	3	3	0	0	- 2.0	- 100.0		6.3	6.6	0.0	0.0	- 0.1	- 6.6	

[1] Contributos para a taxa de crescimento das importações de produtos industriais transformados em pontos percentuais - análise 'shift share':  $TVH \times (\text{peso no período homólogo anterior}) + 100$ . Por memória, os contributos estão calculados em relação às importações totais.

[1] Contributions to the rate of change of manufacturing industries products imports, in percentage points - shift share analysis:  $(\text{rate of change}) \times (\text{weight in the same previous period}) + 100$ . In memo, the contributions are calculated in relation to total imports.

[2] Importações - somatório das Chegadas provenientes da UE com as Importações originárias de Países Terceiros. Imports - Arrivals from the EU plus Imports from Third Countries.

[3] Exportações - somatório das Expedições para a UE com as Exportações para os Países Terceiros. Exports - Dispatches to EU plus Exports to Third Countries.

Fonte: GEE, a partir de dados de base estimados do INE (inclui estimativas abaixo dos limiares de assimilação e das não-respostas desde 1993); últimas versões disponíveis em outubro de 2025.

Source: GEE, based on INE's estimated data (estimates made under the assimilation threshold and non-responses are included since 1993); latest versions available in october 2025.

Definição da Intensidade Tecnológica de acordo com a metodologia proposta pela OCDE (STI Scoreboard 2003) | OECD's STI Scoreboard 2003 Technology Intensity Definition:

Alta Intensidade Tecnológica | High-technology (ISIC Rev. 3 2423, 30, 32, 33, 353); Média-alta | Medium-high technology (24 excl. 2423, 29, 31, 34, 352+359);

Média-baixa | Medium-low technology (23, 25-28, 351); Baixa | Low-technology (15-22, 36-37).

## Saldo português (Exportações - Importações) de produtos industriais transformados, por grau de intensidade tecnológica

### Portuguese manufacturing balance (Exports - Imports) by technological intensity

**Belize**  
**Belize**

Intensidade Tecnológica Technological intensity	1000 Euros / 1000 EUR				Peso no total dos produtos industriais transformados (%) Share in total of manufacturing industries (%)				Cobertura dos produtos industriais transformados (%) Coverage of manufacturing industries (%)			
	2021	2022	2023	2024	2021	2022	2023	2024	2021	2022	2023	2024
<b>Total dos prod. industriais transformados</b> Total of manufacturing industries products	<b>- 6 847</b>	<b>- 5 808</b>	<b>- 16 976</b>	<b>- 2 491</b>	<b>100.0</b>	<b>100.0</b>	<b>100.0</b>	<b>100.0</b>	<b>0.6</b>	<b>0.6</b>	<b>1.0</b>	<b>0.2</b>
<b>A ALTA TECNOLOGIA</b> High-technology Industries	<b>- 5</b>	<b>0</b>	<b>0</b>	<b>0</b>	<b>0.1</b>	<b>0.0</b>	<b>0.0</b>	<b>0.0</b>	<b>0.0</b>			
- Sem Aeronáutica e aeroespacial [2] - Excluding Aircraft and spacecraft	<b>- 5</b>	<b>0</b>	<b>0</b>	<b>0</b>	<b>0.1</b>	<b>0.0</b>	<b>0.0</b>	<b>0.0</b>	<b>0.0</b>			
A1 Aeronáutica e aeroespacial Aircraft and spacecraft	0	0	0	0	0.0	0.0	0.0	0.0				
A2 Produtos farmacêuticos Pharmaceuticals	0	0	0	0	0.0	0.0	0.0	0.0				
A3 Equipamento de escritório e computação Office, accounting and computing machinery	0	0	0	0	0.0	0.0	0.0	0.0				
A4 Equipamento de rádio, TV e comunicações Radio, TV and communications equipment	0	0	0	0	0.0	0.0	0.0	0.0				
A5 Instrumentos médicos, ópticos e de precisão Medical, precision and optical instruments	- 5	0	0	0	0.1	0.0	0.0	0.0	0.0			
<b>B MÉDIA-ALTA TECNOLOGIA</b> Medium-high-technology industries	<b>0</b>	<b>2</b>	<b>21</b>	<b>0</b>	<b>0.0</b>	<b>- 0.0</b>	<b>- 0.1</b>	<b>- 0.0</b>				
B1 Máquinas e aparelhos eléctricos n.e. Electrical machinery and apparatus, n.e.s.	0	0	5	0	0.0	0.0	- 0.0	0.0				
B2 Veículos a motor, reboques e semi-reboques Motor vehicles, trailers and semi-trailers	0	2	4	0	0.0	- 0.0	- 0.0	0.0				
B3 Produtos químicos, excepto farmacêuticos Chemicals excluding pharmaceuticals	0	0	12	0	0.0	0.0	- 0.1	- 0.0				
B4 Equipamento ferroviário e equip. transporte n.e. Railroad equipment and transport equipment, n.e.s.	0	0	0	0	0.0	0.0	0.0	0.0				
B5 Máquinas e equip. n.e. (princ. não eléctricos) Machinery and equipment, n.e.s.	0	0	0	0	0.0	0.0	0.0	0.0				

**Saldo português (Exportações - Importações) de produtos industriais transformados, por grau de intensidade tecnológica**  
*Portuguese manufacturing balance (Exports - Imports) by technological intensity*

**Belize**  
*Belize*

Intensidade Tecnológica Technological intensity	1000 Euros / 1000 EUR				Peso no total dos produtos industriais transformados (%) Share in total of manufacturing industries (%)				Cobertura dos produtos industriais transformados (%) Coverage of manufacturing industries (%)			
	2021	2022	2023	2024	2021	2022	2023	2024	2021	2022	2023	2024
<b>C MÉDIA-BAIXA TECNOLOGIA</b> Medium-low-technology industries	<b>37</b>	<b>- 2</b>	<b>63</b>	<b>- 9</b>	<b>- 0.5</b>	<b>0.0</b>	<b>- 0.4</b>	<b>0.4</b>	<b>0.0</b>			<b>0.0</b>
C1 Construção e reparação naval Building and repairing of ships and boats	0	0	0	- 9	0.0	0.0	0.0	0.4				0.0
C2 Produtos da borracha e do plástico Rubber and plastics products	0	0	0	0	0.0	0.0	0.0	0.0				
C3 Refin. petróleo, petroquímica e combust. Nuclear Coke, refined petroleum products and nuclear fuel	0	0	0	0	0.0	0.0	0.0	0.0				
C4 Produtos minerais não metálicos Other non-metallic mineral products	0	- 2	20	0	0.0	0.0	- 0.1	0.0		0.0		
C5 Metalurgia de base Basic metals	0	0	0	0	0.0	0.0	0.0	0.0				
C6 Fabricação prod. metálicos (excl. máq. e equip.) Fabricated metal products	37	0	43	0	- 0.5	0.0	- 0.3	0.0				
<b>D BAIXA TECNOLOGIA</b> Low-technology industries	<b>- 6 878</b>	<b>- 5 807</b>	<b>- 17 060</b>	<b>- 2 483</b>	<b>100.5</b>	<b>100.0</b>	<b>100.5</b>	<b>99.6</b>	<b>0.0</b>	<b>0.6</b>	<b>0.5</b>	<b>0.2</b>
D1 Manufacturas n.e.; reciclagem Manufacturing, n.e.s.; recycling	0	0	0	0	0.0	0.0	0.0	0.0				
D2 Pasta de papel, papel, cartão e publicações Pulp, paper, paper products, printing and publishing	0	0	0	0	0.0	0.0	0.0	0.0				
D3 Produtos alimentares, bebidas e tabaco Food products, beverages and tobacco	- 6 878	- 5 842	- 17 060	- 2 486	100.5	100.6	100.5	99.8	0.0	0.0	0.5	0.0
D4 Têxteis, vestuário, couros e calçado Textiles, textile products, leather and footwear	0	35	0	0	0.0	- 0.6	0.0	0.0	0.0	8 047.5	0.0	25.5
D5 Madeira e produtos da madeira e cortiça Wood and products of wood and cork	0	0	0	4	0.0	0.0	0.0	- 0.1				

## Saldo português (Exportações - Importações) de produtos industriais transformados, por grau de intensidade tecnológica

### Portuguese manufacturing balance (Exports - Imports) by technological intensity

**Belize**  
**Belize**

Por memória:

Memo:

<b>Saldo de mercadorias</b>	- 6 845	- 5 915	- 16 977	- 2 493	100.0	100.0	100.0	100.0	0.6	0.7	1.0	0.2
<b>Balance of goods</b>												
Produtos Industriais Transformados	- 6 847	- 5 808	- 16 976	- 2 491	100.0	98.2	100.0	99.9	0.6	0.6	1.0	0.2
Manufacturing industries products												
Residual	2	- 108	0	- 2	- 0.0	1.8	0.0	0.1	570.0	2.4	0.0	0.0
Residual												

Fonte: GEE, a partir de dados de base estimados do INE (inclui estimativas abaixo dos limiares de assimilação e das não-respostas desde 1993); últimas versões disponíveis em outubro de 2025.

Source: GEE, based on INE's estimated data (estimates made under the assimilation threshold and non-responses are included since 1993); latest versions available in october 2025.

Definição da Intensidade Tecnológica de acordo com a metodologia proposta pela OCDE (STI Scoreboard 2003) | [OECD's STI Scoreboard 2003 Technology Intensity Definition](#):

Alta Intensidade Tecnológica | [High-technology](#) (ISIC Rev. 3 2423, 30, 32, 33, 353); Média-alta | [Medium-high technology](#) (24 excl. 2423, 29, 31, 34, 352+359);

Média-baixa | [Medium-low technology](#) (23, 25-28, 351); Baixa | [Low-technology](#) (15-22, 36-37).