

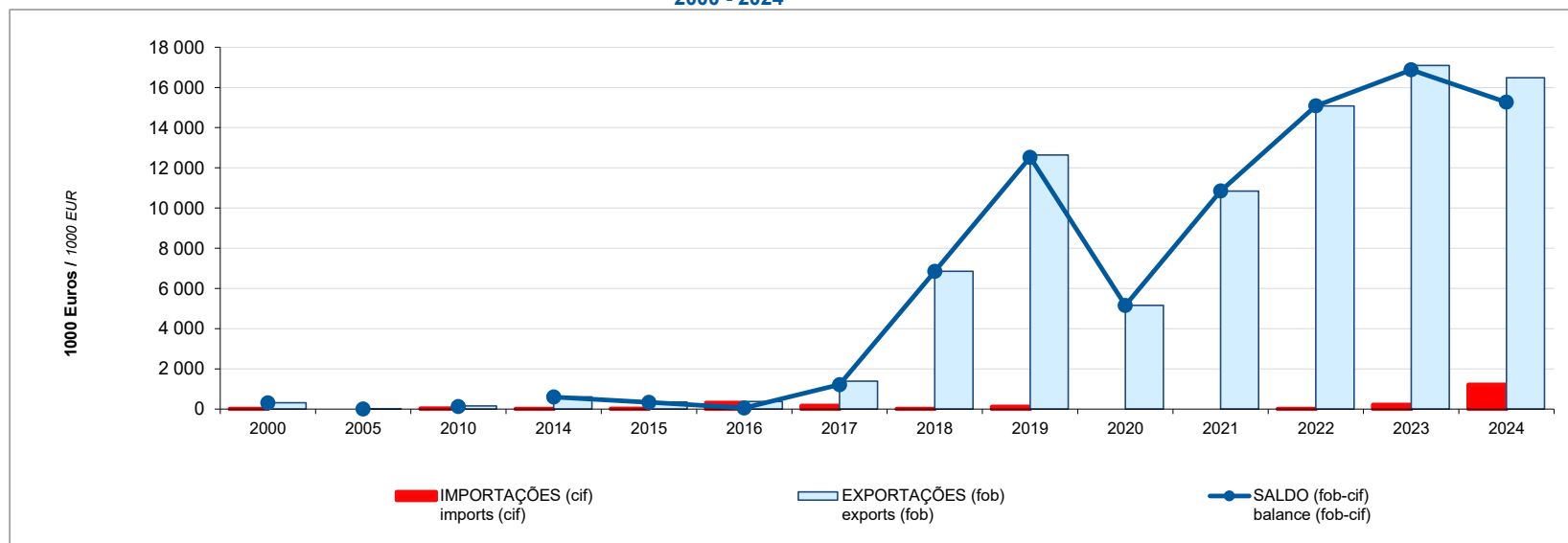
COMÉRCIO INTERNACIONAL PORTUGAL - Cisjordânia e Faixa de Gaza

Internacional Trade Portugal - Occupied Palestinian Territory



GEE: Última atualização de dados / *Last update*: 2025-10-15

Balança Comercial de Mercadorias Portugal - Cisjordânia e Faixa de Gaza
Trade Balance of Goods Portugal - Occupied Palestinian Territory
2000 - 2024



Fonte: GEE, a partir de dados de base estimados do INE (inclui estimativas abaixo dos limiares de assimilação e das não-respostas desde 1993); últimas versões disponíveis em outubro de 2025.

Source: GEE, based on INE's estimated data (estimates made under the assimilation threshold and non-responses are included since 1993); latest versions available in October 2025.

GEE: Última atualização de dados / Last update : 2025-10-15

Balança Comercial de Mercadorias Portugal - Cisjordânia e Faixa de Gaza

Trade Balance of Goods Portugal - Occupied Palestinian Territory

2000 - 2024

1000 Euros / 1000 EUR

	2000	2005	2010	2014	2015	2016	2017	2018	2019	2020	2021	2022	2023	2024
IMPORTAÇÕES (cif) <i>imports (cif)</i>	5	0	32	6	19	316	170	5	117	0	0	0	221	1 220
TVH (%) <i>rate of change (%)</i>			437.0	-82.8	195.2	1 591.5	-46.3	-97.3	2 446.4	-100.0			68 545.3	452.0
EXPORTAÇÕES (fob) <i>exports (fob)</i>	312	9	161	605	353	370	1 385	6 852	12 644	5 158	10 850	15 084	17 095	16 483
TVH (%) <i>rate of change (%)</i>	1 546.1			0.4	-41.6	4.9	274.2	394.7	84.5	-59.2	110.3	39.0	13.3	-3.6
SALDO (fob-cif) <i>balance (fob-cif)</i>	307	9	128	598	334	54	1 215	6 847	12 527	5 158	10 850	15 083	16 874	15 263
TVH (%) <i>rate of change (%)</i>	1 519.9		-2 241.4	5.9	-44.1	-83.8	2 144.8	463.4	82.9	-58.8	110.3	39.0	11.9	-9.5
COBERTURA (fob/cif) <i>coverage (fob/cif)</i>	6 278.8		498.8	9 554.2	1 889.2	117.1	816.3	148 501.4	10 761.7			4 684 353.7	7 734.0	1 350.9

Taxa de variação anual do comércio internacional de Portugal e respectivos contributos do país ou agregado de países em cada um dos fluxos (em pontos percentuais)^[1]:

Rate of change of the portuguese international trade and the corresponding contribution of the mentioned country, or aggregate of countries (in percentage points)^[1]:

IMPORTAÇÕES														
<i>imports</i>														
Mundo, TVH (%) World, <i>rate of change (%)</i>	15.23	4.27	14.34	3.55	2.21	1.82	13.46	8.24	6.00	-14.80	22.00	31.83	-4.04	1.99
País, Contributos (p.p.) Country, <i>contribution (p.p)</i>			0.00	0.00	0.00	0.00	0.00	0.00	0.00	0.00			0.00	0.00
EXPORTAÇÕES														
<i>exports</i>														
Mundo, TVH (%) World, <i>rate of change (%)</i>	14.78	0.69	17.55	1.60	3.27	0.81	9.92	5.21	3.52	-10.25	18.34	23.20	-1.34	2.00
País, Contributos (p.p.) Country, <i>contribution (p.p)</i>				0.00	0.00	0.00	0.00	0.01	0.01	-0.01	0.01	0.01	0.00	0.00

Nota: incluídos em Israel até 1995 / Note: included in Israel until 1995.

[1] Análise shift-share : (TVH) x (peso relativo do país ou agregado no ano anterior) + 100. *Shift-share analysis: (rate of change) x (weight in the previous period) + 100.*

Fonte: GEE, a partir de dados de base estimados do INE (inclui estimativas abaixo dos limiares de assimilação e das não-respostas desde 1993); últimas versões disponíveis em outubro de 2025.

Source: GEE, based on INE's estimated data (estimates made under the assimilation threshold and non-responses are included since 1993); latest versions available in october 2025.

GEE: Última atualização de dados / Last update : 2025-10-15

Comércio Internacional de mercadorias de Portugal

*International Trade of Goods of Portugal
com / with*

CISJORDÂNIA E FAIXA DE GAZA *OCCUPIED PALESTINIAN TERRITORY*

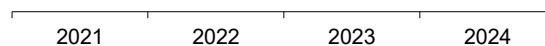
Balança Comercial Cisjordânia e Faixa de Gaza - Mundo							
<i>Trade Balance Occupied Palestinian Territory - World</i>							
	Milhões de US\$ / USD millions				TVH (%) / YoY (%)		
	2021	2022	2023	2024	22/21	23/22	24/23
Importações (cif) / Imports (cif) ^[2]	n.d.	n.d.	n.d.	n.d.	n.d.	n.d.	n.d.
Exportações (fob) / Exports (fob) ^[3]	n.d.	n.d.	n.d.	n.d.	n.d.	n.d.	n.d.
Saldo / Balance (fob-cif)	n.d.	n.d.	n.d.	n.d.	n.d.	n.d.	n.d.
Cobertura / Coverage rate (fob/cif)	n.d.	n.d.	n.d.	n.d.	-	-	-

Fonte: GEE, a partir de dados de base do FMI, Direction of Trade Statistics - outubro de 2025.

Source: GEE, based on IMF data, Direction of Trade Statistics - october 2025.

Cisjordânia e Faixa de Gaza - Quota de Portugal nas importações do país (%)

Occupied Palestinian Territory - Share of Portugal in its imports (%)



Fonte: GEE, a partir de dados de base do FMI, Direction of Trade Statistics - outubro de 2025.

Source: GEE, based on IMF data, Direction of Trade Statistics - october 2025.

Comércio Internacional de mercadorias de Portugal

*International Trade of Goods of Portugal
com / with*

CISJORDÂNIA E FAIXA DE GAZA *OCCUPIED PALESTINIAN TERRITORY*

Balança Comercial Portugal - Cisjordânia e Faixa de Gaza							
<i>Trade Balance Portugal-Occupied Palestinian Territory</i>							
	1000 Euros / 1000 EUR				TVH (%) / YoY (%)		
	2021	2022	2023	2024	22/21	23/22	24/23
Importações (cif) / Imports (cif) [2]	0	0	221	1 220	n.d.	68 545.3	452.0
Exportações (fob) / Exports (fob) [3]	10 850	15 084	17 095	16 483	39.0	13.3	- 3.6
Saldo / Balance (fob-cif)	10 850	15 083	16 874	15 263	39.0	11.9	- 9.5
Cobertura / Coverage rate (fob/cif)	n.d.	4 684 353.7	7 734.0	1 350.9	-	-	-

Fonte: GEE, a partir de dados de base do Instituto Nacional de Estatística (últimas versões em outubro de 2025).

Source: GEE, based on INE's data (latest versions in october 2025).

Peso do país no comércio internacional de Portugal (%)

Weight of the country in the international trade of Portugal (%)

	2020	2021	2022	2023	2024
Importações / Imports ^[2]			0.00	0.00	0.00
Exportações / Exports ^[3]	0.01	0.02	0.02	0.02	0.02

Comércio Internacional de mercadorias de Portugal

*International Trade of Goods of Portugal
com / with*

CISJORDÂNIA E FAIXA DE GAZA

OCCUPIED PALESTINIAN TERRITORY

Contributo do país para a taxa de crescimento anual das importações^[2] e das exportações^[3] de mercadorias de Portugal em 2024 (p.p.)^[1]

*Contribution of the country to the rate of change of Imports^[2] and Exports^[3]
of goods in Portugal in 2024 (p.p.)^[1]*

Importações: p.p. Exportações: p.p.

Ranking do país no comércio internacional de Portugal em 2024

Ranking in the international trade of Portugal in 2024

Importações / Imports: Exportações / Exports:

Empresas portuguesas exportadoras/importadoras de bens por mercado

Portuguese companies exporting/importing goods by market

	2019	2020	2021	2022	2023
Importações / Imports ^[2]	n.d.	n.d.	n.d.	n.d.	n.d.
Exportações / Exports ^[3]	n.d.	n.d.	n.d.	n.d.	n.d.

[1] Contributo para a taxa de crescimento nominal em pontos percentuais: análise "shift-share": $TVH \times (\text{peso no ano anterior})/100$.

[1] Contribution to the nominal rate of change in percentage points - "shift-share analysis": $(\text{Rate of change}) \times (\text{Weight in previous year}) / 100$.

[2] Importações - somatório das Chegadas provenientes da UE com as Importações originárias de Países Terceiros.

[2] Imports - Arrivals from the EU plus Imports from Third Countries.

[3] Exportações - somatório das Expedições para a UE com as Exportações para os Países Terceiros.

[3] Exports - Dispatches to EU plus Exports to Third Countries.

Comércio Internacional de mercadorias de Portugal

Portugal's international trade of goods

País / Country:

Cisjordânia e Faixa de Gaza / Occupied Palestinian Territory

Classificação por Grandes Categorias Económicas (CGCE)

Classification by broad economic categories (BEC)

Importações / Imports (cif) ^[2]														
CGCE / BEC	1000 Euros / 1000 EUR				TVH / YoY (%)			Estrutura / Weight in Total (%)				Contributo / Contribution p.p. ^[1]		
	2021	2022	2023	2024	2022 / 2021	2023 / 2022	2024 / 2023	2021	2022	2023	2024	2022	2023	2024
Total	0	0	221	1 220		68 545.3	452.0		100.0	100.0	100.0		68 545.3	452.0
1 Produtos alimentares e bebidas <i>Food and beverages</i>	0	0	56	0			-99.7		0.0	25.3	0.0			-25.2
Produtos primários <i>Food and Beverages - Primary</i>	0	0	56	0			-99.8		0.0	25.2	0.0			-25.2
Produtos transformados <i>Food and Beverages - Processed</i>	0	0	0	0			-28.4		0.0	0.1	0.0			0.0
2 Fornecimentos industriais n.e. noutra categoria <i>Industrial supplies not elsewhere specified</i>	0	0	0	20					0.0	0.0	1.6			
Produtos primários <i>Industrial supplies - Primary</i>	0	0	0	0					0.0	0.0	0.0			
Produtos transformados <i>Industrial supplies - Processed</i>	0	0	0	19					0.0	0.0	1.6			
3 Combustíveis e lubrificantes <i>Fuels and lubricants</i>	0	0	0	0					0.0	0.0	0.0			
Produtos primários <i>Fuels and lubricants - Primary</i>	0	0	0	0					0.0	0.0	0.0			
Produtos transformados <i>Fuels and lubricants - Processed</i>	0	0	0	0					0.0	0.0	0.0			
4 Máquinas, outros bens de capital e seus acessórios <i>Capital goods, and parts and accessories thereof</i>	0	0	155	0		48 118.9	-99.9		100.0	70.2	0.0		48 118.9	-70.2
Máquinas, outros bens de capital (exceto o mat.tra[...]) <i>Capital goods (except transport equipment)</i>	0	0	155	0			-99.9		0.0	70.2	0.0			-70.2
Partes, peças separadas e acessórios <i>Capital goods - Parts and accessories</i>	0	0	0	0		-100.0			100.0	0.0	0.0		-100.0	
5 Material de transporte e acessórios <i>Transport equipment and parts and accessories ther[...]</i>	0	0	0	0					0.0	0.0	0.0			
Automóveis para transporte de passageiros <i>Passenger motor cars</i>	0	0	0	0					0.0	0.0	0.0			
Outro material de transporte <i>Other transport equipment</i>	0	0	0	0					0.0	0.0	0.0			
Partes, peças separadas e acessórios <i>Transport equipment - parts and accessories</i>	0	0	0	0					0.0	0.0	0.0			

Comércio Internacional de mercadorias de Portugal

Portugal's international trade of goods

País / Country:

Cisjordânia e Faixa de Gaza / Occupied Palestinian Territory

Classificação por Grandes Categorias Económicas (CGCE)

Classification by broad economic categories (BEC)

Importações / Imports (cif) ^[2]														
CGCE / BEC	1000 Euros / 1000 EUR				TVH / YoY (%)			Estrutura / Weight in Total (%)				Contributo / Contribution p.p. ^[1]		
	2021	2022	2023	2024	2022 / 2021	2023 / 2022	2024 / 2023	2021	2022	2023	2024	2022	2023	2024
6 Bens de consumo n.e. noutra categoria Consumer goods not elsewhere specified	0	0	10	1 200			12 085.3		0.0	4.5	98.4			538.6
61 Bens de consumo duradouros <i>Consumer goods - Durable</i>	0	0	0	33					0.0	0.0	2.7			
62 Bens de consumo semi-duradouros <i>Consumer goods - Semi-durable</i>	0	0	1	207			40 154.9		0.0	0.2	17.0			93.4
63 Bens de consumo não duradouros <i>Consumer goods - Non-durable</i>	0	0	9	960			10 185.0		0.0	4.2	78.7			430.2
7 Bens n.e. noutra categoria Goods not elsewhere specified	0	0	0	0					0.0	0.0	0.0			
ND N.D. N.A.	0	0	0	0					0.0	0.0	0.0			

[1] Contributo para a taxa de crescimento nominal em pontos percentuais: análise "shift-share": $TVH \times (\text{peso no ano anterior})/100$.

[1] Contribution to the nominal rate of change in percentage points - "shift-share analysis": $(\text{Rate of change}) \times (\text{Weight in previous year})/100$.

[2] Importações - somatório das Chegadas provenientes da UE com as Importações originárias de Países Terceiros. / [2] Imports - Arrivals from the EU plus Imports from Third Countries.

[3] Exportações - somatório das Expedições para a UE com as Exportações para os Países Terceiros. / [3] Exports - Dispatches to EU plus Exports to Third Countries.

Nota: De acordo com a designação completa nos termos da Classificação das Grandes Categorias Económicas Rev.3 / Note: Full name according to Broad Economic Categories Rev.3

Fonte: GEE, a partir de dados de base do Instituto Nacional de Estatística (últimas versões em outubro de 2025). / Source: GEE, based on INE's data (latest versions in October 2025).



Comércio Internacional de mercadorias de Portugal

Portugal's international trade of goods

País / Country:

Cisjordânia e Faixa de Gaza / Occupied Palestinian Territory

Classificação por Grandes Categorias Económicas (CGCE)

Classification by broad economic categories (BEC)

Exportações / Exports (fob) ^[3]														
CGCE / BEC	1000 Euros / 1000 EUR				TVH / YoY (%)			Estrutura / Weight in Total (%)				Contributo / Contribution p.p. ^[1]		
	2021	2022	2023	2024	2022 / 2021	2023 / 2022	2024 / 2023	2021	2022	2023	2024	2022	2023	2024
Total	10 850	15 084	17 095	16 483	39.0	13.3	-3.6	100.0	100.0	100.0	100.0	39.0	13.3	-3.6
1 Produtos alimentares e bebidas Food and beverages	9 867	12 389	14 703	14 950	25.6	18.7	1.7	90.9	82.1	86.0	90.7	23.2	15.3	1.4
11 Produtos primários <i>Food and Beverages - Primary</i>	9 013	12 033	14 481	13 768	33.5	20.3	-4.9	83.1	79.8	84.7	83.5	27.8	16.2	-4.2
12 Produtos transformados <i>Food and Beverages - Processed</i>	854	356	222	1 182	-58.3	-37.6	432.1	7.9	2.4	1.3	7.2	-4.6	-0.9	5.6
2 Fornecimentos industriais n.e. noutra categoria Industrial supplies not elsewhere specified	782	2 503	1 603	1 512	220.2	-35.9	-5.7	7.2	16.6	9.4	9.2	15.9	-6.0	-0.5
21 Produtos primários <i>Industrial supplies - Primary</i>	424	594	634	470	40.0	6.8	-25.9	3.9	3.9	3.7	2.8	1.6	0.3	-1.0
22 Produtos transformados <i>Industrial supplies - Processed</i>	358	1 909	969	1 043	433.8	-49.2	7.6	3.3	12.7	5.7	6.3	14.3	-6.2	0.4
3 Combustíveis e lubrificantes Fuels and lubricants	0	0	0	0				0.0	0.0	0.0	0.0			
31 Produtos primários <i>Fuels and lubricants - Primary</i>	0	0	0	0				0.0	0.0	0.0	0.0			
32 Produtos transformados <i>Fuels and lubricants - Processed</i>	0	0	0	0				0.0	0.0	0.0	0.0			
4 Máquinas, outros bens de capital e seus acessórios Capital goods, and parts and accessories thereof	57	53	7	0	-8.4	-86.4	-100.0	0.5	0.3	0.0	0.0	0.0	-0.3	0.0
41 Máquinas, outros bens de capital (exceto o mat.tra[...]) <i>Capital goods (except transport equipment)</i>	54	53	7	0	-3.4	-86.4	-100.0	0.5	0.3	0.0	0.0	0.0	-0.3	0.0
42 Partes, peças separadas e acessórios <i>Capital goods - Parts and accessories</i>	3	0	0	0	-100.0			0.0	0.0	0.0	0.0	0.0		
5 Material de transporte e acessórios Transport equipment and parts and accessories ther[...]	0	0	646	0			-100.0	0.0	0.0	3.8	0.0			-3.8
51 Automóveis para transporte de passageiros <i>Passenger motor cars</i>	0	0	646	0			-100.0	0.0	0.0	3.8	0.0			-3.8
52 Outro material de transporte <i>Other transport equipment</i>	0	0	0	0			-100.0	0.0	0.0	0.0	0.0			0.0
53 Partes, peças separadas e acessórios <i>Transport equipment - parts and accessories</i>	0	0	0	0			-100.0	0.0	0.0	0.0	0.0			0.0



Comércio Internacional de mercadorias de Portugal

Portugal's international trade of goods

País / Country:

Cisjordânia e Faixa de Gaza / Occupied Palestinian Territory

Classificação por Grandes Categorias Económicas (CGCE)

Classification by broad economic categories (BEC)

Exportações / Exports (fob) ^[3]															
CGCE / BEC	1000 Euros / 1000 EUR				TVH / YoY (%)			Estrutura / Weight in Total (%)				Contributo / Contribution p.p. ^[1]			
	2021	2022	2023	2024	2022 / 2021	2023 / 2022	2024 / 2023	2021	2022	2023	2024	2022	2023	2024	
6 Bens de consumo n.e. noutra categoria Consumer goods not elsewhere specified	144	140	135	21	-2.9	-3.1	-84.8	1.3	0.9	0.8	0.1	0.0	0.0	-0.7	
61 Bens de consumo duradouros Consumer goods - Durable	1	1	46	0	-7.2	4 062.2	-99.3	0.0	0.0	0.3	0.0	0.0	0.3	-0.3	
62 Bens de consumo semi-duradouros Consumer goods - Semi-durable	123	120	78	19	-2.3	-35.3	-75.3	1.1	0.8	0.5	0.1	0.0	-0.3	-0.3	
63 Bens de consumo não duradouros Consumer goods - Non-durable	19	18	11	1	-6.6	-37.3	-90.6	0.2	0.1	0.1	0.0	0.0	0.0	-0.1	
7 Bens n.e. noutra categoria Goods not elsewhere specified	0	0	0	0				0.0	0.0	0.0	0.0				
ND N.D.	0	0	0	0				0.0	0.0	0.0	0.0				
ND N.A.															

[1] Contributo para a taxa de crescimento nominal em pontos percentuais: análise "shift-share": TVH x (peso no ano anterior)/100. /

[1] Contribution to the nominal rate of change in percentage points - "shift-share analysis": (Rate of change) x (Weight in previous year) /100.

[2] Importações - somatório das Chegadas provenientes da UE com as Importações originárias de Países Terceiros. / [2] Imports - Arrivals from the EU plus Imports from Third Countries.

[3] Exportações - somatório das Expedições para a UE com as Exportações para os Países Terceiros. / [3] Exports - Dispatches to EU plus Exports to Third Countries.

Nota: De acordo com a designação completa nos termos da Classificação das Grandes Categorias Económicas Rev.3 / Note: Full name according to Broad Economic Categories Rev.3

Fonte: GEE, a partir de dados de base do Instituto Nacional de Estatística (últimas versões em outubro de 2025). / Source: GEE, based on INE's data (latest versions in October 2025).



Comércio Internacional de mercadorias de Portugal

Portugal's international trade of goods

País / Country:

Cisjordânia e Faixa de Gaza / Occupied Palestinian Territory

Classificação por Grandes Categorias Económicas (CGCE)

Classification by broad economic categories (BEC)

Saldo (Exportações - Importações) / Balance (Exports - Imports)												
CGCE / BEC	1000 Euros / 1000 EUR				Estrutura / Weight in Total (%)				Cobertura / Coverage (%)			
	2021	2022	2023	2024	2021	2022	2023	2024	2021	2022	2023	2024
Total	10 850	15 083	16 874	15 263	100.0	100.0	100.0	100.0		4 684 353.7	7 734.0	1 350.9
1 Produtos alimentares e bebidas Food and beverages	9 867	12 389	14 647	14 950	90.9	82.1	86.8	98.0			26 291.7	8 037 696.8
11 Produtos primários <i>Food and Beverages - Primary</i>	9 013	12 033	14 425	13 768	83.1	79.8	85.5	90.2			25 956.6	15 297 433.3
12 Produtos transformados <i>Food and Beverages - Processed</i>	854	356	222	1 182	7.9	2.4	1.3	7.7			165 832.1	1 231 693.8
2 Fornecimentos industriais n.e. noutra categoria Industrial supplies not elsewhere specified	782	2 503	1 603	1 493	7.2	16.6	9.5	9.8				7 735.1
21 Produtos primários <i>Industrial supplies - Primary</i>	424	594	634	469	3.9	3.9	3.8	3.1				375 628.8
22 Produtos transformados <i>Industrial supplies - Processed</i>	358	1 909	969	1 023	3.3	12.7	5.7	6.7				5 367.5
3 Combustíveis e lubrificantes Fuels and lubricants	0	0	0	0	0.0	0.0	0.0	0.0				
31 Produtos primários <i>Fuels and lubricants - Primary</i>	0	0	0	0	0.0	0.0	0.0	0.0				
32 Produtos transformados <i>Fuels and lubricants - Processed</i>	0	0	0	0	0.0	0.0	0.0	0.0				
4 Máquinas, outros bens de capital e seus acessórios Capital goods, and parts and accessories thereof	57	52	-148	0	0.5	0.3	-0.9	0.0		16 346.3	4.6	0.0
41 Máquinas, outros bens de capital (exceto o mat.tra[...]) <i>Capital goods (except transport equipment)</i>	54	53	-148	0	0.5	0.3	-0.9	0.0			4.6	0.0
42 Partes, peças separadas e acessórios <i>Capital goods - Parts and accessories</i>	3	0	0	0	0.0	0.0	0.0	0.0		0.0		0.0
5 Material de transporte e acessórios Transport equipment and parts and accessories ther[...]	0	0	646	0	0.0	0.0	3.8	0.0				
51 Automóveis para transporte de passageiros <i>Passenger motor cars</i>	0	0	646	0	0.0	0.0	3.8	0.0				
52 Outro material de transporte <i>Other transport equipment</i>	0	0	0	0	0.0	0.0	0.0	0.0				
53 Partes, peças separadas e acessórios <i>Transport equipment - parts and accessories</i>	0	0	0	0	0.0	0.0	0.0	0.0				



Comércio Internacional de mercadorias de Portugal

Portugal's international trade of goods

País / Country:

Cisjordânia e Faixa de Gaza / Occupied Palestinian Territory

Classificação por Grandes Categorias Económicas (CGCE)

Classification by broad economic categories (BEC)

Saldo (Exportações - Importações) / Balance (Exports - Imports)												
CGCE / BEC	1000 Euros / 1000 EUR				Estrutura / Weight in Total (%)				Cobertura / Coverage (%)			
	2021	2022	2023	2024	2021	2022	2023	2024	2021	2022	2023	2024
6 Bens de consumo n.e. noutra categoria Consumer goods not elsewhere specified	144	140	125	-1 180	1.3	0.9	0.7	-7.7			1 371.9	1.7
61 Bens de consumo duradouros Consumer goods - Durable	1	1	46	-33	0.0	0.0	0.3	-0.2				0.9
62 Bens de consumo semi-duradouros Consumer goods - Semi-durable	123	120	77	-188	1.1	0.8	0.5	-1.2			15 149.2	9.3
63 Bens de consumo não duradouros Consumer goods - Non-durable	19	18	2	-959	0.2	0.1	0.0	-6.3			121.6	0.1
7 Bens n.e. noutra categoria Goods not elsewhere specified	0	0	0	0	0.0	0.0	0.0	0.0				
ND N.D.	0	0	0	0	0.0	0.0	0.0	0.0				
N.A.												

[1] Contributo para a taxa de crescimento nominal em pontos percentuais: análise "shift-share": $TVH \times (\text{peso no ano anterior})/100$. / [1] Contribution to the nominal rate of change in percentage points - "shift-share analysis": $(\text{Rate of change}) \times (\text{Weight in previous year})/100$.

[2] Importações - somatório das Chegadas provenientes da UE com as Importações originárias de Países Terceiros. / [2] Imports - Arrivals from the EU plus Imports from Third Countries.

[3] Exportações - somatório das Expedições para a UE com as Exportações para os Países Terceiros. / [3] Exports - Dispatches to EU plus Exports to Third Countries.

Nota: De acordo com a designação completa nos termos da Classificação das Grandes Categorias Económicas Rev.3 / Note: Full name according to Broad Economic Categories Rev.3

Fonte: GEE, a partir de dados de base do Instituto Nacional de Estatística (últimas versões em outubro de 2025). / Source: GEE, based on INE's data (latest versions in October 2025).

Comércio Internacional de mercadorias de Portugal

Portugal's international trade of goods

País / Country:

Cisjordânia e Faixa de Gaza / Occupied Palestinian Territory

Nomenclatura Combinada (NC)

Combined nomenclature (CN)

Importações / Imports (cif) ^[2]														
Secções / Sections	1000 Euros / 1000 EUR				TVH / YoY (%)			Estrutura / Weight in Total (%)				Contributo / Contribution p.p. ^[1]		
	2021	2022	2023	2024	2022 / 2021	2023 / 2022	2024 / 2023	2021	2022	2023	2024	2022	2023	2024
Total	0	0	221	1 220		68 545.3	452.0		100.0	100.0	100.0		68 545.3	452.0
I Animais vivos e produtos do reino animal <i>Live animals; animal products</i>	0	0	0	0					0.0	0.0	0.0			
II Produtos do reino vegetal <i>Vegetable products</i>	0	0	56	0			-99.7		0.0	25.2	0.0			-25.2
III Gorduras e óleos animais ou vegetais; produtos da [...] <i>Animal or vegetable fats and oils and their cleava[...]</i>	0	0	0	0			-100.0		0.0	0.0	0.0			0.0
IV Produtos das indústrias alimentares; bebidas, líqu[...] <i>Prepared foodstuffs; beverages, spirits and vinega[...]</i>	0	0	0	0			-100.0		0.0	0.0	0.0			0.0
V Produtos minerais <i>Mineral products</i>	0	0	0	0					0.0	0.0	0.0			
VI Produtos das indústrias químicas ou das indústrias[...] <i>Products of the chemical or allied industries</i>	0	0	0	0					0.0	0.0	0.0			
VII Plástico e suas obras; borracha e suas obras <i>Plastics and articles thereof; rubber and articles[...]</i>	0	0	0	0					0.0	0.0	0.0			
VIII Peles, couros, peles com pelo e obras destas matér[...] <i>Raw hides and skins, leather, furskins and article[...]</i>	0	0	0	112					0.0	0.0	9.1			
IX Madeira, carvão vegetal e obras de madeira; cortiç[...] <i>Wood and articles of wood; wood charcoal; cork and[...]</i>	0	0	0	46					0.0	0.0	3.8			
X Pastas de madeira ou de outras matérias fibrosa[...] <i>Pulp of wood or of other fibrous cellulosic mater[...]</i>	0	0	0	12					0.0	0.0	1.0			
XI Matérias têxteis e suas obras <i>Textiles and textile articles</i>	0	0	10	994			10 069.9		0.0	4.4	81.4			445.1
XII Calçado, chapéus e artefactos de uso semelhante, g[...] <i>Footwear, headgear, umbrellas, sun umbrellas, walk[...]</i>	0	0	0	0					0.0	0.0	0.0			
XIII Obras de pedra, gesso, cimento, amianto, mica ou d[...] <i>Articles of stone, plaster, cement, asbestos, mica[...]</i>	0	0	0	0					0.0	0.0	0.0			
XIV Pérolas naturais ou cultivadas, pedras preciosas o[...] <i>Natural or cultured pearls, precious or semi-prec[...]</i>	0	0	0	31			44 611.4		0.0	0.0	2.6			14.1
XV Metais comuns e suas obras <i>Base metals and articles of base metal</i>	0	0	0	19					0.0	0.0	1.6			
XVI Máquinas e aparelhos, material elétrico, e suas pa[...] <i>Machinery and mechanical appliances; electrical eq[...]</i>	0	0	155	0		48 118.9	-100.0		100.0	70.2	0.0		48 118.9	-70.2
XVII Material de transporte <i>Vehicles, aircraft, vessels and associated transpo[...]</i>	0	0	0	0					0.0	0.0	0.0			
XVIII Instrumentos e aparelhos de ótica, fotografia ou c[...] <i>Optical, photographic, cinematographic, measuring[...]</i>	0	0	0	6					0.0	0.0	0.5			



Comércio Internacional de mercadorias de Portugal

Portugal's international trade of goods

País / Country:

Cisjordânia e Faixa de Gaza / Occupied Palestinian Territory

Nomenclatura Combinada (NC)

Combined nomenclature (CN)

Importações / Imports (cif) ^[2]														
Secções / Sections	1000 Euros / 1000 EUR				TVH / YoY (%)			Estrutura / Weight in Total (%)				Contributo / Contribution p.p. ^[1]		
	2021	2022	2023	2024	2022 / 2021	2023 / 2022	2024 / 2023	2021	2022	2023	2024	2022	2023	2024
XIX Armas e munições; suas partes e acessórios <i>Arms and ammunition; parts and accessories thereof</i>	0	0	0	0					0.0	0.0	0.0			
XX Mercadorias e produtos diversos <i>Miscellaneous manufactured articles</i>	0	0	0	0			910.0		0.0	0.0	0.0			0.0
XXI Objetos de arte, de coleção e antiguidades <i>Works of art, collectors' pieces and antiques</i>	0	0	0	0					0.0	0.0	0.0			

[1] Contributo para a taxa de crescimento nominal em pontos percentuais: análise "shift-share": TVH x (peso no ano anterior)/100. /

[1] Contribution to the nominal rate of change in percentage points - "shift-share analysis": (Rate of change) x (Weight in previous year) /100.

[2] Importações - somatório das Chegadas provenientes da UE com as Importações originárias de Países Terceiros. / [2] Imports - Arrivals from the EU plus Imports from Third Countries.

[3] Exportações - somatório das Expedições para a UE com as Exportações para os Países Terceiros. / [3] Exports - Dispatches to EU plus Exports to Third Countries.

Nota: De acordo com a designação completa nos termos da nomenclatura combinada (2020). / Note: Full name according to Combined Nomenclature (2020)

Fonte: GEE, a partir de dados de base do Instituto Nacional de Estatística (últimas versões em outubro de 2025). / Source: GEE, based on INE's data (latest versions in October 2025).

Comércio Internacional de mercadorias de Portugal

Portugal's international trade of goods

País / Country:

Cisjordânia e Faixa de Gaza / Occupied Palestinian Territory

Nomenclatura Combinada (NC)

Combined nomenclature (CN)

Exportações / Exports (fob) ^[3]														
Secções / Sections	1000 Euros / 1000 EUR				TVH / YoY (%)			Estrutura / Weight in Total (%)				Contributo / Contribution p.p. ^[1]		
	2021	2022	2023	2024	2022 / 2021	2023 / 2022	2024 / 2023	2021	2022	2023	2024	2022	2023	2024
Total	10 850	15 084	17 095	16 483	39.0	13.3	-3.6	100.0	100.0	100.0	100.0	39.0	13.3	-3.6
I Animais vivos e produtos do reino animal <i>Live animals; animal products</i>	9 045	12 033	14 545	14 609	33.0	20.9	0.4	83.4	79.8	85.1	88.6	27.5	16.7	0.4
II Produtos do reino vegetal <i>Vegetable products</i>	600	409	220	352	-31.7	-46.2	59.9	5.5	2.7	1.3	2.1	-1.8	-1.3	0.8
III Gorduras e óleos animais ou vegetais; produtos da [...] <i>Animal or vegetable fats and oils and their cleava[...]</i>	0	0	0	0				0.0	0.0	0.0	0.0			
IV Produtos das indústrias alimentares; bebidas, l[í]qu[...] <i>Prepared foodstuffs; beverages, spirits and vinega[...]</i>	611	492	525	455	-19.3	6.6	-13.3	5.6	3.3	3.1	2.8	-1.1	0.2	-0.4
V Produtos minerais <i>Mineral products</i>	0	0	0	0				0.0	0.0	0.0	0.0			
VI Produtos das indústrias químicas ou das indústrias[...] <i>Products of the chemical or allied industries</i>	0	25	0	0		-100.0		0.0	0.2	0.0	0.0		-0.2	
VII Plástico e suas obras; borracha e suas obras <i>Plastics and articles thereof; rubber and articles[...]</i>	41	77	2	0	89.6	-98.0	-99.9	0.4	0.5	0.0	0.0	0.3	-0.5	0.0
VIII Peles, couros, peles com pelo e obras destas matér[...] <i>Raw hides and skins, leather, furskins and article[...]</i>	18	18	11	5	3.3	-37.3	-54.9	0.2	0.1	0.1	0.0	0.0	0.0	0.0
IX Madeira, carvão vegetal e obras de madeira; cortiç[...] <i>Wood and articles of wood; wood charcoal; cork and[...]</i>	251	48	46	68	-80.9	-3.4	47.4	2.3	0.3	0.3	0.4	-1.9	0.0	0.1
X Pastas de madeira ou de outras matérias fibrosa[...] <i>Pulp of wood or of other fibrous cellulosic materi[...]</i>	91	1 686	965	974	1 762.0	-42.7	0.9	0.8	11.2	5.6	5.9	14.7	-4.8	0.0
XI Matérias têxteis e suas obras <i>Textiles and textile articles</i>	113	112	59	10	-0.9	-47.5	-83.5	1.0	0.7	0.3	0.1	0.0	-0.4	-0.3
XII Calçado, chapéus e artefactos de uso semelhante, g[...] <i>Footwear, headgear, umbrellas, sun umbrellas, walk[...]</i>	6	4	8	0	-30.3	92.3	-97.3	0.1	0.0	0.0	0.0	0.0	0.0	0.0
XIII Obras de pedra, gesso, cimento, amianto, mica ou d[...] <i>Articles of stone, plaster, cement, asbestos, mica[...]</i>	12	121	3	0	909.5	-97.9	-100.0	0.1	0.8	0.0	0.0	1.0	-0.8	0.0
XIV Pérolas naturais ou cultivadas, pedras preciosas o[...] <i>Natural or cultured pearls, precious or semi-prec[...]</i>	4	5	3	1	6.4	-38.3	-68.2	0.0	0.0	0.0	0.0	0.0	0.0	0.0
XV Metais comuns e suas obras <i>Base metals and articles of base metal</i>	0	0	0	0	-34.7	-36.7	-95.5	0.0	0.0	0.0	0.0	0.0	0.0	0.0
XVI Máquinas e aparelhos, material elétrico, e suas pa[...] <i>Machinery and mechanical appliances; electrical eq[...]</i>	57	53	0	0	-8.4	-99.9	-100.0	0.5	0.3	0.0	0.0	0.0	-0.3	0.0
XVII Material de transporte <i>Vehicles, aircraft, vessels and associated transpo[...]</i>	0	0	646	0			-100.0	0.0	0.0	3.8	0.0			-3.8
XVIII Instrumentos e aparelhos de ótica, fotografia ou c[...] <i>Optical, photographic, cinematographic, measuring[...]</i>	1	0	7	8	-63.9	1 275.6	29.4	0.0	0.0	0.0	0.1	0.0	0.0	0.0



Comércio Internacional de mercadorias de Portugal

Portugal's international trade of goods

País / Country:

Cisjordânia e Faixa de Gaza / Occupied Palestinian Territory

Nomenclatura Combinada (NC)

Combined nomenclature (CN)

Exportações / Exports (fob) ^[3]														
Secções / Sections	1000 Euros / 1000 EUR				TVH / YoY (%)			Estrutura / Weight in Total (%)				Contributo / Contribution p.p. ^[1]		
	2021	2022	2023	2024	2022 / 2021	2023 / 2022	2024 / 2023	2021	2022	2023	2024	2022	2023	2024
XIX Armas e munições; suas partes e acessórios <i>Arms and ammunition; parts and accessories thereof</i>	0	0	0	0				0.0	0.0	0.0	0.0			
XX Mercadorias e produtos diversos <i>Miscellaneous manufactured articles</i>	1	0	54	0	-78.6	19 037.0	-100.0	0.0	0.0	0.3	0.0	0.0	0.4	-0.3
XXI Objetos de arte, de coleção e antiguidades <i>Works of art, collectors' pieces and antiques</i>	0	0	0	0				0.0	0.0	0.0	0.0			

[1] Contributo para a taxa de crescimento nominal em pontos percentuais: análise "shift-share": TVH x (peso no ano anterior)/100. /

[1] Contribution to the nominal rate of change in percentage points - "shift-share analysis": (Rate of change) x (Weight in previous year) /100.

[2] Importações - somatório das Chegadas provenientes da UE com as Importações originárias de Países Terceiros. / [2] Imports - Arrivals from the EU plus Imports from Third Countries.

[3] Exportações - somatório das Expedições para a UE com as Exportações para os Países Terceiros. / [3] Exports - Dispatches to EU plus Exports to Third Countries.

Nota: De acordo com a designação completa nos termos da nomenclatura combinada (2020). / Note: Full name according to Combined Nomenclature (2020)

Fonte: GEE, a partir de dados de base do Instituto Nacional de Estatística (últimas versões em outubro de 2025). / Source: GEE, based on INE's data (latest versions in October 2025).

Comércio Internacional de mercadorias de Portugal

Portugal's international trade of goods

País / Country:

Cisjordânia e Faixa de Gaza / Occupied Palestinian Territory

Nomenclatura Combinada (NC)

Combined nomenclature (CN)

Saldo (Exportações - Importações) / Balance (Exports - Imports)												
Secções / Sections	1000 Euros / 1000 EUR				Estrutura / Weight in Total (%)				Cobertura / Coverage (%)			
	2021	2022	2023	2024	2021	2022	2023	2024	2021	2022	2023	2024
Total	10 850	15 083	16 874	15 263	100.0	100.0	100.0	100.0		4 684 353.7	7 734.0	1 350.9
I Animais vivos e produtos do reino animal <i>Live animals; animal products</i>	9 045	12 033	14 545	14 609	83.4	79.8	86.2	95.7				
II Produtos do reino vegetal <i>Vegetable products</i>	600	409	164	352	5.5	2.7	1.0	2.3			394.8	189 327.4
III Gorduras e óleos animais ou vegetais; produtos da [...] <i>Animal or vegetable fats and oils and their cleava[...]</i>	0	0	0	0	0.0	0.0	0.0	0.0			0.0	
IV Produtos das indústrias alimentares; bebidas, líqui[...] <i>Prepared foodstuffs; beverages, spirits and vinega[...]</i>	611	492	525	455	5.6	3.3	3.1	3.0			1 093 964.6	
V Produtos minerais <i>Mineral products</i>	0	0	0	0	0.0	0.0	0.0	0.0				
VI Produtos das indústrias químicas ou das indústrias[...] <i>Products of the chemical or allied industries</i>	0	25	0	0	0.0	0.2	0.0	0.0				
VII Plástico e suas obras; borracha e suas obras <i>Plastics and articles thereof; rubber and articles[...]</i>	41	77	2	0	0.4	0.5	0.0	0.0				2.6
VIII Peles, couros, peles com pelo e obras destas matr[...] <i>Raw hides and skins, leather, furskins and article[...]</i>	18	18	11	-106	0.2	0.1	0.1	-0.7				4.6
IX Madeira, carvão vegetal e obras de madeira; cortiç[...] <i>Wood and articles of wood; wood charcoal; cork and[...]</i>	251	48	46	22	2.3	0.3	0.3	0.1				148.7
X Pastas de madeira ou de outras matérias fibrosa[...] <i>Pulp of wood or of other fibrous cellulosic materif[...]</i>	91	1 686	965	962	0.8	11.2	5.7	6.3				8 115.0
XI Matérias têxteis e suas obras <i>Textiles and textile articles</i>	113	112	49	-984	1.0	0.7	0.3	-6.4			600.1	1.0
XII Calçado, chapéus e artefactos de uso semelhante, g[...] <i>Footwear, headgear, umbrellas, sun umbrellas, walk[...]</i>	6	4	8	0	0.1	0.0	0.0	0.0				
XIII Obras de pedra, gesso, cimento, amianto, mica ou d[...] <i>Articles of stone, plaster, cement, asbestos, mica[...]</i>	12	121	3	0	0.1	0.8	0.0	0.0				0.0
XIV Pérolas naturais ou cultivadas, pedras preciosas o[...] <i>Natural or cultured pearls, precious or semi-prec[...]</i>	4	5	3	-30	0.0	0.0	0.0	-0.2			4 064.3	2.9
XV Metais comuns e suas obras <i>Base metals and articles of base metal</i>	0	0	0	-19	0.0	0.0	0.0	-0.1				0.0

Comércio Internacional de mercadorias de Portugal

Portugal's international trade of goods

País / Country:

Cisjordânia e Faixa de Gaza / Occupied Palestinian Territory

Nomenclatura Combinada (NC)

Combined nomenclature (CN)

Saldo (Exportações - Importações) / Balance (Exports - Imports)												
Secções / Sections	1000 Euros / 1000 EUR				Estrutura / Weight in Total (%)				Cobertura / Coverage (%)			
	2021	2022	2023	2024	2021	2022	2023	2024	2021	2022	2023	2024
XVI Máquinas e aparelhos, material elétrico, e suas pa[...] <i>Machinery and mechanical appliances; electrical eq[...]</i>	57	52	-155	0	0.5	0.3	-0.9	0.0		16 346.3	0.0	0.0
XVII Material de transporte <i>Vehicles, aircraft, vessels and associated transpo[...]</i>	0	0	646	0	0.0	0.0	3.8	0.0				
XVIII Instrumentos e aparelhos de ótica, fotografia ou c[...] <i>Optical, photographic, cinematographic, measuring,[...]</i>	1	0	7	2	0.0	0.0	0.0	0.0				140.7
XIX Armas e munições; suas partes e acessórios <i>Arms and ammunition; parts and accessories thereof</i>	0	0	0	0	0.0	0.0	0.0	0.0				
XX Mercadorias e produtos diversos <i>Miscellaneous manufactured articles</i>	1	0	54	0	0.0	0.0	0.3	0.0			543 490.0	0.0
XXI Objetos de arte, de coleção e antiguidades <i>Works of art, collectors' pieces and antiques</i>	0	0	0	0	0.0	0.0	0.0	0.0				

[1] Contributo para a taxa de crescimento nominal em pontos percentuais: análise "shift-share": $TVH \times (\text{peso no ano anterior})/100$. /

[1] Contribution to the nominal rate of change in percentage points - "shift-share analysis": $(\text{Rate of change}) \times (\text{Weight in previous year}) / 100$.

[2] Importações - somatório das Chegadas provenientes da UE com as Importações originárias de Países Terceiros. / [2] Imports - Arrivals from the EU plus Imports from Third Countries.

[3] Exportações - somatório das Expedições para a UE com as Exportações para os Países Terceiros. / [3] Exports - Dispatches to EU plus Exports to Third Countries.

Nota: De acordo com a designação completa nos termos da nomenclatura combinada (2020). / Note: Full name according to Combined Nomenclature (2020)

Fonte: GEE, a partir de dados de base do Instituto Nacional de Estatística (últimas versões em outubro de 2025). / Source: GEE, based on INE's data (latest versions in october 2025).

Comércio Internacional de mercadorias de Portugal

Portugal's international trade of goods

País / Country :

Cisjordânia e Faixa de Gaza / Occupied Palestinian Territory

Grupos e Subgrupos de Produtos

Groups and Sub-groups of products

Importações / Imports (cif) ^[2]														
Grupos e Subgrupos de Produtos / Groups and Sub-groups of products	1000 Euros / 1000 EUR				TVH / YoY (%)			Estrutura / Weight in Total (%)				Contributo / Contribution p.p. ^[1]		
	2021	2022	2023	2024	2022 / 2021	2023 / 2022	2024 / 2023	2021	2022	2023	2024	2022	2023	2024
Total	0	0	221	1 220		68 545.3	452.0		100.0	100.0	100.0		68 545.3	452.0
A Agro-alimentares Agricultural products and food	0	0	56	0			-99.7		0.0	25.3	0.0			-25.2
A1 Bebidas alcoólicas <i>Alcoholic beverages</i>	0	0	0	0					0.0	0.0	0.0			
A2 Conservas e prep. alimentares <i>Preparations of food and misc. edible preparations</i>	0	0	0	0			-100.0		0.0	0.0	0.0			0.0
A3 Produtos da pesca <i>Fish and crustaceans</i>	0	0	0	0					0.0	0.0	0.0			
A4 Carnes e lacticínios <i>Meat and dairy products</i>	0	0	0	0					0.0	0.0	0.0			
A5 Frutas e hortícolas <i>Fruit and vegetables</i>	0	0	56	0			-100.0		0.0	25.2	0.0			-25.2
A6 Oleaginosas, gorduras e óleos <i>Seeds, oleaginous fruits and oils; animal or veget[...]</i>	0	0	0	0			-100.0		0.0	0.0	0.0			0.0
A7 Outros agro-alimentares <i>Other agriculture products and food</i>	0	0	0	0					0.0	0.0	0.0			
B Energéticos Mineral fuels and oils	0	0	0	0					0.0	0.0	0.0			
B1 Refinados de petróleo <i>Petroleum oils and oils obtained from bituminous m[...]</i>	0	0	0	0					0.0	0.0	0.0			
B2 Outros produtos energéticos <i>Other energy products</i>	0	0	0	0					0.0	0.0	0.0			

Comércio Internacional de mercadorias de Portugal

Portugal's international trade of goods

País / Country :

Cisjordânia e Faixa de Gaza / Occupied Palestinian Territory

Grupos e Subgrupos de Produtos

Groups and Sub-groups of products

Importações / Imports (cif) ^[2]														
Grupos e Subgrupos de Produtos / Groups and Sub-groups of products	1000 Euros / 1000 EUR				TVH / YoY (%)			Estrutura / Weight in Total (%)				Contributo / Contribution p.p. ^[1]		
	2021	2022	2023	2024	2022 / 2021	2023 / 2022	2024 / 2023	2021	2022	2023	2024	2022	2023	2024
C Químicos Chemicals	0	0	0	0					0.0	0.0	0.0			
C1 Farmacêuticos <i>Pharmaceutical products</i>	0	0	0	0					0.0	0.0	0.0			
C2 Plásticos e outros petroquímicos <i>Plastics</i>	0	0	0	0					0.0	0.0	0.0			
C3 Borracha e suas obras <i>Rubber and articles of rubber</i>	0	0	0	0					0.0	0.0	0.0			
C4 Outros produtos químicos <i>Other chemicals</i>	0	0	0	0					0.0	0.0	0.0			
D Madeira, cortiça e papel Wood, cork and paper	0	0	0	58					0.0	0.0	4.7			
D1 Madeira e suas obras <i>Wood and articles of wood</i>	0	0	0	46					0.0	0.0	3.8			
D2 Cortiça e suas obras <i>Cork and articles of cork</i>	0	0	0	0					0.0	0.0	0.0			
D3 Pastas de papel <i>Wood pulp</i>	0	0	0	0					0.0	0.0	0.0			
D4 Papel, cartão e publicações <i>Paper, paperboard and printed products</i>	0	0	0	12					0.0	0.0	1.0			
E Têxteis, Vestuário e seus acessórios Textiles and Clothing	0	0	10	994			10 069.9		0.0	4.4	81.4			445.1
E1 Têxteis e suas obras <i>Textiles materials and articles</i>	0	0	0	45					0.0	0.0	3.7			
E2 Vestuário e seus acessórios <i>Clothing and its accessories</i>	0	0	10	949			9 610.3		0.0	4.4	77.8			424.8

Comércio Internacional de mercadorias de Portugal

Portugal's international trade of goods

País / Country :

Cisjordânia e Faixa de Gaza / Occupied Palestinian Territory

Grupos e Subgrupos de Produtos

Groups and Sub-groups of products

Importações / Imports (cif) ^[2]														
Grupos e Subgrupos de Produtos / Groups and Sub-groups of products	1000 Euros / 1000 EUR				TVH / YoY (%)			Estrutura / Weight in Total (%)				Contributo / Contribution p.p. ^[1]		
	2021	2022	2023	2024	2022 / 2021	2023 / 2022	2024 / 2023	2021	2022	2023	2024	2022	2023	2024
F Calçado, peles e couros Footwear, hides and leather	0	0	0	112					0.0	0.0	9.1			
F1 Calçado Footwear	0	0	0	0					0.0	0.0	0.0			
F2 Peles, couros e suas obras Hides and leather	0	0	0	112					0.0	0.0	9.1			
G Minérios e metais Ores and metals	0	0	0	51			72 230.0		0.0	0.0	4.1			22.9
G1 Matérias minerais e minérios Mineral substances and ores	0	0	0	0					0.0	0.0	0.0			
G2 Ferro, aço e suas obras Iron, steel and articles of steel	0	0	0	5					0.0	0.0	0.4			
G3 Cobre e suas obras Copper and articles of copper	0	0	0	14					0.0	0.0	1.2			
G4 Alumínio e suas obras Aluminium and articles of aluminium	0	0	0	0					0.0	0.0	0.0			
G5 Outros metais comuns e suas obras Other base metals and articles thereof	0	0	0	0					0.0	0.0	0.0			
G6 Pedras e metais preciosos Precious stones and metals	0	0	0	31			44 611.4		0.0	0.0	2.6			14.1
H Máquinas e aparelhos e suas partes Machinery and parts	0	0	155	0	48 118.9	-100.0			100.0	70.2	0.0	48 118.9	-70.2	
H1 Aparelhos de som e imagem Sound and image apparatus	0	0	0	0					0.0	0.0	0.0			
H2 Transf., cabos e aparelh. distrib. energia Electric transformers and cables; distribution of [...]	0	0	0	0					0.0	0.0	0.0			
H3 Informática, memórias e circuitos integ. Computers, electronic integrated circuits and mem[...]	0	0	0	0		-100.0			100.0	0.0	0.0		-100.0	
H4 Motores e geradores eléctricos Electric motors and generators	0	0	0	0					0.0	0.0	0.0			
H5 Motores de explosão e diesel Diesel and combustion engines	0	0	0	0					0.0	0.0	0.0			
H6 Outras máquinas e aparelhos, mecânicos Other mechanical machinery and apparatus	0	0	155	0			-100.0		0.0	70.2	0.0			-70.2
H7 Outras máquinas e aparelhos, eléctricos Other electrical machinery and apparatus	0	0	0	0					0.0	0.0	0.0			

Comércio Internacional de mercadorias de Portugal

Portugal's international trade of goods

País / Country :

Cisjordânia e Faixa de Gaza / Occupied Palestinian Territory

Grupos e Subgrupos de Produtos

Groups and Sub-groups of products

Importações / Imports (cif) ^[2]														
Grupos e Subgrupos de Produtos / Groups and Sub-groups of products	1000 Euros / 1000 EUR				TVH / YoY (%)			Estrutura / Weight in Total (%)				Contributo / Contribution p.p. ^[1]		
	2021	2022	2023	2024	2022 / 2021	2023 / 2022	2024 / 2023	2021	2022	2023	2024	2022	2023	2024
I	0	0	0	0					0.0	0.0	0.0			
Land Transport equipment and parts														
I1	0	0	0	0					0.0	0.0	0.0			
Vehicles other than railway or tramway rolling sto[...]														
I2	0	0	0	0					0.0	0.0	0.0			
Material para via-férrea, contentores e aparelhos [...]														
Railway or tramway material; containers and traffi[...]														
J	0	0	0	0					0.0	0.0	0.0			
Aeronaves, embarcações e suas partes														
Aircrafts, Vessels and parts thereof														
J1	0	0	0	0					0.0	0.0	0.0			
Aeronaves														
Aircraft, spacecraft, and parts thereof														
J2	0	0	0	0					0.0	0.0	0.0			
Embarcações (inclui estrut. flutuantes)														
Ships, boats and floating structures														
K	0	0	0	6			61 550.0		0.0	0.0	0.5			2.8
Produtos acabados diversos														
Other manufactured goods														
K1	0	0	0	0					0.0	0.0	0.0			
Cerâmica, vidro e suas obras														
Ceramic products; glass and glassware														
K2	0	0	0	0					0.0	0.0	0.0			
Mobiliário, colchões e candeeiros														
Furniture; mattresses and lamps														
K3	0	0	0	0					0.0	0.0	0.0			
Aparelhos científicos e de precisão														
Precision scientific apparatus														
K4	0	0	0	6			61 000.0		0.0	0.0	0.5			2.8
Outros produtos acabados														
Other manufactured goods														

[1] Contributo para a taxa de crescimento nominal em pontos percentuais: análise "shift-share": TVH x (peso no ano anterior)/100. /

[1] Contribution to the nominal rate of change in percentage points - "shift-share analysis": (Rate of change) x (Weight in previous year) /100.

[2] Importações - somatório das Chegadas provenientes da UE com as Importações originárias de Países Terceiros. / [2] Imports - Arrivals from the EU plus Imports from Third Countries.

[3] Exportações - somatório das Expedições para a UE com as Exportações para os Países Terceiros. / [3] Exports - Dispatches to EU plus Exports to Third Countries.

Fonte: GEE, a partir de dados de base do Instituto Nacional de Estatística (últimas versões em outubro de 2025). / Source: GEE, based on INE's data (latest versions in october 2025).

Exportações / Exports (fob) ^[3]

Grupos e Subgrupos de Produtos / Groups and Sub-groups of products	1000 Euros / 1000 EUR				TVH / YoY (%)			Estrutura / Weight in Total (%)				Contributo / Contribution p.p. ^[1]		
	2021	2022	2023	2024	2022 / 2021	2023 / 2022	2024 / 2023	2021	2022	2023	2024	2022	2023	2024
Total	10 850	15 084	17 095	16 483	39.0	13.3	-3.6	100.0	100.0	100.0	100.0	39.0	13.3	-3.6
A Agro-alimentares Agricultural products and food	10 255	12 935	15 291	15 416	26.1	18.2	0.8	94.5	85.8	89.4	93.5	24.7	15.6	0.7
A1 Bebidas alcoólicas <i>Alcoholic beverages</i>	0	0	0	0				0.0	0.0	0.0	0.0			
A2 Conservas e prep. alimentares <i>Preparations of food and misc. edible preparations</i>	223	3	4	105	-98.9	77.5	2 251.3	2.1	0.0	0.0	0.6	-2.0	0.0	0.6
A3 Produtos da pesca <i>Fish and crustaceans</i>	32	0	0	0	-100.0			0.3	0.0	0.0	0.0	-0.3		
A4 Carnes e lacticínios <i>Meat and dairy products</i>	32	0	65	841	-100.0		1 203.5	0.3	0.0	0.4	5.1	-0.3		4.5
A5 Frutas e hortícolas <i>Fruit and vegetables</i>	0	0	0	0				0.0	0.0	0.0	0.0			
A6 Oleaginosas, gorduras e óleos <i>Seeds, oleaginous fruits and oils; animal or veget[...]</i>	45	65	78	116	45.5	20.0	48.3	0.4	0.4	0.5	0.7	0.2	0.1	0.2
A7 Outros agro-alimentares <i>Other agriculture products and food</i>	9 924	12 867	15 144	14 355	29.7	17.7	-5.2	91.5	85.3	88.6	87.1	27.1	15.1	-4.6
B Energéticos Mineral fuels and oils	0	0	0	0				0.0	0.0	0.0	0.0			
B1 Refinados de petróleo <i>Petroleum oils and oils obtained from bituminous m[...]</i>	0	0	0	0				0.0	0.0	0.0	0.0			
B2 Outros produtos energéticos <i>Other energy products</i>	0	0	0	0				0.0	0.0	0.0	0.0			

Exportações / Exports (fob) ^[3]

Grupos e Subgrupos de Produtos / Groups and Sub-groups of products	1000 Euros / 1000 EUR				TVH / YoY (%)			Estrutura / Weight in Total (%)				Contributo / Contribution p.p. ^[1]		
	2021	2022	2023	2024	2022 / 2021	2023 / 2022	2024 / 2023	2021	2022	2023	2024	2022	2023	2024
C Químicos Chemicals	41	102	2	0	151.1	-98.5	-99.9	0.4	0.7	0.0	0.0	0.6	-0.7	0.0
C1 Farmacêuticos <i>Pharmaceutical products</i>	0	0	0	0				0.0	0.0	0.0	0.0			
C2 Plásticos e outros petroquímicos <i>Plastics</i>	41	77	2	0	89.6	-98.0	-99.9	0.4	0.5	0.0	0.0	0.3	-0.5	0.0
C3 Borracha e suas obras <i>Rubber and articles of rubber</i>	0	0	0	0				0.0	0.0	0.0	0.0			
C4 Outros produtos químicos <i>Other chemicals</i>	0	25	0	0		-100.0		0.0	0.2	0.0	0.0		-0.2	
D Madeira, cortiça e papel Wood, cork and paper	342	1 734	1 012	1 042	407.7	-41.6	3.0	3.1	11.5	5.9	6.3	12.8	-4.8	0.2
D1 Madeira e suas obras <i>Wood and articles of wood</i>	251	48	46	68	-80.9	-3.4	47.4	2.3	0.3	0.3	0.4	-1.9	0.0	0.1
D2 Cortiça e suas obras <i>Cork and articles of cork</i>	0	0	0	0				0.0	0.0	0.0	0.0			
D3 Pastas de papel <i>Wood pulp</i>	0	0	0	0				0.0	0.0	0.0	0.0			
D4 Papel, cartão e publicações <i>Paper, paperboard and printed products</i>	91	1 686	965	974	1 762.0	-42.7	0.9	0.8	11.2	5.6	5.9	14.7	-4.8	0.0
E Têxteis, Vestuário e seus acessórios Textiles and Clothing	113	112	59	10	-0.8	-47.6	-83.4	1.0	0.7	0.3	0.1	0.0	-0.4	-0.3
E1 Têxteis e suas obras <i>Textiles materials and articles</i>	0	0	1	0	-11.9	649.0	-98.3	0.0	0.0	0.0	0.0	0.0	0.0	0.0
E2 Vestuário e seus acessórios <i>Clothing and its accessories</i>	113	112	58	10	-0.8	-48.3	-83.2	1.0	0.7	0.3	0.1	0.0	-0.4	-0.3

Exportações / Exports (fob) ^[3]

Grupos e Subgrupos de Produtos / Groups and Sub-groups of products	1000 Euros / 1000 EUR				TVH / YoY (%)			Estrutura / Weight in Total (%)				Contributo / Contribution p.p. ^[1]		
	2021	2022	2023	2024	2022 / 2021	2023 / 2022	2024 / 2023	2021	2022	2023	2024	2022	2023	2024
F Calçado, peles e couros Footwear, hides and leather	23	22	19	5	-5.9	-11.7	-72.8	0.2	0.1	0.1	0.0	0.0	0.0	-0.1
F1 Calçado Footwear	6	4	8	0	-33.5	106.5	-98.0	0.1	0.0	0.0	0.0	0.0	0.0	0.0
F2 Peles, couros e suas obras Hides and leather	18	18	11	5	3.3	-37.3	-54.9	0.2	0.1	0.1	0.0	0.0	0.0	0.0
G Minérios e metais Ores and metals	5	5	3	1	4.4	-38.2	-69.0	0.0	0.0	0.0	0.0	0.0	0.0	0.0
G1 Matérias minerais e minérios Mineral substances and ores	0	0	0	0				0.0	0.0	0.0	0.0			
G2 Ferro, aço e suas obras Iron, steel and articles of steel	0	0	0	0	-57.0	39.5	-96.7	0.0	0.0	0.0	0.0	0.0	0.0	0.0
G3 Cobre e suas obras Copper and articles of copper	0	0	0	0				0.0	0.0	0.0	0.0			
G4 Alumínio e suas obras Aluminium and articles of aluminium	0	0	0	0	-100.0			0.0	0.0	0.0	0.0	0.0		
G5 Outros metais comuns e suas obras Other base metals and articles thereof	0	0	0	0	-5.9	-70.8	-92.9	0.0	0.0	0.0	0.0	0.0	0.0	0.0
G6 Pedras e metais preciosos Precious stones and metals	4	5	3	1	6.4	-38.3	-68.2	0.0	0.0	0.0	0.0	0.0	0.0	0.0
H Máquinas e aparelhos e suas partes Machinery and parts	57	53	0	0	-8.4	-99.9	-100.0	0.5	0.3	0.0	0.0	0.0	-0.3	0.0
H1 Aparelhos de som e imagem Sound and image apparatus	0	0	0	0	-69.4	54.5	-100.0	0.0	0.0	0.0	0.0	0.0	0.0	0.0
H2 Transf., cabos e aparelh. distrib. energia Electric transformers and cables; distribution of [...]	0	0	0	0				0.0	0.0	0.0	0.0			
H3 Informática, memórias e circuitos integ. Computers, electronic integrated circuits and mem[...]	0	0	0	0		-54.5	-100.0	0.0	0.0	0.0	0.0		0.0	0.0
H4 Motores e geradores eléctricos Electric motors and generators	0	0	0	0				0.0	0.0	0.0	0.0			
H5 Motores de explosão e diesel Diesel and combustion engines	0	0	0	0				0.0	0.0	0.0	0.0			
H6 Outras máquinas e aparelhos, mecânicos Other mechanical machinery and apparatus	57	53	0	0	-8.4	-100.0		0.5	0.3	0.0	0.0	0.0	-0.3	
H7 Outras máquinas e aparelhos, eléctricos Other electrical machinery and apparatus	0	0	0	0			-100.0	0.0	0.0	0.0	0.0			0.0

Exportações / Exports (fob) ^[3]

Grupos e Subgrupos de Produtos / Groups and Sub-groups of products	1000 Euros / 1000 EUR				TVH / YoY (%)			Estrutura / Weight in Total (%)				Contributo / Contribution p.p. ^[1]		
	2021	2022	2023	2024	2022 / 2021	2023 / 2022	2024 / 2023	2021	2022	2023	2024	2022	2023	2024
I Material de transp. terrestre e suas partes Land Transport equipment and parts	0	0	646	0			-100.0	0.0	0.0	3.8	0.0			-3.8
I1 Veículos automóveis, tractores e ciclos Vehicles other than railway or tramway rolling sto[...]	0	0	646	0			-100.0	0.0	0.0	3.8	0.0			-3.8
I2 Material para via-férrea, contentores e aparelhos [...] Railway or tramway material; containers and traffi[...]	0	0	0	0				0.0	0.0	0.0	0.0			
J Aeronaves, embarcações e suas partes Aircrafts, Vessels and parts thereof	0	0	0	0				0.0	0.0	0.0	0.0			
J1 Aeronaves Aircraft, spacecraft, and parts thereof	0	0	0	0				0.0	0.0	0.0	0.0			
J2 Embarcações (inclui estrut. flutuantes) Ships, boats and floating structures	0	0	0	0				0.0	0.0	0.0	0.0			
K Produtos acabados diversos Other manufactured goods	15	122	63	8	732.7	-48.0	-86.7	0.1	0.8	0.4	0.1	1.0	-0.4	-0.3
K1 Cerâmica, vidro e suas obras Ceramic products; glass and glassware	0	0	0	0			-100.0	0.0	0.0	0.0	0.0			0.0
K2 Mobiliário, colchões e candeeiros Furniture; mattresses and lamps	0	0	53	0	-100.0		-100.0	0.0	0.0	0.3	0.0	0.0		-0.3
K3 Aparelhos científicos e de precisão Precision scientific apparatus	1	0	6	8	-45.8	2 151.3	33.0	0.0	0.0	0.0	0.1	0.0	0.0	0.0
K4 Outros produtos acabados Other manufactured goods	14	122	4	0	761.6	-96.4	-96.3	0.1	0.8	0.0	0.0	1.0	-0.8	0.0

[1] Contributo para a taxa de crescimento nominal em pontos percentuais: análise "shift-share": TVH x (peso no ano anterior)/100. / [1] Contribution to the nominal rate of change in percentage points - "shift-share analysis": (Rate of change) x (Weight in previous year) /100.

[2] Importações - somatório das Chegadas provenientes da UE com as Importações originárias de Países Terceiros. / [2] Imports - Arrivals from the EU plus Imports from Third Countries.

[3] Exportações - somatório das Expedições para a UE com as Exportações para os Países Terceiros. / [3] Exports - Dispatches to EU plus Exports to Third Countries.

Fonte: GEE, a partir de dados de base do Instituto Nacional de Estatística (últimas versões em outubro de 2025). / Source: GEE, based on INE's data (latest versions in October 2025).



Saldo (Exportações - Importações) / Balance (Exports - Imports)

Grupos e Subgrupos de Produtos / Groups and Sub-groups of products	1000 Euros / 1000 EUR				Estrutura / Weight in Total (%)				Cobertura / Coverage (%)			
	2021	2022	2023	2024	2021	2022	2023	2024	2021	2022	2023	2024
Total	10 850	15 083	16 874	15 263	100.0	100.0	100.0	100.0		4 684 353.7	7 734.0	1 350.9
A												
Agro-alimentares Agricultural products and food	10 255	12 935	15 235	15 416	26.1	17.8	1.2	94.5			27 342.7	8 288 384.4
A1 Bebidas alcoólicas <i>Alcoholic beverages</i>	0	0	0	0				0.0				
A2 Conservas e prep. alimentares <i>Preparations of food and misc. edible preparations</i>	223	3	4	105	-98.9	75.5	2 277.0	2.1			9 268.8	
A3 Produtos da pesca <i>Fish and crustaceans</i>	32	0	0	0	-100.0			0.3				
A4 Carnes e laticínios <i>Meat and dairy products</i>	32	0	65	841	-100.0		1 203.5	0.3				
A5 Frutas e hortícolas <i>Fruit and vegetables</i>	0	0	-56	0			-100.0	0.0			0.0	
A6 Oleaginosas, gorduras e óleos <i>Seeds, oleaginous fruits and oils; animal or veget[...]</i>	45	65	78	116	45.5	19.8	48.5	0.4			90 712.8	
A7 Outros agro-alimentares <i>Other agriculture products and food</i>	9 924	12 867	15 144	14 354	29.7	17.7	-5.2	91.5				7 717 568.8
B												
Energéticos Mineral fuels and oils	0	0	0	0				0.0				
B1 Refinados de petróleo <i>Petroleum oils and oils obtained from bituminous m[...]</i>	0	0	0	0				0.0				
B2 Outros produtos energéticos <i>Other energy products</i>	0	0	0	0				0.0				



Saldo (Exportações - Importações) / Balance (Exports - Imports)

Grupos e Subgrupos de Produtos / Groups and Sub-groups of products	1000 Euros / 1000 EUR				Estrutura / Weight in Total (%)				Cobertura / Coverage (%)			
	2021	2022	2023	2024	2021	2022	2023	2024	2021	2022	2023	2024
C Químicos Chemicals	41	102	2	0	151.1	-98.5	-105.0	0.4				2.6
C1 Farmacêuticos <i>Pharmaceutical products</i>	0	0	0	0				0.0				
C2 Plásticos e outros petroquímicos <i>Plastics</i>	41	77	2	0	89.6	-98.0	-105.0	0.4				2.6
C3 Borracha e suas obras <i>Rubber and articles of rubber</i>	0	0	0	0				0.0				
C4 Outros produtos químicos <i>Other chemicals</i>	0	25	0	0		-100.0		0.0				
D Madeira, cortiça e papel Wood, cork and paper	342	1 734	1 012	984	407.7	-41.6	-2.7	3.1				1 801.9
D1 Madeira e suas obras <i>Wood and articles of wood</i>	251	48	46	22	-80.9	-3.4	-51.7	2.3				148.7
D2 Cortiça e suas obras <i>Cork and articles of cork</i>	0	0	0	0				0.0				
D3 Pastas de papel <i>Wood pulp</i>	0	0	0	0				0.0				
D4 Papel, cartão e publicações <i>Paper, paperboard and printed products</i>	91	1 686	965	962	1 762.0	-42.7	-0.4	0.8				8 115.0
E Têxteis, Vestuário e seus acessórios Textiles and Clothing	113	112	49	-984	-0.8	-56.3	-2 109.6	1.0			601.1	1.0
E1 Têxteis e suas obras <i>Textiles materials and articles</i>	0	0	1	-45	-11.9	649.0	-5 863.0	0.0				0.0
E2 Vestuário e seus acessórios <i>Clothing and its accessories</i>	113	112	48	-939	-0.8	-57.0	-2 048.9	1.0			593.1	1.0

**Comércio Internacional de mercadorias de Portugal**

Portugal's international trade of goods

País / Country :

Cisjordânia e Faixa de Gaza / Occupied Palestinian Territory**Grupos e Subgrupos de Produtos**

Groups and Sub-groups of products

Saldo (Exportações - Importações) / Balance (Exports - Imports)												
Grupos e Subgrupos de Produtos / Groups and Sub-groups of products	1000 Euros / 1000 EUR				Estrutura / Weight in Total (%)				Cobertura / Coverage (%)			
	2021	2022	2023	2024	2021	2022	2023	2024	2021	2022	2023	2024
F Calçado, peles e couros Footwear, hides and leather	23	22	19	-106	-5.9	-11.7	-647.3	0.2				4.7
F1 Calçado Footwear	6	4	8	0	-33.5	106.5	-98.0	0.1				
F2 Peles, couros e suas obras Hides and leather	18	18	11	-106	3.3	-37.3	-1 038.5	0.2				4.6
G Minérios e metais Ores and metals	5	5	3	-50	4.4	-39.7	-1 836.7	0.0			4 190.0	1.8
G1 Matérias minerais e minérios Mineral substances and ores	0	0	0	0				0.0				
G2 Ferro, aço e suas obras Iron, steel and articles of steel	0	0	0	-5	-57.0	39.5	-8 340.0	0.0				0.0
G3 Cobre e suas obras Copper and articles of copper	0	0	0	-14				0.0				0.0
G4 Alumínio e suas obras Aluminium and articles of aluminium	0	0	0	0	-100.0			0.0				
G5 Outros metais comuns e suas obras Other base metals and articles thereof	0	0	0	0	-5.9	-70.8	-403.6	0.0				2.3
G6 Pedras e metais preciosos Precious stones and metals	4	5	3	-30	6.4	-39.8	-1 195.2	0.0			4 064.3	2.9



Saldo (Exportações - Importações) / Balance (Exports - Imports)

Grupos e Subgrupos de Produtos / Groups and Sub-groups of products	1000 Euros / 1000 EUR				Estrutura / Weight in Total (%)				Cobertura / Coverage (%)			
	2021	2022	2023	2024	2021	2022	2023	2024	2021	2022	2023	2024
H Máquinas e aparelhos e suas partes Machinery and parts	57	52	-155	0	-8.9	-396.7	-100.0	0.5		16 346.3	0.0	0.0
H1 Aparelhos de som e imagem Sound and image apparatus	0	0	0	0	-69.4	54.5	-247.1	0.0				0.0
H2 Transf., cabos e aparelh. distrib. energia Electric transformers and cables; distribution of [...]	0	0	0	0				0.0				
H3 Informática, memórias e circuitos integ. Computers, electronic integrated circuits and mem[...]	0	0	0	0		-103.3	-100.0	0.0	6.8			
H4 Motores e geradores eléctricos Electric motors and generators	0	0	0	0				0.0				
H5 Motores de explosão e diesel Diesel and combustion engines	0	0	0	0				0.0				
H6 Outras máquinas e aparelhos, mecânicos Other mechanical machinery and apparatus	57	53	-155	0	-8.4	-395.2	-100.0	0.5			0.0	
H7 Outras máquinas e aparelhos, eléctricos Other electrical machinery and apparatus	0	0	0	0			-100.0	0.0				
I Material de transp. terrestre e suas partes Land Transport equipment and parts	0	0	646	0			-100.0	0.0				
I1 Veículos automóveis, tractores e ciclos Vehicles other than railway or tramway rolling sto[...]	0	0	646	0			-100.0	0.0				
I2 Material para via-férrea, contentores e aparelhos [...] Railway or tramway material; containers and traffi[...]	0	0	0	0				0.0				



Saldo (Exportações - Importações) / Balance (Exports - Imports)

Grupos e Subgrupos de Produtos / Groups and Sub-groups of products	1000 Euros / 1000 EUR				Estrutura / Weight in Total (%)				Cobertura / Coverage (%)			
	2021	2022	2023	2024	2021	2022	2023	2024	2021	2022	2023	2024
J Aeronaves, embarcações e suas partes Aircrafts, Vessels and parts thereof	0	0	0	0				0.0				
J1 Aeronaves <i>Aircraft, spacecraft, and parts thereof</i>	0	0	0	0				0.0				
J2 Embarcações (inclui estrut. flutuantes) <i>Ships, boats and floating structures</i>	0	0	0	0				0.0				
K Produtos acabados diversos Other manufactured goods	15	122	63	2	732.7	-48.0	-96.4	0.1			634 430.0	137.2
K1 Cerâmica, vidro e suas obras <i>Ceramic products; glass and glassware</i>	0	0	0	0			-149.1	0.0				0.0
K2 Mobiliário, colchões e candeeiros <i>Furniture; mattresses and lamps</i>	0	0	53	0	-100.0		-100.0	0.0				
K3 Aparelhos científicos e de precisão <i>Precision scientific apparatus</i>	1	0	6	8	-45.8	2 151.3	33.0	0.0				
K4 Outros produtos acabados <i>Other manufactured goods</i>	14	122	4	-6	761.6	-96.4	-236.5	0.1			43 670.0	2.6

[1] Contributo para a taxa de crescimento nominal em pontos percentuais: análise "shift-share": $TVH \times (\text{peso no ano anterior})/100$. / [1] Contribution to the nominal rate of change in percentage points - "shift-share analysis": $(\text{Rate of change}) \times (\text{Weight in previous year})/100$.

[2] Importações - somatório das Chegadas provenientes da UE com as Importações originárias de Países Terceiros. / [2] Imports - Arrivals from the EU plus Imports from Third Countries.

[3] Exportações - somatório das Expedições para a UE com as Exportações para os Países Terceiros. / [3] Exports - Dispatches to EU plus Exports to Third Countries.

Fonte: GEE, a partir de dados de base do Instituto Nacional de Estatística (últimas versões em outubro de 2025). / Source: GEE, based on INE's data (latest versions in October 2025).

Comércio Internacional de mercadorias de Portugal

Portugal's international trade of goods

País / Country :

Cisjordânia e Faixa de Gaza / Occupied Palestinian Territory

Por Modo de transporte

Transportation mode

Importações / Imports (cif) ^[2]

Modo de Transporte / Transportation mode ^[4]	1000 Euros / 1000 EUR				TVH / YoY (%)			Estrutura / Weight in Total (%)				Contributo / Contribution p.p. ^[1]		
	2021	2022	2023	2024	2022 / 2021	2023 / 2022	2024 / 2023	2021	2022	2023	2024	2022	2023	2024
	0	0	221	1 220		68 545.3	452.0		100.0	100.0	100.0		68 545.3	452.0
Transporte rodoviário / Road transport	0	0	0	12					0.0	0.0	1.0			
Transporte marítimo / Shipping	0	0	211	0			-100.0		0.0	95.5	0.0			-95.5
Transporte aéreo / Air transport	0	0	9	1 206			12 751.4		0.0	4.2	98.9			541.6
Outros / Others [5]	0	0	1	2		85.1	174.8		100.0	0.3	0.1		85.1	0.5
N.D. / NA	0	0	0	0					0.0	0.0	0.0			

Exportações / Exports (fob) ^[3]

Modo de Transporte / Transportation mode ^[4]	1000 Euros / 1000 EUR				TVH / YoY (%)			Estrutura / Weight in Total (%)				Contributo / Contribution p.p. ^[1]		
	2021	2022	2023	2024	2022 / 2021	2023 / 2022	2024 / 2023	2021	2022	2023	2024	2022	2023	2024
	10 850	15 084	17 095	16 483	39.0	13.3	-3.6	100.0	100.0	100.0	100.0	39.0	13.3	-3.6
Transporte rodoviário / Road transport	32	10	5	0	-70.1	-52.8	-100.0	0.3	0.1	0.0	0.0	-0.2	0.0	0.0
Transporte marítimo / Shipping	10 754	15 000	17 038	16 458	39.5	13.6	-3.4	99.1	99.4	99.7	99.9	39.1	13.5	-3.4
Transporte aéreo / Air transport	64	74	53	24	16.2	-29.0	-53.7	0.6	0.5	0.3	0.1	0.1	-0.1	-0.2
Outros / Others [5]	0	0	0	0				0.0	0.0	0.0	0.0			
N.D. / NA	0	0	0	0				0.0	0.0	0.0	0.0			

Comércio Internacional de mercadorias de Portugal

Portugal's international trade of goods

País / Country :

Cisjordânia e Faixa de Gaza / Occupied Palestinian Territory

Por Modo de transporte

Transportation mode

Saldo (Exportações - Importações) / Balance (Exports - Imports)												
Modo de Transporte / Transportation mode ^[4]	1000 Euros / 1000 EUR				Estrutura / Weight in Total (%)				Cobertura / Coverage (%)			
	2021	2022	2023	2024	2021	2022	2023	2024	2021	2022	2023	2024
	10 850	15 083	16 874	15 263	100.0	100.0	100.0	100.0		4 684 353.7	7 734.0	1 350.9
Transporte rodoviário / Road transport	32	10	5	-12	0.3	0.1	0.0	-0.1				0.0
Transporte marítimo / Shipping	10 754	15 000	16 827	16 458	99.1	99.4	99.7	107.8			8 072.6	
Transporte aéreo / Air transport	64	74	43	-1 182	0.6	0.5	0.3	-7.7			562.3	2.0
Outros / Others [5]	0	0	-1	-2	0.0	0.0	0.0	0.0		0.0	0.0	0.0
N.D. / NA	0	0	0	0	0.0	0.0	0.0	0.0				

[1] Contributo para a taxa de crescimento nominal em pontos percentuais: análise "shift-share": $TVH \times (\text{peso no ano anterior})/100$. / [1] Contribution to the nominal rate of change in percentage points - "shift-share analysis": $(\text{Rate of change}) \times (\text{Weight in previous year})/100$.

[2] Importações - somatório das Chegadas provenientes da UE com as Importações originárias de Países Terceiros. / [2] Imports - Arrivals from the EU plus Imports from Third Countries.

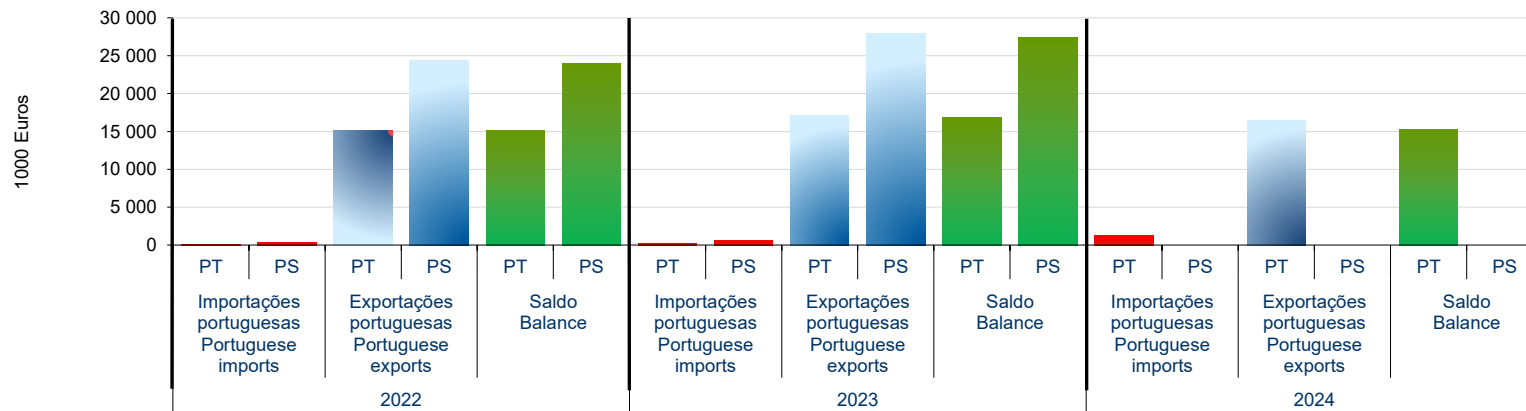
[3] Exportações - somatório das Expedições para a UE com as Exportações para os Países Terceiros. / [3] Exports - Dispatches to EU plus Exports to Third Countries.

[4] Refere-se à forma como a mercadoria atravessou as alfândegas portuguesas, e poderá ser diferente do meio de transporte utilizado no percurso de Portugal ao país de destino (no caso das exportações) e do país de origem até Portugal (no caso das importações). / [4] Is the way goods crossed Portuguese customs offices and could be different of the transportation mode used during the route from Portugal to destination country (in case of exports) and from origin country to Portugal (in case of imports).

[5] A categoria "Outros" inclui transporte ferroviário, remessas postais, instalações fixas de transporte, propulsão própria e transporte por navegação interior. / [5] The category "Others" includes rail, postal consignments, fixed transport installations, self-propelled and transport by inland waterway.

Fonte: GEE, a partir de dados de base do Instituto Nacional de Estatística (últimas versões em outubro de 2025). / Source: GEE, based on INE's data (latest versions in october 2025).

Balança Comercial de Mercadorias
Portugal's Trade Balance with its partner countries
Portugal - Cisjordânia e Faixa de Gaza
Portugal - Occupied Palestinian Territory
(Mirror statistics)
(2022-2024)



1000 Euros /EUR e /and (%)

	Na óptica de Cisjordânia e Faixa de Gaza [A]					Na óptica de Portugal [B]					
	<i>View from Occupied Palestinian Territory [A]</i>					<i>View from Portugal [B]</i>					
	2022	2023	2024	TVH / YoY (%)		2022	2023	2024	TVH / YoY (%)		
				23/22	24/23				23/22	24/23	
Importação portuguesa <i>Portuguese imports</i>	(Cif)	283	552	n.d.	94.7	-	0	221	1 220	68 545.3	452.0
Exportação portuguesa <i>Portuguese exports</i>	(Fob)	24 308	27 977	n.d.	15.1	-	15 084	17 095	16 483	13.3	- 3.6
Saldo <i>Balance</i>	(Fob-Cif)	24 024	27 425	n.d.	14.2	-	15 083	16 874	15 263	11.9	- 9.5
Cobertura <i>Coverage</i>	(Fob/Cif)	8577.1	5069.5	n.d.	- 40.9	-	4684353.7	7734.0	1350.9	- 99.8	- 82.5

Balança Comercial de Mercadorias
Portugal's Trade Balance with its partner countries
Portugal - Cisjordânia e Faixa de Gaza
Portugal - Occupied Palestinian Territory
(Mirror statistics)
(2022-2024)

Diferença [B]-[A] e % [B]/[A] :

Difference [B]-[A] and % [B]/[A] :

		2022	2023	2024
Importação portuguesa <i>Portuguese imports</i>	(Cif)	- 283	- 331	n.d.
	(%)	- 99.9	- 59.9	n.d.
Exportação portuguesa <i>Portuguese exports</i>	(Fob)	- 9 224	- 10 882	n.d.
	(%)	- 37.9	- 38.9	n.d.
Saldo <i>Balance</i>	(Fob-Cif)	- 8 941	- 10 551	n.d.

Notas / Notes :

[1] Importações - somatório das Chegadas provenientes da UE com as Importações originárias de Países Terceiros / Imports - Arrivals from the EU plus Imports from Third Countries.

[2] Exportações - somatório das Expedições para a UE com as Exportações para os Países Terceiros / Exports - Dispatches to EU plus Exports to Third Countries.

Fontes / Sources: GEE

Portugal: dados de base estimados do INE (inclui estimativas abaixo dos limiares de assimilação e das não-respostas desde 1993); últimas versões disponíveis em outubro de 2025. / Portugal: based on INE's estimated data (estimates made under the assimilation threshold and non-responses are included - latest versions available in october 2025).

País: Dados de base do FMI, Direction of Trade Statistics - outubro de 2025. Valores Cif convertidos a Fob através do factor 0,9529. / Country: Eurostat Annual Data: october 2025. Cif converted to Fob by the factor 0,9529.

Comércio internacional de produtos industriais transformados

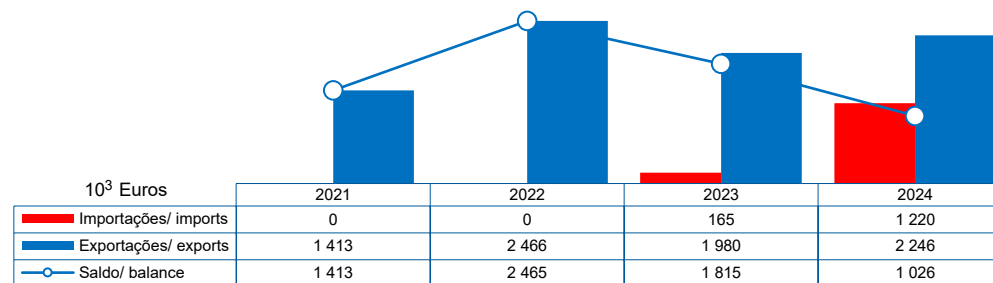
International trade of manufacturing products by technological intensity

Portugal - Cisjordânia e Faixa de Gaza

Portugal - Occupied Palestinian Territory

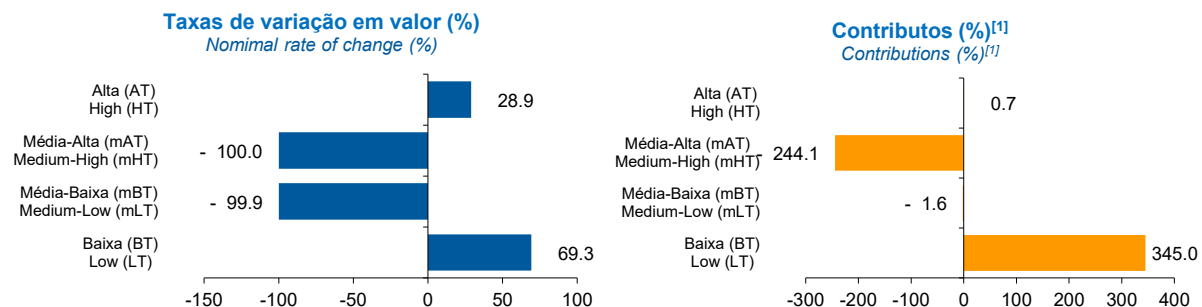
Balança Comercial de produtos industriais transformados

Trade balance of manufacturing products by technological intensity



Taxas de crescimento das exportações de produtos industriais transformados em 2024 por grau de intensidade tecnológica, e contributos das componentes^[1]

Rate of change of manufacturing industrial products exports by technological intensity in 2024 and contributions of its components^[1]



Comércio internacional de produtos industriais transformados

International trade of manufacturing products by technological intensity

Portugal - Cisjordânia e Faixa de Gaza

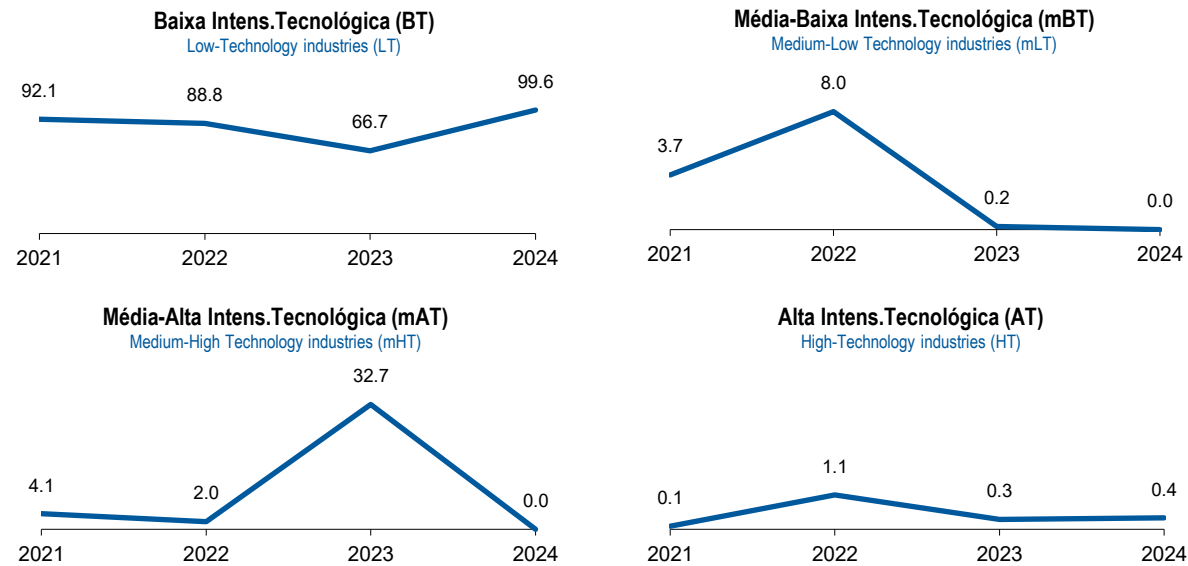
Portugal - Occupied Palestinian Territory

Exportações de produtos industriais transformados por grau de intensidade tecnológica

(em percentagem do total dos produtos industriais transformados)

Manufacturing industrial products exports by technological intensity

(in percentage of total manufacturing industrial products)



[1] Contributos para a taxa de crescimento das exportações de produtos industriais transformados - análise 'shift share': $TVH \times (\text{peso no período homólogo anterior}) \div 100$ - em percentagem

[1] Contributions to the rate of change of manufacturing industries products exports - shift share analysis: $(\text{rate of change}) \times (\text{weight in the same previous period}) \div 100$ - per cent.

[2] Importações - somatório das Chegadas provenientes da UE com as Importações originárias de Países Terceiros.

[2] Imports - Arrivals from the EU plus Imports from Third Countries.

[3] Exportações - somatório das Expedições para a UE com as Exportações para os Países Terceiros.

[3] Exports - Dispatches to EU plus Exports to Third Countries.

Fonte: GEE, a partir de dados de base estimados do INE (inclui estimativas abaixo dos limiares de assimilação e das não-respostas desde 1993); últimas versões disponíveis em outubro de 2025.

Source: GEE, based on INE's estimated data (estimates made under the assimilation threshold and non-responses are included since 1993); latest versions available in October 2025.

Definição da Intensidade Tecnológica de acordo com a metodologia proposta pela OCDE (STI Scoreboard 2003) | OECD's STI Scoreboard 2003
Technology Intensity Definition:

Alta Intensidade Tecnológica | High-technology (ISIC Rev. 3 2423, 30, 32, 33, 353); Média-alta | Medium-high technology (24 excl. 2423, 29, 31, 34, 352+359); Média-baixa | Medium-low technology (23, 25-28, 351); Baixa | Low-technology (15-22, 36-37).

Importações em Portugal de produtos industriais transformados, por grau de intensidade tecnológica

Portuguese manufacturing imports by technological intensity

Origem - Cisjordânia e Faixa de Gaza
Origin - Occupied Palestinian Territory

Intensidade Tecnológica Technological intensity	1000 Euros / 1000 EUR				Taxas de variação (%) Rate of Change (%)			Peso no total dos produtos industriais transformados (%) Share in total of manufacturing industries (%)				Contributos (p.p.) ^[1] Contributions (p.p.) ^[1]		
	2021	2022	2023	2024	2022 / 2021	2023 / 2022	2024 / 2023	2021	2022	2023	2024	2022	2023	2024
Total dos prod. industriais transformados Total of manufacturing industries products	0	0	165	1 220	51	219.6	638.2	100.0	100.0	100.0		51	219.6	638.2
A ALTA TECNOLOGIA High-technology Industries	0	0	0	0	- 100.0			100.0	0.0	0.0		- 100.0		
- Sem Aeronáutica e aeroespacial [2] - Excluding Aircraft and spacecraft	0	0	0	0	- 100.0			100.0	0.0	0.0		- 100.0		
A1 Aeronáutica e aeroespacial Aircraft and spacecraft	0	0	0	0				0.0	0.0	0.0				
A2 Produtos farmacêuticos Pharmaceuticals	0	0	0	0				0.0	0.0	0.0				
A3 Equipamento de escritório e computação Office, accounting and computing machinery	0	0	0	0				0.0	0.0	0.0				
A4 Equipamento de rádio, TV e comunicações Radio, TV and communications equipment	0	0	0	0	- 100.0			100.0	0.0	0.0		- 100.0		
A5 Instrumentos médicos, ópticos e de precisão Medical, precision and optical instruments	0	0	0	0				0.0	0.0	0.0				
B MÉDIA-ALTA TECNOLOGIA Medium-high-technology industries	0	0	155	0			- 100.0	0.0	94.0	0.0				- 94.0
B1 Máquinas e aparelhos eléctricos n.e. Electrical machinery and apparatus, n.e.s.	0	0	0	0				0.0	0.0	0.0				
B2 Veículos a motor, reboques e semi-reboques Motor vehicles, trailers and semi-trailers	0	0	0	0				0.0	0.0	0.0				
B3 Produtos químicos, excepto farmacêuticos Chemicals excluding pharmaceuticals	0	0	0	0				0.0	0.0	0.0				
B4 Equipamento ferroviário e equip. transporte n.e. Railroad equipment and transport equipment, n.e.s.	0	0	0	0				0.0	0.0	0.0				
B5 Máquinas e equip. n.e. (princ. não eléctricos) Machinery and equipment, n.e.s.	0	0	155	0			- 100.0	0.0	94.0	0.0				- 94.0

Importações em Portugal de produtos industriais transformados, por grau de intensidade tecnológica

Portuguese manufacturing imports by technological intensity

Origem - Cisjordânia e Faixa de Gaza

Origin - Occupied Palestinian Territory

Intensidade Tecnológica Technological intensity	1000 Euros / 1000 EUR				Taxas de variação (%) Rate of Change (%)			Peso no total dos produtos industriais transformados (%) Share in total of manufacturing industries (%)				Contributos (p.p.) ^[1] Contributions (p.p.) ^[1]		
	2021	2022	2023	2024	2022 / 2021	2023 / 2022	2024 / 2023	2021	2022	2023	2024	2022	2023	2024
C MÉDIA-BAIXA TECNOLOGIA Medium-low-technology industries	0	0	0	19				0.0	0.0	1.6				
C1 Construção e reparação naval Building and repairing of ships and boats	0	0	0	0				0.0	0.0	0.0				
C2 Produtos da borracha e do plástico Rubber and plastics products	0	0	0	0				0.0	0.0	0.0				
C3 Refin. petróleo, petroquímica e combust. Nuclear Coke, refined petroleum products and nuclear fuel	0	0	0	0				0.0	0.0	0.0				
C4 Produtos minerais não metálicos Other non-metallic mineral products	0	0	0	0				0.0	0.0	0.0				
C5 Metalurgia de base Basic metals	0	0	0	0				0.0	0.0	0.0				
C6 Fabricação prod. metálicos (excl. máq. e equip.) Fabricated metal products	0	0	0	19				0.0	0.0	1.6				
D BAIXA TECNOLOGIA Low-technology industries	0	0	10	1 200			11 923.1	0.0	6.0	98.4			720.4	
D1 Manufacturas n.e.; reciclagem Manufacturing, n.e.s.; recycling	0	0	0	37			53 340.0	0.0	0.0	3.1			22.6	
D2 Pasta de papel, papel, cartão e publicações Pulp, paper, paper products, printing and publishing	0	0	0	12				0.0	0.0	1.0				
D3 Produtos alimentares, bebidas e tabaco Food products, beverages and tobacco	0	0	0	0			- 28.4	0.0	0.1	0.0			- 0.0	
D4 Têxteis, vestuário, couros e calçado Textiles, textile products, leather and footwear	0	0	10	1 105			11 199.1	0.0	5.9	90.6			662.8	
D5 Madeira e produtos da madeira e cortiça Wood and products of wood and cork	0	0	0	46				0.0	0.0	3.8				

Importações em Portugal de produtos industriais transformados, por grau de intensidade tecnológica

Portuguese manufacturing imports by technological intensity

Origem - Cisjordânia e Faixa de Gaza
Origin - Occupied Palestinian Territory

Por memória:

Memo:

Total das Importações de mercadorias	0	0	221	1 220	68 545.3	452.0	100.0	100.0	100.0	68 545.3	452.0
Total imports of goods											
Produtos Industriais Transformados	0	0	165	1 220	51 219.6	638.2	100.0	74.8	100.0	51 219.6	477.1
Manufacturing industries products											
Residual	0	0	56	0		- 99.6	0.0	25.2	0.0		- 25.1
Residual											

[1] Contributos para a taxa de crescimento das importações de produtos industriais transformados em pontos percentuais - análise 'shift share': $TVH \times (\text{peso no período homólogo anterior}) + 100$. Por memória, os contributos estão calculados em relação às importações totais.

[1] Contributions to the rate of change of manufacturing industries products imports, in percentage points - shift share analysis: $(\text{rate of change}) \times (\text{weight in the same previous period}) + 100$. In memo, the contributions are calculated in relation to total imports.

[2] Importações - somatório das Chegadas provenientes da UE com as Importações originárias de Países Terceiros. Imports - Arrivals from the EU plus Imports from Third Countries.

[3] Exportações - somatório das Expedições para a UE com as Exportações para os Países Terceiros. Exports - Dispatches to EU plus Exports to Third Countries.

Fonte: GEE, a partir de dados de base estimados do INE (inclui estimativas abaixo dos limiares de assimilação e das não-respostas desde 1993); últimas versões disponíveis em outubro de 2025.

Source: GEE, based on INE's estimated data (estimates made under the assimilation threshold and non-responses are included since 1993); latest versions available in october 2025.

Definição da Intensidade Tecnológica de acordo com a metodologia proposta pela OCDE (STI Scoreboard 2003) | OECD's STI Scoreboard 2003 Technology Intensity Definition:

Alta Intensidade Tecnológica | High-technology (ISIC Rev. 3 2423, 30, 32, 33, 353); Média-alta | Medium-high technology (24 excl. 2423, 29, 31, 34, 352+359);

Média-baixa | Medium-low technology (23, 25-28, 351); Baixa | Low-technology (15-22, 36-37).

Exportações portuguesas de produtos industriais transformados, por grau de intensidade tecnológica

Portuguese manufacturing exports by technological intensity

Destino - Cisjordânia e Faixa de Gaza
Destination - Occupied Palestinian Territory

Intensidade Tecnológica Technological intensity	1000 Euros / 1000 EUR				Taxas de variação (%) Rate of Change (%)			Peso no total dos produtos industriais transformados (%) Share in total of manufacturing industries (%)				Contributos (p.p.) ^[1] Contributions (p.p.) ^[1]		
	2021	2022	2023	2024	2022 / 2021	2023 / 2022	2024 / 2023	2021	2022	2023	2024	2022	2023	2024
Total dos prod. industriais transformados Total of manufacturing industries products	1 413	2 466	1 980	2 246	74.5	- 19.7	13.4	100.0	100.0	100.0	100.0	74.5	- 19.7	13.4
A ALTA TECNOLOGIA High-technology Industries	1	28	7	8	1 852.1	- 76.7	28.9	0.1	1.1	0.3	0.4	1.9	- 0.9	0.1
- Sem Aeronáutica e aeroespacial [2] - Excluding Aircraft and spacecraft	1	28	7	8	1 852.1	- 76.7	28.9	0.1	1.1	0.3	0.4	1.9	- 0.9	0.1
A1 Aeronáutica e aeroespacial Aircraft and spacecraft	0	0	0	0				0.0	0.0	0.0	0.0			
A2 Produtos farmacêuticos Pharmaceuticals	0	0	0	0				0.0	0.0	0.0	0.0			
A3 Equipamento de escritório e computação Office, accounting and computing machinery	0	0	0	0		- 54.5	- 100.0	0.0	0.0	0.0	0.0		- 0.0	- 0.0
A4 Equipamento de rádio, TV e comunicações Radio, TV and communications equipment	0	0	0	0	- 69.4	54.5	- 100.0	0.0	0.0	0.0	0.0	- 0.0	0.0	- 0.0
A5 Instrumentos médicos, ópticos e de precisão Medical, precision and optical instruments	1	28	7	8	1 899.8	- 76.7	29.4	0.1	1.1	0.3	0.4	1.9	- 0.9	0.1
B MÉDIA-ALTA TECNOLOGIA Medium-high-technology industries	57	50	648	0	- 12.9	1 197.5	- 100.0	4.1	2.0	32.7	0.0	- 0.5	24.3	- 32.7
B1 Máquinas e aparelhos eléctricos n.e. Electrical machinery and apparatus, n.e.s.	0	0	1	0			- 100.0	0.0	0.0	0.1	0.0			- 0.1
B2 Veículos a motor, reboques e semi-reboques Motor vehicles, trailers and semi-trailers	0	0	646	0			- 100.0	0.0	0.0	32.6	0.0			- 32.6
B3 Produtos químicos, excepto farmacêuticos Chemicals excluding pharmaceuticals	0	25	0	0		- 100.0		0.0	1.0	0.0	0.0		- 1.0	
B4 Equipamento ferroviário e equip. transporte n.e. Railroad equipment and transport equipment, n.e.s.	0	0	0	0			- 100.0	0.0	0.0	0.0	0.0			- 0.0
B5 Máquinas e equip. n.e. (princ. não eléctricos) Machinery and equipment, n.e.s.	57	25	0	0	- 56.4	- 100.0		4.1	1.0	0.0	0.0	- 2.3	- 1.0	

Exportações portuguesas de produtos industriais transformados, por grau de intensidade tecnológica
Portuguese manufacturing exports by technological intensity

Destino - Cisjordânia e Faixa de Gaza
Destination - Occupied Palestinian Territory

Intensidade Tecnológica Technological intensity	1000 Euros / 1000 EUR				Taxas de variação (%) Rate of Change (%)			Peso no total dos produtos industriais transformados (%) Share in total of manufacturing industries (%)				Contributos (p.p.) ^[1] Contributions (p.p.) ^[1]		
	2021	2022	2023	2024	2022 / 2021	2023 / 2022	2024 / 2023	2021	2022	2023	2024	2022	2023	2024
C MÉDIA-BAIXA TECNOLOGIA Medium-low-technology industries	53	198	4	0	275.6	- 97.9	- 99.9	3.7	8.0	0.2	0.0	10.3	- 7.9	- 0.2
C1 Construção e reparação naval Building and repairing of ships and boats	0	0	0	0				0.0	0.0	0.0	0.0			
C2 Produtos da borracha e do plástico Rubber and plastics products	41	77	2	0	89.6	- 98.0	- 99.9	2.9	3.1	0.1	0.0	2.6	- 3.1	- 0.1
C3 Refin. petróleo, petroquímica e combust. Nuclear Coke, refined petroleum products and nuclear fuel	0	0	0	0				0.0	0.0	0.0	0.0			
C4 Produtos minerais não metálicos Other non-metallic mineral products	12	121	3	0	909.5	- 97.9	- 100.0	0.8	4.9	0.1	0.0	7.7	- 4.8	- 0.1
C5 Metalurgia de base Basic metals	0	0	0	0				0.0	0.0	0.0	0.0			
C6 Fabricação prod. metálicos (excl. máq. e equip.) Fabricated metal products	0	0	0	0	- 34.7	- 36.7	- 95.5	0.0	0.0	0.0	0.0	- 0.0	- 0.0	- 0.0
D BAIXA TECNOLOGIA Low-technology industries	1 302	2 189	1 322	2 237	68.2	- 39.6	69.3	92.1	88.8	66.7	99.6	62.8	- 35.2	46.2
D1 Manufacturas n.e.; reciclagem Manufacturing, n.e.s.; recycling	6	5	56	1	- 13.1	1 026.2	- 98.4	0.4	0.2	2.8	0.0	- 0.1	2.1	- 2.8
D2 Pasta de papel, papel, cartão e publicações Pulp, paper, paper products, printing and publishing	91	1 686	965	974	1 762.0	- 42.7	0.9	6.4	68.4	48.8	43.4	112.9	- 29.2	0.4
D3 Produtos alimentares, bebidas e tabaco Food products, beverages and tobacco	854	356	222	1 247	- 58.3	- 37.6	461.3	60.5	14.4	11.2	55.5	- 35.3	- 5.4	51.8
D4 Têxteis, vestuário, couros e calçado Textiles, textile products, leather and footwear	136	134	78	15	- 1.7	- 41.7	- 80.8	9.7	5.4	3.9	0.7	- 0.2	- 2.3	- 3.2
D5 Madeira e produtos da madeira e cortiça Wood and products of wood and cork	215	9	0	0	- 96.0	- 99.7	- 100.0	15.2	0.3	0.0	0.0	- 14.6	- 0.3	- 0.0

Exportações portuguesas de produtos industriais transformados, por grau de intensidade tecnológica

Portuguese manufacturing exports by technological intensity

Destino - Cisjordânia e Faixa de Gaza
Destination - Occupied Palestinian Territory

Por memória:

Memo:

Total das Importações de mercadorias	10 850	15 084	17 095	16 483	39.0	13.3	- 3.6	100.0	100.0	100.0	100.0	39.0	13.3	- 3.6
Total imports of goods														
Produtos Industriais Transformados	1 413	2 466	1 980	2 246	74.5	- 19.7	13.4	13.0	16.3	11.6	13.6	9.7	- 3.2	1.6
Manufacturing industries products														
Residual	9 437	12 618	15 115	14 237	33.7	19.8	- 5.8	87.0	83.7	88.4	86.4	29.3	16.6	- 5.1
Residual														

[1] Contributos para a taxa de crescimento das importações de produtos industriais transformados em pontos percentuais - análise 'shift share': $TVH \times (\text{peso no período homólogo anterior}) + 100$. Por memória, os contributos estão calculados em relação às importações totais.

[1] Contributions to the rate of change of manufacturing industries products imports, in percentage points - shift share analysis: $(\text{rate of change}) \times (\text{weight in the same previous period}) + 100$. In memo, the contributions are calculated in relation to total imports.

[2] Importações - somatório das Chegadas provenientes da UE com as Importações originárias de Países Terceiros. Imports - Arrivals from the EU plus Imports from Third Countries.

[3] Exportações - somatório das Expedições para a UE com as Exportações para os Países Terceiros. Exports - Dispatches to EU plus Exports to Third Countries.

Fonte: GEE, a partir de dados de base estimados do INE (inclui estimativas abaixo dos limiares de assimilação e das não-respostas desde 1993); últimas versões disponíveis em outubro de 2025.

Source: GEE, based on INE's estimated data (estimates made under the assimilation threshold and non-responses are included since 1993); latest versions available in october 2025.

Definição da Intensidade Tecnológica de acordo com a metodologia proposta pela OCDE (STI Scoreboard 2003) | OECD's STI Scoreboard 2003 Technology Intensity Definition:

Alta Intensidade Tecnológica | High-technology (ISIC Rev. 3 2423, 30, 32, 33, 353); Média-alta | Medium-high technology (24 excl. 2423, 29, 31, 34, 352+359);

Média-baixa | Medium-low technology (23, 25-28, 351); Baixa | Low-technology (15-22, 36-37).

Saldo português (Exportações - Importações) de produtos industriais transformados, por grau de intensidade tecnológica

Portuguese manufacturing balance (Exports - Imports) by technological intensity

Cisjordânia e Faixa de Gaza
Occupied Palestinian Territory

Intensidade Tecnológica Technological intensity	1000 Euros / 1000 EUR				Peso no total dos produtos industriais transformados (%) Share in total of manufacturing industries (%)				Cobertura dos produtos industriais transformados (%) Coverage of manufacturing industries (%)			
	2021	2022	2023	2024	2021	2022	2023	2024	2021	2022	2023	2024
Total dos prod. industriais transformados Total of manufacturing industries products	1 413	2 465	1 815	1 026	100.0	100.0	100.0	100.0	765 724.2	1 198.3	184.1	
A ALTA TECNOLOGIA High-technology Industries	1	28	7	8	0.1	1.1	0.4	0.8	8 729.8		33 828.0	
- Sem Aeronáutica e aeroespacial [2] - Excluding Aircraft and spacecraft	1	28	7	8	0.1	1.1	0.4	0.8	8 729.8		33 828.0	
A1 Aeronáutica e aeroespacial Aircraft and spacecraft	0	0	0	0	0.0	0.0	0.0	0.0				
A2 Produtos farmacêuticos Pharmaceuticals	0	0	0	0	0.0	0.0	0.0	0.0				
A3 Equipamento de escritório e computação Office, accounting and computing machinery	0	0	0	0	0.0	0.0	0.0	0.0				
A4 Equipamento de rádio, TV e comunicações Radio, TV and communications equipment	0	0	0	0	0.0	- 0.0	0.0	- 0.0	3.4		0.0	
A5 Instrumentos médicos, ópticos e de precisão Medical, precision and optical instruments	1	28	7	8	0.1	1.1	0.4	0.8				
B MÉDIA-ALTA TECNOLOGIA Medium-high-technology industries	57	50	493	0	4.1	2.0	27.1	0.0		417.3		
B1 Máquinas e aparelhos eléctricos n.e. Electrical machinery and apparatus, n.e.s.	0	0	1	0	0.0	0.0	0.1	0.0				
B2 Veículos a motor, reboques e semi-reboques Motor vehicles, trailers and semi-trailers	0	0	646	0	0.0	0.0	35.6	0.0				
B3 Produtos químicos, excepto farmacêuticos Chemicals excluding pharmaceuticals	0	25	0	0	0.0	1.0	0.0	0.0				
B4 Equipamento ferroviário e equip. transporte n.e. Railroad equipment and transport equipment, n.e.s.	0	0	0	0	0.0	0.0	0.0	0.0				
B5 Máquinas e equip. n.e. (princ. não eléctricos) Machinery and equipment, n.e.s.	57	25	- 155	0	4.1	1.0	- 8.6	0.0			0.0	

Saldo português (Exportações - Importações) de produtos industriais transformados, por grau de intensidade tecnológica
Portuguese manufacturing balance (Exports - Imports) by technological intensity

Cisjordânia e Faixa de Gaza
Occupied Palestinian Territory

Intensidade Tecnológica Technological intensity	1000 Euros / 1000 EUR				Peso no total dos produtos industriais transformados (%) Share in total of manufacturing industries (%)				Cobertura dos produtos industriais transformados (%) Coverage of manufacturing industries (%)			
	2021	2022	2023	2024	2021	2022	2023	2024	2021	2022	2023	2024
C MÉDIA-BAIXA TECNOLOGIA Medium-low-technology industries	53	198	4	- 19	3.7	8.0	0.2	- 1.9	0.0			
C1 Construção e reparação naval Building and repairing of ships and boats	0	0	0	0	0.0	0.0	0.0	0.0				
C2 Produtos da borracha e do plástico Rubber and plastics products	41	77	2	0	2.9	3.1	0.1	- 0.0	2.6			
C3 Refin. petróleo, petroquímica e combust. Nuclear Coke, refined petroleum products and nuclear fuel	0	0	0	0	0.0	0.0	0.0	0.0				
C4 Produtos minerais não metálicos Other non-metallic mineral products	12	121	3	0	0.8	4.9	0.1	- 0.0	0.0			
C5 Metalurgia de base Basic metals	0	0	0	0	0.0	0.0	0.0	0.0				
C6 Fabricação prod. metálicos (excl. máq. e equip.) Fabricated metal products	0	0	0	- 19	0.0	0.0	0.0	- 1.9	0.0			
D BAIXA TECNOLOGIA Low-technology industries	1 302	2 189	1 312	1 037	92.1	88.8	72.3	101.1	13 236.6 186.4			
D1 Manufacturas n.e.; reciclagem Manufacturing, n.e.s.; recycling	6	5	56	- 36	0.4	0.2	3.1	- 3.6	79 657.1 2.5			
D2 Pasta de papel, papel, cartão e publicações Pulp, paper, paper products, printing and publishing	91	1 686	965	962	6.4	68.4	53.2	93.8	8 115.0			
D3 Produtos alimentares, bebidas e tabaco Food products, beverages and tobacco	854	356	222	1 247	60.5	14.4	12.2	121.6	165 832.1 1 299 305.2			
D4 Têxteis, vestuário, couros e calçado Textiles, textile products, leather and footwear	136	134	68	- 1 090	9.7	5.4	3.8	- 106.3	798.8 1.4			
D5 Madeira e produtos da madeira e cortiça Wood and products of wood and cork	215	9	0	- 46	15.2	0.3	0.0	- 4.5	0.0			

Saldo português (Exportações - Importações) de produtos industriais transformados, por grau de intensidade tecnológica

Portuguese manufacturing balance (Exports - Imports) by technological intensity

Cisjordânia e Faixa de Gaza Occupied Palestinian Territory

Por memória:

Memo:

Saldo de mercadorias	10 850	15 083	16 874	15 263	100.0	100.0	100.0	100.0	4 684 353.7	7 734.0	1 350.9
Balance of goods											
Produtos Industriais Transformados	1 413	2 465	1 815	1 026	13.0	16.3	10.8	6.7	765 724.2	1 198.3	184.1
Manufacturing industries products											
Residual	9 437	12 618	15 059	14 237	87.0	83.7	89.2	93.3		27 092.9	6 621 965.6
Residual											

Fonte: GEE, a partir de dados de base estimados do INE (inclui estimativas abaixo dos limiares de assimilação e das não-respostas desde 1993); últimas versões disponíveis em outubro de 2025.

Source: GEE, based on INE's estimated data (estimates made under the assimilation threshold and non-responses are included since 1993); latest versions available in October 2025.

Definição da Intensidade Tecnológica de acordo com a metodologia proposta pela OCDE (STI Scoreboard 2003) | OECD's STI Scoreboard 2003 Technology Intensity Definition:

Alta Intensidade Tecnológica | High-technology (ISIC Rev. 3 2423, 30, 32, 33, 353); Média-alta | Medium-high technology (24 excl. 2423, 29, 31, 34, 352+359);

Média-baixa | Medium-low technology (23, 25-28, 351); Baixa | Low-technology (15-22, 36-37).