

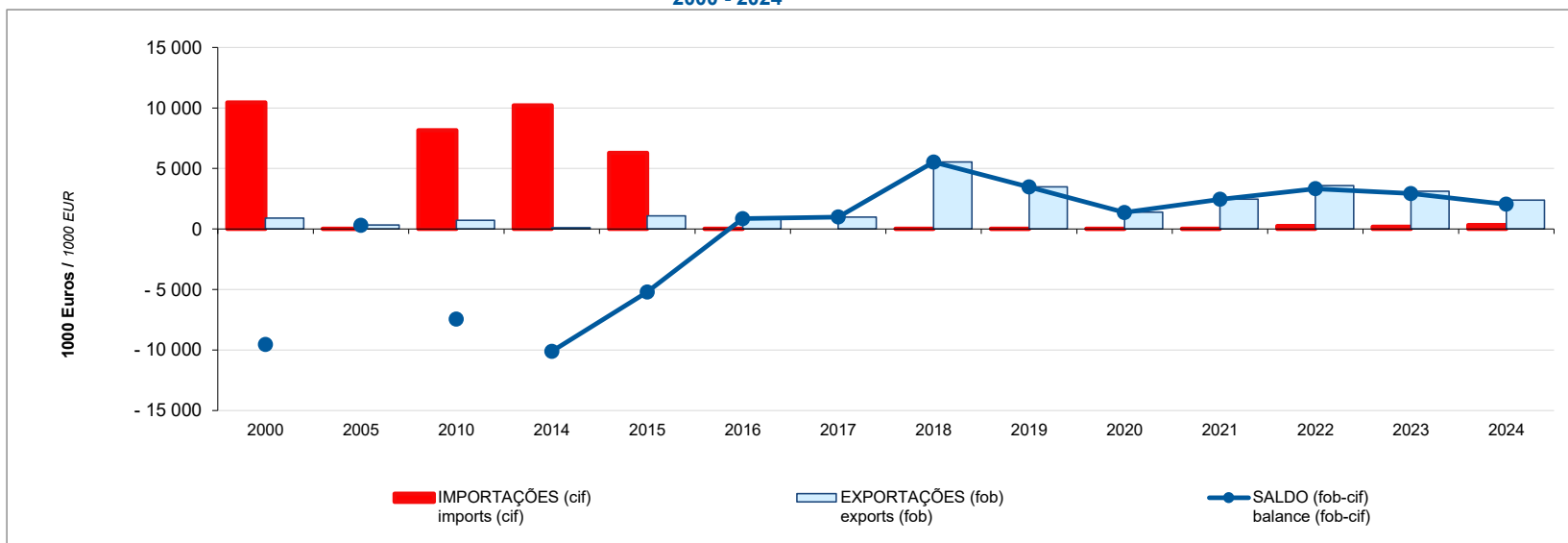
COMÉRCIO INTERNACIONAL PORTUGAL - Jamaica

International Trade Portugal - Jamaica



GEE: Última atualização de dados / *Last update*: 2025-10-15

Balança Comercial de Mercadorias Portugal - Jamaica
Trade Balance of Goods Portugal - Jamaica
2000 - 2024



Fonte: GEE, a partir de dados de base estimados do INE (inclui estimativas abaixo dos limiares de assimilação e das não-respostas desde 1993); últimas versões disponíveis em outubro de 2025.

Source: GEE, based on INE's estimated data (estimates made under the assimilation threshold and non-responses are included since 1993); latest versions available in October 2025.

GEE: Última atualização de dados / Last update : 2025-10-15

Balança Comercial de Mercadorias Portugal - Jamaica

Trade Balance of Goods Portugal - Jamaica

2000 - 2024

1000 Euros / 1000 EUR

	2000	2005	2010	2014	2015	2016	2017	2018	2019	2020	2021	2022	2023	2024
IMPORTAÇÕES (cif) <i>imports (cif)</i>	10 453	25	8 157	10 215	6 297	19	0	2	13	26	10	252	181	330
TVH (%) <i>rate of change (%)</i>	-31.2	908.7	-20.6	-8.1	-38.4	-99.7	-100.0		614.6	95.8	-62.7	2 525.0	-28.0	82.2
EXPORTAÇÕES (fob) <i>exports (fob)</i>	905	328	715	104	1 090	871	985	5 531	3 476	1 385	2 462	3 574	3 108	2 377
TVH (%) <i>rate of change (%)</i>	74.2	-68.0	122.9	-92.4	946.3	-20.1	13.1	461.6	-37.2	-60.2	77.8	45.2	-13.1	-23.5
SALDO (fob-cif) <i>balance (fob-cif)</i>	- 9 548	303	- 7 442	- 10 111	- 5 207	852	985	5 529	3 463	1 359	2 452	3 323	2 927	2 047
TVH (%) <i>rate of change (%)</i>	-34.9	-70.4	-25.3	3.9	-48.5	-116.4	15.6	461.4	-37.4	-60.7	80.4	35.5	-11.9	-30.1
COBERTURA (fob/cif) <i>coverage (fob/cif)</i>	8.7	1 331.7	8.8	1.0	17.3	4 679.2		301 070.1	26 475.1	5 387.4	25 695.5	1 421.2	1 716.9	720.7

Taxa de variação anual do comércio internacional de Portugal e respectivos contributos do país ou agregado de países em cada um dos fluxos (em pontos percentuais)^[1]:

Rate of change of the portuguese international trade and the corresponding contribution of the mentioned country, or aggregate of countries (in percentage points)^[1]:

IMPORTAÇÕES														
<i>imports</i>														
Mundo, TVH (%) World, <i>rate of change (%)</i>	15.23	4.27	14.34	3.55	2.21	1.82	13.46	8.24	6.00	-14.80	22.00	31.83	-4.04	1.99
País, Contributos (p.p.) Country, <i>contribution (p.p)</i>	-0.01	0.00	0.00	0.00	-0.01	-0.01	0.00		0.00	0.00	0.00	0.00	0.00	0.00
EXPORTAÇÕES														
<i>exports</i>														
Mundo, TVH (%) World, <i>rate of change (%)</i>	14.78	0.69	17.55	1.60	3.27	0.81	9.92	5.21	3.52	-10.25	18.34	23.20	-1.34	2.00
País, Contributos (p.p.) Country, <i>contribution (p.p)</i>	0.00	0.00	0.00	0.00	0.00	0.00	0.00	0.01	0.00	0.00	0.00	0.00	0.00	0.00

[1] Análise shift-share : (TVH) x (peso relativo do país ou agregado no ano anterior) + 100. *Shift-share analysis: (rate of change) x (weight in the previous period) + 100.*

Fonte: GEE, a partir de dados de base estimados do INE (inclui estimativas abaixo dos limiares de assimilação e das não-respostas desde 1993); últimas versões disponíveis em outubro de 2025.

Source: GEE, based on INE's estimated data (estimates made under the assimilation threshold and non-responses are included since 1993); latest versions available in october 2025.

GEE: Última atualização de dados / Last update : 2025-10-15

Comércio Internacional de mercadorias de Portugal

*International Trade of Goods of Portugal
com / with*

JAMAICA

JAMAICA

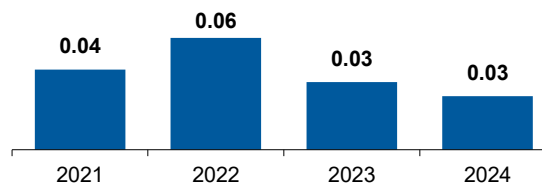
Balança Comercial Jamaica - Mundo							
<i>Trade Balance Jamaica - World</i>							
	Milhões de US\$ / USD millions				TVH (%) / YoY (%)		
	2021	2022	2023	2024	22/21	23/22	24/23
Importações (cif) / Imports (cif) ^[2]	5 971	7 731	7 592	7 350	29.5	- 1.8	- 3.2
Exportações (fob) / Exports (fob) ^[3]	1 481	1 902	2 002	1 929	28.4	5.3	- 3.6
Saldo / Balance (fob-cif)	- 4 490	- 5 829	- 5 590	- 5 420	29.8	- 4.1	- 3.0
Cobertura / Coverage rate (fob/cif)	24.8	24.6	26.4	26.3	-	-	-

Fonte: GEE, a partir de dados de base do FMI, Direction of Trade Statistics - outubro de 2025.

Source: GEE, based on IMF data, Direction of Trade Statistics - october 2025.

Jamaica - Quota de Portugal nas importações do país (%)

Jamaica - Share of Portugal in its imports (%)



Fonte: GEE, a partir de dados de base do FMI, Direction of Trade Statistics - outubro de 2025.

Source: GEE, based on IMF data, Direction of Trade Statistics - october 2025.

Comércio Internacional de mercadorias de Portugal

*International Trade of Goods of Portugal
com / with*

JAMAICA

JAMAICA

Balança Comercial Portugal - Jamaica							
<i>Trade Balance Portugal-Jamaica</i>							
	1000 Euros / 1000 EUR				TVH (%) / YoY (%)		
	2021	2022	2023	2024	22/21	23/22	24/23
Importações (cif) / Imports (cif) [2]	10	252	181	330	2 525.0	- 28.0	82.2
Exportações (fob) / Exports (fob) [3]	2 462	3 574	3 108	2 377	45.2	- 13.1	- 23.5
Saldo / Balance (fob-cif)	2 452	3 323	2 927	2 047	35.5	- 11.9	- 30.1
Cobertura / Coverage rate (fob/cif)	25 695.5	1 421.2	1 716.9	720.7	-	-	-

Fonte: GEE, a partir de dados de base do Instituto Nacional de Estatística (últimas versões em outubro de 2025).

Source: GEE, based on INE's data (latest versions in october 2025).

Peso do país no comércio internacional de Portugal (%)

Weight of the country in the international trade of Portugal (%)

	2020	2021	2022	2023	2024
Importações / Imports ^[2]	0.00	0.00	0.00	0.00	0.00
Exportações / Exports ^[3]	0.00	0.00	0.00	0.00	0.00

Comércio Internacional de mercadorias de Portugal

*International Trade of Goods of Portugal
com / with*

JAMAICA

JAMAICA

Contributo do país para a taxa de crescimento anual das importações^[2] e das exportações^[3] de mercadorias de Portugal em 2024 (p.p.)^[1]

*Contribution of the country to the rate of change of Imports^[2] and Exports^[3]
of goods in Portugal in 2024 (p.p.)^[1]*

Importações: p.p. Exportações: p.p.

Ranking do país no comércio internacional de Portugal em 2024

Ranking in the international trade of Portugal in 2024

Importações / Imports: Exportações / Exports:

Empresas portuguesas exportadoras/importadoras de bens por mercado

Portuguese companies exporting/importing goods by market

	2019	2020	2021	2022	2023
Importações / Imports ^[2]	n.d.	n.d.	n.d.	n.d.	n.d.
Exportações / Exports ^[3]	n.d.	n.d.	n.d.	n.d.	n.d.

[1] Contributo para a taxa de crescimento nominal em pontos percentuais: análise "shift-share": $TVH \times (\text{peso no ano anterior})/100$.

[1] Contribution to the nominal rate of change in percentage points - "shift-share analysis": $(\text{Rate of change}) \times (\text{Weight in previous year}) / 100$.

[2] Importações - somatório das Chegadas provenientes da UE com as Importações originárias de Países Terceiros.

[2] Imports - Arrivals from the EU plus Imports from Third Countries.

[3] Exportações - somatório das Expedições para a UE com as Exportações para os Países Terceiros.

[3] Exports - Dispatches to EU plus Exports to Third Countries.

Comércio Internacional de mercadorias de Portugal

Portugal's international trade of goods

País / Country:

Jamaica / Jamaica

Classificação por Grandes Categorias Económicas (CGCE)

Classification by broad economic categories (BEC)

Importações / Imports (cif) ^[2]															
CGCE / BEC	1000 Euros / 1000 EUR				TVH / YoY (%)			Estrutura / Weight in Total (%)				Contributo / Contribution p.p. ^[1]			
	2021	2022	2023	2024	2022 / 2021	2023 / 2022	2024 / 2023	2021	2022	2023	2024	2022	2023	2024	
Total	10	252	181	330	2 525.0	-28.0	82.2	100.0	100.0	100.0	100.0	2 525.0	-28.0	82.2	
1 Produtos alimentares e bebidas Food and beverages	7	32	18	18	343.7	-44.3	4.4	74.4	12.6	9.7	5.6	255.7	-5.6	0.4	
11 Produtos primários <i>Food and Beverages - Primary</i>	2	10	17	17	385.3	71.1	0.7	21.6	4.0	9.5	5.2	83.2	2.8	0.1	
12 Produtos transformados <i>Food and Beverages - Processed</i>	5	22	0	1	326.7	-98.0	154.8	52.8	8.6	0.2	0.3	172.5	-8.4	0.4	
2 Fornecimentos industriais n.e. noutra categoria Industrial supplies not elsewhere specified	0	216	162	309	110 546.7	-24.7	90.2	2.0	85.8	89.7	93.7	2 249.9	-21.2	80.9	
21 Produtos primários <i>Industrial supplies - Primary</i>	0	216	162	309	110 519.0	-24.7	90.2	2.0	85.8	89.7	93.7	2 249.4	-21.2	80.9	
22 Produtos transformados <i>Industrial supplies - Processed</i>	0	0	0	0		-100.0		0.0	0.0	0.0	0.0		0.0		
3 Combustíveis e lubrificantes Fuels and lubricants	0	0	0	0				0.0	0.0	0.0	0.0				
31 Produtos primários <i>Fuels and lubricants - Primary</i>	0	0	0	0				0.0	0.0	0.0	0.0				
32 Produtos transformados <i>Fuels and lubricants - Processed</i>	0	0	0	0				0.0	0.0	0.0	0.0				
4 Máquinas, outros bens de capital e seus acessórios Capital goods, and parts and accessories thereof	0	0	0	0	-55.3	127.1	-85.4	4.2	0.1	0.2	0.0	-2.3	0.1	-0.2	
41 Máquinas, outros bens de capital (exceto o mat.tra[...]) <i>Capital goods (except transport equipment)</i>	0	0	0	0	-55.3	127.1	-85.4	4.2	0.1	0.2	0.0	-2.3	0.1	-0.2	
42 Partes, peças separadas e acessórios <i>Capital goods - Parts and accessories</i>	0	0	0	0				0.0	0.0	0.0	0.0				
5 Material de transporte e acessórios Transport equipment and parts and accessories ther[...]	0	0	0	0				0.0	0.0	0.0	0.0				
51 Automóveis para transporte de passageiros <i>Passenger motor cars</i>	0	0	0	0				0.0	0.0	0.0	0.0				
52 Outro material de transporte <i>Other transport equipment</i>	0	0	0	0				0.0	0.0	0.0	0.0				
53 Partes, peças separadas e acessórios <i>Transport equipment - parts and accessories</i>	0	0	0	0				0.0	0.0	0.0	0.0				

Comércio Internacional de mercadorias de Portugal

Portugal's international trade of goods

País / Country:

Jamaica / Jamaica

Classificação por Grandes Categorias Económicas (CGCE)

Classification by broad economic categories (BEC)

Importações / Imports (cif) ^[2]															
CGCE / BEC	1000 Euros / 1000 EUR				TVH / YoY (%)			Estrutura / Weight in Total (%)				Contributo / Contribution p.p. ^[1]			
	2021	2022	2023	2024	2022 / 2021	2023 / 2022	2024 / 2023	2021	2022	2023	2024	2022	2023	2024	
6 Bens de consumo n.e. noutra categoria Consumer goods not elsewhere specified	2	4	1	2	112.2	-84.1	292.7	19.3	1.6	0.3	0.7	21.7	-1.3	1.0	
61 Bens de consumo duradouros <i>Consumer goods - Durable</i>	0	0	0	0			-100.0	0.0	0.0	0.0	0.0			0.0	
62 Bens de consumo semi-duradouros <i>Consumer goods - Semi-durable</i>	2	3	1	0	85.7	-84.4	-73.6	19.3	1.4	0.3	0.0	16.6	-1.2	-0.2	
63 Bens de consumo não duradouros <i>Consumer goods - Non-durable</i>	0	0	0	2		-83.3	2 724.4	0.0	0.2	0.0	0.7		-0.2	1.2	
7 Bens n.e. noutra categoria Goods not elsewhere specified	0	0	0	0				0.0	0.0	0.0	0.0				
ND N.D.	0	0	0	0				0.0	0.0	0.0	0.0				
N.A.															

[1] Contributo para a taxa de crescimento nominal em pontos percentuais: análise "shift-share": TVH x (peso no ano anterior)/100. /

[1] Contribution to the nominal rate of change in percentage points - "shift-share analysis": (Rate of change) x (Weight in previous year) /100.

[2] Importações - somatório das Chegadas provenientes da UE com as Importações originárias de Países Terceiros. / [2] Imports - Arrivals from the EU plus Imports from Third Countries.

[3] Exportações - somatório das Expedições para a UE com as Exportações para os Países Terceiros. / [3] Exports - Dispatches to EU plus Exports to Third Countries.

Nota: De acordo com a designação completa nos termos da Classificação das Grandes Categorias Económicas Rev.3 / Note: Full name according to Broad Economic Categories Rev.3

Fonte: GEE, a partir de dados de base do Instituto Nacional de Estatística (últimas versões em outubro de 2025). / Source: GEE, based on INE's data (latest versions in October 2025).



Comércio Internacional de mercadorias de Portugal

Portugal's international trade of goods

País / Country:

Jamaica / Jamaica

Classificação por Grandes Categorias Económicas (CGCE)

Classification by broad economic categories (BEC)

Exportações / Exports (fob) ^[3]														
CGCE / BEC	1000 Euros / 1000 EUR				TVH / YoY (%)			Estrutura / Weight in Total (%)				Contributo / Contribution p.p. ^[1]		
	2021	2022	2023	2024	2022 / 2021	2023 / 2022	2024 / 2023	2021	2022	2023	2024	2022	2023	2024
Total	2 462	3 574	3 108	2 377	45.2	-13.1	-23.5	100.0	100.0	100.0	100.0	45.2	-13.1	-23.5
1 Produtos alimentares e bebidas Food and beverages	614	405	190	419	-34.1	-53.0	119.9	25.0	11.3	6.1	17.6	-8.5	-6.0	7.4
11 Produtos primários <i>Food and Beverages - Primary</i>	304	36	0	166	-88.1	-100.0		12.4	1.0	0.0	7.0	-10.9	-1.0	
12 Produtos transformados <i>Food and Beverages - Processed</i>	310	369	190	253	18.8	-48.4	33.0	12.6	10.3	6.1	10.7	2.4	-5.0	2.0
2 Fornecimentos industriais n.e. noutra categoria Industrial supplies not elsewhere specified	1 139	2 260	2 011	1 230	98.4	-11.0	-38.9	46.3	63.2	64.7	51.7	45.5	-7.0	-25.1
21 Produtos primários <i>Industrial supplies - Primary</i>	0	0	0	0	-100.0		-100.0	0.0	0.0	0.0	0.0	0.0		0.0
22 Produtos transformados <i>Industrial supplies - Processed</i>	1 139	2 260	2 011	1 230	98.4	-11.0	-38.9	46.3	63.2	64.7	51.7	45.5	-7.0	-25.1
3 Combustíveis e lubrificantes Fuels and lubricants	0	0	1	0			-100.0	0.0	0.0	0.0	0.0			0.0
31 Produtos primários <i>Fuels and lubricants - Primary</i>	0	0	0	0				0.0	0.0	0.0	0.0			
32 Produtos transformados <i>Fuels and lubricants - Processed</i>	0	0	1	0			-100.0	0.0	0.0	0.0	0.0			0.0
4 Máquinas, outros bens de capital e seus acessórios Capital goods, and parts and accessories thereof	485	881	825	441	81.6	-6.3	-46.5	19.7	24.6	26.6	18.6	16.1	-1.6	-12.4
41 Máquinas, outros bens de capital (exceto o mat.tra[...]) <i>Capital goods (except transport equipment)</i>	396	862	799	285	117.6	-7.3	-64.4	16.1	24.1	25.7	12.0	18.9	-1.8	-16.5
42 Partes, peças separadas e acessórios <i>Capital goods - Parts and accessories</i>	89	18	26	156	-79.4	42.2	501.1	3.6	0.5	0.8	6.6	-2.9	0.2	4.2
5 Material de transporte e acessórios Transport equipment and parts and accessories ther[...]	34	14	0	5	-57.6	-98.2	1 716.1	1.4	0.4	0.0	0.2	-0.8	-0.4	0.1
51 Automóveis para transporte de passageiros <i>Passenger motor cars</i>	0	0	0	0				0.0	0.0	0.0	0.0			
52 Outro material de transporte <i>Other transport equipment</i>	34	14	0	4	-58.3	-98.2	1 640.6	1.4	0.4	0.0	0.2	-0.8	-0.4	0.1
53 Partes, peças separadas e acessórios <i>Transport equipment - parts and accessories</i>	0	0	0	0		-100.0		0.0	0.0	0.0	0.0		0.0	



Comércio Internacional de mercadorias de Portugal

Portugal's international trade of goods

País / Country:

Jamaica / Jamaica

Classificação por Grandes Categorias Económicas (CGCE)

Classification by broad economic categories (BEC)

Exportações / Exports (fob) ^[3]															
CGCE / BEC	1000 Euros / 1000 EUR				TVH / YoY (%)			Estrutura / Weight in Total (%)				Contributo / Contribution p.p. ^[1]			
	2021	2022	2023	2024	2022 / 2021	2023 / 2022	2024 / 2023	2021	2022	2023	2024	2022	2023	2024	
6 Bens de consumo n.e. noutra categoria Consumer goods not elsewhere specified	189	14	80	282	-92.7	473.1	255.1	7.7	0.4	2.6	11.9	-7.1	1.8	6.5	
61 Bens de consumo duradouros Consumer goods - Durable	165	9	0	157	-94.3	-100.0		6.7	0.3	0.0	6.6	-6.3	-0.3		
62 Bens de consumo semi-duradouros Consumer goods - Semi-durable	24	4	72	70	-83.9	1770.2	-3.5	1.0	0.1	2.3	2.9	-0.8	1.9	-0.1	
63 Bens de consumo não duradouros Consumer goods - Non-durable	0	1	7	56	234.5	1092.1	688.2	0.0	0.0	0.2	2.3	0.0	0.2	1.6	
7 Bens n.e. noutra categoria Goods not elsewhere specified	0	0	0	0				0.0	0.0	0.0	0.0				
ND N.D.	0	0	0	0				0.0	0.0	0.0	0.0				
ND N.A.															

[1] Contributo para a taxa de crescimento nominal em pontos percentuais: análise "shift-share": TVH x (peso no ano anterior)/100. /

[1] Contribution to the nominal rate of change in percentage points - "shift-share analysis": (Rate of change) x (Weight in previous year) /100.

[2] Importações - somatório das Chegadas provenientes da UE com as Importações originárias de Países Terceiros. / [2] Imports - Arrivals from the EU plus Imports from Third Countries.

[3] Exportações - somatório das Expedições para a UE com as Exportações para os Países Terceiros. / [3] Exports - Dispatches to EU plus Exports to Third Countries.

Nota: De acordo com a designação completa nos termos da Classificação das Grandes Categorias Económicas Rev.3 / Note: Full name according to Broad Economic Categories Rev.3

Fonte: GEE, a partir de dados de base do Instituto Nacional de Estatística (últimas versões em outubro de 2025). / Source: GEE, based on INE's data (latest versions in October 2025).



Comércio Internacional de mercadorias de Portugal

Portugal's international trade of goods

País / Country:

Jamaica / Jamaica

Classificação por Grandes Categorias Económicas (CGCE)

Classification by broad economic categories (BEC)

Saldo (Exportações - Importações) / Balance (Exports - Imports)												
CGCE / BEC	1000 Euros / 1000 EUR				Estrutura / Weight in Total (%)				Cobertura / Coverage (%)			
	2021	2022	2023	2024	2021	2022	2023	2024	2021	2022	2023	2024
Total	2 452	3 323	2 927	2 047	100.0	100.0	100.0	100.0	25 695.5	1 421.2	1 716.9	720.7
1 Produtos alimentares e bebidas Food and beverages	607	373	173	401	24.8	11.2	5.9	19.6	8 620.3	1 280.5	1 081.9	2 280.4
11 Produtos primários <i>Food and Beverages - Primary</i>	302	26	-17	148	12.3	0.8	-0.6	7.2	14 695.5	359.7	0.0	957.6
12 Produtos transformados <i>Food and Beverages - Processed</i>	305	347	190	252	12.5	10.5	6.5	12.3	6 135.7	1 708.8	45 027.4	23 499.6
2 Fornecimentos industriais n.e. noutra categoria Industrial supplies not elsewhere specified	1 139	2 045	1 849	921	46.4	61.5	63.2	45.0	584 220.0	1 047.6	1 238.6	398.1
21 Produtos primários <i>Industrial supplies - Primary</i>	0	-216	-162	-309	0.0	-6.5	-5.5	-15.1	25.6	0.0	0.0	0.0
22 Produtos transformados <i>Industrial supplies - Processed</i>	1 139	2 260	2 011	1 230	46.5	68.0	68.7	60.1		4 185 938.9		
3 Combustíveis e lubrificantes Fuels and lubricants	0	0	1	0	0.0	0.0	0.0	0.0				
31 Produtos primários <i>Fuels and lubricants - Primary</i>	0	0	0	0	0.0	0.0	0.0	0.0				
32 Produtos transformados <i>Fuels and lubricants - Processed</i>	0	0	1	0	0.0	0.0	0.0	0.0				
4 Máquinas, outros bens de capital e seus acessórios Capital goods, and parts and accessories thereof	485	881	825	441	19.8	26.5	28.2	21.5	119 781.0	486 605.5	200 761.6	735 061.7
41 Máquinas, outros bens de capital (exceto o mat.tra[...]) <i>Capital goods (except transport equipment)</i>	396	862	799	285	16.1	26.0	27.3	13.9	97 871.1	476 511.0	194 441.1	474 821.7
42 Partes, peças separadas e acessórios <i>Capital goods - Parts and accessories</i>	89	18	26	156	3.6	0.5	0.9	7.6				
5 Material de transporte e acessórios Transport equipment and parts and accessories ther[...]	34	14	0	5	1.4	0.4	0.0	0.2				
51 Automóveis para transporte de passageiros <i>Passenger motor cars</i>	0	0	0	0	0.0	0.0	0.0	0.0				
52 Outro material de transporte <i>Other transport equipment</i>	34	14	0	4	1.4	0.4	0.0	0.2				
53 Partes, peças separadas e acessórios <i>Transport equipment - parts and accessories</i>	0	0	0	0	0.0	0.0	0.0	0.0				



Comércio Internacional de mercadorias de Portugal

Portugal's international trade of goods

País / Country:

Jamaica / Jamaica

Classificação por Grandes Categorias Económicas (CGCE)

Classification by broad economic categories (BEC)

Saldo (Exportações - Importações) / Balance (Exports - Imports)												
CGCE / BEC	1000 Euros / 1000 EUR				Estrutura / Weight in Total (%)				Cobertura / Coverage (%)			
	2021	2022	2023	2024	2021	2022	2023	2024	2021	2022	2023	2024
6 Bens de consumo n.e. noutra categoria Consumer goods not elsewhere specified	187	10	79	280	7.6	0.3	2.7	13.7	10 203.3	352.8	12 700.8	11 487.3
61 Bens de consumo duradouros Consumer goods - Durable	165	9	0	157	6.7	0.3	0.0	7.7			0.0	
62 Bens de consumo semi-duradouros Consumer goods - Semi-durable	22	0	72	70	0.9	0.0	2.5	3.4	1 296.5	112.6	13 466.5	49 221.1
63 Bens de consumo não duradouros Consumer goods - Non-durable	0	0	7	53	0.0	0.0	0.2	2.6		120.6	8 606.1	2 401.7
7 Bens n.e. noutra categoria Goods not elsewhere specified	0	0	0	0	0.0	0.0	0.0	0.0				
ND N.D.	0	0	0	0	0.0	0.0	0.0	0.0				
N.A.												

[1] Contributo para a taxa de crescimento nominal em pontos percentuais: análise "shift-share": $TVH \times (\text{peso no ano anterior})/100$. / [1] Contribution to the nominal rate of change in percentage points - "shift-share analysis": $(\text{Rate of change}) \times (\text{Weight in previous year})/100$.

[2] Importações - somatório das Chegadas provenientes da UE com as Importações originárias de Países Terceiros. / [2] Imports - Arrivals from the EU plus Imports from Third Countries.

[3] Exportações - somatório das Expedições para a UE com as Exportações para os Países Terceiros. / [3] Exports - Dispatches to EU plus Exports to Third Countries.

Nota: De acordo com a designação completa nos termos da Classificação das Grandes Categorias Económicas Rev.3 / Note: Full name according to Broad Economic Categories Rev.3

Fonte: GEE, a partir de dados de base do Instituto Nacional de Estatística (últimas versões em outubro de 2025). / Source: GEE, based on INE's data (latest versions in October 2025).

Comércio Internacional de mercadorias de Portugal

Portugal's international trade of goods

País / Country:

Jamaica / Jamaica

Nomenclatura Combinada (NC)

Combined nomenclature (CN)

Importações / Imports (cif) ^[2]														
Secções / Sections	1000 Euros / 1000 EUR				TVH / YoY (%)			Estrutura / Weight in Total (%)				Contributo / Contribution p.p. ^[1]		
	2021	2022	2023	2024	2022 / 2021	2023 / 2022	2024 / 2023	2021	2022	2023	2024	2022	2023	2024
Total	10	252	181	330	2 525.0	-28.0	82.2	100.0	100.0	100.0	100.0	2 525.0	-28.0	82.2
I Animais vivos e produtos do reino animal <i>Live animals; animal products</i>	0	0	0	0				0.0	0.0	0.0	0.0			
II Produtos do reino vegetal <i>Vegetable products</i>	2	10	17	18	385.3	71.1	2.1	21.6	4.0	9.5	5.3	83.2	2.8	0.2
III Gorduras e óleos animais ou vegetais; produtos da [...] <i>Animal or vegetable fats and oils and their cleava[...]</i>	0	0	0	0				0.0	0.0	0.0	0.0			
IV Produtos das indústrias alimentares; bebidas, líqu[...] <i>Prepared foodstuffs; beverages, spirits and vinega[...]</i>	5	22	0	1	326.7	-98.1	98.3	52.8	8.6	0.2	0.3	172.5	-8.4	0.2
V Produtos minerais <i>Mineral products</i>	0	0	0	0				0.0	0.0	0.0	0.0			
VI Produtos das indústrias químicas ou das indústrias[...] <i>Products of the chemical or allied industries</i>	0	0	0	0		-100.0		0.0	0.0	0.0	0.0		0.0	
VII Plástico e suas obras; borracha e suas obras <i>Plastics and articles thereof; rubber and articles[...]</i>	0	214	161	306		-24.7	89.4	0.0	85.2	89.1	92.7		-21.0	79.7
VIII Peles, couros, peles com pelo e obras destas matér[...] <i>Raw hides and skins, leather, furskins and article[...]</i>	1	0	0	0	-100.0		-100.0	13.8	0.0	0.1	0.0	-13.8		-0.1
IX Madeira, carvão vegetal e obras de madeira; cortiç[...] <i>Wood and articles of wood; wood charcoal; cork and[...]</i>	0	0	0	0		-100.0		0.0	0.1	0.0	0.0		-0.1	
X Pastas de madeira ou de outras matérias fibrosa[...] <i>Pulp of wood or of other fibrous cellulosic mater[...]</i>	0	1	0	0		-94.8	119.2	0.0	0.2	0.0	0.0		-0.2	0.0
XI Matérias têxteis e suas obras <i>Textiles and textile articles</i>	0	2	1	5	886.2	-45.0	408.8	2.0	0.8	0.6	1.6	18.0	-0.3	2.4
XII Calçado, chapéus e artefactos de uso semelhante, g[...] <i>Footwear, headgear, umbrellas, sun umbrellas, walk[...]</i>	0	0	0	0	-100.0		-100.0	2.9	0.0	0.0	0.0	-2.9		0.0
XIII Obras de pedra, gesso, cimento, amianto, mica ou d[...] <i>Articles of stone, plaster, cement, asbestos, mica[...]</i>	0	0	0	0		-100.0		0.0	0.1	0.0	0.0		-0.1	
XIV Pérolas naturais ou cultivadas, pedras preciosas o[...] <i>Natural or cultured pearls, precious or semi-prec[...]</i>	0	0	0	0				0.0	0.0	0.0	0.0			
XV Metais comuns e suas obras <i>Base metals and articles of base metal</i>	0	0	0	0				0.0	0.0	0.0	0.0			
XVI Máquinas e aparelhos, material elétrico, e suas pa[...] <i>Machinery and mechanical appliances; electrical eq[...]</i>	0	1	1	0	207.2	-37.2	-78.7	3.5	0.4	0.4	0.0	7.2	-0.2	-0.3
XVII Material de transporte <i>Vehicles, aircraft, vessels and associated transpo[...]</i>	0	0	0	0				0.0	0.0	0.0	0.0			
XVIII Instrumentos e aparelhos de ótica, fotografia ou c[...] <i>Optical, photographic, cinematographic, measuring[...]</i>	0	0	0	0	-100.0		-100.0	3.3	0.0	0.0	0.0	-3.3		0.0

Comércio Internacional de mercadorias de Portugal

Portugal's international trade of goods

País / Country:

Jamaica / Jamaica

Nomenclatura Combinada (NC)

Combined nomenclature (CN)

Importações / Imports (cif) ^[2]														
Secções / Sections	1000 Euros / 1000 EUR				TVH / YoY (%)			Estrutura / Weight in Total (%)				Contributo / Contribution p.p. ^[1]		
	2021	2022	2023	2024	2022 / 2021	2023 / 2022	2024 / 2023	2021	2022	2023	2024	2022	2023	2024
XIX Armas e munições; suas partes e acessórios <i>Arms and ammunition; parts and accessories thereof</i>	0	0	0	0				0.0	0.0	0.0	0.0			
XX Mercadorias e produtos diversos <i>Miscellaneous manufactured articles</i>	0	2	0	0		-100.0		0.0	0.7	0.0	0.1		-0.7	
XXI Objetos de arte, de coleção e antiguidades <i>Works of art, collectors' pieces and antiques</i>	0	0	0	0				0.0	0.0	0.0	0.0			

[1] Contributo para a taxa de crescimento nominal em pontos percentuais: análise "shift-share": TVH x (peso no ano anterior)/100. /

[1] Contribution to the nominal rate of change in percentage points - "shift-share analysis": (Rate of change) x (Weight in previous year) /100.

[2] Importações - somatório das Chegadas provenientes da UE com as Importações originárias de Países Terceiros. / [2] Imports - Arrivals from the EU plus Imports from Third Countries.

[3] Exportações - somatório das Expedições para a UE com as Exportações para os Países Terceiros. / [3] Exports - Dispatches to EU plus Exports to Third Countries.

Nota: De acordo com a designação completa nos termos da nomenclatura combinada (2020). / Note: Full name according to Combined Nomenclature (2020)

Fonte: GEE, a partir de dados de base do Instituto Nacional de Estatística (últimas versões em outubro de 2025). / Source: GEE, based on INE's data (latest versions in October 2025).

Comércio Internacional de mercadorias de Portugal

Portugal's international trade of goods

País / Country:

Jamaica / Jamaica

Nomenclatura Combinada (NC)

Combined nomenclature (CN)

Exportações / Exports (fob) ^[3]														
Secções / Sections	1000 Euros / 1000 EUR				TVH / YoY (%)			Estrutura / Weight in Total (%)				Contributo / Contribution p.p. ^[1]		
	2021	2022	2023	2024	2022 / 2021	2023 / 2022	2024 / 2023	2021	2022	2023	2024	2022	2023	2024
Total	2 462	3 574	3 108	2 377	45.2	-13.1	-23.5	100.0	100.0	100.0	100.0	45.2	-13.1	-23.5
I Animais vivos e produtos do reino animal <i>Live animals; animal products</i>	328	36	0	166	-89.0	-100.0		13.3	1.0	0.0	7.0	-11.8	-1.0	
II Produtos do reino vegetal <i>Vegetable products</i>	0	0	0	0				0.0	0.0	0.0	0.0			
III Gorduras e óleos animais ou vegetais; produtos da [...] <i>Animal or vegetable fats and oils and their cleava[...]</i>	0	0	0	0				0.0	0.0	0.0	0.0			
IV Produtos das indústrias alimentares; bebidas, líqu[...] <i>Prepared foodstuffs; beverages, spirits and vinega[...]</i>	287	369	190	253	28.6	-48.4	33.0	11.6	10.3	6.1	10.7	3.3	-5.0	2.0
V Produtos minerais <i>Mineral products</i>	0	2	1	0		-12.7	-100.0	0.0	0.0	0.0	0.0		0.0	0.0
VI Produtos das indústrias químicas ou das indústrias[...] <i>Products of the chemical or allied industries</i>	7	9	1	65	35.5	-90.4	7 191.3	0.3	0.3	0.0	2.7	0.1	-0.2	2.1
VII Plástico e suas obras; borracha e suas obras <i>Plastics and articles thereof; rubber and articles[...]</i>	65	9	14	0	-86.1	55.6	-96.7	2.6	0.3	0.5	0.0	-2.3	0.1	-0.4
VIII Peles, couros, peles com pelo e obras destas matér[...] <i>Raw hides and skins, leather, furskins and article[...]</i>	0	0	0	0		-30.6	-100.0	0.0	0.0	0.0	0.0		0.0	0.0
IX Madeira, carvão vegetal e obras de madeira; cortiç[...] <i>Wood and articles of wood; wood charcoal; cork and[...]</i>	0	24	60	38	9 888.3	150.1	-36.9	0.0	0.7	1.9	1.6	1.0	1.0	-0.7
X Pastas de madeira ou de outras matérias fibrosa[...] <i>Pulp of wood or of other fibrous cellulosic materi[...]</i>	1 009	1 801	1 345	974	78.4	-25.3	-27.6	41.0	50.4	43.3	41.0	32.1	-12.7	-12.0
XI Matérias têxteis e suas obras <i>Textiles and textile articles</i>	0	0	38	197	-48.0	15 184.7	420.9	0.0	0.0	1.2	8.3	0.0	1.1	5.1
XII Calçado, chapéus e artefactos de uso semelhante, g[...] <i>Footwear, headgear, umbrellas, sun umbrellas, walk[...]</i>	18	1	46	24	-95.7	5 751.2	-48.5	0.7	0.0	1.5	1.0	-0.7	1.3	-0.7
XIII Obras de pedra, gesso, cimento, amianto, mica ou d[...] <i>Articles of stone, plaster, cement, asbestos, mica[...]</i>	13	371	157	1	2 721.0	-57.8	-99.1	0.5	10.4	5.0	0.1	14.5	-6.0	-5.0
XIV Pérolas naturais ou cultivadas, pedras preciosas o[...] <i>Natural or cultured pearls, precious or semi-prec[...]</i>	0	0	0	3				0.0	0.0	0.0	0.1			
XV Metais comuns e suas obras <i>Base metals and articles of base metal</i>	60	69	563	240	15.5	712.3	-57.4	2.4	1.9	18.1	10.1	0.4	13.8	-10.4
XVI Máquinas e aparelhos, material elétrico, e suas pa[...] <i>Machinery and mechanical appliances; electrical eq[...]</i>	471	855	682	411	81.6	-20.2	-39.8	19.1	23.9	22.0	17.3	15.6	-4.8	-8.7
XVII Material de transporte <i>Vehicles, aircraft, vessels and associated transpo[...]</i>	34	15	0	4	-57.4	-98.2	1 640.6	1.4	0.4	0.0	0.2	-0.8	-0.4	0.1
XVIII Instrumentos e aparelhos de ótica, fotografia ou c[...] <i>Optical, photographic, cinematographic, measuring[...]</i>	0	2	6	1	4 076.0	198.9	-90.0	0.0	0.1	0.2	0.0	0.1	0.1	-0.2



Comércio Internacional de mercadorias de Portugal

Portugal's international trade of goods

País / Country:

Jamaica / Jamaica

Nomenclatura Combinada (NC)

Combined nomenclature (CN)

Exportações / Exports (fob) ^[3]														
Secções / Sections	1000 Euros / 1000 EUR				TVH / YoY (%)			Estrutura / Weight in Total (%)				Contributo / Contribution p.p. ^[1]		
	2021	2022	2023	2024	2022 / 2021	2023 / 2022	2024 / 2023	2021	2022	2023	2024	2022	2023	2024
XIX Armas e munições; suas partes e acessórios <i>Arms and ammunition; parts and accessories thereof</i>	0	0	0	0				0.0	0.0	0.0	0.0			
XX Mercadorias e produtos diversos <i>Miscellaneous manufactured articles</i>	169	12	3	0	-93.1	-71.9	-89.4	6.9	0.3	0.1	0.0	-6.4	-0.2	-0.1
XXI Objetos de arte, de coleção e antiguidades <i>Works of art, collectors' pieces and antiques</i>	0	0	0	0				0.0	0.0	0.0	0.0			

[1] Contributo para a taxa de crescimento nominal em pontos percentuais: análise "shift-share": TVH x (peso no ano anterior)/100. /

[1] Contribution to the nominal rate of change in percentage points - "shift-share analysis": (Rate of change) x (Weight in previous year) /100.

[2] Importações - somatório das Chegadas provenientes da UE com as Importações originárias de Países Terceiros. / [2] Imports - Arrivals from the EU plus Imports from Third Countries.

[3] Exportações - somatório das Expedições para a UE com as Exportações para os Países Terceiros. / [3] Exports - Dispatches to EU plus Exports to Third Countries.

Nota: De acordo com a designação completa nos termos da nomenclatura combinada (2020). / Note: Full name according to Combined Nomenclature (2020)

Fonte: GEE, a partir de dados de base do Instituto Nacional de Estatística (últimas versões em outubro de 2025). / Source: GEE, based on INE's data (latest versions in october 2025).

Comércio Internacional de mercadorias de Portugal

Portugal's international trade of goods

País / Country:

Jamaica / Jamaica

Nomenclatura Combinada (NC)

Combined nomenclature (CN)

Saldo (Exportações - Importações) / Balance (Exports - Imports)												
Secções / Sections	1000 Euros / 1000 EUR				Estrutura / Weight in Total (%)				Cobertura / Coverage (%)			
	2021	2022	2023	2024	2021	2022	2023	2024	2021	2022	2023	2024
Total	2 452	3 323	2 927	2 047	100.0	100.0	100.0	100.0	25 695.5	1 421.2	1 716.9	720.7
I Animais vivos e produtos do reino animal <i>Live animals; animal products</i>	328	36	0	166	13.4	1.1	0.0	8.1				
II Produtos do reino vegetal <i>Vegetable products</i>	-2	-10	-17	-18	-0.1	-0.3	-0.6	-0.9	0.0	0.0	0.0	0.0
III Gorduras e óleos animais ou vegetais; produtos da [...] <i>Animal or vegetable fats and oils and their cleava[...]</i>	0	0	0	0	0.0	0.0	0.0	0.0				
IV Produtos das indústrias alimentares; bebidas, líqu[...] <i>Prepared foodstuffs; beverages, spirits and vinega[...]</i>	282	347	190	252	11.5	10.5	6.5	12.3	5 668.2	1 708.8	45 349.0	30 411.3
V Produtos minerais <i>Mineral products</i>	0	2	1	0	0.0	0.0	0.0	0.0				
VI Produtos das indústrias químicas ou das indústrias[...] <i>Products of the chemical or allied industries</i>	7	9	1	65	0.3	0.3	0.0	3.2		46 035.0		
VII Plástico e suas obras; borracha e suas obras <i>Plastics and articles thereof; rubber and articles[...]</i>	65	-205	-147	-305	2.7	-6.2	-5.0	-14.9		4.2	8.8	0.2
VIII Peles, couros, peles com pelo e obras destas matr[...] <i>Raw hides and skins, leather, furskins and article[...]</i>	-1	0	0	0	-0.1	0.0	0.0	0.0	0.0		177.9	
IX Madeira, carvão vegetal e obras de madeira; cortiç[...] <i>Wood and articles of wood; wood charcoal; cork and[...]</i>	0	24	60	38	0.0	0.7	2.0	1.8		14 441.0		
X Pastas de madeira ou de outras matérias fibrosa[...] <i>Pulp of wood or of other fibrous cellulosic materif[...]</i>	1 009	1 800	1 345	973	41.2	54.2	46.0	47.6		357 979.9	5 173 230.8	1 707 894.7
XI Matérias têxteis e suas obras <i>Textiles and textile articles</i>	0	-2	37	192	0.0	-0.1	1.3	9.4	244.6	12.9	3 586.2	3 671.6
XII Calçado, chapéus e artefactos de uso semelhante, g[...] <i>Footwear, headgear, umbrellas, sun umbrellas, walk[...]</i>	18	1	46	24	0.7	0.0	1.6	1.2	6 573.9		55 480.7	
XIII Obras de pedra, gesso, cimento, amianto, mica ou d[...] <i>Articles of stone, plaster, cement, asbestos, mica[...]</i>	13	371	157	1	0.5	11.2	5.4	0.1		124 531.2		
XIV Pérolas naturais ou cultivadas, pedras preciosas o[...] <i>Natural or cultured pearls, precious or semi-prec[...]</i>	0	0	0	3	0.0	0.0	0.0	0.1				
XV Metais comuns e suas obras <i>Base metals and articles of base metal</i>	60	69	563	240	2.4	2.1	19.2	11.7				

Comércio Internacional de mercadorias de Portugal

Portugal's international trade of goods

País / Country:

Jamaica / Jamaica

Nomenclatura Combinada (NC)

Combined nomenclature (CN)

Saldo (Exportações - Importações) / Balance (Exports - Imports)												
Secções / Sections	1000 Euros / 1000 EUR				Estrutura / Weight in Total (%)				Cobertura / Coverage (%)			
	2021	2022	2023	2024	2021	2022	2023	2024	2021	2022	2023	2024
XVI Máquinas e aparelhos, material elétrico, e suas pa[...] <i>Machinery and mechanical appliances; electrical eq[...]</i>	470	854	682	411	19.2	25.7	23.3	20.1	141 333.3	83 559.5	106 275.5	299 907.3
XVII Material de transporte <i>Vehicles, aircraft, vessels and associated transpo[...]</i>	34	15	0	4	1.4	0.4	0.0	0.2				
XVIII Instrumentos e aparelhos de ótica, fotografia ou c[...] <i>Optical, photographic, cinematographic, measuring,[...]</i>	0	2	6	1	0.0	0.1	0.2	0.0	15.6		9 314.9	
XIX Armas e munições; suas partes e acessórios <i>Arms and ammunition; parts and accessories thereof</i>	0	0	0	0	0.0	0.0	0.0	0.0				
XX Mercadorias e produtos diversos <i>Miscellaneous manufactured articles</i>	169	10	3	0	6.9	0.3	0.1	0.0		662.7		200.6
XXI Objetos de arte, de coleção e antiguidades <i>Works of art, collectors' pieces and antiques</i>	0	0	0	0	0.0	0.0	0.0	0.0				

[1] Contributo para a taxa de crescimento nominal em pontos percentuais: análise "shift-share": $TVH \times (\text{peso no ano anterior})/100$. /

[1] Contribution to the nominal rate of change in percentage points - "shift-share analysis": $(\text{Rate of change}) \times (\text{Weight in previous year}) / 100$.

[2] Importações - somatório das Chegadas provenientes da UE com as Importações originárias de Países Terceiros. / [2] Imports - Arrivals from the EU plus Imports from Third Countries.

[3] Exportações - somatório das Expedições para a UE com as Exportações para os Países Terceiros. / [3] Exports - Dispatches to EU plus Exports to Third Countries.

Nota: De acordo com a designação completa nos termos da nomenclatura combinada (2020). / Note: Full name according to Combined Nomenclature (2020)

Fonte: GEE, a partir de dados de base do Instituto Nacional de Estatística (últimas versões em outubro de 2025). / Source: GEE, based on INE's data (latest versions in october 2025).

Comércio Internacional de mercadorias de Portugal

Portugal's international trade of goods

País / Country :

Jamaica / Jamaica

Grupos e Subgrupos de Produtos

Groups and Sub-groups of products

Importações / Imports (cif) ^[2]

Grupos e Subgrupos de Produtos / Groups and Sub-groups of products	1000 Euros / 1000 EUR				TVH / YoY (%)			Estrutura / Weight in Total (%)				Contributo / Contribution p.p. ^[1]		
	2021	2022	2023	2024	2022 / 2021	2023 / 2022	2024 / 2023	2021	2022	2023	2024	2022	2023	2024
Total	10	252	181	330	2 525.0	-28.0	82.2	100.0	100.0	100.0	100.0	2 525.0	-28.0	82.2
A Agro-alimentares Agricultural products and food	7	32	18	18	343.7	-44.3	4.4	74.4	12.6	9.7	5.6	255.7	-5.6	0.4
A1 Bebidas alcoólicas <i>Alcoholic beverages</i>	5	22	0	1	326.7	-98.3	124.5	52.8	8.6	0.2	0.3	172.5	-8.4	0.3
A2 Conservas e prep. alimentares <i>Preparations of food and misc. edible preparations</i>	0	0	0	0			-100.0	0.0	0.0	0.0	0.0			0.0
A3 Produtos da pesca <i>Fish and crustaceans</i>	0	0	0	0				0.0	0.0	0.0	0.0			
A4 Carnes e laticínios <i>Meat and dairy products</i>	0	0	0	0				0.0	0.0	0.0	0.0			
A5 Frutas e hortícolas <i>Fruit and vegetables</i>	0	0	0	0				0.0	0.0	0.0	0.0			
A6 Oleaginosas, gorduras e óleos <i>Seeds, oleaginous fruits and oils; animal or veget[...]</i>	0	0	0	0				0.0	0.0	0.0	0.0			
A7 Outros agro-alimentares <i>Other agriculture products and food</i>	2	10	17	18	385.3	71.1	2.1	21.6	4.0	9.5	5.3	83.2	2.8	0.2
B Energéticos Mineral fuels and oils	0	0	0	0				0.0	0.0	0.0	0.0			
B1 Refinados de petróleo <i>Petroleum oils and oils obtained from bituminous m[...]</i>	0	0	0	0				0.0	0.0	0.0	0.0			
B2 Outros produtos energéticos <i>Other energy products</i>	0	0	0	0				0.0	0.0	0.0	0.0			

Comércio Internacional de mercadorias de Portugal

Portugal's international trade of goods

País / Country :

Jamaica / Jamaica

Grupos e Subgrupos de Produtos

Groups and Sub-groups of products

Importações / Imports (cif) ^[2]														
Grupos e Subgrupos de Produtos / Groups and Sub-groups of products	1000 Euros / 1000 EUR				TVH / YoY (%)			Estrutura / Weight in Total (%)				Contributo / Contribution p.p. ^[1]		
	2021	2022	2023	2024	2022 / 2021	2023 / 2022	2024 / 2023	2021	2022	2023	2024	2022	2023	2024
C Químicos Chemicals	0	214	161	306		-24.7	89.4	0.0	85.2	89.1	92.7		-21.0	79.7
C1 Farmacêuticos <i>Pharmaceutical products</i>	0	0	0	0				0.0	0.0	0.0	0.0			
C2 Plásticos e outros petroquímicos <i>Plastics</i>	0	214	161	306		-24.7	89.4	0.0	85.2	89.1	92.7		-21.0	79.7
C3 Borracha e suas obras <i>Rubber and articles of rubber</i>	0	0	0	0				0.0	0.0	0.0	0.0			
C4 Outros produtos químicos <i>Other chemicals</i>	0	0	0	0		-100.0		0.0	0.0	0.0	0.0		0.0	
D Madeira, cortiça e papel Wood, cork and paper	0	1	0	0		-96.1	119.2	0.0	0.3	0.0	0.0		-0.3	0.0
D1 Madeira e suas obras <i>Wood and articles of wood</i>	0	0	0	0		-100.0		0.0	0.1	0.0	0.0		-0.1	
D2 Cortiça e suas obras <i>Cork and articles of cork</i>	0	0	0	0				0.0	0.0	0.0	0.0			
D3 Pastas de papel <i>Wood pulp</i>	0	0	0	0				0.0	0.0	0.0	0.0			
D4 Papel, cartão e publicações <i>Paper, paperboard and printed products</i>	0	1	0	0		-94.8	119.2	0.0	0.2	0.0	0.0		-0.2	0.0
E Têxteis, Vestuário e seus acessórios Textiles and Clothing	0	2	1	5	304.8	-45.0	408.8	5.0	0.8	0.6	1.6	15.1	-0.3	2.4
E1 Têxteis e suas obras <i>Textiles materials and articles</i>	0	2	1	3	807.7	-43.4	222.5	2.0	0.7	0.6	1.0	16.4	-0.3	1.2
E2 Vestuário e seus acessórios <i>Clothing and its accessories</i>	0	0	0	2	-45.4	-63.4	3 739.3	2.9	0.1	0.0	0.7	-1.3	0.0	1.2

Comércio Internacional de mercadorias de Portugal

Portugal's international trade of goods

País / Country :

Jamaica / Jamaica

Grupos e Subgrupos de Produtos

Groups and Sub-groups of products

Importações / Imports (cif) ^[2]														
Grupos e Subgrupos de Produtos / Groups and Sub-groups of products	1000 Euros / 1000 EUR				TVH / YoY (%)			Estrutura / Weight in Total (%)				Contributo / Contribution p.p. ^[1]		
	2021	2022	2023	2024	2022 / 2021	2023 / 2022	2024 / 2023	2021	2022	2023	2024	2022	2023	2024
F Calçado, peles e couros Footwear, hides and leather	1	0	0	0	-100.0		-100.0	13.8	0.0	0.1	0.0	-13.8		-0.1
F1 Calçado Footwear	0	0	0	0			-100.0	0.0	0.0	0.0	0.0			0.0
F2 Peles, couros e suas obras Hides and leather	1	0	0	0	-100.0		-100.0	13.8	0.0	0.1	0.0	-13.8		-0.1
G Minérios e metais Ores and metals	0	0	0	0				0.0	0.0	0.0	0.0			
G1 Matérias minerais e minérios Mineral substances and ores	0	0	0	0				0.0	0.0	0.0	0.0			
G2 Ferro, aço e suas obras Iron, steel and articles of steel	0	0	0	0				0.0	0.0	0.0	0.0			
G3 Cobre e suas obras Copper and articles of copper	0	0	0	0				0.0	0.0	0.0	0.0			
G4 Alumínio e suas obras Aluminium and articles of aluminium	0	0	0	0				0.0	0.0	0.0	0.0			
G5 Outros metais comuns e suas obras Other base metals and articles thereof	0	0	0	0				0.0	0.0	0.0	0.0			
G6 Pedras e metais preciosos Precious stones and metals	0	0	0	0				0.0	0.0	0.0	0.0			
H Máquinas e aparelhos e suas partes Machinery and parts	0	1	1	0	207.2	-37.2	-78.7	3.5	0.4	0.4	0.0	7.2	-0.2	-0.3
H1 Aparelhos de som e imagem Sound and image apparatus	0	1	1	0	176.6	-30.3	-78.7	3.5	0.4	0.4	0.0	6.1	-0.1	-0.3
H2 Transf., cabos e aparelh. distrib. energia Electric transformers and cables; distribution of [...]	0	0	0	0				0.0	0.0	0.0	0.0			
H3 Informática, memórias e circuitos integ. Computers, electronic integrated circuits and mem[...]	0	0	0	0				0.0	0.0	0.0	0.0			
H4 Motores e geradores eléctricos Electric motors and generators	0	0	0	0				0.0	0.0	0.0	0.0			
H5 Motores de explosão e diesel Diesel and combustion engines	0	0	0	0				0.0	0.0	0.0	0.0			
H6 Outras máquinas e aparelhos, mecânicos Other mechanical machinery and apparatus	0	0	0	0				0.0	0.0	0.0	0.0			
H7 Outras máquinas e aparelhos, eléctricos Other electrical machinery and apparatus	0	0	0	0			-100.0	0.0	0.0	0.0	0.0		0.0	

Comércio Internacional de mercadorias de Portugal

Portugal's international trade of goods

País / Country:

Jamaica / Jamaica

Grupos e Subgrupos de Produtos

Groups and Sub-groups of products

Importações / Imports (cif) ^[2]														
Grupos e Subgrupos de Produtos / Groups and Sub-groups of products	1000 Euros / 1000 EUR				TVH / YoY (%)			Estrutura / Weight in Total (%)				Contributo / Contribution p.p. ^[1]		
	2021	2022	2023	2024	2022 / 2021	2023 / 2022	2024 / 2023	2021	2022	2023	2024	2022	2023	2024
I	0	0	0	0				0.0	0.0	0.0	0.0			
Land Transport equipment and parts														
I1	0	0	0	0				0.0	0.0	0.0	0.0			
Vehicles other than railway or tramway rolling sto[...]														
I2	0	0	0	0				0.0	0.0	0.0	0.0			
Material para via-férrea, contentores e aparelhos [...]														
Railway or tramway material; containers and traffi[...]														
J	0	0	0	0				0.0	0.0	0.0	0.0			
Aeronaves, embarcações e suas partes														
Aircrafts, Vessels and parts thereof														
J1	0	0	0	0				0.0	0.0	0.0	0.0			
Aeronaves														
Aircraft, spacecraft, and parts thereof														
J2	0	0	0	0				0.0	0.0	0.0	0.0			
Embarcações (inclui estrut. flutuantes)														
Ships, boats and floating structures														
K	0	2	0	0	544.7	-96.8	159.7	3.3	0.8	0.0	0.1	18.2	-0.8	0.1
Produtos acabados diversos														
Other manufactured goods														
K1	0	0	0	0		-100.0		0.0	0.1	0.0	0.0		-0.1	
Cerâmica, vidro e suas obras														
Ceramic products; glass and glassware														
K2	0	2	0	0		-100.0		0.0	0.7	0.0	0.0		-0.7	
Mobiliário, colchões e candeeiros														
Furniture; mattresses and lamps														
K3	0	0	0	0	-100.0		-100.0	3.3	0.0	0.0	0.0	-3.3		0.0
Aparelhos científicos e de precisão														
Precision scientific apparatus														
K4	0	0	0	0			2 800.0	0.0	0.0	0.0	0.1			0.1
Outros produtos acabados														
Other manufactured goods														

[1] Contributo para a taxa de crescimento nominal em pontos percentuais: análise "shift-share": TVH x (peso no ano anterior)/100. /

[1] Contribution to the nominal rate of change in percentage points - "shift-share analysis": (Rate of change) x (Weight in previous year) /100.

[2] Importações - somatório das Chegadas provenientes da UE com as Importações originárias de Países Terceiros. / [2] Imports - Arrivals from the EU plus Imports from Third Countries.

[3] Exportações - somatório das Expedições para a UE com as Exportações para os Países Terceiros. / [3] Exports - Dispatches to EU plus Exports to Third Countries.

Fonte: GEE, a partir de dados de base do Instituto Nacional de Estatística (últimas versões em outubro de 2025). / Source: GEE, based on INE's data (latest versions in october 2025).



Grupos e Subgrupos de Produtos

Groups and Sub-groups of products

Exportações / Exports (fob) ^[3]														
Grupos e Subgrupos de Produtos / Groups and Sub-groups of products	1000 Euros / 1000 EUR				TVH / YoY (%)			Estrutura / Weight in Total (%)				Contributo / Contribution p.p. ^[1]		
	2021	2022	2023	2024	2022 / 2021	2023 / 2022	2024 / 2023	2021	2022	2023	2024	2022	2023	2024
Total	2 462	3 574	3 108	2 377	45.2	-13.1	-23.5	100.0	100.0	100.0	100.0	45.2	-13.1	-23.5
A	614	405	190	419	-34.1	-53.0	119.9	25.0	11.3	6.1	17.6	-8.5	-6.0	7.4
Agricultural products and food														
A1 Bebidas alcoólicas <i>Alcoholic beverages</i>	0	0	1	0		100.0	-100.0	0.0	0.0	0.0	0.0		0.0	0.0
A2 Conservas e prep. alimentares <i>Preparations of food and misc. edible preparations</i>	264	369	190	253	39.7	-48.5	33.4	10.7	10.3	6.1	10.7	4.3	-5.0	2.0
A3 Produtos da pesca <i>Fish and crustaceans</i>	0	0	0	0				0.0	0.0	0.0	0.0			
A4 Carnes e lacticínios <i>Meat and dairy products</i>	328	36	0	166	-89.0	-100.0		13.3	1.0	0.0	7.0	-11.8	-1.0	
A5 Frutas e hortícolas <i>Fruit and vegetables</i>	0	0	0	0				0.0	0.0	0.0	0.0			
A6 Oleaginosas, gorduras e óleos <i>Seeds, oleaginous fruits and oils; animal or veget[...]</i>	0	0	0	0				0.0	0.0	0.0	0.0			
A7 Outros agro-alimentares <i>Other agriculture products and food</i>	23	0	0	0	-100.0			0.9	0.0	0.0	0.0	-0.9		
B	0	0	1	0			-100.0	0.0	0.0	0.0	0.0			0.0
Energéticos														
B1 Refinados de petróleo <i>Petroleum oils and oils obtained from bituminous m[...]</i>	0	0	1	0			-100.0	0.0	0.0	0.0	0.0			0.0
B2 Outros produtos energéticos <i>Other energy products</i>	0	0	0	0				0.0	0.0	0.0	0.0			



Grupos e Subgrupos de Produtos

Groups and Sub-groups of products

Exportações / Exports (fob) ^[3]														
Grupos e Subgrupos de Produtos / Groups and Sub-groups of products	1000 Euros / 1000 EUR				TVH / YoY (%)			Estrutura / Weight in Total (%)				Contributo / Contribution p.p. ^[1]		
	2021	2022	2023	2024	2022 / 2021	2023 / 2022	2024 / 2023	2021	2022	2023	2024	2022	2023	2024
C Químicos Chemicals	72	18	15	65	-74.6	-17.9	333.3	2.9	0.5	0.5	2.7	-2.2	-0.1	1.6
C1 Farmacêuticos <i>Pharmaceutical products</i>	0	0	0	57			314 383.3	0.0	0.0	0.0	2.4			1.8
C2 Plásticos e outros petroquímicos <i>Plastics</i>	65	5	9	0	-92.2	69.0	-100.0	2.6	0.1	0.3	0.0	-2.4	0.1	-0.3
C3 Borracha e suas obras <i>Rubber and articles of rubber</i>	0	4	6	0	3 949.5	38.6	-91.7	0.0	0.1	0.2	0.0	0.2	0.0	-0.2
C4 Outros produtos químicos <i>Other chemicals</i>	7	9	1	8	35.5	-90.6	828.3	0.3	0.3	0.0	0.3	0.1	-0.2	0.2
D Madeira, cortiça e papel Wood, cork and paper	1 010	1 825	1 405	1 011	80.7	-23.0	-28.0	41.0	51.0	45.2	42.6	33.1	-11.7	-12.7
D1 Madeira e suas obras <i>Wood and articles of wood</i>	0	24	50	38	9 888.3	107.5	-23.9	0.0	0.7	1.6	1.6	1.0	0.7	-0.4
D2 Cortiça e suas obras <i>Cork and articles of cork</i>	0	0	10	0			-100.0	0.0	0.0	0.3	0.0			-0.3
D3 Pastas de papel <i>Wood pulp</i>	0	0	0	0				0.0	0.0	0.0	0.0			
D4 Papel, cartão e publicações <i>Paper, paperboard and printed products</i>	1 009	1 801	1 345	974	78.4	-25.3	-27.6	41.0	50.4	43.3	41.0	32.1	-12.7	-12.0
E Têxteis, Vestuário e seus acessórios Textiles and Clothing	1	0	38	198	-46.1	14 039.3	417.7	0.0	0.0	1.2	8.3	0.0	1.1	5.1
E1 Têxteis e suas obras <i>Textiles materials and articles</i>	0	0	38	191	-58.3	18 948.2	403.1	0.0	0.0	1.2	8.0	0.0	1.1	4.9
E2 Vestuário e seus acessórios <i>Clothing and its accessories</i>	0	0	0	7	195.8	280.3	2 465.2	0.0	0.0	0.0	0.3	0.0	0.0	0.2



Grupos e Subgrupos de Produtos

Groups and Sub-groups of products

Exportações / Exports (fob) ^[3]

Grupos e Subgrupos de Produtos / Groups and Sub-groups of products	1000 Euros / 1000 EUR				TVH / YoY (%)			Estrutura / Weight in Total (%)				Contributo / Contribution p.p. ^[1]		
	2021	2022	2023	2024	2022 / 2021	2023 / 2022	2024 / 2023	2021	2022	2023	2024	2022	2023	2024
F Calçado, peles e couros Footwear, hides and leather	18	1	46	24	-93.6	3 794.3	-48.8	0.7	0.0	1.5	1.0	-0.7	1.3	-0.7
F1 Calçado Footwear	18	1	46	24	-95.8	5 884.2	-48.5	0.7	0.0	1.5	1.0	-0.7	1.3	-0.7
F2 Peles, couros e suas obras Hides and leather	0	0	0	0		-30.6	-100.0	0.0	0.0	0.0	0.0		0.0	0.0
G Minérios e metais Ores and metals	60	71	563	242	18.2	694.0	-57.0	2.4	2.0	18.1	10.2	0.4	13.8	-10.3
G1 Matérias minerais e minérios Mineral substances and ores	0	2	0	0		-100.0		0.0	0.0	0.0	0.0		0.0	
G2 Ferro, aço e suas obras Iron, steel and articles of steel	44	53	535	230	21.8	903.0	-57.0	1.8	1.5	17.2	9.7	0.4	13.5	-9.8
G3 Cobre e suas obras Copper and articles of copper	0	0	0	0				0.0	0.0	0.0	0.0			
G4 Alumínio e suas obras Aluminium and articles of aluminium	0	0	0	0		-100.0		0.0	0.0	0.0	0.0		0.0	
G5 Outros metais comuns e suas obras Other base metals and articles thereof	16	16	28	10	-3.5	78.7	-65.5	0.7	0.4	0.9	0.4	0.0	0.3	-0.6
G6 Pedras e metais preciosos Precious stones and metals	0	0	0	3				0.0	0.0	0.0	0.1			
H Máquinas e aparelhos e suas partes Machinery and parts	471	855	682	411	81.6	-20.2	-39.8	19.1	23.9	22.0	17.3	15.6	-4.8	-8.7
H1 Aparelhos de som e imagem Sound and image apparatus	71	33	25	2	-52.7	-26.4	-91.3	2.9	0.9	0.8	0.1	-1.5	-0.2	-0.7
H2 Transf., cabos e aparelh. distrib. energia Electric transformers and cables; distribution of [...]	6	3	177	221	-48.6	5 616.9	24.7	0.2	0.1	5.7	9.3	-0.1	4.9	1.4
H3 Informática, memórias e circuitos integ. Computers, electronic integrated circuits and mem[...]	266	104	3	0	-61.1	-97.4	-94.6	10.8	2.9	0.1	0.0	-6.6	-2.8	-0.1
H4 Motores e geradores eléctricos Electric motors and generators	0	0	5	0			-97.3	0.0	0.0	0.1	0.0			-0.1
H5 Motores de explosão e diesel Diesel and combustion engines	0	0	0	0				0.0	0.0	0.0	0.0			
H6 Outras máquinas e aparelhos, mecânicos Other mechanical machinery and apparatus	125	18	473	187	-85.3	2 466.7	-60.4	5.1	0.5	15.2	7.9	-4.3	12.7	-9.2
H7 Outras máquinas e aparelhos, eléctricos Other electrical machinery and apparatus	2	696	0	0	34 274.6	-100.0	103.2	0.1	19.5	0.0	0.0	28.2	-19.5	0.0



Grupos e Subgrupos de Produtos

Groups and Sub-groups of products

Exportações / Exports (fob) [3]

Grupos e Subgrupos de Produtos / Groups and Sub-groups of products	1000 Euros / 1000 EUR				TVH / YoY (%)			Estrutura / Weight in Total (%)				Contributo / Contribution p.p. ^[1]		
	2021	2022	2023	2024	2022 / 2021	2023 / 2022	2024 / 2023	2021	2022	2023	2024	2022	2023	2024
I Material de transp. terrestre e suas partes Land Transport equipment and parts	34	14	0	4	-57.6	-98.2	1 640.6	1.4	0.4	0.0	0.2	-0.8	-0.4	0.1
I1 Veículos automóveis, tractores e ciclos Vehicles other than railway or tramway rolling sto[...]	0	0	0	4		9.0	1 640.6	0.0	0.0	0.0	0.2		0.0	0.1
I2 Material para via-férrea, contentores e aparelhos [...] Railway or tramway material; containers and traffi[...]	34	14	0	0	-58.3	-100.0		1.4	0.4	0.0	0.0	-0.8	-0.4	
J Aeronaves, embarcações e suas partes Aircrafts, Vessels and parts thereof	0	0	0	0		-100.0		0.0	0.0	0.0	0.0		0.0	
J1 Aeronaves Aircraft, spacecraft, and parts thereof	0	0	0	0				0.0	0.0	0.0	0.0			
J2 Embarcações (inclui estrut. flutuantes) Ships, boats and floating structures	0	0	0	0		-100.0		0.0	0.0	0.0	0.0		0.0	
K Produtos acabados diversos Other manufactured goods	182	385	166	2	111.3	-56.8	-98.5	7.4	10.8	5.3	0.1	8.2	-6.1	-5.3
K1 Cerâmica, vidro e suas obras Ceramic products; glass and glassware	13	6	0	1	-56.1	-93.3	276.0	0.5	0.2	0.0	0.1	-0.3	-0.2	0.0
K2 Mobiliário, colchões e candeeiros Furniture; mattresses and lamps	169	9	0	0	-94.5	-97.2	-100.0	6.9	0.3	0.0	0.0	-6.5	-0.3	0.0
K3 Aparelhos científicos e de precisão Precision scientific apparatus	0	2	6	1	4 076.0	198.9	-90.0	0.0	0.1	0.2	0.0	0.1	0.1	-0.2
K4 Outros produtos acabados Other manufactured goods	0	368	159	0	1 114 306.1	-56.7	-99.8	0.0	10.3	5.1	0.0	14.9	-5.8	-5.1

[1] Contributo para a taxa de crescimento nominal em pontos percentuais: análise "shift-share": $TVH \times (\text{peso no ano anterior})/100$. / [1] Contribution to the nominal rate of change in percentage points - "shift-share analysis": $(\text{Rate of change}) \times (\text{Weight in previous year}) / 100$.

[2] Importações - somatório das Chegadas provenientes da UE com as Importações originárias de Países Terceiros. / [2] Imports - Arrivals from the EU plus Imports from Third Countries.

[3] Exportações - somatório das Expedições para a UE com as Exportações para os Países Terceiros. / [3] Exports - Dispatches to EU plus Exports to Third Countries.

Fonte: GEE, a partir de dados de base do Instituto Nacional de Estatística (últimas versões em outubro de 2025). / Source: GEE, based on INE's data (latest versions in October 2025).



Grupos e Subgrupos de Produtos

Groups and Sub-groups of products

Saldo (Exportações - Importações) / Balance (Exports - Imports)

Grupos e Subgrupos de Produtos / Groups and Sub-groups of products	1000 Euros / 1000 EUR				Estrutura / Weight in Total (%)				Cobertura / Coverage (%)			
	2021	2022	2023	2024	2021	2022	2023	2024	2021	2022	2023	2024
Total	2 452	3 323	2 927	2 047	100.0	100.0	100.0	100.0	25 695.5	1 421.2	1 716.9	720.7
A Agro-alimentares Agricultural products and food	607	373	173	401	-38.5	-53.7	131.7	24.8	8 620.3	1 280.5	1 081.9	2 280.4
A1 Bebidas alcoólicas <i>Alcoholic beverages</i>	-5	-21	0	-1	320.2	-101.3	-392.3	-0.2	0.0	1.5	176.8	0.0
A2 Conservas e prep. alimentares <i>Preparations of food and misc. edible preparations</i>	264	369	190	253	39.7	-48.5	33.5	10.8			387 367.3	
A3 Produtos da pesca <i>Fish and crustaceans</i>	0	0	0	0				0.0				
A4 Carnes e laticínios <i>Meat and dairy products</i>	328	36	0	166	-89.0	-100.0		13.4				
A5 Frutas e hortícolas <i>Fruit and vegetables</i>	0	0	0	0				0.0				
A6 Oleaginosas, gorduras e óleos <i>Seeds, oleaginous fruits and oils; animal or veget[...]</i>	0	0	0	0				0.0				
A7 Outros agro-alimentares <i>Other agriculture products and food</i>	21	-10	-17	-18	-148.2	71.1	1.9	0.8	1 107.2	0.0	0.0	0.2
B Energéticos Mineral fuels and oils	0	0	1	0			-100.0	0.0				
B1 Refinados de petróleo <i>Petroleum oils and oils obtained from bituminous m[...]</i>	0	0	1	0			-100.0	0.0				
B2 Outros produtos energéticos <i>Other energy products</i>	0	0	0	0				0.0				



Grupos e Subgrupos de Produtos

Groups and Sub-groups of products

Saldo (Exportações - Importações) / Balance (Exports - Imports)												
Grupos e Subgrupos de Produtos / Groups and Sub-groups of products	1000 Euros / 1000 EUR				Estrutura / Weight in Total (%)				Cobertura / Coverage (%)			
	2021	2022	2023	2024	2021	2022	2023	2024	2021	2022	2023	2024
C Químicos Chemicals	72	-196	-146	-241	-372.1	-25.3	64.4	2.9		8.5	9.3	21.3
C1 Farmacêuticos <i>Pharmaceutical products</i>	0	0	0	57			314 383.3	0.0				
C2 Plásticos e outros petroquímicos <i>Plastics</i>	65	-209	-153	-306	-421.2	-26.9	100.1	2.7	2.4	5.3		0.0
C3 Borracha e suas obras <i>Rubber and articles of rubber</i>	0	4	6	0	3 949.5	38.6	-91.7	0.0				
C4 Outros produtos químicos <i>Other chemicals</i>	7	9	1	8	35.2	-90.5	828.3	0.3	46 035.0			
D Madeira, cortiça e papel Wood, cork and paper	1 010	1 824	1 405	1 011	80.6	-23.0	-28.0	41.2	272 737.1	5 403 823.1	1 774 266.7	
D1 Madeira e suas obras <i>Wood and articles of wood</i>	0	24	50	38	9 819.2	108.9	-23.9	0.0	14 441.0			
D2 Cortiça e suas obras <i>Cork and articles of cork</i>	0	0	10	0			-100.0	0.0				
D3 Pastas de papel <i>Wood pulp</i>	0	0	0	0				0.0				
D4 Papel, cartão e publicações <i>Paper, paperboard and printed products</i>	1 009	1 800	1 345	973	78.3	-25.3	-27.6	41.2	357 979.9	5 173 230.8	1 707 894.7	
E Têxteis, Vestuário e seus acessórios Textiles and Clothing	0	-2	37	192	-6 457.7	-2 345.6	417.9	0.0	105.5	14.0	3 611.7	3 674.6
E1 Têxteis e suas obras <i>Textiles materials and articles</i>	0	-2	37	187	-657.1	-2 449.1	408.0	0.0	244.6	11.2	3 786.8	5 907.5
E2 Vestuário e seus acessórios <i>Clothing and its accessories</i>	0	0	0	5	-68.0	-361.0	2 131.8	0.0	8.6	46.4	482.1	322.1



Grupos e Subgrupos de Produtos

Groups and Sub-groups of products

Saldo (Exportações - Importações) / Balance (Exports - Imports)												
Grupos e Subgrupos de Produtos / Groups and Sub-groups of products	1000 Euros / 1000 EUR				Estrutura / Weight in Total (%)				Cobertura / Coverage (%)			
	2021	2022	2023	2024	2021	2022	2023	2024	2021	2022	2023	2024
F Calçado, peles e couros Footwear, hides and leather	17	1	46	24	-93.1	3 773.5	-48.5	0.7	1 387.4		18 727.2	
F1 Calçado Footwear	18	1	46	24	-95.8	5 873.3	-48.4	0.7			55 155.4	
F2 Peles, couros e suas obras Hides and leather	-1	0	0	0	-131.5	-69.6	-100.0	-0.1	0.0		177.9	
G Minérios e metais Ores and metals	60	71	563	242	18.2	694.0	-57.0	2.4				
G1 Matérias minerais e minérios Mineral substances and ores	0	2	0	0		-100.0		0.0				
G2 Ferro, aço e suas obras Iron, steel and articles of steel	44	53	535	230	21.8	903.0	-57.0	1.8				
G3 Cobre e suas obras Copper and articles of copper	0	0	0	0				0.0				
G4 Alumínio e suas obras Aluminium and articles of aluminium	0	0	0	0		-100.0		0.0				
G5 Outros metais comuns e suas obras Other base metals and articles thereof	16	16	28	10	-3.5	78.7	-65.5	0.7				
G6 Pedras e metais preciosos Precious stones and metals	0	0	0	3				0.0				



Grupos e Subgrupos de Produtos

Groups and Sub-groups of products

Saldo (Exportações - Importações) / Balance (Exports - Imports)

Grupos e Subgrupos de Produtos / Groups and Sub-groups of products	1000 Euros / 1000 EUR				Estrutura / Weight in Total (%)				Cobertura / Coverage (%)			
	2021	2022	2023	2024	2021	2022	2023	2024	2021	2022	2023	2024
H Máquinas e aparelhos e suas partes Machinery and parts	470	854	682	411	81.5	-20.2	-39.7	19.2	141 333.3	83 559.5	106 275.5	299 907.3
H1 Aparelhos de som e imagem <i>Sound and image apparatus</i>	70	33	24	2	-53.7	-26.3	-91.6	2.9	21 223.7	3 632.6	3 835.7	1 562.0
H2 Transf., cabos e aparelh. distrib. energia <i>Electric transformers and cables; distribution of [...]</i>	6	3	177	221	-48.6	5 616.9	24.7	0.2				
H3 Informática, memórias e circuitos integ. <i>Computers, electronic integrated circuits and mem[...]</i>	266	104	3	0	-61.1	-97.4	-94.6	10.9				
H4 Motores e geradores eléctricos <i>Electric motors and generators</i>	0	0	5	0			-97.3	0.0				
H5 Motores de explosão e diesel <i>Diesel and combustion engines</i>	0	0	0	0				0.0				
H6 Outras máquinas e aparelhos, mecânicos <i>Other mechanical machinery and apparatus</i>	125	18	473	187	-85.3	2 466.7	-60.4	5.1				
H7 Outras máquinas e aparelhos, eléctricos <i>Other electrical machinery and apparatus</i>	2	696	0	0	34 269.5	-100.0	103.2	0.1		682 436.3		
I Material de transp. terrestre e suas partes Land Transport equipment and parts	34	14	0	4	-57.6	-98.2	1 640.6	1.4				
I1 Veículos automóveis, tractores e ciclos <i>Vehicles other than railway or tramway rolling sto[...]</i>	0	0	0	4			9.0	1 640.6				
I2 Material para via-férrea, contentores e aparelhos [...] <i>Railway or tramway material; containers and traffi[...]</i>	34	14	0	0	-58.3	-100.0		1.4				



Grupos e Subgrupos de Produtos

Groups and Sub-groups of products

Saldo (Exportações - Importações) / Balance (Exports - Imports)												
Grupos e Subgrupos de Produtos / Groups and Sub-groups of products	1000 Euros / 1000 EUR				Estrutura / Weight in Total (%)				Cobertura / Coverage (%)			
	2021	2022	2023	2024	2021	2022	2023	2024	2021	2022	2023	2024
J Aeronaves, embarcações e suas partes Aircrafts, Vessels and parts thereof	0	0	0	0		-100.0		0.0				
J1 Aeronaves <i>Aircraft, spacecraft, and parts thereof</i>	0	0	0	0				0.0				
J2 Embarcações (inclui estrut. flutuantes) <i>Ships, boats and floating structures</i>	0	0	0	0		-100.0		0.0				
K Produtos acabados diversos Other manufactured goods	182	383	166	2	110.5	-56.6	-98.6	7.4	56 929.7	18 656.7	248 013.4	1 398.3
K1 Cerâmica, vidro e suas obras <i>Ceramic products; glass and glassware</i>	13	5	0	1	-58.3	-92.9	276.0	0.5		1 939.6		
K2 Mobiliário, colchões e candeeiros <i>Furniture; mattresses and lamps</i>	169	8	0	0	-95.6	-96.5	-100.0	6.9		524.9		
K3 Aparelhos científicos e de precisão <i>Precision scientific apparatus</i>	0	2	6	1	-873.3	196.0	-89.9	0.0	15.6		10 231.1	
K4 Outros produtos acabados <i>Other manufactured goods</i>	0	368	159	0	1 114 306.1	-56.7	-99.9	0.0			2 654 666.7	200.6

[1] Contributo para a taxa de crescimento nominal em pontos percentuais: análise "shift-share": $TVH \times (\text{peso no ano anterior})/100$. / [1] Contribution to the nominal rate of change in percentage points - "shift-share analysis": $(\text{Rate of change}) \times (\text{Weight in previous year})/100$.

[2] Importações - somatório das Chegadas provenientes da UE com as Importações originárias de Países Terceiros. / [2] Imports - Arrivals from the EU plus Imports from Third Countries.

[3] Exportações - somatório das Expedições para a UE com as Exportações para os Países Terceiros. / [3] Exports - Dispatches to EU plus Exports to Third Countries.

Fonte: GEE, a partir de dados de base do Instituto Nacional de Estatística (últimas versões em outubro de 2025). / Source: GEE, based on INE's data (latest versions in October 2025).

Comércio Internacional de mercadorias de Portugal

Portugal's international trade of goods

País / Country :

Jamaica / Jamaica

Por Modo de transporte

Transportation mode

Importações / Imports (cif) ^[2]

Modo de Transporte / Transportation mode ^[4]	1000 Euros / 1000 EUR				TVH / YoY (%)			Estrutura / Weight in Total (%)				Contributo / Contribution p.p. ^[1]		
	2021	2022	2023	2024	2022 / 2021	2023 / 2022	2024 / 2023	2021	2022	2023	2024	2022	2023	2024
	10	252	181	330	2 525.0	-28.0	82.2	100.0	100.0	100.0	100.0	2 525.0	-28.0	82.2
Transporte rodoviário / Road transport	5	14	1	3	174.1	-89.4	88.2	52.8	5.5	0.8	0.8	92.0	-4.9	0.7
Transporte marítimo / Shipping	0	222	69	309		-68.7	345.1	0.0	88.1	38.3	93.7		-60.5	132.3
Transporte aéreo / Air transport	5	15	17	17	240.9	10.5	1.6	47.2	6.1	9.4	5.2	113.7	0.6	0.1
Outros / Others [5]	0	1	93	1		16 439.4	-99.1	0.0	0.2	51.4	0.2		36.8	-51.0
N.D. / NA	0	0	0	0				0.0	0.0	0.0	0.0			

Exportações / Exports (fob) ^[3]

Modo de Transporte / Transportation mode ^[4]	1000 Euros / 1000 EUR				TVH / YoY (%)			Estrutura / Weight in Total (%)				Contributo / Contribution p.p. ^[1]		
	2021	2022	2023	2024	2022 / 2021	2023 / 2022	2024 / 2023	2021	2022	2023	2024	2022	2023	2024
	2 462	3 574	3 108	2 377	45.2	-13.1	-23.5	100.0	100.0	100.0	100.0	45.2	-13.1	-23.5
Transporte rodoviário / Road transport	145	2	11	48	-98.3	353.2	329.6	5.9	0.1	0.4	2.0	-5.8	0.2	1.2
Transporte marítimo / Shipping	1 971	3 412	2 987	2 184	73.1	-12.4	-26.9	80.1	95.5	96.1	91.9	58.5	-11.9	-25.8
Transporte aéreo / Air transport	345	160	109	144	-53.7	-31.7	31.9	14.0	4.5	3.5	6.1	-7.5	-1.4	1.1
Outros / Others [5]	0	0	0	0		-100.0		0.0	0.0	0.0	0.0		0.0	
N.D. / NA	0	0	0	0				0.0	0.0	0.0	0.0			

Comércio Internacional de mercadorias de Portugal

Portugal's international trade of goods

País / Country :

Jamaica / Jamaica

Por Modo de transporte

Transportation mode

Saldo (Exportações - Importações) / Balance (Exports - Imports)												
Modo de Transporte / Transportation mode ^[4]	1000 Euros / 1000 EUR				Estrutura / Weight in Total (%)				Cobertura / Coverage (%)			
	2021	2022	2023	2024	2021	2022	2023	2024	2021	2022	2023	2024
	2 452	3 323	2 927	2 047	100.0	100.0	100.0	100.0	25 695.5	1 421.2	1 716.9	720.7
Transporte rodoviário / Road transport	140	-11	10	46	5.7	-0.3	0.3	2.2	2 870.5	17.9	765.5	1 747.1
Transporte marítimo / Shipping	1 971	3 190	2 918	1 875	80.4	96.0	99.7	91.6		1 539.4	4 304.9	707.2
Transporte aéreo / Air transport	341	144	92	127	13.9	4.3	3.1	6.2	7 636.5	1 036.8	640.7	831.8
Outros / Others [5]	0	-1	-93	-1	0.0	0.0	-3.2	0.0		3.6	0.0	4.1
N.D. / NA	0	0	0	0	0.0	0.0	0.0	0.0				

[1] Contributo para a taxa de crescimento nominal em pontos percentuais: análise "shift-share": $TVH \times (\text{peso no ano anterior})/100$. / [1] Contribution to the nominal rate of change in percentage points - "shift-share analysis": $(\text{Rate of change}) \times (\text{Weight in previous year})/100$.

[2] Importações - somatório das Chegadas provenientes da UE com as Importações originárias de Países Terceiros. / [2] Imports - Arrivals from the EU plus Imports from Third Countries.

[3] Exportações - somatório das Expedições para a UE com as Exportações para os Países Terceiros. / [3] Exports - Dispatches to EU plus Exports to Third Countries.

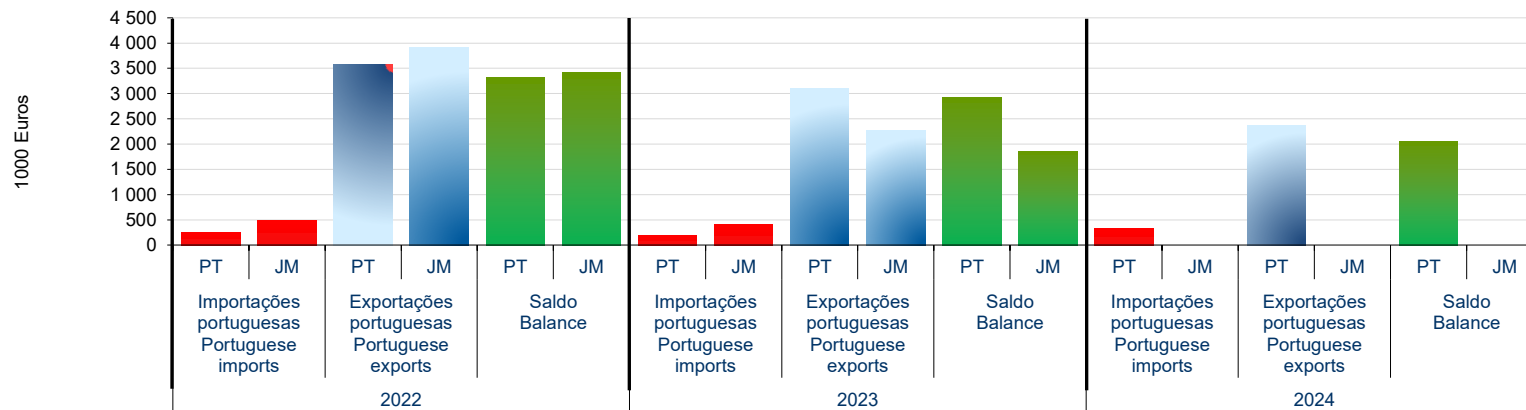
[4] Refere-se à forma como a mercadoria atravessou as alfândegas portuguesas, e poderá ser diferente do meio de transporte utilizado no percurso de Portugal ao país de destino (no caso das exportações) e do país de origem até Portugal (no caso das importações). / [4] Is the way goods crossed Portuguese customs offices and could be different of the transportation mode used during the route from Portugal to destination country (in case of exports) and from origin country to Portugal (in case of imports).

[5] A categoria "Outros" inclui transporte ferroviário, remessas postais, instalações fixas de transporte, propulsão própria e transporte por navegação interior. / [5] The category "Others" includes rail, postal consignments, fixed transport installations, self-propelled and transport by inland waterway.

Fonte: GEE, a partir de dados de base do Instituto Nacional de Estatística (últimas versões em outubro de 2025). / Source: GEE, based on INE's data (latest versions in october 2025).

Balança Comercial de Mercadorias
Portugal's Trade Balance with its partner countries

Portugal - Jamaica
Portugal - Jamaica
(Mirror statistics)
(2022-2024)



1000 Euros /EUR e /and (%)

	Na óptica de Jamaica [A]					Na óptica de Portugal [B]					
	<i>View from Jamaica [A]</i>					<i>View from Portugal [B]</i>					
	2022	2023	2024	TVH / YoY (%)		2022	2023	2024	TVH / YoY (%)		
			23/22	24/23				23/22	24/23		
Importação portuguesa <i>Portuguese imports</i>	(Cif)	489	401	n.d.	- 18.0	-	252	181	330	- 28.0	82.2
Exportação portuguesa <i>Portuguese exports</i>	(Fob)	3 912	2 262	n.d.	- 42.2	-	3 574	3 108	2 377	- 13.1	- 23.5
Saldo <i>Balance</i>	(Fob-Cif)	3 423	1 861	n.d.	- 45.6	-	3 323	2 927	2 047	- 11.9	- 30.1
Cobertura <i>Coverage</i>	(Fob/Cif)	800.3	564.5	n.d.	- 29.5	-	1421.2	1716.9	720.7	20.8	- 58.0

Balança Comercial de Mercadorias
Portugal's Trade Balance with its partner countries

Portugal - Jamaica

Portugal - Jamaica

(Mirror statistics)

(2022-2024)

Diferença [B]-[A] e % [B]/[A] :

Difference [B]-[A] and % [B]/[A] :

		2022	2023	2024
Importação portuguesa <i>Portuguese imports</i>	(Cif)	- 237	- 220	n.d.
	(%)	- 48.5	- 54.8	n.d.
Exportação portuguesa <i>Portuguese exports</i>	(Fob)	- 337	846	n.d.
	(%)	- 8.6	37.4	n.d.
Saldo <i>Balance</i>	(Fob-Cif)	- 100	1 065	n.d.

Notas / Notes :

[1] Importações - somatório das Chegadas provenientes da UE com as Importações originárias de Países Terceiros / Imports - Arrivals from the EU plus Imports from Third Countries.

[2] Exportações - somatório das Expedições para a UE com as Exportações para os Países Terceiros / Exports - Dispatches to EU plus Exports to Third Countries.

Fontes / Sources: GEE

Portugal: dados de base estimados do INE (inclui estimativas abaixo dos limiares de assimilação e das não-respostas desde 1993); últimas versões disponíveis em outubro de 2025. / Portugal: based on INE's estimated data (estimates made under the assimilation threshold and non-responses are included - latest versions available in october 2025).

País: Dados de base do FMI, Direction of Trade Statistics - outubro de 2025. Valores Cif convertidos a Fob através do factor 0,9529. / Country: Eurostat Annual Data: october 2025. Cif converted to Fob by the factor 0,9529.

Comércio internacional de produtos industriais transformados

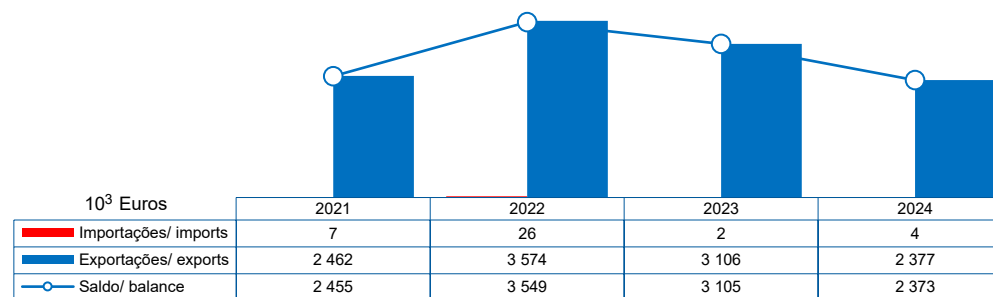
International trade of manufacturing products by technological intensity

Portugal - Jamaica

Portugal - Jamaica

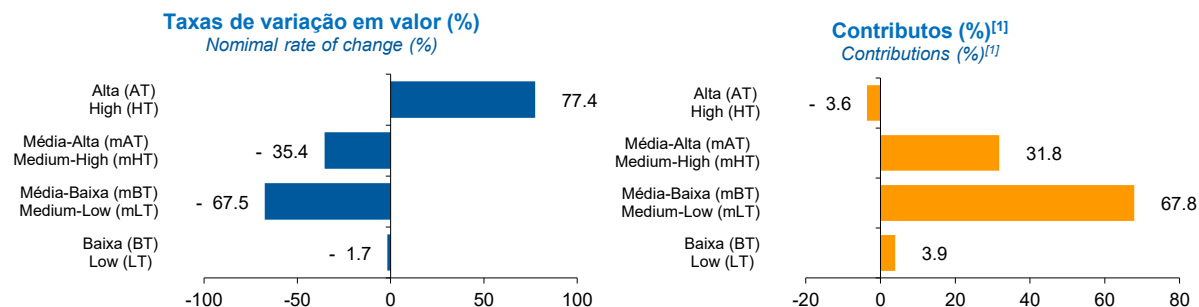
Balança Comercial de produtos industriais transformados

Trade balance of manufacturing products by technological intensity



Taxas de crescimento das exportações de produtos industriais transformados em 2024 por grau de intensidade tecnológica, e contributos das componentes^[1]

Rate of change of manufacturing industrial products exports by technological intensity in 2024 and contributions of its components^[1]



Comércio internacional de produtos industriais transformados

International trade of manufacturing products by technological intensity

Portugal - Jamaica

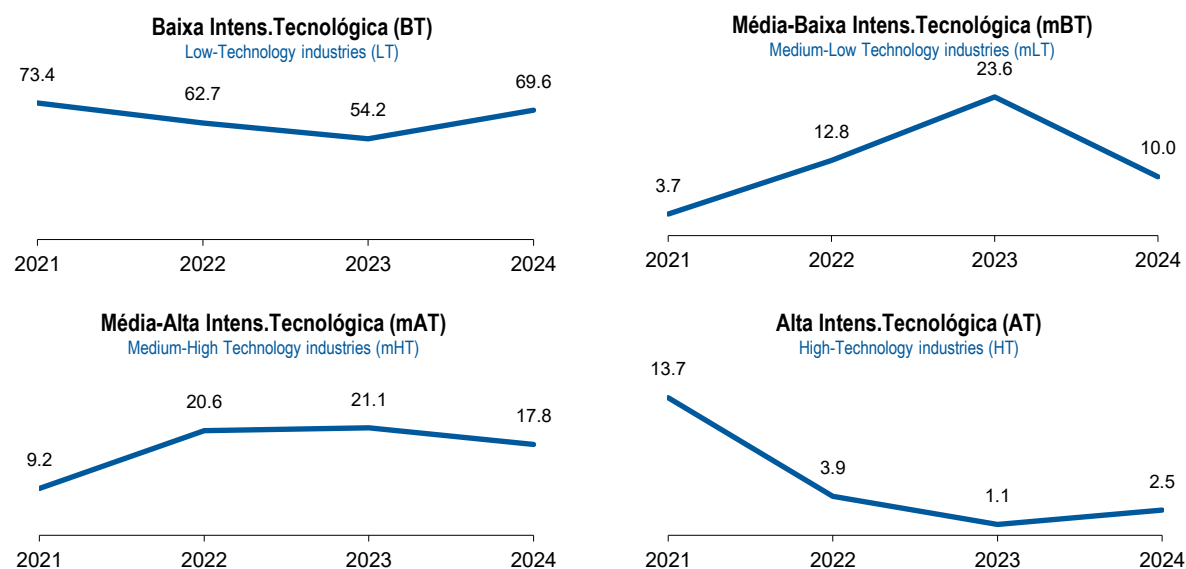
Portugal - Jamaica

Exportações de produtos industriais transformados por grau de intensidade tecnológica

(em percentagem do total dos produtos industriais transformados)

Manufacturing industrial products exports by technological intensity

(in percentage of total manufacturing industrial products)



[1] Contributos para a taxa de crescimento das exportações de produtos industriais transformados - análise 'shift share': $TVH \times (\text{peso no período homólogo anterior}) \div 100$ - em percentagem

[1] Contributions to the rate of change of manufacturing industries products exports - shift share analysis: $(\text{rate of change}) \times (\text{weight in the same previous period}) \div 100$ - per cent.

[2] Importações - somatório das Chegadas provenientes da UE com as Importações originárias de Países Terceiros.

[2] Imports - Arrivals from the EU plus Imports from Third Countries.

[3] Exportações - somatório das Expedições para a UE com as Exportações para os Países Terceiros.

[3] Exports - Dispatches to EU plus Exports to Third Countries.

Fonte: GEE, a partir de dados de base estimados do INE (inclui estimativas abaixo dos limiares de assimilação e das não-respostas desde 1993); últimas versões disponíveis em outubro de 2025.

Source: GEE, based on INE's estimated data (estimates made under the assimilation threshold and non-responses are included since 1993); latest versions available in October 2025.

Definição da Intensidade Tecnológica de acordo com a metodologia proposta pela OCDE (STI Scoreboard 2003) | OECD's STI Scoreboard 2003
Technology Intensity Definition:

Alta Intensidade Tecnológica | High-technology (ISIC Rev. 3 2423, 30, 32, 33, 353); Média-alta | Medium-high technology (24 excl. 2423, 29, 31, 34, 352+359); Média-baixa | Medium-low technology (23, 25-28, 351); Baixa | Low-technology (15-22, 36-37).

Importações em Portugal de produtos industriais transformados, por grau de intensidade tecnológica

Portuguese manufacturing imports by technological intensity

Origem - Jamaica
Origin - Jamaica

Intensidade Tecnológica Technological intensity	1000 Euros / 1000 EUR				Taxas de variação (%) Rate of Change (%)			Peso no total dos produtos industriais transformados (%) Share in total of manufacturing industries (%)				Contributos (p.p.) ^[1] Contributions (p.p.) ^[1]		
	2021	2022	2023	2024	2022 / 2021	2023 / 2022	2024 / 2023	2021	2022	2023	2024	2022	2023	2024
Total dos prod. industriais transformados Total of manufacturing industries products	7	26	2	4	251.9	- 93.9	129.6	100.0	100.0	100.0	100.0	251.9	- 93.9	129.6
A ALTA TECNOLOGIA High-technology Industries	0	0	0	0	- 80.5	420.3	- 85.4	5.5	0.3	26.2	1.7	- 4.5	1.3	- 22.4
- Sem Aeronáutica e aeroespacial [2] - Excluding Aircraft and spacecraft	0	0	0	0	- 80.5	420.3	- 85.4	5.5	0.3	26.2	1.7	- 4.5	1.3	- 22.4
A1 Aeronáutica e aeroespacial Aircraft and spacecraft	0	0	0	0				0.0	0.0	0.0	0.0			
A2 Produtos farmacêuticos Pharmaceuticals	0	0	0	0				0.0	0.0	0.0	0.0			
A3 Equipamento de escritório e computação Office, accounting and computing machinery	0	0	0	0				0.0	0.0	0.0	0.0			
A4 Equipamento de rádio, TV e comunicações Radio, TV and communications equipment	0	0	0	0	- 7.1	343.0	- 82.9	1.2	0.3	22.3	1.7	- 0.1	1.1	- 18.5
A5 Instrumentos médicos, ópticos e de precisão Medical, precision and optical instruments	0	0	0	0	- 100.0		- 100.0	4.4	0.0	3.9	0.0	- 4.4		- 3.9
B MÉDIA-ALTA TECNOLOGIA Medium-high-technology industries	0	0	0	0		- 100.0		0.0	0.5	0.0	1.4		- 0.5	
B1 Máquinas e aparelhos eléctricos n.e. Electrical machinery and apparatus, n.e.s.	0	0	0	0		- 100.0		0.0	0.4	0.0	0.0		- 0.4	
B2 Veículos a motor, reboques e semi-reboques Motor vehicles, trailers and semi-trailers	0	0	0	0				0.0	0.0	0.0	0.0			
B3 Produtos químicos, excepto farmacêuticos Chemicals excluding pharmaceuticals	0	0	0	0		- 100.0		0.0	0.1	0.0	1.4		- 0.1	
B4 Equipamento ferroviário e equip. transporte n.e. Railroad equipment and transport equipment, n.e.s.	0	0	0	0				0.0	0.0	0.0	0.0			
B5 Máquinas e equip. n.e. (princ. não eléctricos) Machinery and equipment, n.e.s.	0	0	0	0				0.0	0.0	0.0	0.0			

Importações em Portugal de produtos industriais transformados, por grau de intensidade tecnológica
Portuguese manufacturing imports by technological intensity

Origem - Jamaica
Origin - Jamaica

Intensidade Tecnológica Technological intensity	1000 Euros / 1000 EUR				Taxas de variação (%) Rate of Change (%)			Peso no total dos produtos industriais transformados (%) Share in total of manufacturing industries (%)				Contributos (p.p.) ^[1] Contributions (p.p.) ^[1]		
	2021	2022	2023	2024	2022 / 2021	2023 / 2022	2024 / 2023	2021	2022	2023	2024	2022	2023	2024
C MÉDIA-BAIXA TECNOLOGIA Medium-low-technology industries	0	1	0	0	- 100.0			0.0	2.1	0.0	0.0	- 2.1		
C1 Construção e reparação naval Building and repairing of ships and boats	0	0	0	0				0.0	0.0	0.0	0.0			
C2 Produtos da borracha e do plástico Rubber and plastics products	0	0	0	0		- 100.0		0.0	0.9	0.0	0.0		- 0.9	
C3 Refin. petróleo, petroquímica e combust. Nuclear Coke, refined petroleum products and nuclear fuel	0	0	0	0				0.0	0.0	0.0	0.0			
C4 Produtos minerais não metálicos Other non-metallic mineral products	0	0	0	0		- 100.0		0.0	1.2	0.0	0.0		- 1.2	
C5 Metalurgia de base Basic metals	0	0	0	0				0.0	0.0	0.0	0.0			
C6 Fabricação prod. metálicos (excl. máq. e equip.) Fabricated metal products	0	0	0	0				0.0	0.0	0.0	0.0			
D BAIXA TECNOLOGIA Low-technology industries	7	25	1	3	261.9	- 95.4	201.6	94.5	97.1	73.8	96.9	247.4	- 92.6	148.7
D1 Manufacturas n.e.; reciclagem Manufacturing, n.e.s.; recycling	0	2	0	0		- 99.7	2 800.0	0.0	6.9	0.4	4.8		- 6.8	10.7
D2 Pasta de papel, papel, cartão e publicações Pulp, paper, paper products, printing and publishing	0	1	0	0	442.3	- 76.4	- 74.2	3.4	5.2	20.3	2.3	15.0	- 4.0	- 15.1
D3 Produtos alimentares, bebidas e tabaco Food products, beverages and tobacco	5	22	1	1	326.7	- 97.5	103.8	69.1	83.8	33.8	30.0	225.9	- 81.8	35.1
D4 Têxteis, vestuário, couros e calçado Textiles, textile products, leather and footwear	2	0	0	2	- 90.5	97.4	611.9	21.9	0.6	19.3	59.8	- 19.8	0.6	118.0
D5 Madeira e produtos da madeira e cortiça Wood and products of wood and cork	0	0	0	0		- 100.0		0.0	0.6	0.0	0.0		- 0.6	

Importações em Portugal de produtos industriais transformados, por grau de intensidade tecnológica

Portuguese manufacturing imports by technological intensity

Origem - Jamaica
Origin - Jamaica

Por memória:

Memo:

Total das Importações de mercadorias	10	252	181	330	2 525.0	- 28.0	82.2	100.0	100.0	100.0	100.0	2 525.0	- 28.0	82.2
Total imports of goods														
Produtos Industriais Transformados	7	26	2	4	251.9	- 93.9	129.6	76.4	10.2	0.9	1.1	192.4	- 9.6	1.1
Manufacturing industries products														
Residual	2	226	179	326	9 871.2	- 20.5	81.8	23.6	89.8	99.1	98.9	2 332.6	- 18.4	81.1
Residual														

[1] Contributos para a taxa de crescimento das importações de produtos industriais transformados em pontos percentuais - análise 'shift share': $TVH \times (\text{peso no período homólogo anterior}) + 100$. Por memória, os contributos estão calculados em relação às importações totais.

[1] Contributions to the rate of change of manufacturing industries products imports, in percentage points - shift share analysis: $(\text{rate of change}) \times (\text{weight in the same previous period}) + 100$. In memo, the contributions are calculated in relation to total imports.

[2] Importações - somatório das Chegadas provenientes da UE com as Importações originárias de Países Terceiros. Imports - Arrivals from the EU plus Imports from Third Countries.

[3] Exportações - somatório das Expedições para a UE com as Exportações para os Países Terceiros. Exports - Dispatches to EU plus Exports to Third Countries.

Fonte: GEE, a partir de dados de base estimados do INE (inclui estimativas abaixo dos limiares de assimilação e das não-respostas desde 1993); últimas versões disponíveis em outubro de 2025.

Source: GEE, based on INE's estimated data (estimates made under the assimilation threshold and non-responses are included since 1993); latest versions available in october 2025.

Definição da Intensidade Tecnológica de acordo com a metodologia proposta pela OCDE (STI Scoreboard 2003) | OECD's STI Scoreboard 2003 Technology Intensity Definition:

Alta Intensidade Tecnológica | High-technology (ISIC Rev. 3 2423, 30, 32, 33, 353); Média-alta | Medium-high technology (24 excl. 2423, 29, 31, 34, 352+359);

Média-baixa | Medium-low technology (23, 25-28, 351); Baixa | Low-technology (15-22, 36-37).

Exportações portuguesas de produtos industriais transformados, por grau de intensidade tecnológica

Portuguese manufacturing exports by technological intensity

Destino - Jamaica
Destination - Jamaica

Intensidade Tecnológica Technological intensity	1000 Euros / 1000 EUR				Taxas de variação (%) Rate of Change (%)			Peso no total dos produtos industriais transformados (%) Share in total of manufacturing industries (%)				Contributos (p.p.) ^[1] Contributions (p.p.) ^[1]		
	2021	2022	2023	2024	2022 / 2021	2023 / 2022	2024 / 2023	2021	2022	2023	2024	2022	2023	2024
Total dos prod. industriais transformados Total of manufacturing industries products	2 462	3 574	3 106	2 377	45.2	- 13.1	- 23.5	100.0	100.0	100.0	100.0	45.2	- 13.1	- 23.5
A ALTA TECNOLOGIA High-technology Industries	337	139	34	60	- 58.7	- 75.9	77.4	13.7	3.9	1.1	2.5	- 8.0	- 3.0	0.8
- Sem Aeronáutica e aeroespacial [2] - Excluding Aircraft and spacecraft	337	139	34	60	- 58.7	- 75.9	77.4	13.7	3.9	1.1	2.5	- 8.0	- 3.0	0.8
A1 Aeronáutica e aeroespacial Aircraft and spacecraft	0	0	0	0				0.0	0.0	0.0	0.0			
A2 Produtos farmacêuticos Pharmaceuticals	0	0	0	57			314 383.3	0.0	0.0	0.0	2.4			1.8
A3 Equipamento de escritório e computação Office, accounting and computing machinery	219	104	3	0	- 52.7	- 97.4	- 100.0	8.9	2.9	0.1	0.0	- 4.7	- 2.8	- 0.1
A4 Equipamento de rádio, TV e comunicações Radio, TV and communications equipment	118	33	25	1	- 71.7	- 26.3	- 97.9	4.8	0.9	0.8	0.0	- 3.4	- 0.2	- 0.8
A5 Instrumentos médicos, ópticos e de precisão Medical, precision and optical instruments	0	2	6	2	4 076.0	198.9	- 61.5	0.0	0.1	0.2	0.1	0.1	0.1	- 0.1
B MÉDIA-ALTA TECNOLOGIA Medium-high-technology industries	226	735	656	424	224.5	- 10.7	- 35.4	9.2	20.6	21.1	17.8	20.7	- 2.2	- 7.5
B1 Máquinas e aparelhos eléctricos n.e. Electrical machinery and apparatus, n.e.s.	12	699	182	221	5 640.1	- 74.0	21.7	0.5	19.5	5.9	9.3	27.9	- 14.5	1.3
B2 Veículos a motor, reboques e semi-reboques Motor vehicles, trailers and semi-trailers	34	14	0	0	- 57.6	- 100.0		1.4	0.4	0.0	0.0	- 0.8	- 0.4	
B3 Produtos químicos, excepto farmacêuticos Chemicals excluding pharmaceuticals	55	3	1	8	- 94.6	- 70.5	828.3	2.2	0.1	0.0	0.3	- 2.1	- 0.1	0.2
B4 Equipamento ferroviário e equip. transporte n.e. Railroad equipment and transport equipment, n.e.s.	0	0	0	4			1 640.6	0.0	0.0	0.0	0.2			0.1
B5 Máquinas e equip. n.e. (princ. não eléctricos) Machinery and equipment, n.e.s.	125	19	473	190	- 84.9	2 399.0	- 59.8	5.1	0.5	15.2	8.0	- 4.3	12.7	- 9.1

Exportações portuguesas de produtos industriais transformados, por grau de intensidade tecnológica
Portuguese manufacturing exports by technological intensity

Destino - Jamaica
Destination - Jamaica

Intensidade Tecnológica Technological intensity	1000 Euros / 1000 EUR				Taxas de variação (%) Rate of Change (%)			Peso no total dos produtos industriais transformados (%) Share in total of manufacturing industries (%)				Contributos (p.p.) ^[1] Contributions (p.p.) ^[1]		
	2021	2022	2023	2024	2022 / 2021	2023 / 2022	2024 / 2023	2021	2022	2023	2024	2022	2023	2024
C MÉDIA-BAIXA TECNOLOGIA Medium-low-technology industries	90	457	734	239	406.2	60.5	- 67.5	3.7	12.8	23.6	10.0	14.9	7.7	- 15.9
C1 Construção e reparação naval Building and repairing of ships and boats	0	0	0	0		- 100.0		0.0	0.0	0.0	0.0		- 0.0	
C2 Produtos da borracha e do plástico Rubber and plastics products	17	9	14	0	- 47.2	55.6	- 96.7	0.7	0.3	0.5	0.0	- 0.3	0.1	- 0.4
C3 Refin. petróleo, petroquímica e combust. Nuclear Coke, refined petroleum products and nuclear fuel	0	0	0	0				0.0	0.0	0.0	0.0			
C4 Produtos minerais não metálicos Other non-metallic mineral products	13	379	157	1	2 779.4	- 58.6	- 99.1	0.5	10.6	5.0	0.1	14.9	- 6.2	- 5.0
C5 Metalurgia de base Basic metals	15	0	0	0	- 99.6	552.5	- 61.3	0.6	0.0	0.0	0.0	- 0.6	0.0	- 0.0
C6 Fabricação prod. metálicos (excl. máq. e equip.) Fabricated metal products	45	69	563	236	54.2	712.4	- 58.0	1.8	1.9	18.1	9.9	1.0	13.8	- 10.5
D BAIXA TECNOLOGIA Low-technology industries	1 808	2 243	1 683	1 654	24.1	- 25.0	- 1.7	73.4	62.7	54.2	69.6	17.7	- 15.7	- 0.9
D1 Manufacturas n.e.; reciclagem Manufacturing, n.e.s.; recycling	165	12	4	3	- 92.9	- 69.6	- 19.9	6.7	0.3	0.1	0.1	- 6.2	- 0.2	- 0.0
D2 Pasta de papel, papel, cartão e publicações Pulp, paper, paper products, printing and publishing	1 009	1 801	1 345	974	78.4	- 25.3	- 27.6	41.0	50.4	43.3	41.0	32.1	- 12.7	- 12.0
D3 Produtos alimentares, bebidas e tabaco Food products, beverages and tobacco	614	405	190	419	- 34.1	- 53.0	119.9	25.0	11.3	6.1	17.6	- 8.5	- 6.0	7.4
D4 Têxteis, vestuário, couros e calçado Textiles, textile products, leather and footwear	19	2	84	221	- 91.3	5 025.2	163.5	0.8	0.0	2.7	9.3	- 0.7	2.3	4.4
D5 Madeira e produtos da madeira e cortiça Wood and products of wood and cork	0	24	60	38	9 888.3	150.1	- 36.9	0.0	0.7	1.9	1.6	1.0	1.0	- 0.7

Exportações portuguesas de produtos industriais transformados, por grau de intensidade tecnológica

Portuguese manufacturing exports by technological intensity

Destino - Jamaica Destination - Jamaica

Por memória:

Memo:

Total das Importações de mercadorias Total imports of goods	2 462	3 574	3 108	2 377	45.2	- 13.1	- 23.5	100.0	100.0	100.0	100.0	45.2	- 13.1	- 23.5
<i>Produtos Industriais Transformados</i> <i>Manufacturing industries products</i>	2 462	3 574	3 106	2 377	45.2	- 13.1	- 23.5	100.0	100.0	100.0	100.0	45.2	- 13.1	- 23.5
<i>Residual</i> <i>Residual</i>	0	0	1	0	- 100.0		- 100.0	0.0	0.0	0.0	0.0	- 0.0		- 0.0

[1] Contributos para a taxa de crescimento das importações de produtos industriais transformados em pontos percentuais - análise 'shift share': $TVH \times (\text{peso no período homólogo anterior}) + 100$. Por memória, os contributos estão calculados em relação às importações totais.

[1] Contributions to the rate of change of manufacturing industries products imports, in percentage points - shift share analysis: $(\text{rate of change}) \times (\text{weight in the same previous period}) + 100$. In memo, the contributions are calculated in relation to total imports.

[2] Importações - somatório das Chegadas provenientes da UE com as Importações originárias de Países Terceiros. *Imports - Arrivals from the EU plus Imports from Third Countries.*

[3] Exportações - somatório das Expedições para a UE com as Exportações para os Países Terceiros. *Exports - Dispatches to EU plus Exports to Third Countries.*

Fonte: GEE, a partir de dados de base estimados do INE (inclui estimativas abaixo dos limiares de assimilação e das não-respostas desde 1993); últimas versões disponíveis em outubro de 2025.

Source: GEE, based on INE's estimated data (estimates made under the assimilation threshold and non-responses are included since 1993); latest versions available in october 2025.

Definição da Intensidade Tecnológica de acordo com a metodologia proposta pela OCDE (STI Scoreboard 2003) | *OECD's STI Scoreboard 2003 Technology Intensity Definition:*

Alta Intensidade Tecnológica | *High-technology* (ISIC Rev. 3 2423, 30, 32, 33, 353); Média-alta | *Medium-high technology* (24 excl. 2423, 29, 31, 34, 352+359);

Média-baixa | *Medium-low technology* (23, 25-28, 351); Baixa | *Low-technology* (15-22, 36-37).

Saldo português (Exportações - Importações) de produtos industriais transformados, por grau de intensidade tecnológica

Portuguese manufacturing balance (Exports - Imports) by technological intensity

Jamaica
Jamaica

Intensidade Tecnológica Technological intensity	1000 Euros / 1000 EUR				Peso no total dos produtos industriais transformados (%) Share in total of manufacturing industries (%)				Cobertura dos produtos industriais transformados (%) Coverage of manufacturing industries (%)			
	2021	2022	2023	2024	2021	2022	2023	2024	2021	2022	2023	2024
Total dos prod. industriais transformados Total of manufacturing industries products	2 455	3 549	3 105	2 373	100.0	100.0	100.0	100.0	33 645.4	13 880.2	198 365.7	66 087.7
A ALTA TECNOLOGIA High-technology Industries	337	139	33	59	13.7	3.9	1.1	2.5	83 252.1	176 264.6	8 162.0	99 191.7
- Sem Aeronáutica e aeroespacial [2] - Excluding Aircraft and spacecraft	337	139	33	59	13.7	3.9	1.1	2.5	83 252.1	176 264.6	8 162.0	99 191.7
A1 Aeronáutica e aeroespacial Aircraft and spacecraft	0	0	0	0	0.0	0.0	0.0	0.0				
A2 Produtos farmacêuticos Pharmaceuticals	0	0	0	57	0.0	0.0	0.0	2.4				
A3 Equipamento de escritório e computação Office, accounting and computing machinery	219	104	3	0	8.9	2.9	0.1	0.0				
A4 Equipamento de rádio, TV e comunicações Radio, TV and communications equipment	118	33	24	0	4.8	0.9	0.8	0.0	138 797.6	42 303.8	7 035.7	843.3
A5 Instrumentos médicos, ópticos e de precisão Medical, precision and optical instruments	0	2	6	2	- 0.0	0.1	0.2	0.1	15.6		10 231.1	
B MÉDIA-ALTA TECNOLOGIA Medium-high-technology industries	226	735	656	424	9.2	20.7	21.1	17.9	602 457.4			815 692.3
B1 Máquinas e aparelhos eléctricos n.e. Electrical machinery and apparatus, n.e.s.	12	699	182	221	0.5	19.7	5.9	9.3		684 982.4		
B2 Veículos a motor, reboques e semi-reboques Motor vehicles, trailers and semi-trailers	34	14	0	0	1.4	0.4	0.0	0.0				
B3 Produtos químicos, excepto farmacêuticos Chemicals excluding pharmaceuticals	55	3	1	8	2.2	0.1	0.0	0.3		14 740.0		15 513.5
B4 Equipamento ferroviário e equip. transporte n.e. Railroad equipment and transport equipment, n.e.s.	0	0	0	4	0.0	0.0	0.0	0.2				
B5 Máquinas e equip. n.e. (princ. não eléctricos) Machinery and equipment, n.e.s.	125	19	473	190	5.1	0.5	15.2	8.0				

Saldo português (Exportações - Importações) de produtos industriais transformados, por grau de intensidade tecnológica

Portuguese manufacturing balance (Exports - Imports) by technological intensity

Jamaica
Jamaica

Intensidade Tecnológica Technological intensity	1000 Euros / 1000 EUR				Peso no total dos produtos industriais transformados (%) Share in total of manufacturing industries (%)				Cobertura dos produtos industriais transformados (%) Coverage of manufacturing industries (%)			
	2021	2022	2023	2024	2021	2022	2023	2024	2021	2022	2023	2024
C MÉDIA-BAIXA TECNOLOGIA Medium-low-technology industries	90	457	734	239	3.7	12.9	23.6	10.1	85 150.8			
C1 Construção e reparação naval Building and repairing of ships and boats	0	0	0	0	0.0	0.0	0.0	0.0				
C2 Produtos da borracha e do plástico Rubber and plastics products	17	9	14	0	0.7	0.2	0.5	0.0	3 804.2			
C3 Refin. petróleo, petroquímica e combust. Nuclear Coke, refined petroleum products and nuclear fuel	0	0	0	0	0.0	0.0	0.0	0.0				
C4 Produtos minerais não metálicos Other non-metallic mineral products	13	378	157	1	0.5	10.7	5.0	0.1	127 110.7			
C5 Metalurgia de base Basic metals	15	0	0	0	0.6	0.0	0.0	0.0				
C6 Fabricação prod. metálicos (excl. máq. e equip.) Fabricated metal products	45	69	563	236	1.8	2.0	18.1	10.0				
D BAIXA TECNOLOGIA Low-technology industries	1 801	2 218	1 682	1 651	73.4	62.5	54.2	69.6	26 155.3	8 966.7	145 711.6	47 482.9
D1 Manufacturas n.e.; reciclagem Manufacturing, n.e.s.; recycling	165	10	4	3	6.7	0.3	0.1	0.1	663.6 59 316.7 1 637.4			
D2 Pasta de papel, papel, cartão e publicações Pulp, paper, paper products, printing and publishing	1 009	1 799	1 345	973	41.1	50.7	43.3	41.0	407 046.0	133 876.5	422 968.6	1 187 195.1
D3 Produtos alimentares, bebidas e tabaco Food products, beverages and tobacco	609	383	190	418	24.8	10.8	6.1	17.6	12 145.8	1 876.2	36 004.9	38 861.4
D4 Têxteis, vestuário, couros e calçado Textiles, textile products, leather and footwear	17	1	84	219	0.7	0.0	2.7	9.2	1 173.5	1 070.6	27 798.0	10 288.2
D5 Madeira e produtos da madeira e cortiça Wood and products of wood and cork	0	24	60	38	0.0	0.7	1.9	1.6	14 441.0			

Saldo português (Exportações - Importações) de produtos industriais transformados, por grau de intensidade tecnológica

Portuguese manufacturing balance (Exports - Imports) by technological intensity

Jamaica

Jamaica

Por memória:

Memo:

Saldo de mercadorias	2 452	3 323	2 927	2 047	100.0	100.0	100.0	100.0	25 695.5	1 421.2	1 716.9	720.7
Balance of goods												
Produtos Industriais Transformados	2 455	3 549	3 105	2 373	100.1	106.8	106.1	115.9	33 645.4	13 880.2	198 365.7	66 087.7
Manufacturing industries products												
Residual	- 2	- 226	- 178	- 326	- 0.1	- 6.8	- 6.1	- 15.9	2.2	0.0	0.8	0.0
Residual												

Fonte: GEE, a partir de dados de base estimados do INE (inclui estimativas abaixo dos limiares de assimilação e das não-respostas desde 1993); últimas versões disponíveis em outubro de 2025.

Source: GEE, based on INE's estimated data (estimates made under the assimilation threshold and non-responses are included since 1993); latest versions available in october 2025.

Definição da Intensidade Tecnológica de acordo com a metodologia proposta pela OCDE (STI Scoreboard 2003) | [OECD's STI Scoreboard 2003 Technology Intensity Definition](#):

Alta Intensidade Tecnológica | [High-technology](#) (ISIC Rev. 3 2423, 30, 32, 33, 353); Média-alta | [Medium-high technology](#) (24 excl. 2423, 29, 31, 34, 352+359);

Média-baixa | [Medium-low technology](#) (23, 25-28, 351); Baixa | [Low-technology](#) (15-22, 36-37).