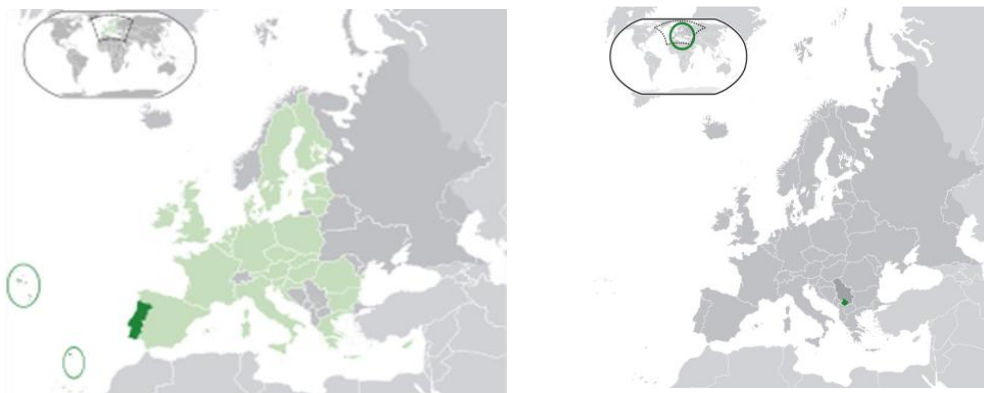


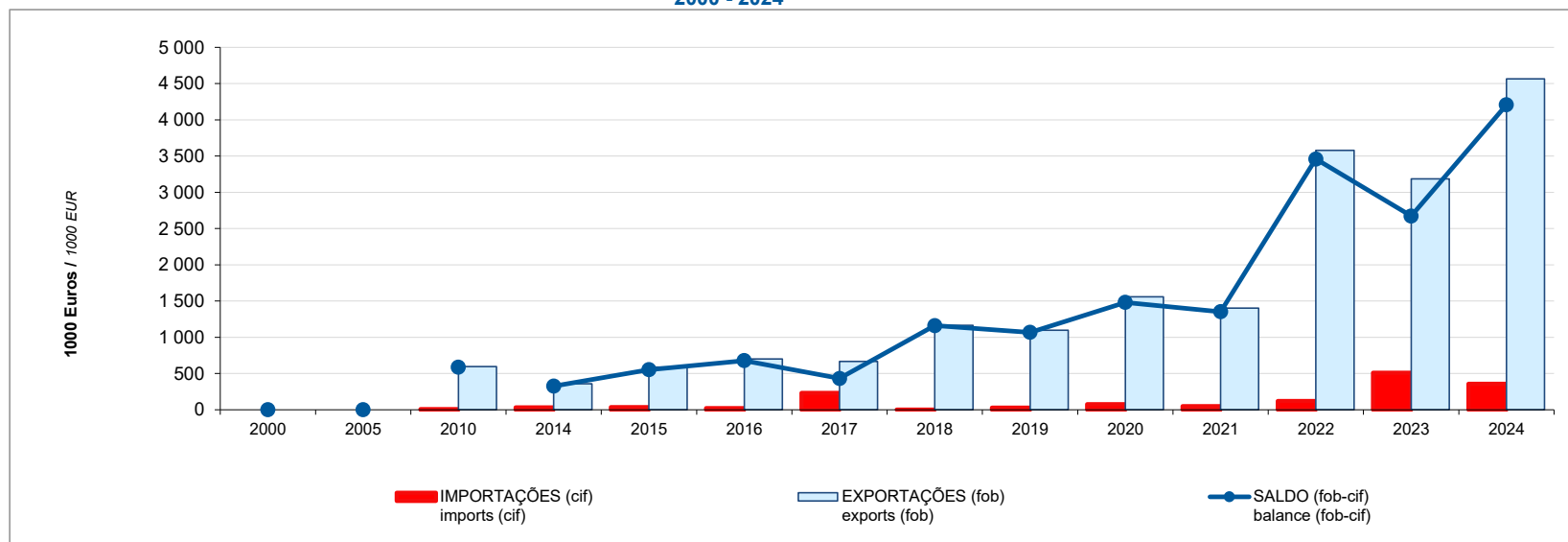
COMÉRCIO INTERNACIONAL PORTUGAL - Kosovo

Internacional Trade Portugal - Kosovo



GEE: Última atualização de dados / *Last update*: 2025-10-15

Balança Comercial de Mercadorias Portugal - Kosovo Trade Balance of Goods Portugal - Kosovo 2000 - 2024



Fonte: GEE, a partir de dados de base estimados do INE (inclui estimativas abaixo dos limiares de assimilação e das não-respostas desde 1993); últimas versões disponíveis em outubro de 2025.

Source: GEE, based on INE's estimated data (estimates made under the assimilation threshold and non-responses are included since 1993); latest versions available in October 2025.

GEE: Última atualização de dados / Last update : 2025-10-15

Balança Comercial de Mercadorias Portugal - Kosovo

Trade Balance of Goods Portugal - Kosovo

2000 - 2024

1000 Euros / 1000 EUR

	2000	2005	2010	2014	2015	2016	2017	2018	2019	2020	2021	2022	2023	2024
IMPORTAÇÕES (cif) <i>imports (cif)</i>	0	0	8	32	36	22	233	4	30	78	50	120	512	357
TVH (%) <i>rate of change (%)</i>			4 640.0	244.9	12.6	-40.0	978.7	-98.4	680.6	159.8	-35.7	140.1	326.2	-30.2
EXPORTAÇÕES (fob) <i>exports (fob)</i>	0	0	597	358	589	700	666	1 165	1 098	1 558	1 403	3 579	3 186	4 564
TVH (%) <i>rate of change (%)</i>			1 304.2	26.9	64.5	18.8	-4.8	75.0	-5.8	42.0	-10.0	155.1	-11.0	43.3
SALDO (fob-cif) <i>balance (fob-cif)</i>	0	0	589	326	553	678	433	1 161	1 068	1 481	1 353	3 458	2 674	4 207
TVH (%) <i>rate of change (%)</i>			1 290.4	19.5	69.6	22.6	-36.2	168.2	-8.0	38.7	-8.6	155.7	-22.7	57.3
COBERTURA (fob/cif) <i>coverage (fob/cif)</i>			7 195.4	1 120.8	1 636.8	3 241.7	286.0	30 345.2	3 662.7	2 001.7	2 803.9	2 979.2	622.2	1 277.9

Taxa de variação anual do comércio internacional de Portugal e respectivos contributos do país ou agregado de países em cada um dos fluxos (em pontos percentuais)^[1]:

Rate of change of the portuguese international trade and the corresponding contribution of the mentioned country, or aggregate of countries (in percentage points)^[1]:

IMPORTAÇÕES														
<i>imports</i>														
Mundo, TVH (%) World, <i>rate of change (%)</i>	15.23	4.27	14.34	3.55	2.21	1.82	13.46	8.24	6.00	-14.80	22.00	31.83	-4.04	1.99
País, Contributos (p.p.) Country, <i>contribution (p.p)</i>			0.00	0.00	0.00	0.00	0.00	0.00	0.00	0.00	0.00	0.00	0.00	0.00
EXPORTAÇÕES														
<i>exports</i>														
Mundo, TVH (%) World, <i>rate of change (%)</i>	14.78	0.69	17.55	1.60	3.27	0.81	9.92	5.21	3.52	-10.25	18.34	23.20	-1.34	2.00
País, Contributos (p.p.) Country, <i>contribution (p.p)</i>			0.00	0.00	0.00	0.00	0.00	0.00	0.00	0.00	0.00	0.00	0.00	0.00

* Incluído na Sérvia-Montenegro até 1 de Junho de 2005 / * Included in Serbia-Montenegro until June 1, 2005.

[1] Análise shift-share : (TVH) x (peso relativo do país ou agregado no ano anterior) + 100. *Shift-share analysis: (rate of change) x (weight in the previous period) + 100.*

Fonte: GEE, a partir de dados de base estimados do INE (inclui estimativas abaixo dos limiares de assimilação e das não-respostas desde 1993); últimas versões disponíveis em outubro de 2025.

Source: GEE, based on INE's estimated data (estimates made under the assimilation threshold and non-responses are included since 1993); latest versions available in october 2025.

GEE: Última atualização de dados / Last update : 2025-10-15

Comércio Internacional de mercadorias de Portugal

*International Trade of Goods of Portugal
com / with*

KOSOVO
KOSOVO

Balança Comercial Kosovo - Mundo							
<i>Trade Balance Kosovo- World</i>							
	Milhões de US\$ / USD millions				TVH (%) / YoY (%)		
	2021	2022	2023	2024	22/21	23/22	24/23
Importações (cif) / Imports (cif) ^[2]	n.d.	n.d.	n.d.	n.d.	n.d.	n.d.	n.d.
Exportações (fob) / Exports (fob) ^[3]	n.d.	n.d.	n.d.	n.d.	n.d.	n.d.	n.d.
Saldo / Balance (fob-cif)	n.d.	n.d.	n.d.	n.d.	n.d.	n.d.	n.d.
Cobertura / Coverage rate (fob/cif)	n.d.	n.d.	n.d.	n.d.	-	-	-

Fonte: GEE, a partir de dados de base do FMI, Direction of Trade Statistics - outubro de 2025.

Source: GEE, based on IMF data, Direction of Trade Statistics - october 2025.

Kosovo - Quota de Portugal nas importações do país (%)

Kosovo - Share of Portugal in its imports (%)



Fonte: GEE, a partir de dados de base do FMI, Direction of Trade Statistics - outubro de 2025.

Source: GEE, based on IMF data, Direction of Trade Statistics - october 2025.

Comércio Internacional de mercadorias de Portugal

*International Trade of Goods of Portugal
com / with*

KOSOVO
KOSOVO

Balança Comercial Portugal - Kosovo							
<i>Trade Balance Portugal-Kosovo</i>							
	1000 Euros / 1000 EUR				TVH (%) / YoY (%)		
	2021	2022	2023	2024	22/21	23/22	24/23
Importações (cif) / Imports (cif) [2]	50	120	512	357	140.1	326.2	- 30.2
Exportações (fob) / Exports (fob) [3]	1 403	3 579	3 186	4 564	155.1	- 11.0	43.3
Saldo / Balance (fob-cif)	1 353	3 458	2 674	4 207	155.7	- 22.7	57.3
Cobertura / Coverage rate (fob/cif)	2 803.9	2 979.2	622.2	1 277.9	-	-	-

Fonte: GEE, a partir de dados de base do Instituto Nacional de Estatística (últimas versões em outubro de 2025).

Source: GEE, based on INE's data (latest versions in october 2025).

Peso do país no comércio internacional de Portugal (%)

Weight of the country in the international trade of Portugal (%)

	2020	2021	2022	2023	2024
Importações / Imports ^[2]	0.00	0.00	0.00	0.00	0.00
Exportações / Exports ^[3]	0.00	0.00	0.00	0.00	0.01

Comércio Internacional de mercadorias de Portugal

*International Trade of Goods of Portugal
com / with*

KOSOVO
KOSOVO

Contributo do país para a taxa de crescimento anual das importações^[2] e das exportações^[3] de mercadorias de Portugal em 2024 (p.p.)^[1]

*Contribution of the country to the rate of change of Imports^[2] and Exports^[3]
of goods in Portugal in 2024 (p.p.)^[1]*

Importações: p.p. Exportações: p.p.

Ranking do país no comércio internacional de Portugal em 2024

Ranking in the international trade of Portugal in 2024

Importações / Imports: Exportações / Exports:

Empresas portuguesas exportadoras/importadoras de bens por mercado

Portuguese companies exporting/importing goods by market

	2019	2020	2021	2022	2023
Importações / Imports ^[2]	n.d.	n.d.	n.d.	n.d.	n.d.
Exportações / Exports ^[3]	n.d.	n.d.	n.d.	n.d.	n.d.

[1] Contributo para a taxa de crescimento nominal em pontos percentuais: análise "shift-share": $TVH \times (\text{peso no ano anterior})/100$.

[1] Contribution to the nominal rate of change in percentage points - "shift-share analysis": $(\text{Rate of change}) \times (\text{Weight in previous year}) / 100$.

[2] Importações - somatório das Chegadas provenientes da UE com as Importações originárias de Países Terceiros.

[2] Imports - Arrivals from the EU plus Imports from Third Countries.

[3] Exportações - somatório das Expedições para a UE com as Exportações para os Países Terceiros.

[3] Exports - Dispatches to EU plus Exports to Third Countries.

Comércio Internacional de mercadorias de Portugal

Portugal's international trade of goods

País / Country:

Kosovo / Kosovo

Classificação por Grandes Categorias Económicas (CGCE)

Classification by broad economic categories (BEC)

Importações / Imports (cif) ^[2]														
CGCE / BEC	1000 Euros / 1000 EUR				TVH / YoY (%)			Estrutura / Weight in Total (%)				Contributo / Contribution p.p. ^[1]		
	2021	2022	2023	2024	2022 / 2021	2023 / 2022	2024 / 2023	2021	2022	2023	2024	2022	2023	2024
Total	50	120	512	357	140.1	326.2	-30.2	100.0	100.0	100.0	100.0	140.1	326.2	-30.2
1 Produtos alimentares e bebidas <i>Food and beverages</i>	0	0	0	0			38.8	0.0	0.0	0.0	0.1			0.0
11 Produtos primários <i>Food and Beverages - Primary</i>	0	0	0	0				0.0	0.0	0.0	0.0			
12 Produtos transformados <i>Food and Beverages - Processed</i>	0	0	0	0			38.8	0.0	0.0	0.0	0.1			0.0
2 Fornecimentos industriais n.e. noutra categoria <i>Industrial supplies not elsewhere specified</i>	1	14	362	282	1 398.2	2 483.3	-22.1	1.9	11.7	70.7	79.0	26.1	289.6	-15.6
21 Produtos primários <i>Industrial supplies - Primary</i>	0	7	358	258	2 303.8	4 994.0	-27.8	0.6	5.8	69.8	72.3	13.4	291.8	-19.4
22 Produtos transformados <i>Industrial supplies - Processed</i>	1	7	4	24	986.9	-38.2	454.0	1.3	5.8	0.8	6.7	12.7	-2.2	3.8
3 Combustíveis e lubrificantes <i>Fuels and lubricants</i>	0	0	0	0				0.0	0.0	0.0	0.0			
31 Produtos primários <i>Fuels and lubricants - Primary</i>	0	0	0	0				0.0	0.0	0.0	0.0			
32 Produtos transformados <i>Fuels and lubricants - Processed</i>	0	0	0	0				0.0	0.0	0.0	0.0			
4 Máquinas, outros bens de capital e seus acessórios <i>Capital goods, and parts and accessories thereof</i>	18	68	122	37	279.3	79.3	-69.6	35.8	56.6	23.8	10.4	100.1	44.9	-16.6
41 Máquinas, outros bens de capital (exceto o mat.tra[...]) <i>Capital goods (except transport equipment)</i>	18	68	118	37	279.3	74.1	-68.7	35.8	56.6	23.1	10.4	100.1	41.9	-15.9
42 Partes, peças separadas e acessórios <i>Capital goods - Parts and accessories</i>	0	0	4	0			-100.0	0.0	0.0	0.7	0.0			-0.7
5 Material de transporte e acessórios <i>Transport equipment and parts and accessories ther[...]</i>	3	5	3	2	75.5	-29.0	-33.5	5.3	3.9	0.6	0.6	4.0	-1.1	-0.2
51 Automóveis para transporte de passageiros <i>Passenger motor cars</i>	0	0	0	0				0.0	0.0	0.0	0.0			
52 Outro material de transporte <i>Other transport equipment</i>	0	0	0	0				0.0	0.0	0.0	0.0			
53 Partes, peças separadas e acessórios <i>Transport equipment - parts and accessories</i>	3	5	3	2	75.5	-29.0	-33.5	5.3	3.9	0.6	0.6	4.0	-1.1	-0.2

Comércio Internacional de mercadorias de Portugal

Portugal's international trade of goods

País / Country:

Kosovo / Kosovo

Classificação por Grandes Categorias Económicas (CGCE)

Classification by broad economic categories (BEC)

Importações / Imports (cif) ^[2]															
CGCE / BEC	1000 Euros / 1000 EUR				TVH / YoY (%)			Estrutura / Weight in Total (%)				Contributo / Contribution p.p. ^[1]			
	2021	2022	2023	2024	2022 / 2021	2023 / 2022	2024 / 2023	2021	2022	2023	2024	2022	2023	2024	
6 Bens de consumo n.e. noutra categoria Consumer goods not elsewhere specified	29	33	25	36	17.3	-26.1	44.0	57.0	27.8	4.8	10.0	9.8	-7.3	2.1	
61 Bens de consumo duradouros <i>Consumer goods - Durable</i>	0	0	0	0			-100.0	0.0	0.0	0.0	0.0			0.0	
62 Bens de consumo semi-duradouros <i>Consumer goods - Semi-durable</i>	29	33	24	35	16.8	-26.8	42.0	57.0	27.7	4.8	9.7	9.6	-7.4	2.0	
63 Bens de consumo não duradouros <i>Consumer goods - Non-durable</i>	0	0	0	1		106.9	249.1	0.0	0.1	0.1	0.3		0.1	0.1	
7 Bens n.e. noutra categoria Goods not elsewhere specified	0	0	0	0				0.0	0.0	0.0	0.0				
ND N.D. N.A.	0	0	0	0				0.0	0.0	0.0	0.0				

[1] Contributo para a taxa de crescimento nominal em pontos percentuais: análise "shift-share": TVH x (peso no ano anterior)/100. /

[1] Contribution to the nominal rate of change in percentage points - "shift-share analysis": (Rate of change) x (Weight in previous year) /100.

[2] Importações - somatório das Chegadas provenientes da UE com as Importações originárias de Países Terceiros. / [2] Imports - Arrivals from the EU plus Imports from Third Countries.

[3] Exportações - somatório das Expedições para a UE com as Exportações para os Países Terceiros. / [3] Exports - Dispatches to EU plus Exports to Third Countries.

Nota: De acordo com a designação completa nos termos da Classificação das Grandes Categorias Económicas Rev.3 / Note: Full name according to Broad Economic Categories Rev.3

Fonte: GEE, a partir de dados de base do Instituto Nacional de Estatística (últimas versões em outubro de 2025). / Source: GEE, based on INE's data (latest versions in october 2025).



Comércio Internacional de mercadorias de Portugal

Portugal's international trade of goods

País / Country:

Kosovo / Kosovo

Classificação por Grandes Categorias Económicas (CGCE)

Classification by broad economic categories (BEC)

Exportações / Exports (fob) ^[3]														
CGCE / BEC	1000 Euros / 1000 EUR				TVH / YoY (%)			Estrutura / Weight in Total (%)				Contributo / Contribution p.p. ^[1]		
	2021	2022	2023	2024	2022 / 2021	2023 / 2022	2024 / 2023	2021	2022	2023	2024	2022	2023	2024
Total	1 403	3 579	3 186	4 564	155.1	-11.0	43.3	100.0	100.0	100.0	100.0	155.1	-11.0	43.3
1 Produtos alimentares e bebidas Food and beverages	188	69	90	16	-63.4	30.6	-82.0	13.4	1.9	2.8	0.4	-8.5	0.6	-2.3
11 Produtos primários <i>Food and Beverages - Primary</i>	0	0	2	0			-100.0	0.0	0.0	0.1	0.0			-0.1
12 Produtos transformados <i>Food and Beverages - Processed</i>	188	69	88	16	-63.4	28.0	-81.7	13.4	1.9	2.8	0.4	-8.5	0.5	-2.3
2 Fornecimentos industriais n.e. noutra categoria Industrial supplies not elsewhere specified	158	383	261	207	142.9	-31.9	-20.5	11.2	10.7	8.2	4.5	16.1	-3.4	-1.7
21 Produtos primários <i>Industrial supplies - Primary</i>	0	16	6	0		-60.5	-100.0	0.0	0.4	0.2	0.0		-0.3	-0.2
22 Produtos transformados <i>Industrial supplies - Processed</i>	158	368	255	207	133.1	-30.7	-18.6	11.2	10.3	8.0	4.5	15.0	-3.2	-1.5
3 Combustíveis e lubrificantes Fuels and lubricants	0	0	0	0				0.0	0.0	0.0	0.0			
31 Produtos primários <i>Fuels and lubricants - Primary</i>	0	0	0	0				0.0	0.0	0.0	0.0			
32 Produtos transformados <i>Fuels and lubricants - Processed</i>	0	0	0	0				0.0	0.0	0.0	0.0			
4 Máquinas, outros bens de capital e seus acessórios Capital goods, and parts and accessories thereof	156	525	195	167	237.2	-62.9	-14.1	11.1	14.7	6.1	3.7	26.3	-9.2	-0.9
41 Máquinas, outros bens de capital (exceto o mat.tra[...]) <i>Capital goods (except transport equipment)</i>	50	193	160	67	283.8	-17.3	-57.9	3.6	5.4	5.0	1.5	10.2	-0.9	-2.9
42 Partes, peças separadas e acessórios <i>Capital goods - Parts and accessories</i>	105	332	35	100	215.0	-89.4	184.2	7.5	9.3	1.1	2.2	16.1	-8.3	2.0
5 Material de transporte e acessórios Transport equipment and parts and accessories ther[...]	100	6	10	0	-94.1	78.4	-99.2	7.1	0.2	0.3	0.0	-6.7	0.1	-0.3
51 Automóveis para transporte de passageiros <i>Passenger motor cars</i>	0	0	0	0				0.0	0.0	0.0	0.0			
52 Outro material de transporte <i>Other transport equipment</i>	22	0	0	0	-100.0			1.5	0.0	0.0	0.0	-1.5		
53 Partes, peças separadas e acessórios <i>Transport equipment - parts and accessories</i>	78	6	10	0	-92.5	78.4	-99.2	5.6	0.2	0.3	0.0	-5.1	0.1	-0.3



Comércio Internacional de mercadorias de Portugal

Portugal's international trade of goods

País / Country:

Kosovo / Kosovo

Classificação por Grandes Categorias Económicas (CGCE)

Classification by broad economic categories (BEC)

Exportações / Exports (fob) ^[3]														
CGCE / BEC	1000 Euros / 1000 EUR				TVH / YoY (%)			Estrutura / Weight in Total (%)				Contributo / Contribution p.p. ^[1]		
	2021	2022	2023	2024	2022 / 2021	2023 / 2022	2024 / 2023	2021	2022	2023	2024	2022	2023	2024
6 Bens de consumo n.e. noutra categoria Consumer goods not elsewhere specified	802	2 596	2 630	4 173	223.8	1.3	58.7	57.1	72.5	82.5	91.4	127.9	0.9	48.4
61 Bens de consumo duradouros <i>Consumer goods - Durable</i>	1	29	137	24	3 964.6	373.6	-82.4	0.1	0.8	4.3	0.5	2.0	3.0	-3.5
62 Bens de consumo semi-duradouros <i>Consumer goods - Semi-durable</i>	46	150	141	500	230.1	-6.4	254.9	3.2	4.2	4.4	10.9	7.5	-0.3	11.3
63 Bens de consumo não duradouros <i>Consumer goods - Non-durable</i>	755	2 417	2 352	3 649	219.9	-2.7	55.1	53.9	67.5	73.8	80.0	118.4	-1.8	40.7
7 Bens n.e. noutra categoria Goods not elsewhere specified	0	0	0	0				0.0	0.0	0.0	0.0			
ND N.D.	0	0	0	0				0.0	0.0	0.0	0.0			
N.A.														

[1] Contributo para a taxa de crescimento nominal em pontos percentuais: análise "shift-share": TVH x (peso no ano anterior)/100. /

[1] Contribution to the nominal rate of change in percentage points - "shift-share analysis": (Rate of change) x (Weight in previous year) /100.

[2] Importações - somatório das Chegadas provenientes da UE com as Importações originárias de Países Terceiros. / [2] Imports - Arrivals from the EU plus Imports from Third Countries.

[3] Exportações - somatório das Expedições para a UE com as Exportações para os Países Terceiros. / [3] Exports - Dispatches to EU plus Exports to Third Countries.

Nota: De acordo com a designação completa nos termos da Classificação das Grandes Categorias Económicas Rev.3 / Note: Full name according to Broad Economic Categories Rev.3

Fonte: GEE, a partir de dados de base do Instituto Nacional de Estatística (últimas versões em outubro de 2025). / Source: GEE, based on INE's data (latest versions in October 2025).

Comércio Internacional de mercadorias de Portugal

Portugal's international trade of goods

País / Country:

Kosovo / Kosovo

Classificação por Grandes Categorias Económicas (CGCE)

Classification by broad economic categories (BEC)

Saldo (Exportações - Importações) / Balance (Exports - Imports)												
CGCE / BEC	1000 Euros / 1000 EUR				Estrutura / Weight in Total (%)				Cobertura / Coverage (%)			
	2021	2022	2023	2024	2021	2022	2023	2024	2021	2022	2023	2024
Total	1 353	3 458	2 674	4 207	100.0	100.0	100.0	100.0	2 803.9	2 979.2	622.2	1 277.9
1 Produtos alimentares e bebidas Food and beverages	188	69	90	16	13.9	2.0	3.4	0.4			47 869.1	6 196.9
11 Produtos primários <i>Food and Beverages - Primary</i>	0	0	2	0	0.0	0.0	0.1	0.0				
12 Produtos transformados <i>Food and Beverages - Processed</i>	188	69	88	16	13.9	2.0	3.3	0.4			46 938.8	6 196.9
2 Fornecimentos industriais n.e. noutra categoria Industrial supplies not elsewhere specified	157	369	-101	-75	11.6	10.7	-3.8	-1.8	16 865.3	2 734.7	72.1	73.5
21 Produtos primários <i>Industrial supplies - Primary</i>	0	9	-351	-258	0.0	0.2	-13.1	-6.1	0.0	221.4	1.7	0.0
22 Produtos transformados <i>Industrial supplies - Processed</i>	157	361	250	183	11.6	10.4	9.4	4.4	24 524.3	5 258.8	5 894.0	865.6
3 Combustíveis e lubrificantes Fuels and lubricants	0	0	0	0	0.0	0.0	0.0	0.0				
31 Produtos primários <i>Fuels and lubricants - Primary</i>	0	0	0	0	0.0	0.0	0.0	0.0				
32 Produtos transformados <i>Fuels and lubricants - Processed</i>	0	0	0	0	0.0	0.0	0.0	0.0				
4 Máquinas, outros bens de capital e seus acessórios Capital goods, and parts and accessories thereof	138	457	73	130	10.2	13.2	2.7	3.1	867.8	771.5	159.7	452.1
41 Máquinas, outros bens de capital (exceto o mat.tra[...]) <i>Capital goods (except transport equipment)</i>	32	125	41	30	2.4	3.6	1.5	0.7	280.3	283.6	134.7	181.3
42 Partes, peças separadas e acessórios <i>Capital goods - Parts and accessories</i>	105	332	32	100	7.8	9.6	1.2	2.4			998.7	
5 Material de transporte e acessórios Transport equipment and parts and accessories ther[...]	97	1	7	-2	7.2	0.0	0.3	-0.1	3 756.2	126.3	317.3	3.9
51 Automóveis para transporte de passageiros <i>Passenger motor cars</i>	0	0	0	0	0.0	0.0	0.0	0.0				
52 Outro material de transporte <i>Other transport equipment</i>	22	0	0	0	1.6	0.0	0.0	0.0				
53 Partes, peças separadas e acessórios <i>Transport equipment - parts and accessories</i>	75	1	7	-2	5.6	0.0	0.3	-0.1	2 942.2	126.3	317.3	3.9



Comércio Internacional de mercadorias de Portugal

Portugal's international trade of goods

País / Country:

Kosovo / Kosovo

Classificação por Grandes Categorias Económicas (CGCE)

Classification by broad economic categories (BEC)

Saldo (Exportações - Importações) / Balance (Exports - Imports)												
CGCE / BEC	1000 Euros / 1000 EUR				Estrutura / Weight in Total (%)				Cobertura / Coverage (%)			
	2021	2022	2023	2024	2021	2022	2023	2024	2021	2022	2023	2024
6 Bens de consumo n.e. noutra categoria Consumer goods not elsewhere specified	773	2 563	2 605	4 137	57.2	74.1	97.4	98.3	2 811.5	7 762.8	10 637.2	11 725.3
61 Bens de consumo duradouros <i>Consumer goods - Durable</i>	1	29	137	24	0.1	0.8	5.1	0.6			257 892.5	
62 Bens de consumo semi-duradouros <i>Consumer goods - Semi-durable</i>	17	117	116	465	1.3	3.4	4.4	11.1	159.8	451.4	577.0	1 442.1
63 Bens de consumo não duradouros <i>Consumer goods - Non-durable</i>	755	2 417	2 352	3 648	55.8	69.9	88.0	86.7	1 859 018.5	874 367.7	388 602.3	
7 Bens n.e. noutra categoria Goods not elsewhere specified	0	0	0	0	0.0	0.0	0.0	0.0				
ND N.D.	0	0	0	0	0.0	0.0	0.0	0.0				
N.A.												

[1] Contributo para a taxa de crescimento nominal em pontos percentuais: análise "shift-share": $TVH \times (\text{peso no ano anterior})/100$. / [1] Contribution to the nominal rate of change in percentage points - "shift-share analysis": $(\text{Rate of change}) \times (\text{Weight in previous year})/100$.

[2] Importações - somatório das Chegadas provenientes da UE com as Importações originárias de Países Terceiros. / [2] Imports - Arrivals from the EU plus Imports from Third Countries.

[3] Exportações - somatório das Expedições para a UE com as Exportações para os Países Terceiros. / [3] Exports - Dispatches to EU plus Exports to Third Countries.

Nota: De acordo com a designação completa nos termos da Classificação das Grandes Categorias Económicas Rev.3 / Note: Full name according to Broad Economic Categories Rev.3

Fonte: GEE, a partir de dados de base do Instituto Nacional de Estatística (últimas versões em outubro de 2025). / Source: GEE, based on INE's data (latest versions in October 2025).

Comércio Internacional de mercadorias de Portugal

Portugal's international trade of goods

País / Country:

Kosovo / Kosovo

Nomenclatura Combinada (NC)

Combined nomenclature (CN)

Importações / Imports (cif) ^[2]														
Secções / Sections	1000 Euros / 1000 EUR				TVH / YoY (%)			Estrutura / Weight in Total (%)				Contributo / Contribution p.p. ^[1]		
	2021	2022	2023	2024	2022 / 2021	2023 / 2022	2024 / 2023	2021	2022	2023	2024	2022	2023	2024
Total	50	120	512	357	140.1	326.2	-30.2	100.0	100.0	100.0	100.0	140.1	326.2	-30.2
I Animais vivos e produtos do reino animal <i>Live animals; animal products</i>	0	0	0	0				0.0	0.0	0.0	0.0			
II Produtos do reino vegetal <i>Vegetable products</i>	0	0	0	0				0.0	0.0	0.0	0.0			
III Gorduras e óleos animais ou vegetais; produtos da [...] <i>Animal or vegetable fats and oils and their cleava[...]</i>	0	0	0	0				0.0	0.0	0.0	0.0			
IV Produtos das indústrias alimentares; bebidas, líqu[...] <i>Prepared foodstuffs; beverages, spirits and vinega[...]</i>	0	0	0	0			38.8	0.0	0.0	0.0	0.1			0.0
V Produtos minerais <i>Mineral products</i>	0	7	0	0	2 303.8	-100.0		0.6	5.8	0.0	0.0	13.4	-5.8	
VI Produtos das indústrias químicas ou das indústrias[...] <i>Products of the chemical or allied industries</i>	0	0	0	0		-46.7	-100.0	0.0	0.1	0.0	0.0		0.0	0.0
VII Plástico e suas obras; borracha e suas obras <i>Plastics and articles thereof; rubber and articles[...]</i>	19	0	5	23	-100.0		337.0	38.9	0.0	1.0	6.6	-38.9		3.5
VIII Peles, couros, peles com pelo e obras destas matér[...] <i>Raw hides and skins, leather, furskins and article[...]</i>	0	0	357	258		185 917.7	-27.6	0.0	0.2	69.8	72.4		297.2	-19.3
IX Madeira, carvão vegetal e obras de madeira; cortiç[...] <i>Wood and articles of wood; wood charcoal; cork and[...]</i>	0	0	0	0				0.0	0.0	0.0	0.0			
X Pastas de madeira ou de outras matérias fibrosa[...] <i>Pulp of wood or of other fibrous cellulosic mater[...]</i>	0	1	0	0		-79.1	12.2	0.0	0.8	0.0	0.1		-0.6	0.0
XI Matérias têxteis e suas obras <i>Textiles and textile articles</i>	9	33	23	35	271.5	-29.4	47.8	17.9	27.7	4.6	9.7	48.5	-8.1	2.2
XII Calçado, chapéus e artefactos de uso semelhante, g[...] <i>Footwear, headgear, umbrellas, sun umbrellas, walk[...]</i>	0	0	0	0		-71.4	-35.1	0.0	0.2	0.0	0.0		-0.2	0.0
XIII Obras de pedra, gesso, cimento, amianto, mica ou d[...] <i>Articles of stone, plaster, cement, asbestos, mica[...]</i>	0	1	0	0		-84.8	-100.0	0.0	1.0	0.0	0.0		-0.8	0.0
XIV Pérolas naturais ou cultivadas, pedras preciosas o[...] <i>Natural or cultured pearls, precious or semi-prec[...]</i>	0	0	0	1				0.0	0.0	0.0	0.2			
XV Metais comuns e suas obras <i>Base metals and articles of base metal</i>	0	4	69	37		1 466.6	-46.4	0.0	3.7	13.5	10.4		54.1	-6.3
XVI Máquinas e aparelhos, material elétrico, e suas pa[...] <i>Machinery and mechanical appliances; electrical eq[...]</i>	18	68	53	0	276.9	-22.6	-100.0	36.1	56.7	10.3	0.0	99.9	-12.8	-10.3
XVII Material de transporte <i>Vehicles, aircraft, vessels and associated transpo[...]</i>	3	5	3	2	75.5	-29.0	-33.5	5.3	3.9	0.6	0.6	4.0	-1.1	-0.2
XVIII Instrumentos e aparelhos de ótica, fotografia ou c[...] <i>Optical, photographic, cinematographic, measuring[...]</i>	0	0	0	0				0.0	0.0	0.0	0.0			



Comércio Internacional de mercadorias de Portugal

Portugal's international trade of goods

País / Country:

Kosovo / Kosovo

Nomenclatura Combinada (NC)

Combined nomenclature (CN)

Importações / Imports (cif) ^[2]														
Secções / Sections	1000 Euros / 1000 EUR				TVH / YoY (%)			Estrutura / Weight in Total (%)				Contributo / Contribution p.p. ^[1]		
	2021	2022	2023	2024	2022 / 2021	2023 / 2022	2024 / 2023	2021	2022	2023	2024	2022	2023	2024
XIX Armas e munições; suas partes e acessórios <i>Arms and ammunition; parts and accessories thereof</i>	0	0	0	0				0.0	0.0	0.0	0.0			
XX Mercadorias e produtos diversos <i>Miscellaneous manufactured articles</i>	1	0	0	0	-92.4	-100.0		1.3	0.0	0.0	0.0	-1.2	0.0	
XXI Objetos de arte, de coleção e antiguidades <i>Works of art, collectors' pieces and antiques</i>	0	0	0	0				0.0	0.0	0.0	0.0			

[1] Contributo para a taxa de crescimento nominal em pontos percentuais: análise "shift-share": TVH x (peso no ano anterior)/100. /

[1] Contribution to the nominal rate of change in percentage points - "shift-share analysis": (Rate of change) x (Weight in previous year) /100.

[2] Importações - somatório das Chegadas provenientes da UE com as Importações originárias de Países Terceiros. / [2] Imports - Arrivals from the EU plus Imports from Third Countries.

[3] Exportações - somatório das Expedições para a UE com as Exportações para os Países Terceiros. / [3] Exports - Dispatches to EU plus Exports to Third Countries.

Nota: De acordo com a designação completa nos termos da nomenclatura combinada (2020). / Note: Full name according to Combined Nomenclature (2020)

Fonte: GEE, a partir de dados de base do Instituto Nacional de Estatística (últimas versões em outubro de 2025). / Source: GEE, based on INE's data (latest versions in October 2025).

Comércio Internacional de mercadorias de Portugal

Portugal's international trade of goods

País / Country:

Kosovo / Kosovo

Nomenclatura Combinada (NC)

Combined nomenclature (CN)

Exportações / Exports (fob) ^[3]														
Secções / Sections	1000 Euros / 1000 EUR				TVH / YoY (%)			Estrutura / Weight in Total (%)				Contributo / Contribution p.p. ^[1]		
	2021	2022	2023	2024	2022 / 2021	2023 / 2022	2024 / 2023	2021	2022	2023	2024	2022	2023	2024
Total	1 403	3 579	3 186	4 564	155.1	-11.0	43.3	100.0	100.0	100.0	100.0	155.1	-11.0	43.3
I Animais vivos e produtos do reino animal <i>Live animals; animal products</i>	38	0	2	0	-100.0		-100.0	2.7	0.0	0.1	0.0	-2.7		-0.1
II Produtos do reino vegetal <i>Vegetable products</i>	4	2	2	0	-57.5	0.4	-100.0	0.3	0.0	0.1	0.0	-0.2	0.0	-0.1
III Gorduras e óleos animais ou vegetais; produtos da [...] <i>Animal or vegetable fats and oils and their cleava[...]</i>	0	0	0	0				0.0	0.0	0.0	0.0			
IV Produtos das indústrias alimentares; bebidas, l[í]qu[...] <i>Prepared foodstuffs; beverages, spirits and vinega[...]</i>	169	1 670	1 927	2 472	885.3	15.4	28.3	12.1	46.7	60.5	54.2	107.0	7.2	17.1
V Produtos minerais <i>Mineral products</i>	0	0	6	0		153 000.0	-100.0	0.0	0.0	0.2	0.0		0.2	-0.2
VI Produtos das indústrias químicas ou das indústrias[...] <i>Products of the chemical or allied industries</i>	732	854	501	1 097	16.7	-41.4	118.9	52.2	23.9	15.7	24.0	8.7	-9.9	18.7
VII Plástico e suas obras; borracha e suas obras <i>Plastics and articles thereof; rubber and articles[...]</i>	124	57	54	38	-53.8	-5.6	-30.4	8.8	1.6	1.7	0.8	-4.8	-0.1	-0.5
VIII Peles, couros, peles com pelo e obras destas matér[...] <i>Raw hides and skins, leather, furskins and article[...]</i>	4	18	8	58	329.6	-53.1	603.8	0.3	0.5	0.3	1.3	1.0	-0.3	1.6
IX Madeira, carvão vegetal e obras de madeira; cortiç[...] <i>Wood and articles of wood; wood charcoal; cork and[...]</i>	64	107	92	63	67.9	-13.6	-32.2	4.5	3.0	2.9	1.4	3.1	-0.4	-0.9
X Pastas de madeira ou de outras matérias fibrosa[...] <i>Pulp of wood or of other fibrous cellulosic materi[...]</i>	1	8	12	70	631.7	45.7	470.5	0.1	0.2	0.4	1.5	0.5	0.1	1.8
XI Matérias têxteis e suas obras <i>Textiles and textile articles</i>	7	17	85	304	156.5	397.1	257.1	0.5	0.5	2.7	6.7	0.7	1.9	6.9
XII Calçado, chapéus e artefactos de uso semelhante, g[...] <i>Footwear, headgear, umbrellas, sun umbrellas, walk[...]</i>	33	37	14	156	12.2	-61.8	1 005.1	2.3	1.0	0.4	3.4	0.3	-0.6	4.4
XIII Obras de pedra, gesso, cimento, amianto, mica ou d[...] <i>Articles of stone, plaster, cement, asbestos, mica[...]</i>	14	134	38	30	849.2	-71.9	-21.1	1.0	3.8	1.2	0.7	8.6	-2.7	-0.3
XIV Pérolas naturais ou cultivadas, pedras preciosas o[...] <i>Natural or cultured pearls, precious or semi-prec[...]</i>	0	17	5	58		-72.0	1 080.5	0.0	0.5	0.2	1.3		-0.4	1.7
XV Metais comuns e suas obras <i>Base metals and articles of base metal</i>	32	76	91	31	133.8	20.0	-65.8	2.3	2.1	2.9	0.7	3.1	0.4	-1.9
XVI Máquinas e aparelhos, material elétrico, e suas pa[...] <i>Machinery and mechanical appliances; electrical eq[...]</i>	158	490	179	145	210.9	-63.5	-19.2	11.2	13.7	5.6	3.2	23.7	-8.7	-1.1
XVII Material de transporte <i>Vehicles, aircraft, vessels and associated transpo[...]</i>	22	2	0	0	-89.8	-100.0		1.5	0.1	0.0	0.0	-1.4	-0.1	
XVIII Instrumentos e aparelhos de ótica, fotografia ou c[...] <i>Optical, photographic, cinematographic, measuring[...]</i>	1	44	22	37	4 459.2	-51.3	70.2	0.1	1.2	0.7	0.8	3.1	-0.6	0.5

**Comércio Internacional de mercadorias de Portugal**

Portugal's international trade of goods

País / Country:

Kosovo / Kosovo**Nomenclatura Combinada (NC)**

Combined nomenclature (CN)

Exportações / Exports (fob) ^[3]														
Secções / Sections	1000 Euros / 1000 EUR				TVH / YoY (%)			Estrutura / Weight in Total (%)				Contributo / Contribution p.p. ^[1]		
	2021	2022	2023	2024	2022 / 2021	2023 / 2022	2024 / 2023	2021	2022	2023	2024	2022	2023	2024
XIX Armas e munições; suas partes e acessórios <i>Arms and ammunition; parts and accessories thereof</i>	0	0	0	0				0.0	0.0	0.0	0.0			
XX Mercadorias e produtos diversos <i>Miscellaneous manufactured articles</i>	0	44	147	6	51 696.4	237.7	-96.0	0.0	1.2	4.6	0.1	3.1	2.9	-4.4
XXI Objetos de arte, de coleção e antiguidades <i>Works of art, collectors' pieces and antiques</i>	0	0	0	0				0.0	0.0	0.0	0.0			

[1] Contributo para a taxa de crescimento nominal em pontos percentuais: análise "shift-share": TVH x (peso no ano anterior)/100. /

[1] Contribution to the nominal rate of change in percentage points - "shift-share analysis": (Rate of change) x (Weight in previous year) /100.

[2] Importações - somatório das Chegadas provenientes da UE com as Importações originárias de Países Terceiros. / [2] Imports - Arrivals from the EU plus Imports from Third Countries.

[3] Exportações - somatório das Expedições para a UE com as Exportações para os Países Terceiros. / [3] Exports - Dispatches to EU plus Exports to Third Countries.

Nota: De acordo com a designação completa nos termos da nomenclatura combinada (2020). / Note: Full name according to Combined Nomenclature (2020)

Fonte: GEE, a partir de dados de base do Instituto Nacional de Estatística (últimas versões em outubro de 2025). / Source: GEE, based on INE's data (latest versions in October 2025).

Comércio Internacional de mercadorias de Portugal

Portugal's international trade of goods

País / Country:

Kosovo / Kosovo

Nomenclatura Combinada (NC)

Combined nomenclature (CN)

Saldo (Exportações - Importações) / Balance (Exports - Imports)												
Secções / Sections	1000 Euros / 1000 EUR				Estrutura / Weight in Total (%)				Cobertura / Coverage (%)			
	2021	2022	2023	2024	2021	2022	2023	2024	2021	2022	2023	2024
Total	1 353	3 458	2 674	4 207	100.0	100.0	100.0	100.0	2 803.9	2 979.2	622.2	1 277.9
I Animais vivos e produtos do reino animal <i>Live animals; animal products</i>	38	0	2	0	2.8	0.0	0.1	0.0				
II Produtos do reino vegetal <i>Vegetable products</i>	4	2	2	0	0.3	0.1	0.1	0.0				
III Gorduras e óleos animais ou vegetais; produtos da [...] <i>Animal or vegetable fats and oils and their cleava[...]</i>	0	0	0	0	0.0	0.0	0.0	0.0				
IV Produtos das indústrias alimentares; bebidas, líqu[...] <i>Prepared foodstuffs; beverages, spirits and vinega[...]</i>	169	1 670	1 927	2 472	12.5	48.3	72.1	58.8			1 025 060.1	947 265.5
V Produtos minerais <i>Mineral products</i>	0	-7	6	0	0.0	-0.2	0.2	0.0	0.0	0.1		0.0
VI Produtos das indústrias químicas ou das indústrias[...] <i>Products of the chemical or allied industries</i>	732	854	501	1 097	54.1	24.7	18.7	26.1		928 740.2	1 022 691.8	
VII Plástico e suas obras; borracha e suas obras <i>Plastics and articles thereof; rubber and articles[...]</i>	105	57	49	14	7.7	1.7	1.8	0.3	637.7		1 009.5	160.9
VIII Peles, couros, peles com pelo e obras destas matr[...] <i>Raw hides and skins, leather, furskins and article[...]</i>	4	18	-349	-200	0.3	0.5	-13.0	-4.8		9 221.4	2.3	22.6
IX Madeira, carvão vegetal e obras de madeira; cortiç[...] <i>Wood and articles of wood; wood charcoal; cork and[...]</i>	64	107	92	63	4.7	3.1	3.5	1.5				
X Pastas de madeira ou de outras matérias fibrosa[...] <i>Pulp of wood or of other fibrous cellulosic materif[...]</i>	1	7	12	70	0.1	0.2	0.5	1.7		893.4	6 215.7	31 611.3
XI Matérias têxteis e suas obras <i>Textiles and textile articles</i>	-2	-16	62	269	-0.2	-0.5	2.3	6.4	74.6	51.5	362.9	876.8
XII Calçado, chapéus e artefactos de uso semelhante, g[...] <i>Footwear, headgear, umbrellas, sun umbrellas, walk[...]</i>	33	37	14	156	2.4	1.1	0.5	3.7		13 723.8	18 296.1	311 382.0
XIII Obras de pedra, gesso, cimento, amianto, mica ou d[...] <i>Articles of stone, plaster, cement, asbestos, mica[...]</i>	14	133	38	30	1.0	3.9	1.4	0.7		11 368.4	20 960.0	
XIV Pérolas naturais ou cultivadas, pedras preciosas o[...] <i>Natural or cultured pearls, precious or semi-prec[...]</i>	0	17	5	57	0.0	0.5	0.2	1.4				9 042.5
XV Metais comuns e suas obras <i>Base metals and articles of base metal</i>	32	71	22	-6	2.4	2.1	0.8	-0.1		1 713.3	131.2	83.7

Comércio Internacional de mercadorias de Portugal

Portugal's international trade of goods

País / Country:

Kosovo / Kosovo

Nomenclatura Combinada (NC)

Combined nomenclature (CN)

Saldo (Exportações - Importações) / Balance (Exports - Imports)													
Secções / Sections		1000 Euros / 1000 EUR				Estrutura / Weight in Total (%)				Cobertura / Coverage (%)			
		2021	2022	2023	2024	2021	2022	2023	2024	2021	2022	2023	2024
XVI	Máquinas e aparelhos, material elétrico, e suas pa[...] <i>Machinery and mechanical appliances; electrical eq[...]</i>	140	422	126	145	10.3	12.2	4.7	3.4	873.0	720.0	340.0	
XVII	Material de transporte <i>Vehicles, aircraft, vessels and associated transpo[...]</i>	19	-2	-3	-2	1.4	-0.1	-0.1	-0.1	814.0	47.1	0.0	0.0
XVIII	Instrumentos e aparelhos de ótica, fotografia ou c[...] <i>Optical, photographic, cinematographic, measuring, [...]</i>	1	44	22	37	0.1	1.3	0.8	0.9				
XIX	Armas e munições; suas partes e acessórios <i>Arms and ammunition; parts and accessories thereof</i>	0	0	0	0	0.0	0.0	0.0	0.0				
XX	Mercadorias e produtos diversos <i>Miscellaneous manufactured articles</i>	-1	43	147	6	0.0	1.3	5.5	0.1	13.1	88 793.9		
XXI	Objetos de arte, de coleção e antiguidades <i>Works of art, collectors' pieces and antiques</i>	0	0	0	0	0.0	0.0	0.0	0.0				

[1] Contributo para a taxa de crescimento nominal em pontos percentuais: análise "shift-share": $TVH \times (\text{peso no ano anterior})/100$. /

[1] Contribution to the nominal rate of change in percentage points - "shift-share analysis": $(\text{Rate of change}) \times (\text{Weight in previous year}) / 100$.

[2] Importações - somatório das Chegadas provenientes da UE com as Importações originárias de Países Terceiros. / [2] Imports - Arrivals from the EU plus Imports from Third Countries.

[3] Exportações - somatório das Expedições para a UE com as Exportações para os Países Terceiros. / [3] Exports - Dispatches to EU plus Exports to Third Countries.

Nota: De acordo com a designação completa nos termos da nomenclatura combinada (2020). / Note: Full name according to Combined Nomenclature (2020)

Fonte: GEE, a partir de dados de base do Instituto Nacional de Estatística (últimas versões em outubro de 2025). / Source: GEE, based on INE's data (latest versions in october 2025).

Comércio Internacional de mercadorias de Portugal

Portugal's international trade of goods

País / Country :

Kosovo / Kosovo

Grupos e Subgrupos de Produtos

Groups and Sub-groups of products

Importações / Imports (cif) ^[2]

Grupos e Subgrupos de Produtos / Groups and Sub-groups of products	1000 Euros / 1000 EUR				TVH / YoY (%)			Estrutura / Weight in Total (%)				Contributo / Contribution p.p. ^[1]		
	2021	2022	2023	2024	2022 / 2021	2023 / 2022	2024 / 2023	2021	2022	2023	2024	2022	2023	2024
Total	50	120	512	357	140.1	326.2	-30.2	100.0	100.0	100.0	100.0	140.1	326.2	-30.2
A Agro-alimentares Agricultural products and food	0	0	0	0			38.8	0.0	0.0	0.0	0.1			0.0
A1 Bebidas alcoólicas <i>Alcoholic beverages</i>	0	0	0	0				0.0	0.0	0.0	0.0			
A2 Conservas e prep. alimentares <i>Preparations of food and misc. edible preparations</i>	0	0	0	0			-29.8	0.0	0.0	0.0	0.0			0.0
A3 Produtos da pesca <i>Fish and crustaceans</i>	0	0	0	0				0.0	0.0	0.0	0.0			
A4 Carnes e laticínios <i>Meat and dairy products</i>	0	0	0	0				0.0	0.0	0.0	0.0			
A5 Frutas e hortícolas <i>Fruit and vegetables</i>	0	0	0	0				0.0	0.0	0.0	0.0			
A6 Oleaginosas, gorduras e óleos <i>Seeds, oleaginous fruits and oils; animal or veget[...]</i>	0	0	0	0				0.0	0.0	0.0	0.0			
A7 Outros agro-alimentares <i>Other agriculture products and food</i>	0	0	0	0				0.0	0.0	0.0	0.0			
B Energéticos Mineral fuels and oils	0	0	0	0				0.0	0.0	0.0	0.0			
B1 Refinados de petróleo <i>Petroleum oils and oils obtained from bituminous m[...]</i>	0	0	0	0				0.0	0.0	0.0	0.0			
B2 Outros produtos energéticos <i>Other energy products</i>	0	0	0	0				0.0	0.0	0.0	0.0			

Comércio Internacional de mercadorias de Portugal

Portugal's international trade of goods

País / Country :

Kosovo / Kosovo

Grupos e Subgrupos de Produtos

Groups and Sub-groups of products

Importações / Imports (cif) ^[2]

Grupos e Subgrupos de Produtos / Groups and Sub-groups of products	1000 Euros / 1000 EUR				TVH / YoY (%)			Estrutura / Weight in Total (%)				Contributo / Contribution p.p. ^[1]		
	2021	2022	2023	2024	2022 / 2021	2023 / 2022	2024 / 2023	2021	2022	2023	2024	2022	2023	2024
C Químicos Chemicals	19	0	5	23	-99.5	5 778.3	333.1	38.9	0.1	1.1	6.6	-38.7	4.4	3.5
C1 Farmacêuticos <i>Pharmaceutical products</i>	0	0	0	0				0.0	0.0	0.0	0.0			
C2 Plásticos e outros petroquímicos <i>Plastics</i>	19	0	5	23	-100.0		337.0	38.9	0.0	1.0	6.6	-38.9		3.5
C3 Borracha e suas obras <i>Rubber and articles of rubber</i>	0	0	0	0				0.0	0.0	0.0	0.0			
C4 Outros produtos químicos <i>Other chemicals</i>	0	0	0	0		-46.7	-100.0	0.0	0.1	0.0	0.0		0.0	0.0
D Madeira, cortiça e papel Wood, cork and paper	0	1	0	0	-79.1	12.2	0.0	0.8	0.0	0.1	0.1	-0.6	0.0	0.0
D1 Madeira e suas obras <i>Wood and articles of wood</i>	0	0	0	0				0.0	0.0	0.0	0.0			
D2 Cortiça e suas obras <i>Cork and articles of cork</i>	0	0	0	0				0.0	0.0	0.0	0.0			
D3 Pastas de papel <i>Wood pulp</i>	0	0	0	0				0.0	0.0	0.0	0.0			
D4 Papel, cartão e publicações <i>Paper, paperboard and printed products</i>	0	1	0	0		-79.1	12.2	0.0	0.8	0.0	0.1		-0.6	0.0
E Têxteis, Vestuário e seus acessórios Textiles and Clothing	9	33	23	35	271.5	-29.4	48.0	17.9	27.7	4.6	9.7	48.5	-8.1	2.2
E1 Têxteis e suas obras <i>Textiles materials and articles</i>	0	0	0	0		21.2	-77.5	0.0	0.3	0.1	0.0		0.1	-0.1
E2 Vestuário e seus acessórios <i>Clothing and its accessories</i>	9	33	23	35	267.5	-30.0	50.4	17.9	27.4	4.5	9.7	47.8	-8.2	2.3

Comércio Internacional de mercadorias de Portugal

Portugal's international trade of goods

País / Country :

Kosovo / Kosovo

Grupos e Subgrupos de Produtos

Groups and Sub-groups of products

Importações / Imports (cif) ^[2]														
Grupos e Subgrupos de Produtos / Groups and Sub-groups of products	1000 Euros / 1000 EUR				TVH / YoY (%)			Estrutura / Weight in Total (%)				Contributo / Contribution p.p. ^[1]		
	2021	2022	2023	2024	2022 / 2021	2023 / 2022	2024 / 2023	2021	2022	2023	2024	2022	2023	2024
F Calçado, peles e couros Footwear, hides and leather	0	0	357	258		77 390.5	-27.7	0.0	0.4	69.8	72.4		297.0	-19.3
F1 Calçado Footwear	0	0	0	0		-71.4	-100.0	0.0	0.2	0.0	0.0		-0.2	0.0
F2 Peles, couros e suas obras Hides and leather	0	0	357	258		185 917.7	-27.6	0.0	0.2	69.8	72.4		297.2	-19.3
G Minérios e metais Ores and metals	0	11	69	38	3 820.2	506.0	-45.4	0.6	9.5	13.5	10.6	22.3	48.2	-6.2
G1 Matérias minerais e minérios Mineral substances and ores	0	7	0	0	2 303.8	-100.0		0.6	5.8	0.0	0.0	13.4	-5.8	
G2 Ferro, aço e suas obras Iron, steel and articles of steel	0	0	69	37			-46.6	0.0	0.0	13.5	10.4			-6.3
G3 Cobre e suas obras Copper and articles of copper	0	0	0	0				0.0	0.0	0.0	0.0			
G4 Alumínio e suas obras Aluminium and articles of aluminium	0	0	0	0				0.0	0.0	0.0	0.0			
G5 Outros metais comuns e suas obras Other base metals and articles thereof	0	4	0	0		-100.0		0.0	3.7	0.0	0.0		-3.7	
G6 Pedras e metais preciosos Precious stones and metals	0	0	0	1				0.0	0.0	0.0	0.2			
H Máquinas e aparelhos e suas partes Machinery and parts	18	68	53	0	276.9	-22.6	-100.0	36.1	56.7	10.3	0.0	99.9	-12.8	-10.3
H1 Aparelhos de som e imagem Sound and image apparatus	0	0	0	0	-100.0		-100.0	0.2	0.0	0.0	0.0	-0.2		0.0
H2 Transf., cabos e aparelh. distrib. energia Electric transformers and cables; distribution of [...]	0	4	0	0	2 529.4	-100.0		0.3	3.7	0.0	0.0	8.6	-3.7	
H3 Informática, memórias e circuitos integ. Computers, electronic integrated circuits and mem[...]	0	0	0	0				0.0	0.0	0.0	0.0			
H4 Motores e geradores eléctricos Electric motors and generators	0	0	0	0				0.0	0.0	0.0	0.0			
H5 Motores de explosão e diesel Diesel and combustion engines	0	0	0	0				0.0	0.0	0.0	0.0			
H6 Outras máquinas e aparelhos, mecânicos Other mechanical machinery and apparatus	0	64	53	0		-17.4	-100.0	0.0	52.9	10.3	0.0		-9.2	-10.3
H7 Outras máquinas e aparelhos, eléctricos Other electrical machinery and apparatus	18	0	0	0	-100.0		-100.0	35.5	0.0	0.0	0.0	-35.5		0.0

Comércio Internacional de mercadorias de Portugal

Portugal's international trade of goods

País / Country :

Kosovo / Kosovo

Grupos e Subgrupos de Produtos

Groups and Sub-groups of products

Importações / Imports (cif) ^[2]														
Grupos e Subgrupos de Produtos / Groups and Sub-groups of products	1000 Euros / 1000 EUR				TVH / YoY (%)			Estrutura / Weight in Total (%)				Contributo / Contribution p.p. ^[1]		
	2021	2022	2023	2024	2022 / 2021	2023 / 2022	2024 / 2023	2021	2022	2023	2024	2022	2023	2024
I	Material de transp. terrestre e suas partes													
	Land Transport equipment and parts													
I1	3	5	3	2	75.5	-29.0	-33.5	5.3	3.9	0.6	0.6	4.0	-1.1	-0.2
	Veículos automóveis, tractores e ciclos													
	Vehicles other than railway or tramway rolling sto[...]													
I2	0	0	0	0				0.0	0.0	0.0	0.0			
	Material para via-férrea, contentores e aparelhos [...]													
	Railway or tramway material; containers and traffi[...]													
J	Aeronaves, embarcações e suas partes													
	Aircrafts, Vessels and parts thereof													
J1	0	0	0	0				0.0	0.0	0.0	0.0			
	Aeronaves													
	Aircraft, spacecraft, and parts thereof													
J2	0	0	0	0				0.0	0.0	0.0	0.0			
	Embarcações (inclui estrut. flutuantes)													
	Ships, boats and floating structures													
K	Produtos acabados diversos													
	Other manufactured goods													
K1	0	0	0	0				0.0	0.0	0.0	0.0			
	Cerâmica, vidro e suas obras													
	Ceramic products; glass and glassware													
K2	1	0	0	0	-100.0			1.3	0.0	0.0	0.0	-1.3		
	Mobiliário, colchões e candeeiros													
	Furniture; mattresses and lamps													
K3	0	0	0	0				0.0	0.0	0.0	0.0			
	Aparelhos científicos e de precisão													
	Precision scientific apparatus													
K4	0	1	0	0		-85.4	-100.0	0.0	1.0	0.0	0.0		-0.9	0.0
	Outros produtos acabados													
	Other manufactured goods													

[1] Contributo para a taxa de crescimento nominal em pontos percentuais: análise "shift-share": TVH x (peso no ano anterior)/100. /

[1] Contribution to the nominal rate of change in percentage points - "shift-share analysis": (Rate of change) x (Weight in previous year) /100.

[2] Importações - somatório das Chegadas provenientes da UE com as Importações originárias de Países Terceiros. / [2] Imports - Arrivals from the EU plus Imports from Third Countries.

[3] Exportações - somatório das Expedições para a UE com as Exportações para os Países Terceiros. / [3] Exports - Dispatches to EU plus Exports to Third Countries.

Fonte: GEE, a partir de dados de base do Instituto Nacional de Estatística (últimas versões em outubro de 2025). / Source: GEE, based on INE's data (latest versions in october 2025).



Grupos e Subgrupos de Produtos

Groups and Sub-groups of products

Exportações / Exports (fob) ^[3]														
Grupos e Subgrupos de Produtos / Groups and Sub-groups of products	1000 Euros / 1000 EUR				TVH / YoY (%)			Estrutura / Weight in Total (%)				Contributo / Contribution p.p. ^[1]		
	2021	2022	2023	2024	2022 / 2021	2023 / 2022	2024 / 2023	2021	2022	2023	2024	2022	2023	2024
Total	1 403	3 579	3 186	4 564	155.1	-11.0	43.3	100.0	100.0	100.0	100.0	155.1	-11.0	43.3
A	211	1 672	1 931	2 472	690.6	15.5	28.1	15.1	46.7	60.6	54.2	104.1	7.2	17.0
Agricultural products and food														
A1 Bebidas alcoólicas <i>Alcoholic beverages</i>	22	4	0	0	-82.5	-100.0		1.6	0.1	0.0	0.0	-1.3	-0.1	
A2 Conservas e prep. alimentares <i>Preparations of food and misc. edible preparations</i>	124	59	86	16	-52.1	45.6	-81.3	8.8	1.7	2.7	0.4	-4.6	0.8	-2.2
A3 Produtos da pesca <i>Fish and crustaceans</i>	0	0	0	0				0.0	0.0	0.0	0.0			
A4 Carnes e lacticínios <i>Meat and dairy products</i>	38	0	2	0	-100.0		-100.0	2.7	0.0	0.1	0.0	-2.7		-0.1
A5 Frutas e hortícolas <i>Fruit and vegetables</i>	0	0	2	0			-100.0	0.0	0.0	0.1	0.0			-0.1
A6 Oleaginosas, gorduras e óleos <i>Seeds, oleaginous fruits and oils; animal or veget[...]</i>	0	0	0	0				0.0	0.0	0.0	0.0			
A7 Outros agro-alimentares <i>Other agriculture products and food</i>	28	1 609	1 841	2 456	5 723.4	14.4	33.4	2.0	45.0	57.8	53.8	112.7	6.5	19.3
B	0	0	0	0		-100.0		0.0	0.0	0.0	0.0		0.0	
Energéticos														
Mineral fuels and oils														
B1 Refinados de petróleo <i>Petroleum oils and oils obtained from bituminous m[...]</i>	0	0	0	0				0.0	0.0	0.0	0.0			
B2 Outros produtos energéticos <i>Other energy products</i>	0	0	0	0		-100.0		0.0	0.0	0.0	0.0		0.0	



Grupos e Subgrupos de Produtos

Groups and Sub-groups of products

Exportações / Exports (fob) ^[3]

Grupos e Subgrupos de Produtos / Groups and Sub-groups of products	1000 Euros / 1000 EUR				TVH / YoY (%)			Estrutura / Weight in Total (%)				Contributo / Contribution p.p. ^[1]		
	2021	2022	2023	2024	2022 / 2021	2023 / 2022	2024 / 2023	2021	2022	2023	2024	2022	2023	2024
C Químicos Chemicals	856	912	555	1 135	6.5	-39.1	104.3	61.0	25.5	17.4	24.9	4.0	-10.0	18.2
C1 Farmacêuticos <i>Pharmaceutical products</i>	719	830	479	1 070	15.5	-42.2	123.2	51.2	23.2	15.0	23.4	7.9	-9.8	18.5
C2 Plásticos e outros petroquímicos <i>Plastics</i>	3	18	28	23	493.8	54.7	-18.9	0.2	0.5	0.9	0.5	1.1	0.3	-0.2
C3 Borracha e suas obras <i>Rubber and articles of rubber</i>	121	39	26	15	-67.8	-34.0	-43.0	8.6	1.1	0.8	0.3	-5.8	-0.4	-0.3
C4 Outros produtos químicos <i>Other chemicals</i>	13	24	22	27	85.8	-10.9	23.1	0.9	0.7	0.7	0.6	0.8	-0.1	0.2
D Madeira, cortiça e papel Wood, cork and paper	65	115	105	133	77.9	-9.3	26.6	4.6	3.2	3.3	2.9	3.6	-0.3	0.9
D1 Madeira e suas obras <i>Wood and articles of wood</i>	0	10	1	4		-90.5	337.4	0.0	0.3	0.0	0.1		-0.3	0.1
D2 Cortiça e suas obras <i>Cork and articles of cork</i>	64	97	92	59	52.3	-5.7	-36.0	4.5	2.7	2.9	1.3	2.4	-0.2	-1.0
D3 Pastas de papel <i>Wood pulp</i>	0	0	0	0				0.0	0.0	0.0	0.0			
D4 Papel, cartão e publicações <i>Paper, paperboard and printed products</i>	1	8	12	70	631.7	45.7	470.5	0.1	0.2	0.4	1.5	0.5	0.1	1.8
E Têxteis, Vestuário e seus acessórios Textiles and Clothing	7	19	90	314	163.4	379.1	250.7	0.5	0.5	2.8	6.9	0.8	2.0	7.1
E1 Têxteis e suas obras <i>Textiles materials and articles</i>	0	4	8	11	15 412.5	111.5	35.8	0.0	0.1	0.2	0.2	0.3	0.1	0.1
E2 Vestuário e seus acessórios <i>Clothing and its accessories</i>	7	15	82	304	111.7	445.6	271.4	0.5	0.4	2.6	6.7	0.6	1.9	7.0



Grupos e Subgrupos de Produtos

Groups and Sub-groups of products

Exportações / Exports (fob) ^[3]

Grupos e Subgrupos de Produtos / Groups and Sub-groups of products	1000 Euros / 1000 EUR				TVH / YoY (%)			Estrutura / Weight in Total (%)				Contributo / Contribution p.p. ^[1]		
	2021	2022	2023	2024	2022 / 2021	2023 / 2022	2024 / 2023	2021	2022	2023	2024	2022	2023	2024
F Calçado, peles e couros Footwear, hides and leather	37	53	18	204	45.0	-66.3	1 039.1	2.6	1.5	0.6	4.5	1.2	-1.0	5.8
F1 Calçado Footwear	32	35	10	145	8.8	-72.9	1 415.8	2.3	1.0	0.3	3.2	0.2	-0.7	4.3
F2 Peles, couros e suas obras Hides and leather	4	18	8	58	329.6	-53.1	603.8	0.3	0.5	0.3	1.3	1.0	-0.3	1.6
G Minérios e metais Ores and metals	32	93	102	89	187.4	9.4	-13.0	2.3	2.6	3.2	1.9	4.3	0.2	-0.4
G1 Matérias minerais e minérios Mineral substances and ores	0	0	6	0			-100.0	0.0	0.0	0.2	0.0			-0.2
G2 Ferro, aço e suas obras Iron, steel and articles of steel	31	66	89	30	115.3	34.3	-66.2	2.2	1.8	2.8	0.7	2.5	0.6	-1.8
G3 Cobre e suas obras Copper and articles of copper	0	0	0	0				0.0	0.0	0.0	0.0			
G4 Alumínio e suas obras Aluminium and articles of aluminium	1	1	2	0	-64.3	315.6	-100.0	0.1	0.0	0.1	0.0	-0.1	0.0	-0.1
G5 Outros metais comuns e suas obras Other base metals and articles thereof	0	9	0	1	2 596.8	-97.0	338.6	0.0	0.3	0.0	0.0	0.6	-0.3	0.0
G6 Pedras e metais preciosos Precious stones and metals	0	17	5	58		-72.0	1 080.5	0.0	0.5	0.2	1.3		-0.4	1.7
H Máquinas e aparelhos e suas partes Machinery and parts	158	490	179	145	210.9	-63.5	-19.2	11.2	13.7	5.6	3.2	23.7	-8.7	-1.1
H1 Aparelhos de som e imagem Sound and image apparatus	15	26	5	3	75.7	-81.6	-39.5	1.1	0.7	0.2	0.1	0.8	-0.6	-0.1
H2 Transf., cabos e aparelh. distrib. energia Electric transformers and cables; distribution of [...]	19	103	0	0	429.5	-99.9	211.1	1.4	2.9	0.0	0.0	5.9	-2.9	0.0
H3 Informática, memórias e circuitos integ. Computers, electronic integrated circuits and mem[...]	1	1	0	2	49.6	-100.0		0.1	0.0	0.0	0.1	0.0	0.0	
H4 Motores e geradores eléctricos Electric motors and generators	1	0	0	0	-100.0			0.1	0.0	0.0	0.0	-0.1		
H5 Motores de explosão e diesel Diesel and combustion engines	0	2	0	0		-100.0		0.0	0.0	0.0	0.0		0.0	
H6 Outras máquinas e aparelhos, mecânicos Other mechanical machinery and apparatus	116	353	155	130	203.6	-56.1	-16.0	8.3	9.9	4.9	2.8	16.9	-5.5	-0.8
H7 Outras máquinas e aparelhos, eléctricos Other electrical machinery and apparatus	5	5	19	9	4.0	249.2	-53.6	0.4	0.2	0.6	0.2	0.0	0.4	-0.3



Grupos e Subgrupos de Produtos

Groups and Sub-groups of products

Exportações / Exports (fob) ^[3]

Grupos e Subgrupos de Produtos / Groups and Sub-groups of products	1000 Euros / 1000 EUR				TVH / YoY (%)			Estrutura / Weight in Total (%)				Contributo / Contribution p.p. ^[1]		
	2021	2022	2023	2024	2022 / 2021	2023 / 2022	2024 / 2023	2021	2022	2023	2024	2022	2023	2024
I Material de transp. terrestre e suas partes Land Transport equipment and parts	20	2	0	0	-89.0	-100.0		1.4	0.1	0.0	0.0	-1.3	-0.1	
I1 Veículos automóveis, tractores e ciclos Vehicles other than railway or tramway rolling sto[...]	20	2	0	0	-89.0	-100.0		1.4	0.1	0.0	0.0	-1.3	-0.1	
I2 Material para via-férrea, contentores e aparelhos [...] Railway or tramway material; containers and traffi[...]	0	0	0	0				0.0	0.0	0.0	0.0			
J Aeronaves, embarcações e suas partes Aircrafts, Vessels and parts thereof	2	0	0	0	-100.0			0.1	0.0	0.0	0.0	-0.1		
J1 Aeronaves Aircraft, spacecraft, and parts thereof	0	0	0	0				0.0	0.0	0.0	0.0			
J2 Embarcações (inclui estrut. flutuantes) Ships, boats and floating structures	2	0	0	0	-100.0			0.1	0.0	0.0	0.0	-0.1		
K Produtos acabados diversos Other manufactured goods	15	222	206	72	1 361.1	-7.2	-64.9	1.1	6.2	6.5	1.6	14.8	-0.4	-4.2
K1 Cerâmica, vidro e suas obras Ceramic products; glass and glassware	11	118	35	30	964.0	-70.4	-15.1	0.8	3.3	1.1	0.7	7.6	-2.3	-0.2
K2 Mobiliário, colchões e candeeiros Furniture; mattresses and lamps	0	40	143	2		259.3	-98.9	0.0	1.1	4.5	0.0		2.9	-4.4
K3 Aparelhos científicos e de precisão Precision scientific apparatus	1	39	21	29	3 904.8	-46.3	36.5	0.1	1.1	0.7	0.6	2.7	-0.5	0.2
K4 Outros produtos acabados Other manufactured goods	3	25	8	13	709.9	-70.0	65.5	0.2	0.7	0.2	0.3	1.6	-0.5	0.2

[1] Contributo para a taxa de crescimento nominal em pontos percentuais: análise "shift-share": TVH x (peso no ano anterior)/100. / [1] Contribution to the nominal rate of change in percentage points - "shift-share analysis": (Rate of change) x (Weight in previous year) /100.

[2] Importações - somatório das Chegadas provenientes da UE com as Importações originárias de Países Terceiros. / [2] Imports - Arrivals from the EU plus Imports from Third Countries.

[3] Exportações - somatório das Expedições para a UE com as Exportações para os Países Terceiros. / [3] Exports - Dispatches to EU plus Exports to Third Countries.

Fonte: GEE, a partir de dados de base do Instituto Nacional de Estatística (últimas versões em outubro de 2025). / Source: GEE, based on INE's data (latest versions in October 2025).



Grupos e Subgrupos de Produtos

Groups and Sub-groups of products

Saldo (Exportações - Importações) / Balance (Exports - Imports)

Grupos e Subgrupos de Produtos / Groups and Sub-groups of products	1000 Euros / 1000 EUR				Estrutura / Weight in Total (%)				Cobertura / Coverage (%)			
	2021	2022	2023	2024	2021	2022	2023	2024	2021	2022	2023	2024
Total	1 353	3 458	2 674	4 207	100.0	100.0	100.0	100.0	2 803.9	2 979.2	622.2	1 277.9
A Agro-alimentares Agricultural products and food	211	1 672	1 931	2 472	690.6	15.5	28.1	15.6			1 026 999.5	947 265.5
A1 Bebidas alcoólicas <i>Alcoholic beverages</i>	22	4	0	0	-82.5	-100.0		1.6				
A2 Conservas e prep. alimentares <i>Preparations of food and misc. edible preparations</i>	124	59	86	16	-52.1	45.3	-81.4	9.1			45 929.8	12 253.0
A3 Produtos da pesca <i>Fish and crustaceans</i>	0	0	0	0				0.0				
A4 Carnes e lacticínios <i>Meat and dairy products</i>	38	0	2	0	-100.0		-100.0	2.8				
A5 Frutas e hortícolas <i>Fruit and vegetables</i>	0	0	2	0			-100.0	0.0				
A6 Oleaginosas, gorduras e óleos <i>Seeds, oleaginous fruits and oils; animal or veget[...]</i>	0	0	0	0				0.0				
A7 Outros agro-alimentares <i>Other agriculture products and food</i>	28	1 609	1 841	2 456	5 723.4	14.4	33.4	2.0				1 904 022.5
B Energéticos Mineral fuels and oils	0	0	0	0		-100.0		0.0				
B1 Refinados de petróleo <i>Petroleum oils and oils obtained from bituminous m[...]</i>	0	0	0	0				0.0				
B2 Outros produtos energéticos <i>Other energy products</i>	0	0	0	0		-100.0		0.0				



Grupos e Subgrupos de Produtos

Groups and Sub-groups of products

Saldo (Exportações - Importações) / Balance (Exports - Imports)												
Grupos e Subgrupos de Produtos / Groups and Sub-groups of products	1000 Euros / 1000 EUR				Estrutura / Weight in Total (%)				Cobertura / Coverage (%)			
	2021	2022	2023	2024	2021	2022	2023	2024	2021	2022	2023	2024
C Químicos Chemicals	836	912	550	1 111	9.0	-39.7	102.1	61.8	4 402.2	991 037.0	10 266.6	4 844.1
C1 Farmacêuticos <i>Pharmaceutical products</i>	719	830	479	1 070	15.5	-42.2	123.2	53.1				
C2 Plásticos e outros petroquímicos <i>Plastics</i>	-16	18	23	0	-212.2	25.5	-101.7	-1.2	15.9		529.9	98.3
C3 Borracha e suas obras <i>Rubber and articles of rubber</i>	121	39	26	15	-67.8	-34.0	-43.0	8.9				
C4 Outros produtos químicos <i>Other chemicals</i>	13	24	22	27	85.1	-10.8	23.3	1.0	26 556.5	44 404.1		
D Madeira, cortiça e papel Wood, cork and paper	65	115	105	132	76.4	-8.7	26.6	4.8	12 271.4	53 162.9	59 986.4	
D1 Madeira e suas obras <i>Wood and articles of wood</i>	0	10	1	4		-90.5	337.4	0.0				
D2 Cortiça e suas obras <i>Cork and articles of cork</i>	64	97	92	59	52.3	-5.7	-36.0	4.7				
D3 Pastas de papel <i>Wood pulp</i>	0	0	0	0				0.0				
D4 Papel, cartão e publicações <i>Paper, paperboard and printed products</i>	1	7	12	70	549.8	61.4	478.0	0.1	893.4	6 215.7	31 611.3	
E Têxteis, Vestuário e seus acessórios Textiles and Clothing	-2	-15	66	280	687.4	-555.5	322.6	-0.1	79.4	56.3	382.0	905.2
E1 Têxteis e suas obras <i>Textiles materials and articles</i>	0	3	7	11	13 916.7	121.2	42.4	0.0	1 037.0	1 810.6	10 911.2	
E2 Vestuário e seus acessórios <i>Clothing and its accessories</i>	-2	-18	59	269	857.2	-428.3	358.1	-0.1	79.1	45.6	355.1	876.9



Grupos e Subgrupos de Produtos

Groups and Sub-groups of products

Saldo (Exportações - Importações) / Balance (Exports - Imports)												
Grupos e Subgrupos de Produtos / Groups and Sub-groups of products	1000 Euros / 1000 EUR				Estrutura / Weight in Total (%)				Cobertura / Coverage (%)			
	2021	2022	2023	2024	2021	2022	2023	2024	2021	2022	2023	2024
F Calçado, peles e couros Footwear, hides and leather	37	53	-339	-55	43.7	-745.4	-83.9	2.7		11 505.2	5.0	78.9
F1 Calçado Footwear	32	35	10	145	8.0	-72.9	1 428.1	2.4		13 135.3	12 457.1	
F2 Peles, couros e suas obras Hides and leather	4	18	-349	-200	325.0	-2 092.0	-42.7	0.3		9 221.4	2.3	22.6
G Minérios e metais Ores and metals	32	82	33	51	154.5	-60.1	55.9	2.4	11 115.1	815.0	147.1	234.5
G1 Matérias minerais e minérios Mineral substances and ores	0	-7	6	0	2 303.8	-187.2	-101.0	0.0	0.0	0.0		0.0
G2 Ferro, aço e suas obras Iron, steel and articles of steel	31	66	19	-7	115.3	-70.9	-137.1	2.3			127.7	80.8
G3 Cobre e suas obras Copper and articles of copper	0	0	0	0				0.0				
G4 Alumínio e suas obras Aluminium and articles of aluminium	1	1	2	0	-64.3	315.6	-107.1	0.1				0.0
G5 Outros metais comuns e suas obras Other base metals and articles thereof	0	5	0	1	1 324.4	-94.4	338.6	0.0		211.9		
G6 Pedras e metais preciosos Precious stones and metals	0	17	5	57		-72.0	1 067.4	0.0				9 042.5



Grupos e Subgrupos de Produtos

Groups and Sub-groups of products

Saldo (Exportações - Importações) / Balance (Exports - Imports)												
Grupos e Subgrupos de Produtos / Groups and Sub-groups of products	1000 Euros / 1000 EUR				Estrutura / Weight in Total (%)				Cobertura / Coverage (%)			
	2021	2022	2023	2024	2021	2022	2023	2024	2021	2022	2023	2024
H Máquinas e aparelhos e suas partes Machinery and parts	140	422	126	145	202.3	-70.1	14.5	10.3	873.0	720.0	340.0	
H1 Aparelhos de som e imagem <i>Sound and image apparatus</i>	15	26	5	3	77.2	-81.8	-38.8	1.1	11 907.2		8 172.9	
H2 Transf., cabos e aparelh. distrib. energia <i>Electric transformers and cables; distribution of [...]</i>	19	98	0	0	410.9	-99.9	211.1	1.4	11 400.6	2 295.7		
H3 Informática, memórias e circuitos integ. <i>Computers, electronic integrated circuits and mem[...]</i>	1	1	0	2	49.6	-100.0		0.1				
H4 Motores e geradores eléctricos <i>Electric motors and generators</i>	1	0	0	0	-100.0			0.1				
H5 Motores de explosão e diesel <i>Diesel and combustion engines</i>	0	2	0	0		-100.0		0.0				
H6 Outras máquinas e aparelhos, mecânicos <i>Other mechanical machinery and apparatus</i>	116	289	102	130	148.9	-64.6	27.1	8.6		554.9	294.8	
H7 Outras máquinas e aparelhos, eléctricos <i>Other electrical machinery and apparatus</i>	-12	5	19	9	-144.0	248.3	-53.4	-0.9	29.7		36 173.6	
I Material de transp. terrestre e suas partes Land Transport equipment and parts	17	-2	-3	-2	-114.2	34.2	-33.5	1.3	754.7	47.1	0.0	0.0
I1 Veículos automóveis, tractores e ciclos <i>Vehicles other than railway or tramway rolling sto[...]</i>	17	-2	-3	-2	-114.2	34.2	-33.5	1.3	754.7	47.1	0.0	0.0
I2 Material para via-férrea, contentores e aparelhos [...] <i>Railway or tramway material; containers and traffi[...]</i>	0	0	0	0				0.0				



Grupos e Subgrupos de Produtos

Groups and Sub-groups of products

Saldo (Exportações - Importações) / Balance (Exports - Imports)												
Grupos e Subgrupos de Produtos / Groups and Sub-groups of products	1000 Euros / 1000 EUR				Estrutura / Weight in Total (%)				Cobertura / Coverage (%)			
	2021	2022	2023	2024	2021	2022	2023	2024	2021	2022	2023	2024
J Aeronaves, embarcações e suas partes Aircrafts, Vessels and parts thereof	2	0	0	0	-100.0			0.1				
J1 Aeronaves <i>Aircraft, spacecraft, and parts thereof</i>	0	0	0	0				0.0				
J2 Embarcações (inclui estrut. flutuantes) <i>Ships, boats and floating structures</i>	2	0	0	0	-100.0			0.1				
K Produtos acabados diversos Other manufactured goods	15	221	206	72	1 417.1	-6.8	-64.8	1.1	2 366.1	18 057.8	114 615.6	
K1 Cerâmica, vidro e suas obras <i>Ceramic products; glass and glassware</i>	11	118	35	30	964.0	-70.4	-15.1	0.8				
K2 Mobiliário, colchões e candeeiros <i>Furniture; mattresses and lamps</i>	-1	40	143	2	-6 278.1	259.3	-98.9	0.0	0.0			
K3 Aparelhos científicos e de precisão <i>Precision scientific apparatus</i>	1	39	21	29	3 904.8	-46.3	36.5	0.1				
K4 Outros produtos acabados <i>Other manufactured goods</i>	3	24	7	13	670.6	-69.3	69.5	0.2		2 058.7	4 217.8	

[1] Contributo para a taxa de crescimento nominal em pontos percentuais: análise "shift-share": $TVH \times (\text{peso no ano anterior})/100$. / [1] Contribution to the nominal rate of change in percentage points - "shift-share analysis": $(\text{Rate of change}) \times (\text{Weight in previous year})/100$.

[2] Importações - somatório das Chegadas provenientes da UE com as Importações originárias de Países Terceiros. / [2] Imports - Arrivals from the EU plus Imports from Third Countries.

[3] Exportações - somatório das Expedições para a UE com as Exportações para os Países Terceiros. / [3] Exports - Dispatches to EU plus Exports to Third Countries.

Fonte: GEE, a partir de dados de base do Instituto Nacional de Estatística (últimas versões em outubro de 2025). / Source: GEE, based on INE's data (latest versions in October 2025).

Comércio Internacional de mercadorias de Portugal

Portugal's international trade of goods

País / Country :

Kosovo / Kosovo

Por Modo de transporte

Transportation mode

Importações / Imports (cif) ^[2]

Modo de Transporte / Transportation mode ^[4]	1000 Euros / 1000 EUR				TVH / YoY (%)			Estrutura / Weight in Total (%)				Contributo / Contribution p.p. ^[1]		
	2021	2022	2023	2024	2022 / 2021	2023 / 2022	2024 / 2023	2021	2022	2023	2024	2022	2023	2024
	50	120	512	357	140.1	326.2	-30.2	100.0	100.0	100.0	100.0	140.1	326.2	-30.2
Transporte rodoviário / Road transport	19	67	124	37	243.0	86.5	-70.2	38.9	55.5	24.3	10.4	94.4	48.0	-17.1
Transporte marítimo / Shipping	0	7	357	281		4 987.8	-21.2	0.0	5.8	69.7	78.8		291.5	-14.8
Transporte aéreo / Air transport	31	45	27	36	45.8	-40.2	33.3	61.1	37.1	5.2	10.0	28.0	-14.9	1.7
Outros / Others [5]	0	2	4	3		112.7	-19.8	0.0	1.5	0.7	0.9		1.7	-0.1
N.D. / NA	0	0	0	0				0.0	0.0	0.0	0.0			

Exportações / Exports (fob) ^[3]

Modo de Transporte / Transportation mode ^[4]	1000 Euros / 1000 EUR				TVH / YoY (%)			Estrutura / Weight in Total (%)				Contributo / Contribution p.p. ^[1]		
	2021	2022	2023	2024	2022 / 2021	2023 / 2022	2024 / 2023	2021	2022	2023	2024	2022	2023	2024
	1 403	3 579	3 186	4 564	155.1	-11.0	43.3	100.0	100.0	100.0	100.0	155.1	-11.0	43.3
Transporte rodoviário / Road transport	1 041	2 851	2 754	4 204	173.8	-3.4	52.6	74.2	79.7	86.4	92.1	129.0	-2.7	45.5
Transporte marítimo / Shipping	119	448	131	196	276.9	-70.7	49.4	8.5	12.5	4.1	4.3	23.4	-8.8	2.0
Transporte aéreo / Air transport	243	280	301	164	15.3	7.3	-45.4	17.3	7.8	9.4	3.6	2.7	0.6	-4.3
Outros / Others [5]	0	0	0	0				0.0	0.0	0.0	0.0			
N.D. / NA	0	0	0	0				0.0	0.0	0.0	0.0			

Comércio Internacional de mercadorias de Portugal

Portugal's international trade of goods

País / Country :

Kosovo / Kosovo

Por Modo de transporte

Transportation mode

Saldo (Exportações - Importações) / Balance (Exports - Imports)												
Modo de Transporte / Transportation mode ^[4]	1000 Euros / 1000 EUR				Estrutura / Weight in Total (%)				Cobertura / Coverage (%)			
	2021	2022	2023	2024	2021	2022	2023	2024	2021	2022	2023	2024
	1 353	3 458	2 674	4 207	100.0	100.0	100.0	100.0	2 803.9	2 979.2	622.2	1 277.9
Transporte rodoviário / Road transport	1 022	2 784	2 630	4 167	75.5	80.5	98.4	99.1	5 354.8	4 274.6	2 214.0	11 356.9
Transporte marítimo / Shipping	119	441	-226	-86	8.8	12.7	-8.5	-2.0		6 377.5	36.7	69.6
Transporte aéreo / Air transport	212	236	274	129	15.7	6.8	10.2	3.1	794.3	628.2	1 126.9	461.7
Outros / Others [5]	0	-2	-4	-3	0.0	-0.1	-0.1	-0.1		0.0	0.0	0.0
N.D. / NA	0	0	0	0	0.0	0.0	0.0	0.0				

[1] Contributo para a taxa de crescimento nominal em pontos percentuais: análise "shift-share": $TVH \times (\text{peso no ano anterior})/100$. / [1] Contribution to the nominal rate of change in percentage points - "shift-share analysis": $(\text{Rate of change}) \times (\text{Weight in previous year})/100$.

[2] Importações - somatório das Chegadas provenientes da UE com as Importações originárias de Países Terceiros. / [2] Imports - Arrivals from the EU plus Imports from Third Countries.

[3] Exportações - somatório das Expedições para a UE com as Exportações para os Países Terceiros. / [3] Exports - Dispatches to EU plus Exports to Third Countries.

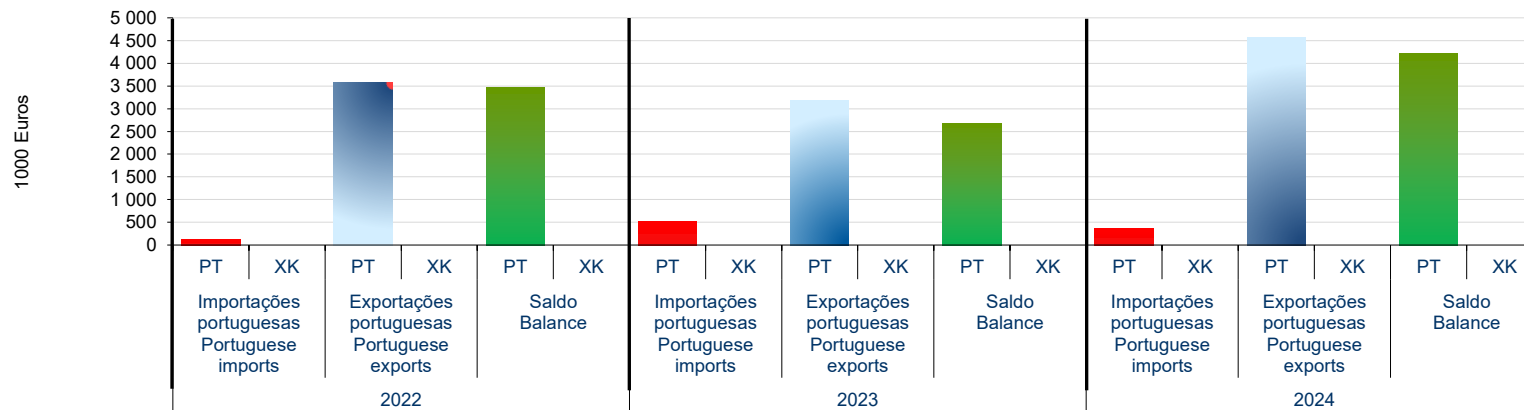
[4] Refere-se à forma como a mercadoria atravessou as alfândegas portuguesas, e poderá ser diferente do meio de transporte utilizado no percurso de Portugal ao país de destino (no caso das exportações) e do país de origem até Portugal (no caso das importações). / [4] Is the way goods crossed Portuguese customs offices and could be different of the transportation mode used during the route from Portugal to destination country (in case of exports) and from origin country to Portugal (in case of imports).

[5] A categoria "Outros" inclui transporte ferroviário, remessas postais, instalações fixas de transporte, propulsão própria e transporte por navegação interior. / [5] The category "Others" includes rail, postal consignments, fixed transport installations, self-propelled and transport by inland waterway.

Fonte: GEE, a partir de dados de base do Instituto Nacional de Estatística (últimas versões em outubro de 2025). / Source: GEE, based on INE's data (latest versions in october 2025).

Balança Comercial de Mercadorias
Portugal's Trade Balance with its partner countries

Portugal - Kosovo
Portugal - Kosovo
(Mirror statistics)
(2022-2024)



1000 Euros /EUR e /and (%)

		Na óptica de Kosovo [A]					Na óptica de Portugal [B]				
		<i>View from Kosovo [A]</i>					<i>View from Portugal [B]</i>				
		2022	2023	2024	TVH / YoY (%)		2022	2023	2024	TVH / YoY (%)	
					23/22	24/23				23/22	24/23
Importação portuguesa	(Cif)	n.d.	n.d.	n.d.	-	-	120	512	357	326.2	- 30.2
<i>Portuguese imports</i>											
Exportação portuguesa	(Fob)	n.d.	n.d.	n.d.	-	-	3 579	3 186	4 564	- 11.0	43.3
<i>Portuguese exports</i>											
Saldo Balance	(Fob-Cif)	n.d.	n.d.	n.d.	-	-	3 458	2 674	4 207	- 22.7	57.3
Cobertura Coverage	(Fob/Cif)	n.d.	n.d.	n.d.	-	-	2979.2	622.2	1277.9	- 79.1	105.4

Balança Comercial de Mercadorias

Portugal's Trade Balance with its partner countries

Portugal - Kosovo

Portugal - Kosovo

(Mirror statistics)

(2022-2024)

Diferença [B]-[A] e % [B]/[A] :

Difference [B]-[A] and % [B]/[A] :

		2022	2023	2024
Importação portuguesa	(Cif)	n.d.	n.d.	n.d.
Portuguese imports				
(%)		n.d.	n.d.	n.d.
Exportação portuguesa	(Fob)	n.d.	n.d.	n.d.
Portuguese exports				
(%)		n.d.	n.d.	n.d.
Saldo	(Fob-Cif)	n.d.	n.d.	n.d.
Balance				

Notas / Notes :

[1] Importações - somatório das Chegadas provenientes da UE com as Importações originárias de Países Terceiros / Imports - Arrivals from the EU plus Imports from Third Countries.

[2] Exportações - somatório das Expedições para a UE com as Exportações para os Países Terceiros / Exports - Dispatches to EU plus Exports to Third Countries.

Fontes / Sources: GEE

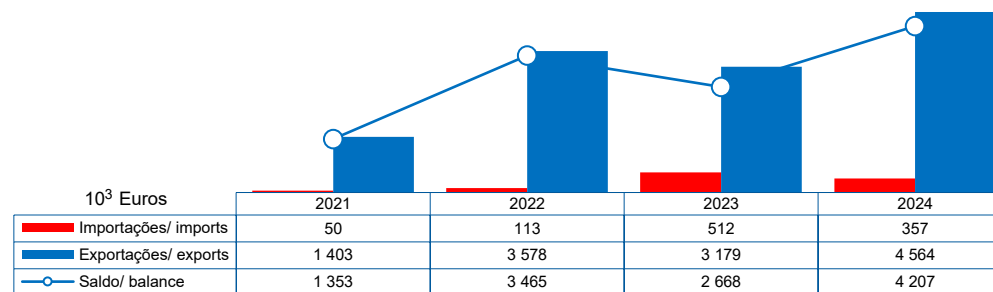
Portugal: dados de base estimados do INE (inclui estimativas abaixo dos limiares de assimilação e das não-respostas desde 1993); últimas versões disponíveis em outubro de 2025. / Portugal: based on INE's estimated data (estimates made under the assimilation threshold and non-responses are included - latest versions available in october 2025).

País: Dados de base do FMI, Direction of Trade Statistics - outubro de 2025. Valores Cif convertidos a Fob através do factor 0,9529. / Country: Eurostat Annual Data: october 2025. Cif converted to Fob by the factor 0,9529.

Comércio internacional de produtos industriais transformados
International trade of manufacturing products by technological intensity

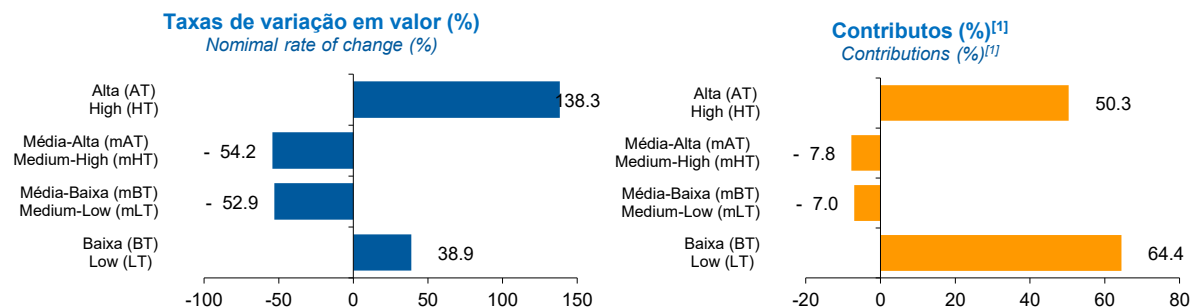
Portugal - Kosovo
Portugal - Kosovo

Balança Comercial de produtos industriais transformados
Trade balance of manufacturing products by technological intensity



Taxas de crescimento das exportações de produtos industriais transformados em 2024
por grau de intensidade tecnológica, e contributos das componentes^[1]

Rate of change of manufacturing industrial products exports by technological intensity in 2024 and contributions of its components^[1]



Comércio internacional de produtos industriais transformados *International trade of manufacturing products by technological intensity*

Portugal - Kosovo

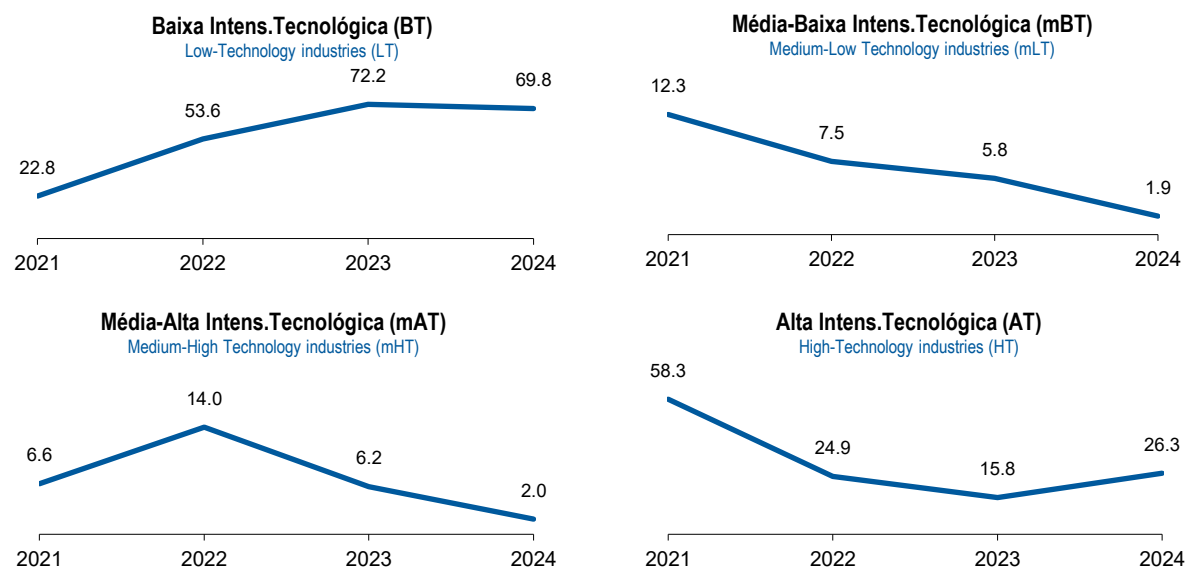
Portugal - Kosovo

Exportações de produtos industriais transformados por grau de intensidade tecnológica

(em percentagem do total dos produtos industriais transformados)

Manufacturing industrial products exports by technological intensity

(in percentage of total manufacturing industrial products)



[1] Contributos para a taxa de crescimento das exportações de produtos industriais transformados - análise 'shift share': $TVH \times (\text{peso no período homólogo anterior}) \div 100$ - em percentagem

[1] Contributions to the rate of change of manufacturing industries products exports - shift share analysis: $(\text{rate of change}) \times (\text{weight in the same previous period}) \div 100$ - per cent.

[2] Importações - somatório das Chegadas provenientes da UE com as Importações originárias de Países Terceiros.

[2] Imports - Arrivals from the EU plus Imports from Third Countries.

[3] Exportações - somatório das Expedições para a UE com as Exportações para os Países Terceiros.

[3] Exports - Dispatches to EU plus Exports to Third Countries.

Fonte: GEE, a partir de dados de base estimados do INE (inclui estimativas abaixo dos limiares de assimilação e das não-respostas desde 1993); últimas versões disponíveis em outubro de 2025.

Source: GEE, based on INE's estimated data (estimates made under the assimilation threshold and non-responses are included since 1993); latest versions available in October 2025.

Definição da Intensidade Tecnológica de acordo com a metodologia proposta pela OCDE (STI Scoreboard 2003) | OECD's STI Scoreboard 2003

Technology Intensity Definition:

Alta Intensidade Tecnológica | High-technology (ISIC Rev. 3 2423, 30, 32, 33, 353); Média-alta | Medium-high technology (24 excl. 2423, 29, 31, 34, 352+359); Média-baixa | Medium-low technology (23, 25-28, 351); Baixa | Low-technology (15-22, 36-37).

Importações em Portugal de produtos industriais transformados, por grau de intensidade tecnológica

Portuguese manufacturing imports by technological intensity

Origem - Kosovo
Origin - Kosovo

Intensidade Tecnológica Technological intensity	1000 Euros / 1000 EUR				Taxas de variação (%) Rate of Change (%)			Peso no total dos produtos industriais transformados (%) Share in total of manufacturing industries (%)				Contributos (p.p.) ^[1] Contributions (p.p.) ^[1]		
	2021	2022	2023	2024	2022 / 2021	2023 / 2022	2024 / 2023	2021	2022	2023	2024	2022	2023	2024
Total dos prod. industriais transformados Total of manufacturing industries products	50	113	512	357	127.4	352.3	- 30.2	100.0	100.0	100.0	100.0	127.4	352.3	- 30.2
A ALTA TECNOLOGIA High-technology Industries	0	0	3	0			- 100.0	0.0	0.0	0.6	0.0			- 0.6
- Sem Aeronáutica e aeroespacial [2] - Excluding Aircraft and spacecraft	0	0	3	0			- 100.0	0.0	0.0	0.6	0.0			- 0.6
A1 Aeronáutica e aeroespacial Aircraft and spacecraft	0	0	0	0				0.0	0.0	0.0	0.0			
A2 Produtos farmacêuticos Pharmaceuticals	0	0	0	0				0.0	0.0	0.0	0.0			
A3 Equipamento de escritório e computação Office, accounting and computing machinery	0	0	3	0			- 100.0	0.0	0.0	0.6	0.0			- 0.6
A4 Equipamento de rádio, TV e comunicações Radio, TV and communications equipment	0	0	0	0				0.0	0.0	0.0	0.0			
A5 Instrumentos médicos, ópticos e de precisão Medical, precision and optical instruments	0	0	0	0				0.0	0.0	0.0	0.0			
B MÉDIA-ALTA TECNOLOGIA Medium-high-technology industries	21	73	126	63	241.0	73.2	- 50.3	42.9	64.4	24.6	17.5	103.5	47.1	- 12.4
B1 Máquinas e aparelhos eléctricos n.e. Electrical machinery and apparatus, n.e.s.	19	4	0	0	- 76.1	- 100.0		37.6	4.0	0.0	0.0	- 28.6	- 4.0	
B2 Veículos a motor, reboques e semi-reboques Motor vehicles, trailers and semi-trailers	3	5	3	2	75.5	- 29.0	- 33.5	5.3	4.1	0.6	0.6	4.0	- 1.2	- 0.2
B3 Produtos químicos, excepto farmacêuticos Chemicals excluding pharmaceuticals	0	0	4	23		4 291.3	479.7	0.0	0.1	0.8	6.6		3.5	3.8
B4 Equipamento ferroviário e equip. transporte n.e. Railroad equipment and transport equipment, n.e.s.	0	0	0	0				0.0	0.0	0.0	0.0			
B5 Máquinas e equip. n.e. (princ. não eléctricos) Machinery and equipment, n.e.s.	0	64	119	37		86.8	- 68.8	0.0	56.2	23.2	10.4		48.8	- 16.0

Importações em Portugal de produtos industriais transformados, por grau de intensidade tecnológica
Portuguese manufacturing imports by technological intensity

Origem - Kosovo
Origin - Kosovo

Intensidade Tecnológica Technological intensity	1000 Euros / 1000 EUR				Taxas de variação (%) Rate of Change (%)			Peso no total dos produtos industriais transformados (%) Share in total of manufacturing industries (%)				Contributos (p.p.) ^[1] Contributions (p.p.) ^[1]		
	2021	2022	2023	2024	2022 / 2021	2023 / 2022	2024 / 2023	2021	2022	2023	2024	2022	2023	2024
C MÉDIA-BAIXA TECNOLOGIA Medium-low-technology industries	19	6	2	0	- 71.1	- 72.4	- 90.0	39.1	5.0	0.3	0.0	- 27.8	- 3.6	- 0.3
C1 Construção e reparação naval Building and repairing of ships and boats	0	0	0	0				0.0	0.0	0.0	0.0			
C2 Produtos da borracha e do plástico Rubber and plastics products	19	0	1	0	- 100.0		- 100.0	39.1	0.0	0.3	0.0	- 39.1		- 0.3
C3 Refin. petróleo, petroquímica e combust. Nuclear Coke, refined petroleum products and nuclear fuel	0	0	0	0				0.0	0.0	0.0	0.0			
C4 Produtos minerais não metálicos Other non-metallic mineral products	0	1	0	0		- 84.8	- 100.0	0.0	1.0	0.0	0.0		- 0.9	- 0.0
C5 Metalurgia de base Basic metals	0	0	0	0				0.0	0.0	0.0	0.0			
C6 Fabricação prod. metálicos (excl. máq. e equip.) Fabricated metal products	0	4	0	0		- 100.0		0.0	3.9	0.0	0.0		- 3.9	
D BAIXA TECNOLOGIA Low-technology industries	9	35	381	294	287.7	997.6	- 22.7	18.0	30.7	74.4	82.4	51.7	305.9	- 16.9
D1 Manufacturas n.e.; reciclagem Manufacturing, n.e.s.; recycling	0	0	0	1		- 100.0		0.0	0.0	0.0	0.2		- 0.0	
D2 Pasta de papel, papel, cartão e publicações Pulp, paper, paper products, printing and publishing	0	1	0	0		- 72.8	- 13.7	0.0	0.8	0.1	0.1		- 0.6	- 0.0
D3 Produtos alimentares, bebidas e tabaco Food products, beverages and tobacco	0	0	357	258			- 27.7	0.0	0.0	69.8	72.3			- 19.3
D4 Têxteis, vestuário, couros e calçado Textiles, textile products, leather and footwear	9	34	23	35	276.6	- 31.3	51.4	18.0	29.8	4.5	9.8	49.8	- 9.3	2.3
D5 Madeira e produtos da madeira e cortiça Wood and products of wood and cork	0	0	0	0				0.0	0.0	0.0	0.0			

Importações em Portugal de produtos industriais transformados, por grau de intensidade tecnológica

Portuguese manufacturing imports by technological intensity

Origem - Kosovo
Origin - Kosovo

Por memória:

Memo:

Total das Importações de mercadorias	50	120	512	357	140.1	326.2	- 30.2	100.0	100.0	100.0	100.0	140.1	326.2	- 30.2
Total imports of goods														
<i>Produtos Industriais Transformados</i>	50	113	512	357	127.4	352.3	- 30.2	99.4	94.2	99.9	100.0	126.6	331.7	- 30.2
<i>Manufacturing industries products</i>														
<i>Residual</i>	0	7	0	0	2 303.8	- 93.8	- 85.5	0.6	5.8	0.1	0.0	13.4	- 5.5	- 0.1
<i>Residual</i>														

[1] Contributos para a taxa de crescimento das importações de produtos industriais transformados em pontos percentuais - análise 'shift share': $TVH \times (\text{peso no período homólogo anterior}) + 100$. Por memória, os contributos estão calculados em relação às importações totais.

[1] Contributions to the rate of change of manufacturing industries products imports, in percentage points - shift share analysis: $(\text{rate of change}) \times (\text{weight in the same previous period}) + 100$. In memo, the contributions are calculated in relation to total imports.

[2] Importações - somatório das Chegadas provenientes da UE com as Importações originárias de Países Terceiros. *Imports - Arrivals from the EU plus Imports from Third Countries.*

[3] Exportações - somatório das Expedições para a UE com as Exportações para os Países Terceiros. *Exports - Dispatches to EU plus Exports to Third Countries.*

Fonte: GEE, a partir de dados de base estimados do INE (inclui estimativas abaixo dos limiares de assimilação e das não-respostas desde 1993); últimas versões disponíveis em outubro de 2025.

Source: GEE, based on INE's estimated data (estimates made under the assimilation threshold and non-responses are included since 1993); latest versions available in october 2025.

Definição da Intensidade Tecnológica de acordo com a metodologia proposta pela OCDE (STI Scoreboard 2003) | OECD's STI Scoreboard 2003 Technology Intensity Definition:

Alta Intensidade Tecnológica | *High-technology* (ISIC Rev. 3 2423, 30, 32, 33, 353); Média-alta | *Medium-high technology* (24 excl. 2423, 29, 31, 34, 352+359);

Média-baixa | *Medium-low technology* (23, 25-28, 351); Baixa | *Low-technology* (15-22, 36-37).

Exportações portuguesas de produtos industriais transformados, por grau de intensidade tecnológica

Portuguese manufacturing exports by technological intensity

Destino - Kosovo
Destination - Kosovo

Intensidade Tecnológica Technological intensity	1000 Euros / 1000 EUR				Taxas de variação (%) Rate of Change (%)			Peso no total dos produtos industriais transformados (%) Share in total of manufacturing industries (%)				Contributos (p.p.) ^[1] Contributions (p.p.) ^[1]		
	2021	2022	2023	2024	2022 / 2021	2023 / 2022	2024 / 2023	2021	2022	2023	2024	2022	2023	2024
Total dos prod. industriais transformados Total of manufacturing industries products	1 403	3 578	3 179	4 564	155.1	- 11.1	43.5	100.0	100.0	100.0	100.0	155.1	- 11.1	43.5
A ALTA TECNOLOGIA High-technology Industries	817	891	504	1 200	9.0	- 43.5	138.3	58.3	24.9	15.8	26.3	5.2	- 10.8	21.9
- Sem Aeronáutica e aeroespacial [2] - Excluding Aircraft and spacecraft	817	891	504	1 200	9.0	- 43.5	138.3	58.3	24.9	15.8	26.3	5.2	- 10.8	21.9
A1 Aeronáutica e aeroespacial Aircraft and spacecraft	0	0	0	0				0.0	0.0	0.0	0.0			
A2 Produtos farmacêuticos Pharmaceuticals	719	830	479	1 070	15.5	- 42.2	123.2	51.2	23.2	15.1	23.4	7.9	- 9.8	18.6
A3 Equipamento de escritório e computação Office, accounting and computing machinery	84	7	2	90	- 91.4	- 74.7	4 783.4	6.0	0.2	0.1	2.0	- 5.5	- 0.2	2.8
A4 Equipamento de rádio, TV e comunicações Radio, TV and communications equipment	1	0	0	3	- 66.2	16.8	636.1	0.1	0.0	0.0	0.1	- 0.0	0.0	0.1
A5 Instrumentos médicos, ópticos e de precisão Medical, precision and optical instruments	13	53	22	37	306.1	- 59.0	68.3	0.9	1.5	0.7	0.8	2.9	- 0.9	0.5
B MÉDIA-ALTA TECNOLOGIA Medium-high-technology industries	93	502	198	91	439.4	- 60.5	- 54.2	6.6	14.0	6.2	2.0	29.2	- 8.5	- 3.4
B1 Máquinas e aparelhos eléctricos n.e. Electrical machinery and apparatus, n.e.s.	26	117	22	10	358.1	- 80.9	- 57.1	1.8	3.3	0.7	0.2	6.5	- 2.7	- 0.4
B2 Veículos a motor, reboques e semi-reboques Motor vehicles, trailers and semi-trailers	20	5	0	0	- 77.4	- 99.5	- 100.0	1.4	0.1	0.0	0.0	- 1.1	- 0.1	- 0.0
B3 Produtos químicos, excepto farmacêuticos Chemicals excluding pharmaceuticals	15	33	22	27	124.2	- 35.1	25.6	1.1	0.9	0.7	0.6	1.3	- 0.3	0.2
B4 Equipamento ferroviário e equip. transporte n.e. Railroad equipment and transport equipment, n.e.s.	0	0	0	0				0.0	0.0	0.0	0.0			
B5 Máquinas e equip. n.e. (princ. não eléctricos) Machinery and equipment, n.e.s.	33	347	154	54	962.9	- 55.5	- 65.0	2.3	9.7	4.9	1.2	22.4	- 5.4	- 3.2

Exportações portuguesas de produtos industriais transformados, por grau de intensidade tecnológica
Portuguese manufacturing exports by technological intensity

Destino - Kosovo
Destination - Kosovo

Intensidade Tecnológica Technological intensity	1000 Euros / 1000 EUR				Taxas de variação (%) Rate of Change (%)			Peso no total dos produtos industriais transformados (%) Share in total of manufacturing industries (%)				Contributos (p.p.) ^[1] Contributions (p.p.) ^[1]		
	2021	2022	2023	2024	2022 / 2021	2023 / 2022	2024 / 2023	2021	2022	2023	2024	2022	2023	2024
C MÉDIA-BAIXA TECNOLOGIA Medium-low-technology industries	172	268	183	86	55.5	- 31.7	- 52.9	12.3	7.5	5.8	1.9	6.8	- 2.4	- 3.0
C1 Construção e reparação naval Building and repairing of ships and boats	2	0	0	0	- 100.0			0.1	0.0	0.0	0.0	- 0.1		
C2 Produtos da borracha e do plástico Rubber and plastics products	124	57	54	37	- 53.7	- 5.8	- 31.1	8.8	1.6	1.7	0.8	- 4.7	- 0.1	- 0.5
C3 Refin. petróleo, petroquímica e combust. Nuclear Coke, refined petroleum products and nuclear fuel	0	0	0	0		- 100.0		0.0	0.0	0.0	0.0		- 0.0	
C4 Produtos minerais não metálicos Other non-metallic mineral products	14	134	38	30	849.2	- 71.9	- 21.3	1.0	3.8	1.2	0.7	8.6	- 2.7	- 0.3
C5 Metalurgia de base Basic metals	30	32	12	15	4.3	- 61.7	26.2	2.2	0.9	0.4	0.3	0.1	- 0.5	0.1
C6 Fabricação prod. metálicos (excl. máq. e equip.) Fabricated metal products	2	44	79	4	1 865.2	78.0	- 95.0	0.2	1.2	2.5	0.1	3.0	1.0	- 2.4
D BAIXA TECNOLOGIA Low-technology industries	320	1 917	2 294	3 186	498.9	19.7	38.9	22.8	53.6	72.2	69.8	113.9	10.5	28.1
D1 Manufacturas n.e.; reciclagem Manufacturing, n.e.s.; recycling	1	53	148	64	10 257.4	179.8	- 56.4	0.0	1.5	4.6	1.4	3.7	2.6	- 2.6
D2 Pasta de papel, papel, cartão e publicações Pulp, paper, paper products, printing and publishing	1	15	17	70	1 240.9	8.6	317.7	0.1	0.4	0.5	1.5	1.0	0.0	1.7
D3 Produtos alimentares, bebidas e tabaco Food products, beverages and tobacco	211	1 672	1 931	2 472	690.6	15.5	28.1	15.1	46.7	60.7	54.2	104.1	7.2	17.0
D4 Têxteis, vestuário, couros e calçado Textiles, textile products, leather and footwear	43	70	107	517	62.8	51.9	383.3	3.1	2.0	3.4	11.3	1.9	1.0	12.9
D5 Madeira e produtos da madeira e cortiça Wood and products of wood and cork	64	107	92	63	67.9	- 13.6	- 32.2	4.5	3.0	2.9	1.4	3.1	- 0.4	- 0.9

Exportações portuguesas de produtos industriais transformados, por grau de intensidade tecnológica

Portuguese manufacturing exports by technological intensity

Destino - Kosovo
Destination - Kosovo

Por memória:

Memo:

Total das Importações de mercadorias	1 403	3 579	3 186	4 564	155.1	- 11.0	43.3	100.0	100.0	100.0	100.0	155.1	- 11.0	43.3
Total imports of goods														
Produtos Industriais Transformados	1 403	3 578	3 179	4 564	155.1	- 11.1	43.5	100.0	100.0	99.8	100.0	155.1	- 11.1	43.4
Manufacturing industries products														
Residual	0	0	6	0				0.0	0.0	0.2	0.0		0.2	- 0.2
Residual														

[1] Contributos para a taxa de crescimento das importações de produtos industriais transformados em pontos percentuais - análise 'shift share': $TVH \times (\text{peso no período homólogo anterior}) + 100$. Por memória, os contributos estão calculados em relação às importações totais.

[1] Contributions to the rate of change of manufacturing industries products imports, in percentage points - shift share analysis: $(\text{rate of change}) \times (\text{weight in the same previous period}) + 100$. In memo, the contributions are calculated in relation to total imports.

[2] Importações - somatório das Chegadas provenientes da UE com as Importações originárias de Países Terceiros. Imports - Arrivals from the EU plus Imports from Third Countries.

[3] Exportações - somatório das Expedições para a UE com as Exportações para os Países Terceiros. Exports - Dispatches to EU plus Exports to Third Countries.

Fonte: GEE, a partir de dados de base estimados do INE (inclui estimativas abaixo dos limiares de assimilação e das não-respostas desde 1993); últimas versões disponíveis em outubro de 2025.

Source: GEE, based on INE's estimated data (estimates made under the assimilation threshold and non-responses are included since 1993); latest versions available in october 2025.

Definição da Intensidade Tecnológica de acordo com a metodologia proposta pela OCDE (STI Scoreboard 2003) | OECD's STI Scoreboard 2003 Technology Intensity Definition:

Alta Intensidade Tecnológica | High-technology (ISIC Rev. 3 2423, 30, 32, 33, 353); Média-alta | Medium-high technology (24 excl. 2423, 29, 31, 34, 352+359);

Média-baixa | Medium-low technology (23, 25-28, 351); Baixa | Low-technology (15-22, 36-37).

Saldo português (Exportações - Importações) de produtos industriais transformados, por grau de intensidade tecnológica

Portuguese manufacturing balance (Exports - Imports) by technological intensity

Kosovo
Kosovo

Intensidade Tecnológica Technological intensity	1000 Euros / 1000 EUR				Peso no total dos produtos industriais transformados (%) Share in total of manufacturing industries (%)				Cobertura dos produtos industriais transformados (%) Coverage of manufacturing industries (%)			
	2021	2022	2023	2024	2021	2022	2023	2024	2021	2022	2023	2024
Total dos prod. industriais transformados Total of manufacturing industries products	1 353	3 465	2 668	4 207	100.0	100.0	100.0	100.0	2 820.4	3 163.8	621.5	1 278.1
A ALTA TECNOLOGIA High-technology Industries	817	891	500	1 200	60.4	25.7	18.8	28.5	15 619.9			
- Sem Aeronáutica e aeroespacial [2] - Excluding Aircraft and spacecraft	817	891	500	1 200	60.4	25.7	18.8	28.5	15 619.9			
A1 Aeronáutica e aeroespacial Aircraft and spacecraft	0	0	0	0	0.0	0.0	0.0	0.0				
A2 Produtos farmacêuticos Pharmaceuticals	719	830	479	1 070	53.1	23.9	18.0	25.4				
A3 Equipamento de escritório e computação Office, accounting and computing machinery	84	7	- 1	90	6.2	0.2	- 0.1	2.1	57.4			
A4 Equipamento de rádio, TV e comunicações Radio, TV and communications equipment	1	0	0	3	0.1	0.0	0.0	0.1				
A5 Instrumentos médicos, ópticos e de precisão Medical, precision and optical instruments	13	53	22	37	1.0	1.5	0.8	0.9				
B MÉDIA-ALTA TECNOLOGIA Medium-high-technology industries	72	429	72	28	5.3	12.4	2.7	0.7	436.2	689.9	157.4	145.0
B1 Máquinas e aparelhos eléctricos n.e. Electrical machinery and apparatus, n.e.s.	7	113	22	10	0.5	3.3	0.8	0.2	137.0	2 624.4		
B2 Veículos a motor, reboques e semi-reboques Motor vehicles, trailers and semi-trailers	17	0	- 3	- 2	1.3	- 0.0	- 0.1	- 0.1	754.7	97.0	0.6	0.0
B3 Produtos químicos, excepto farmacêuticos Chemicals excluding pharmaceuticals	15	33	18	4	1.1	1.0	0.7	0.1	36 180.4		534.6	115.8
B4 Equipamento ferroviário e equip. transporte n.e. Railroad equipment and transport equipment, n.e.s.	0	0	0	0	0.0	0.0	0.0	0.0				
B5 Máquinas e equip. n.e. (princ. não eléctricos) Machinery and equipment, n.e.s.	33	284	36	17	2.4	8.2	1.3	0.4	546.0		130.0	146.1

Saldo português (Exportações - Importações) de produtos industriais transformados, por grau de intensidade tecnológica
Portuguese manufacturing balance (Exports - Imports) by technological intensity

Kosovo
Kosovo

Intensidade Tecnológica Technological intensity	1000 Euros / 1000 EUR				Peso no total dos produtos industriais transformados (%) Share in total of manufacturing industries (%)				Cobertura dos produtos industriais transformados (%) Coverage of manufacturing industries (%)			
	2021	2022	2023	2024	2021	2022	2023	2024	2021	2022	2023	2024
	C MÉDIA-BAIXA TECNOLOGIA Medium-low-technology industries	153	262	181	86	11.3	7.6	6.8	2.0	885.6	4 771.6	11 818.3
C1 Construção e reparação naval Building and repairing of ships and boats	2	0	0	0	0.1	0.0	0.0	0.0				
C2 Produtos da borracha e do plástico Rubber and plastics products	105	57	53	37	7.7	1.7	2.0	0.9	637.7		3 954.6	
C3 Refin. petróleo, petroquímica e combust. Nuclear Coke, refined petroleum products and nuclear fuel	0	0	0	0	0.0	0.0	0.0	0.0				
C4 Produtos minerais não metálicos Other non-metallic mineral products	14	133	38	30	1.0	3.8	1.4	0.7		11 368.4	21 007.2	
C5 Metalurgia de base Basic metals	30	32	12	15	2.2	0.9	0.5	0.4				
C6 Fabricação prod. metálicos (excl. máq. e equip.) Fabricated metal products	2	40	79	4	0.2	1.2	3.0	0.1		1 001.7		2 565.2
D BAIXA TECNOLOGIA Low-technology industries	311	1 883	1 914	2 892	23.0	54.3	71.7	68.8	3 578.4	5 528.0	602.7	1 082.8
D1 Manufacturas n.e.; reciclagem Manufacturing, n.e.s.; recycling	1	53	148	64	0.0	1.5	5.5	1.5		107 589.8		9 356.3
D2 Pasta de papel, papel, cartão e publicações Pulp, paper, paper products, printing and publishing	1	14	16	70	0.1	0.4	0.6	1.7		1 637.3	6 533.2	31 611.3
D3 Produtos alimentares, bebidas e tabaco Food products, beverages and tobacco	211	1 672	1 573	2 214	15.6	48.2	59.0	52.6			540.4	957.1
D4 Têxteis, vestuário, couros e calçado Textiles, textile products, leather and footwear	34	37	84	482	2.5	1.1	3.1	11.5	483.5	209.1	462.4	1 475.6
D5 Madeira e produtos da madeira e cortiça Wood and products of wood and cork	64	107	92	63	4.7	3.1	3.5	1.5				

Saldo português (Exportações - Importações) de produtos industriais transformados, por grau de intensidade tecnológica

Portuguese manufacturing balance (Exports - Imports) by technological intensity

Kosovo

Kosovo

Por memória:

Memo:

Saldo de mercadorias	1 353	3 458	2 674	4 207	100.0	100.0	100.0	100.0	2 803.9	2 979.2	622.2	1 277.9
Balance of goods												
Produtos Industriais Transformados	1 353	3 465	2 668	4 207	100.0	100.2	99.8	100.0	2 820.4	3 163.8	621.5	1 278.1
Manufacturing industries products												
Residual	0	- 7	6	0	- 0.0	- 0.2	0.2	- 0.0	0.0	3.9	1 409.9	0.0
Residual												

Fonte: GEE, a partir de dados de base estimados do INE (inclui estimativas abaixo dos limiares de assimilação e das não-respostas desde 1993); últimas versões disponíveis em outubro de 2025.

Source: GEE, based on INE's estimated data (estimates made under the assimilation threshold and non-responses are included since 1993); latest versions available in october 2025.

Definição da Intensidade Tecnológica de acordo com a metodologia proposta pela OCDE (STI Scoreboard 2003) | [OECD's STI Scoreboard 2003 Technology Intensity Definition](#):

Alta Intensidade Tecnológica | [High-technology](#) (ISIC Rev. 3 2423, 30, 32, 33, 353); Média-alta | [Medium-high technology](#) (24 excl. 2423, 29, 31, 34, 352+359);

Média-baixa | [Medium-low technology](#) (23, 25-28, 351); Baixa | [Low-technology](#) (15-22, 36-37).