

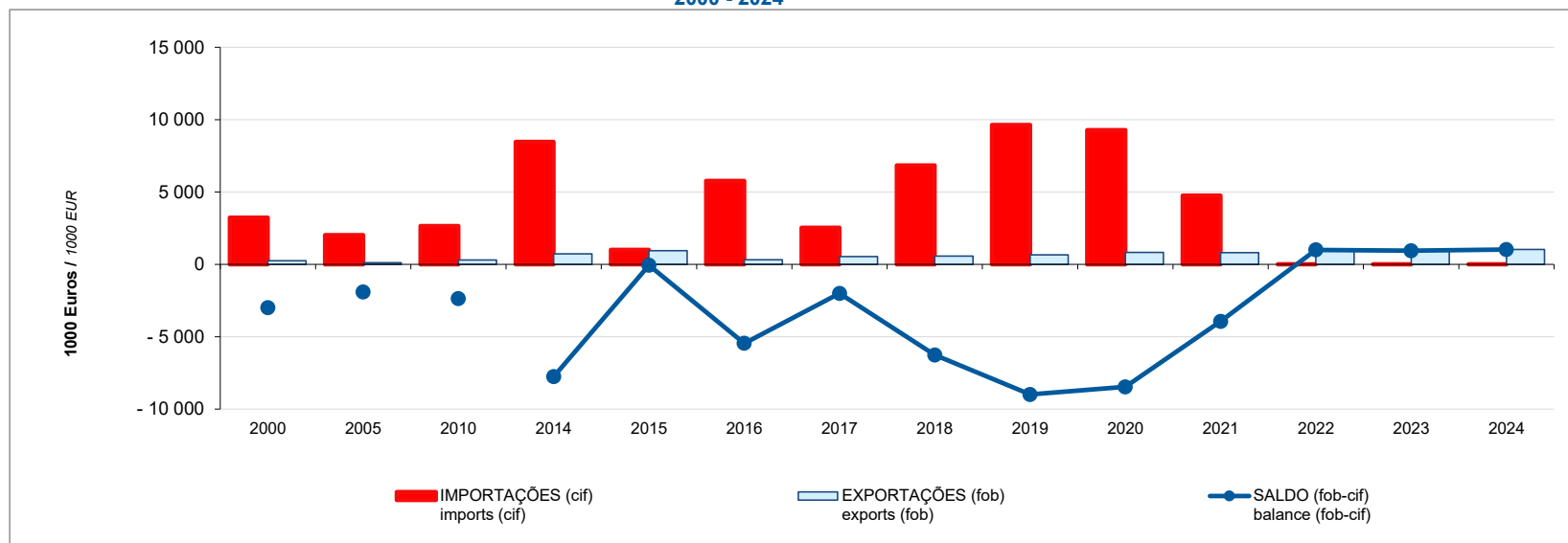
COMÉRCIO INTERNACIONAL PORTUGAL - Suriname

International Trade Portugal - Suriname



GEE: Última atualização de dados / *Last update*: 2025-10-15

Balança Comercial de Mercadorias Portugal - Suriname
Trade Balance of Goods Portugal - Suriname
2000 - 2024



Fonte: GEE, a partir de dados de base estimados do INE (inclui estimativas abaixo dos limiares de assimilação e das não-respostas desde 1993); últimas versões disponíveis em outubro de 2025.

Source: GEE, based on INE's estimated data (estimates made under the assimilation threshold and non-responses are included since 1993); latest versions available in October 2025.

GEE: Última atualização de dados / Last update : 2025-10-15

Balança Comercial de Mercadorias Portugal - Suriname

Trade Balance of Goods Portugal - Suriname

2000 - 2024

1000 Euros / 1000 EUR

	2000	2005	2010	2014	2015	2016	2017	2018	2019	2020	2021	2022	2023	2024
IMPORTAÇÕES (cif) <i>imports (cif)</i>	3 235	2 022	2 662	8 475	1 015	5 772	2 546	6 843	9 640	9 285	4 757	20	18	0
TVH (%) <i>rate of change (%)</i>	-20.7	938.5	8 644.7	66.9	-88.0	468.5	-55.9	168.7	40.9	-3.7	-48.8	-99.6	-9.7	-97.8
EXPORTAÇÕES (fob) <i>exports (fob)</i>	247	109	297	718	952	313	538	579	652	822	814	1 018	957	1 023
TVH (%) <i>rate of change (%)</i>	609.7	-63.9	226.9	32.4	32.5	-67.2	72.1	7.6	12.7	26.1	-1.0	25.0	-6.1	6.9
SALDO (fob-cif) <i>balance (fob-cif)</i>	- 2 988	- 1 913	- 2 365	- 7 756	- 63	- 5 460	- 2 008	- 6 264	- 8 988	- 8 463	- 3 942	998	938	1 023
TVH (%) <i>rate of change (%)</i>	-26.1	-1 882.7	-4 015.2	71.0	-99.2	8 513.5	-63.2	211.9	43.5	-5.8	-53.4	-125.3	-6.0	9.0
COBERTURA (fob/cif) <i>coverage (fob/cif)</i>	7.6	5.4	11.2	8.5	93.8	5.4	21.1	8.5	6.8	8.9	17.1	4 970.0	5 171.8	247 084.5

Taxa de variação anual do comércio internacional de Portugal e respectivos contributos do país ou agregado de países em cada um dos fluxos (em pontos percentuais)^[1]:

Rate of change of the portuguese international trade and the corresponding contribution of the mentioned country, or aggregate of countries (in percentage points)^[1]:

IMPORTAÇÕES														
<i>imports</i>														
Mundo, TVH (%) World, <i>rate of change (%)</i>	15.23	4.27	14.34	3.55	2.21	1.82	13.46	8.24	6.00	-14.80	22.00	31.83	-4.04	1.99
País, Contributos (p.p.) Country, <i>contribution (p.p)</i>	0.00	0.00	0.01	0.01	-0.01	0.01	-0.01	0.01	0.00	0.00	-0.01	-0.01	0.00	0.00
EXPORTAÇÕES														
<i>exports</i>														
Mundo, TVH (%) World, <i>rate of change (%)</i>	14.78	0.69	17.55	1.60	3.27	0.81	9.92	5.21	3.52	-10.25	18.34	23.20	-1.34	2.00
País, Contributos (p.p.) Country, <i>contribution (p.p)</i>	0.00	0.00	0.00	0.00	0.00	0.00	0.00	0.00	0.00	0.00	0.00	0.00	0.00	0.00

[1] Análise shift-share : (TVH) x (peso relativo do país ou agregado no ano anterior) + 100. *Shift-share analysis: (rate of change) x (weight in the previous period) + 100.*

Fonte: GEE, a partir de dados de base estimados do INE (inclui estimativas abaixo dos limiares de assimilação e das não-respostas desde 1993); últimas versões disponíveis em outubro de 2025.

Source: GEE, based on INE's estimated data (estimates made under the assimilation threshold and non-responses are included since 1993); latest versions available in october 2025.

GEE: Última atualização de dados / Last update : 2025-10-15

Comércio Internacional de mercadorias de Portugal

*International Trade of Goods of Portugal
com / with*

SURINAME
SURINAME

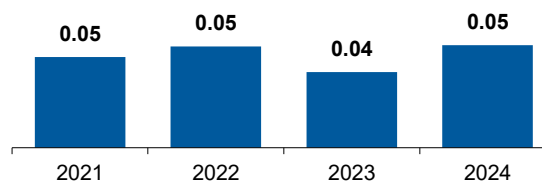
Balança Comercial Suriname - Mundo							
<i>Trade Balance Suriname - World</i>							
	Milhões de US\$ / USD millions				TVH (%) / YoY (%)		
	2021	2022	2023	2024	22/21	23/22	24/23
Importações (cif) / Imports (cif) ^[2]	1 721	2 238	2 108	2 079	30.0	- 5.8	- 1.4
Exportações (fob) / Exports (fob) ^[3]	2 314	2 879	243	169	24.4	- 91.6	- 30.5
Saldo / Balance (fob-cif)	593	642	- 1 865	- 1 910	8.3	- 390.7	2.4
Cobertura / Coverage rate (fob/cif)	134.4	128.7	11.5	8.1	-	-	-

Fonte: GEE, a partir de dados de base do FMI, Direction of Trade Statistics - outubro de 2025.

Source: GEE, based on IMF data, Direction of Trade Statistics - october 2025.

Suriname - Quota de Portugal nas importações do país (%)

Suriname - Share of Portugal in its imports (%)



Fonte: GEE, a partir de dados de base do FMI, Direction of Trade Statistics - outubro de 2025.

Source: GEE, based on IMF data, Direction of Trade Statistics - october 2025.

Comércio Internacional de mercadorias de Portugal

*International Trade of Goods of Portugal
com / with*

SURINAME

SURINAME

Balança Comercial Portugal - Suriname							
<i>Trade Balance Portugal-Suriname</i>							
	1000 Euros / 1000 EUR				TVH (%) / YoY (%)		
	2021	2022	2023	2024	22/21	23/22	24/23
Importações (cif) / Imports (cif) [2]	4 757	20	18	0	- 99.6	- 9.7	- 97.8
Exportações (fob) / Exports (fob) [3]	814	1 018	957	1 023	25.0	- 6.1	6.9
Saldo / Balance (fob-cif)	- 3 942	998	938	1 023	- 125.3	- 6.0	9.0
Cobertura / Coverage rate (fob/cif)	17.1	4 970.0	5 171.8	247 084.5	-	-	-

Fonte: GEE, a partir de dados de base do Instituto Nacional de Estatística (últimas versões em outubro de 2025).

Source: GEE, based on INE's data (latest versions in october 2025).

Peso do país no comércio internacional de Portugal (%)

Weight of the country in the international trade of Portugal (%)

	2020	2021	2022	2023	2024
Importações / Imports ^[2]	0.01	0.01	0.00	0.00	0.00
Exportações / Exports ^[3]	0.00	0.00	0.00	0.00	0.00

Comércio Internacional de mercadorias de Portugal

*International Trade of Goods of Portugal
com / with*

SURINAME

SURINAME

Contributo do país para a taxa de crescimento anual das importações^[2] e das exportações^[3] de mercadorias de Portugal em 2024 (p.p.)^[1]

*Contribution of the country to the rate of change of Imports^[2] and Exports^[3]
of goods in Portugal in 2024 (p.p.)^[1]*

Importações: p.p. Exportações: p.p.

Ranking do país no comércio internacional de Portugal em 2024

Ranking in the international trade of Portugal in 2024

Importações / Imports: Exportações / Exports:

Empresas portuguesas exportadoras/importadoras de bens por mercado

Portuguese companies exporting/importing goods by market

	2019	2020	2021	2022	2023
Importações / Imports ^[2]	n.d.	n.d.	n.d.	n.d.	n.d.
Exportações / Exports ^[3]	n.d.	n.d.	n.d.	n.d.	n.d.

[1] Contributo para a taxa de crescimento nominal em pontos percentuais: análise "shift-share": $TVH \times (\text{peso no ano anterior})/100$.

[1] Contribution to the nominal rate of change in percentage points - "shift-share analysis": $(\text{Rate of change}) \times (\text{Weight in previous year}) / 100$.

[2] Importações - somatório das Chegadas provenientes da UE com as Importações originárias de Países Terceiros.

[2] Imports - Arrivals from the EU plus Imports from Third Countries.

[3] Exportações - somatório das Expedições para a UE com as Exportações para os Países Terceiros.

[3] Exports - Dispatches to EU plus Exports to Third Countries.

Comércio Internacional de mercadorias de Portugal

Portugal's international trade of goods

País / Country:

Suriname / Suriname

Classificação por Grandes Categorias Económicas (CGCE)

Classification by broad economic categories (BEC)

Importações / Imports (cif) ^[2]														
CGCE / BEC	1000 Euros / 1000 EUR				TVH / YoY (%)			Estrutura / Weight in Total (%)				Contributo / Contribution p.p. ^[1]		
	2021	2022	2023	2024	2022 / 2021	2023 / 2022	2024 / 2023	2021	2022	2023	2024	2022	2023	2024
Total	4 757	20	18	0	-99.6	-9.7	-97.8	100.0	100.0	100.0	100.0	-99.6	-9.7	-97.8
1 Produtos alimentares e bebidas Food and beverages	4 671	0	0	0	-100.0			98.2	0.0	0.0	0.0	-98.2		
11 Produtos primários <i>Food and Beverages - Primary</i>	4 671	0	0	0	-100.0			98.2	0.0	0.0	0.0	-98.2		
12 Produtos transformados <i>Food and Beverages - Processed</i>	0	0	0	0	-100.0			0.0	0.0	0.0	0.0	0.0		
2 Fornecimentos industriais n.e. noutra categoria Industrial supplies not elsewhere specified	85	19	18	0	-77.2	-5.4	-99.8	1.8	94.4	99.0	7.2	-1.4	-5.1	-98.8
21 Produtos primários <i>Industrial supplies - Primary</i>	0	0	18	0	3.8	33 811.1	-100.0	0.0	0.3	99.0	0.0	0.0	89.1	-99.0
22 Produtos transformados <i>Industrial supplies - Processed</i>	85	19	0	0	-77.3	-100.0		1.8	94.2	0.0	7.2	-1.4	-94.2	
3 Combustíveis e lubrificantes Fuels and lubricants	0	0	0	0				0.0	0.0	0.0	0.0			
31 Produtos primários <i>Fuels and lubricants - Primary</i>	0	0	0	0				0.0	0.0	0.0	0.0			
32 Produtos transformados <i>Fuels and lubricants - Processed</i>	0	0	0	0				0.0	0.0	0.0	0.0			
4 Máquinas, outros bens de capital e seus acessórios Capital goods, and parts and accessories thereof	0	0	0	0				0.0	0.0	0.0	0.0			
41 Máquinas, outros bens de capital (exceto o mat.tra[...]) <i>Capital goods (except transport equipment)</i>	0	0	0	0				0.0	0.0	0.0	0.0			
42 Partes, peças separadas e acessórios <i>Capital goods - Parts and accessories</i>	0	0	0	0				0.0	0.0	0.0	0.0			
5 Material de transporte e acessórios Transport equipment and parts and accessories ther[...]	0	0	0	0				0.0	0.0	0.0	0.0			
51 Automóveis para transporte de passageiros <i>Passenger motor cars</i>	0	0	0	0				0.0	0.0	0.0	0.0			
52 Outro material de transporte <i>Other transport equipment</i>	0	0	0	0				0.0	0.0	0.0	0.0			
53 Partes, peças separadas e acessórios <i>Transport equipment - parts and accessories</i>	0	0	0	0				0.0	0.0	0.0	0.0			

Comércio Internacional de mercadorias de Portugal

Portugal's international trade of goods

País / Country:

Suriname / Suriname

Classificação por Grandes Categorias Económicas (CGCE)

Classification by broad economic categories (BEC)

Importações / Imports (cif) ^[2]															
CGCE / BEC	1000 Euros / 1000 EUR				TVH / YoY (%)			Estrutura / Weight in Total (%)				Contributo / Contribution p.p. ^[1]			
	2021	2022	2023	2024	2022 / 2021	2023 / 2022	2024 / 2023	2021	2022	2023	2024	2022	2023	2024	
6 Bens de consumo n.e. noutra categoria Consumer goods not elsewhere specified	0	1	0	0	394.8	-83.7	107.6	0.0	5.6	1.0	92.8	0.0	-4.7	1.1	
61 Bens de consumo duradouros <i>Consumer goods - Durable</i>	0	0	0	0				0.0	0.0	0.0	0.0				
62 Bens de consumo semi-duradouros <i>Consumer goods - Semi-durable</i>	0	1	0	0	537.5	-100.0		0.0	5.2	0.0	30.4	0.0	-5.2		
63 Bens de consumo não duradouros <i>Consumer goods - Non-durable</i>	0	0	0	0	8.1	176.1	39.5	0.0	0.3	1.0	62.3	0.0	0.6	0.4	
7 Bens n.e. noutra categoria Goods not elsewhere specified	0	0	0	0				0.0	0.0	0.0	0.0				
ND N.D. N.A.	0	0	0	0				0.0	0.0	0.0	0.0				

[1] Contributo para a taxa de crescimento nominal em pontos percentuais: análise "shift-share": $TVH \times (\text{peso no ano anterior})/100$.

[1] Contribution to the nominal rate of change in percentage points - "shift-share analysis": $(\text{Rate of change}) \times (\text{Weight in previous year})/100$.

[2] Importações - somatório das Chegadas provenientes da UE com as Importações originárias de Países Terceiros. / [2] Imports - Arrivals from the EU plus Imports from Third Countries.

[3] Exportações - somatório das Expedições para a UE com as Exportações para os Países Terceiros. / [3] Exports - Dispatches to EU plus Exports to Third Countries.

Nota: De acordo com a designação completa nos termos da Classificação das Grandes Categorias Económicas Rev.3 / Note: Full name according to Broad Economic Categories Rev.3

Fonte: GEE, a partir de dados de base do Instituto Nacional de Estatística (últimas versões em outubro de 2025). / Source: GEE, based on INE's data (latest versions in October 2025).



Comércio Internacional de mercadorias de Portugal

Portugal's international trade of goods

País / Country:

Suriname / Suriname

Classificação por Grandes Categorias Económicas (CGCE)

Classification by broad economic categories (BEC)

Exportações / Exports (fob) ^[3]														
CGCE / BEC	1000 Euros / 1000 EUR				TVH / YoY (%)			Estrutura / Weight in Total (%)				Contributo / Contribution p.p. ^[1]		
	2021	2022	2023	2024	2022 / 2021	2023 / 2022	2024 / 2023	2021	2022	2023	2024	2022	2023	2024
Total	814	1 018	957	1 023	25.0	-6.1	6.9	100.0	100.0	100.0	100.0	25.0	-6.1	6.9
1 Produtos alimentares e bebidas Food and beverages	105	334	463	354	217.4	38.6	-23.6	12.9	32.8	48.4	34.6	28.1	12.7	-11.4
11 Produtos primários <i>Food and Beverages - Primary</i>	2	0	0	0	-100.0			0.2	0.0	0.0	0.0	-0.2		
12 Produtos transformados <i>Food and Beverages - Processed</i>	104	334	463	354	222.1	38.6	-23.6	12.7	32.8	48.4	34.6	28.3	12.7	-11.4
2 Fornecimentos industriais n.e. noutra categoria Industrial supplies not elsewhere specified	480	581	333	539	21.0	-42.7	62.1	59.0	57.1	34.8	52.7	12.4	-24.4	21.6
21 Produtos primários <i>Industrial supplies - Primary</i>	0	3	0	0	869.4	-100.0		0.0	0.3	0.0	0.0	0.3	-0.3	
22 Produtos transformados <i>Industrial supplies - Processed</i>	480	578	333	539	20.4	-42.4	62.1	58.9	56.8	34.8	52.7	12.0	-24.1	21.6
3 Combustíveis e lubrificantes Fuels and lubricants	0	0	0	0				0.0	0.0	0.0	0.0			
31 Produtos primários <i>Fuels and lubricants - Primary</i>	0	0	0	0				0.0	0.0	0.0	0.0			
32 Produtos transformados <i>Fuels and lubricants - Processed</i>	0	0	0	0				0.0	0.0	0.0	0.0			
4 Máquinas, outros bens de capital e seus acessórios Capital goods, and parts and accessories thereof	181	2	13	4	-98.9	580.7	-66.3	22.2	0.2	1.4	0.4	-22.0	1.1	-0.9
41 Máquinas, outros bens de capital (exceto o mat.tra[...]) <i>Capital goods (except transport equipment)</i>	166	0	10	0	-100.0	20 495.8	-98.5	20.4	0.0	1.0	0.0	-20.4	1.0	-1.0
42 Partes, peças separadas e acessórios <i>Capital goods - Parts and accessories</i>	15	2	3	4	-87.1	76.8	28.4	1.8	0.2	0.4	0.4	-1.6	0.1	0.1
5 Material de transporte e acessórios Transport equipment and parts and accessories ther[...]	1	0	136	0	-100.0		-99.7	0.1	0.0	14.2	0.0	-0.1		-14.2
51 Automóveis para transporte de passageiros <i>Passenger motor cars</i>	0	0	0	0				0.0	0.0	0.0	0.0			
52 Outro material de transporte <i>Other transport equipment</i>	0	0	128	0			-100.0	0.0	0.0	13.4	0.0			-13.4
53 Partes, peças separadas e acessórios <i>Transport equipment - parts and accessories</i>	1	0	9	0	-100.0		-94.8	0.1	0.0	0.9	0.0	-0.1		-0.8

**Comércio Internacional de mercadorias de Portugal**

Portugal's international trade of goods

País / Country:

Suriname / Suriname**Classificação por Grandes Categorias Económicas (CGCE)**

Classification by broad economic categories (BEC)

Exportações / Exports (fob) ^[3]															
CGCE / BEC	1000 Euros / 1000 EUR				TVH / YoY (%)			Estrutura / Weight in Total (%)				Contributo / Contribution p.p. ^[1]			
	2021	2022	2023	2024	2022 / 2021	2023 / 2022	2024 / 2023	2021	2022	2023	2024	2022	2023	2024	
6 Bens de consumo n.e. noutra categoria Consumer goods not elsewhere specified	47	101	11	125	116.6	-89.0	1 030.3	5.7	9.9	1.2	12.2	6.7	-8.8	11.9	
61 Bens de consumo duradouros Consumer goods - Durable	0	12	0	0	24 890.0	-100.0		0.0	1.2	0.0	0.0	1.5	-1.2		
62 Bens de consumo semi-duradouros Consumer goods - Semi-durable	4	88	11	93	1 899.7	-87.5	746.4	0.5	8.7	1.2	9.1	10.3	-7.6	8.6	
63 Bens de consumo não duradouros Consumer goods - Non-durable	42	0	0	31	-100.0			5.2	0.0	0.0	3.1	-5.2			
7 Bens n.e. noutra categoria Goods not elsewhere specified	0	0	0	0				0.0	0.0	0.0	0.0				
ND N.D.	0	0	0	0				0.0	0.0	0.0	0.0				
ND N.A.															

[1] Contributo para a taxa de crescimento nominal em pontos percentuais: análise "shift-share": TVH x (peso no ano anterior)/100. /

[1] Contribution to the nominal rate of change in percentage points - "shift-share analysis": (Rate of change) x (Weight in previous year) /100.

[2] Importações - somatório das Chegadas provenientes da UE com as Importações originárias de Países Terceiros. / [2] Imports - Arrivals from the EU plus Imports from Third Countries.

[3] Exportações - somatório das Expedições para a UE com as Exportações para os Países Terceiros. / [3] Exports - Dispatches to EU plus Exports to Third Countries.

Nota: De acordo com a designação completa nos termos da Classificação das Grandes Categorias Económicas Rev.3 / Note: Full name according to Broad Economic Categories Rev.3

Fonte: GEE, a partir de dados de base do Instituto Nacional de Estatística (últimas versões em outubro de 2025). / Source: GEE, based on INE's data (latest versions in October 2025).

Comércio Internacional de mercadorias de Portugal

Portugal's international trade of goods

País / Country:

Suriname / Suriname

Classificação por Grandes Categorias Económicas (CGCE)

Classification by broad economic categories (BEC)

Saldo (Exportações - Importações) / Balance (Exports - Imports)												
CGCE / BEC	1000 Euros / 1000 EUR				Estrutura / Weight in Total (%)				Cobertura / Coverage (%)			
	2021	2022	2023	2024	2021	2022	2023	2024	2021	2022	2023	2024
Total	-3 942	998	938	1 023	100.0	100.0	100.0	100.0	17.1	4 970.0	5 171.8	247 084.5
1 Produtos alimentares e bebidas Food and beverages	-4 566	334	463	354	115.8	33.5	49.4	34.6	2.3			
11 Produtos primários <i>Food and Beverages - Primary</i>	-4 670	0	0	0	118.5	0.0	0.0	0.0	0.0			
12 Produtos transformados <i>Food and Beverages - Processed</i>	104	334	463	354	-2.6	33.5	49.4	34.6	83 068.0			
2 Fornecimentos industriais n.e. noutra categoria Industrial supplies not elsewhere specified	395	562	314	539	-10.0	56.3	33.5	52.7	565.4	3 003.2	1 817.1	1 797 513.3
21 Produtos primários <i>Industrial supplies - Primary</i>	0	3	-18	0	0.0	0.3	-2.0	0.0	590.4	5 511.1	0.0	
22 Produtos transformados <i>Industrial supplies - Processed</i>	395	559	333	539	-10.0	56.0	35.5	52.7	565.4	2 996.2		1 797 513.3
3 Combustíveis e lubrificantes Fuels and lubricants	0	0	0	0	0.0	0.0	0.0	0.0				
31 Produtos primários <i>Fuels and lubricants - Primary</i>	0	0	0	0	0.0	0.0	0.0	0.0				
32 Produtos transformados <i>Fuels and lubricants - Processed</i>	0	0	0	0	0.0	0.0	0.0	0.0				
4 Máquinas, outros bens de capital e seus acessórios Capital goods, and parts and accessories thereof	181	2	13	4	-4.6	0.2	1.4	0.4				
41 Máquinas, outros bens de capital (exceto o mat.tra[...]) <i>Capital goods (except transport equipment)</i>	166	0	10	0	-4.2	0.0	1.1	0.0				
42 Partes, peças separadas e acessórios <i>Capital goods - Parts and accessories</i>	15	2	3	4	-0.4	0.2	0.4	0.4				
5 Material de transporte e acessórios Transport equipment and parts and accessories ther[...]	1	0	136	0	0.0	0.0	14.5	0.0				
51 Automóveis para transporte de passageiros <i>Passenger motor cars</i>	0	0	0	0	0.0	0.0	0.0	0.0				
52 Outro material de transporte <i>Other transport equipment</i>	0	0	128	0	0.0	0.0	13.6	0.0				
53 Partes, peças separadas e acessórios <i>Transport equipment - parts and accessories</i>	1	0	9	0	0.0	0.0	0.9	0.0				



Comércio Internacional de mercadorias de Portugal

Portugal's international trade of goods

País / Country:

Suriname / Suriname

Classificação por Grandes Categorias Económicas (CGCE)

Classification by broad economic categories (BEC)

Saldo (Exportações - Importações) / Balance (Exports - Imports)												
CGCE / BEC	1000 Euros / 1000 EUR				Estrutura / Weight in Total (%)				Cobertura / Coverage (%)			
	2021	2022	2023	2024	2021	2022	2023	2024	2021	2022	2023	2024
6 Bens de consumo n.e. noutra categoria Consumer goods not elsewhere specified	46	100	11	124	-1.2	10.0	1.2	12.2	20 224.8	8 854.4	5 970.8	32 513.0
61 Bens de consumo duradouros Consumer goods - Durable	0	12	0	0	0.0	1.3	0.0	0.0				
62 Bens de consumo semi-duradouros Consumer goods - Semi-durable	4	87	11	93	-0.1	8.7	1.2	9.1	2 627.4	8 241.6		74 196.8
63 Bens de consumo não duradouros Consumer goods - Non-durable	42	0	0	31	-1.1	0.0	0.0	3.0	67 827.4	0.0	0.0	12 155.8
7 Bens n.e. noutra categoria Goods not elsewhere specified	0	0	0	0	0.0	0.0	0.0	0.0				
ND N.D.	0	0	0	0	0.0	0.0	0.0	0.0				
N.A.												

[1] Contributo para a taxa de crescimento nominal em pontos percentuais: análise "shift-share": $TVH \times (\text{peso no ano anterior})/100$. / [1] Contribution to the nominal rate of change in percentage points - "shift-share analysis": $(\text{Rate of change}) \times (\text{Weight in previous year})/100$.

[2] Importações - somatório das Chegadas provenientes da UE com as Importações originárias de Países Terceiros. / [2] Imports - Arrivals from the EU plus Imports from Third Countries.

[3] Exportações - somatório das Expedições para a UE com as Exportações para os Países Terceiros. / [3] Exports - Dispatches to EU plus Exports to Third Countries.

Nota: De acordo com a designação completa nos termos da Classificação das Grandes Categorias Económicas Rev.3 / Note: Full name according to Broad Economic Categories Rev.3

Fonte: GEE, a partir de dados de base do Instituto Nacional de Estatística (últimas versões em outubro de 2025). / Source: GEE, based on INE's data (latest versions in October 2025).

Comércio Internacional de mercadorias de Portugal

Portugal's international trade of goods

País / Country:

Suriname / Suriname

Nomenclatura Combinada (NC)

Combined nomenclature (CN)

Importações / Imports (cif) ^[2]														
Secções / Sections	1000 Euros / 1000 EUR				TVH / YoY (%)			Estrutura / Weight in Total (%)				Contributo / Contribution p.p. ^[1]		
	2021	2022	2023	2024	2022 / 2021	2023 / 2022	2024 / 2023	2021	2022	2023	2024	2022	2023	2024
Total	4 757	20	18	0	-99.6	-9.7	-97.8	100.0	100.0	100.0	100.0	-99.6	-9.7	-97.8
I Animais vivos e produtos do reino animal <i>Live animals; animal products</i>	0	0	0	0				0.0	0.0	0.0	0.0			
II Produtos do reino vegetal <i>Vegetable products</i>	4 671	0	0	0	-100.0			98.2	0.0	0.0	0.0	-98.2		
III Gorduras e óleos animais ou vegetais; produtos da [...] <i>Animal or vegetable fats and oils and their cleava[...]</i>	0	0	0	0				0.0	0.0	0.0	0.0			
IV Produtos das indústrias alimentares; bebidas, líqu[...] <i>Prepared foodstuffs; beverages, spirits and vinega[...]</i>	0	0	0	0	-100.0			0.0	0.0	0.0	0.0	0.0		
V Produtos minerais <i>Mineral products</i>	0	0	0	0				0.0	0.0	0.0	0.0			
VI Produtos das indústrias químicas ou das indústrias[...] <i>Products of the chemical or allied industries</i>	0	0	0	0				0.0	0.0	0.0	0.0			
VII Plástico e suas obras; borracha e suas obras <i>Plastics and articles thereof; rubber and articles[...]</i>	0	0	18	0	19.2	29 435.5	-100.0	0.0	0.3	99.0	0.0	0.0	89.1	-99.0
VIII Peles, couros, peles com pelo e obras destas maté[...] <i>Raw hides and skins, leather, furskins and article[...]</i>	0	0	0	0		-100.0		0.0	0.3	0.0	0.0		-0.3	
IX Madeira, carvão vegetal e obras de madeira; cortiç[...] <i>Wood and articles of wood; wood charcoal; cork and[...]</i>	85	19	0	0	-77.3	-100.0		1.8	94.1	0.0	0.0	-1.4	-94.1	
X Pastas de madeira ou de outras matérias fibrosa[...] <i>Pulp of wood or of other fibrous cellulosic mater[...]</i>	0	0	0	0				0.0	0.0	0.0	0.0			
XI Matérias têxteis e suas obras <i>Textiles and textile articles</i>	0	0	0	0	87.0	-57.0	123.8	0.0	2.1	1.0	100.0	0.0	-1.2	1.2
XII Calçado, chapéus e artefactos de uso semelhante, g[...] <i>Footwear, headgear, umbrellas, sun umbrellas, walk[...]</i>	0	1	0	0		-100.0		0.0	3.2	0.0	0.0		-3.2	
XIII Obras de pedra, gesso, cimento, amianto, mica ou d[...] <i>Articles of stone, plaster, cement, asbestos, mica[...]</i>	0	0	0	0				0.0	0.0	0.0	0.0			
XIV Pérolas naturais ou cultivadas, pedras preciosas o[...] <i>Natural or cultured pearls, precious or semi-prec[...]</i>	0	0	0	0				0.0	0.0	0.0	0.0			
XV Metais comuns e suas obras <i>Base metals and articles of base metal</i>	0	0	0	0				0.0	0.0	0.0	0.0			
XVI Máquinas e aparelhos, material elétrico, e suas pa[...] <i>Machinery and mechanical appliances; electrical eq[...]</i>	0	0	0	0				0.0	0.0	0.0	0.0			
XVII Material de transporte <i>Vehicles, aircraft, vessels and associated transpo[...]</i>	0	0	0	0				0.0	0.0	0.0	0.0			
XVIII Instrumentos e aparelhos de ótica, fotografia ou c[...] <i>Optical, photographic, cinematographic, measuring[...]</i>	0	0	0	0				0.0	0.0	0.0	0.0			

Comércio Internacional de mercadorias de Portugal

Portugal's international trade of goods

País / Country:

Suriname / Suriname

Nomenclatura Combinada (NC)

Combined nomenclature (CN)

Importações / Imports (cif) ^[2]														
Secções / Sections	1000 Euros / 1000 EUR				TVH / YoY (%)			Estrutura / Weight in Total (%)				Contributo / Contribution p.p. ^[1]		
	2021	2022	2023	2024	2022 / 2021	2023 / 2022	2024 / 2023	2021	2022	2023	2024	2022	2023	2024
XIX Armas e munições; suas partes e acessórios <i>Arms and ammunition; parts and accessories thereof</i>	0	0	0	0				0.0	0.0	0.0	0.0			
XX Mercadorias e produtos diversos <i>Miscellaneous manufactured articles</i>	0	0	0	0				0.0	0.0	0.0	0.0			
XXI Objetos de arte, de coleção e antiguidades <i>Works of art, collectors' pieces and antiques</i>	0	0	0	0				0.0	0.0	0.0	0.0			

[1] Contributo para a taxa de crescimento nominal em pontos percentuais: análise "shift-share": TVH x (peso no ano anterior)/100. /

[1] Contribution to the nominal rate of change in percentage points - "shift-share analysis": (Rate of change) x (Weight in previous year) /100.

[2] Importações - somatório das Chegadas provenientes da UE com as Importações originárias de Países Terceiros. / [2] Imports - Arrivals from the EU plus Imports from Third Countries.

[3] Exportações - somatório das Expedições para a UE com as Exportações para os Países Terceiros. / [3] Exports - Dispatches to EU plus Exports to Third Countries.

Nota: De acordo com a designação completa nos termos da nomenclatura combinada (2020). / Note: Full name according to Combined Nomenclature (2020)

Fonte: GEE, a partir de dados de base do Instituto Nacional de Estatística (últimas versões em outubro de 2025). / Source: GEE, based on INE's data (latest versions in October 2025).

Comércio Internacional de mercadorias de Portugal

Portugal's international trade of goods

País / Country:

Suriname / Suriname

Nomenclatura Combinada (NC)

Combined nomenclature (CN)

Exportações / Exports (fob) ^[3]														
Secções / Sections	1000 Euros / 1000 EUR				TVH / YoY (%)			Estrutura / Weight in Total (%)				Contributo / Contribution p.p. ^[1]		
	2021	2022	2023	2024	2022 / 2021	2023 / 2022	2024 / 2023	2021	2022	2023	2024	2022	2023	2024
Total	814	1 018	957	1 023	25.0	-6.1	6.9	100.0	100.0	100.0	100.0	25.0	-6.1	6.9
I Animais vivos e produtos do reino animal <i>Live animals; animal products</i>	1	0	0	0	-100.0			0.1	0.0	0.0	0.0	-0.1		
II Produtos do reino vegetal <i>Vegetable products</i>	1	0	0	0	-100.0			0.2	0.0	0.0	0.0	-0.2		
III Gorduras e óleos animais ou vegetais; produtos da [...] <i>Animal or vegetable fats and oils and their cleava[...]</i>	0	0	0	0	-100.0			0.0	0.0	0.0	0.0	0.0		
IV Produtos das indústrias alimentares; bebidas, líqu[...] <i>Prepared foodstuffs; beverages, spirits and vinega[...]</i>	103	334	463	354	224.0	38.6	-23.6	12.7	32.8	48.4	34.6	28.4	12.7	-11.4
V Produtos minerais <i>Mineral products</i>	0	0	0	0	-100.0			0.0	0.0	0.0	0.0	0.0		
VI Produtos das indústrias químicas ou das indústrias[...] <i>Products of the chemical or allied industries</i>	7	0	0	30	-100.0			0.8	0.0	0.0	2.9	-0.8		
VII Plástico e suas obras; borracha e suas obras <i>Plastics and articles thereof; rubber and articles[...]</i>	59	4	20	10	-93.3	408.2	-49.1	7.3	0.4	2.1	1.0	-6.8	1.6	-1.0
VIII Peles, couros, peles com pelo e obras destas matér[...] <i>Raw hides and skins, leather, furskins and article[...]</i>	0	0	0	0				0.0	0.0	0.0	0.0			
IX Madeira, carvão vegetal e obras de madeira; cortiç[...] <i>Wood and articles of wood; wood charcoal; cork and[...]</i>	313	196	46	137	-37.2	-76.4	196.0	38.4	19.3	4.8	13.4	-14.3	-14.7	9.5
X Pastas de madeira ou de outras matérias fibrosa[...] <i>Pulp of wood or of other fibrous cellulosic materi[...]</i>	122	381	264	285	211.5	-30.6	7.8	15.0	37.4	27.6	27.9	31.8	-11.4	2.2
XI Matérias têxteis e suas obras <i>Textiles and textile articles</i>	1	12	0	0	1 014.6	-100.0		0.1	1.2	0.0	0.0	1.4	-1.2	
XII Calçado, chapéus e artefactos de uso semelhante, g[...] <i>Footwear, headgear, umbrellas, sun umbrellas, walk[...]</i>	0	88	0	84		-100.0		0.0	8.7	0.0	8.2		-8.7	
XIII Obras de pedra, gesso, cimento, amianto, mica ou d[...] <i>Articles of stone, plaster, cement, asbestos, mica[...]</i>	23	0	21	117	-100.0		467.4	2.8	0.0	2.2	11.5	-2.8		10.1
XIV Pérolas naturais ou cultivadas, pedras preciosas o[...] <i>Natural or cultured pearls, precious or semi-prec[...]</i>	0	0	0	0				0.0	0.0	0.0	0.0			
XV Metais comuns e suas obras <i>Base metals and articles of base metal</i>	1	0	2	1	-52.9	289.4	-56.2	0.1	0.0	0.2	0.1	-0.1	0.1	-0.1
XVI Máquinas e aparelhos, material elétrico, e suas pa[...] <i>Machinery and mechanical appliances; electrical eq[...]</i>	179	2	12	4	-99.1	675.4	-66.3	22.0	0.2	1.2	0.4	-21.8	1.0	-0.8
XVII Material de transporte <i>Vehicles, aircraft, vessels and associated transpo[...]</i>	1	0	128	0	-100.0		-99.7	0.1	0.0	13.4	0.0	-0.1		-13.4
XVIII Instrumentos e aparelhos de ótica, fotografia ou c[...] <i>Optical, photographic, cinematographic, measuring[...]</i>	2	0	0	0	-100.0			0.2	0.0	0.0	0.0	-0.2		



Comércio Internacional de mercadorias de Portugal

Portugal's international trade of goods

País / Country:

Suriname / Suriname

Nomenclatura Combinada (NC)

Combined nomenclature (CN)

Exportações / Exports (fob) ^[3]														
Secções / Sections	1000 Euros / 1000 EUR				TVH / YoY (%)			Estrutura / Weight in Total (%)				Contributo / Contribution p.p. ^[1]		
	2021	2022	2023	2024	2022 / 2021	2023 / 2022	2024 / 2023	2021	2022	2023	2024	2022	2023	2024
XIX Armas e munições; suas partes e acessórios <i>Arms and ammunition; parts and accessories thereof</i>	0	0	0	0				0.0	0.0	0.0	0.0			
XX Mercadorias e produtos diversos <i>Miscellaneous manufactured articles</i>	0	0	0	0	-100.0			0.0	0.0	0.0	0.0	0.0		
XXI Objetos de arte, de coleção e antiguidades <i>Works of art, collectors' pieces and antiques</i>	0	0	0	0				0.0	0.0	0.0	0.0			

[1] Contributo para a taxa de crescimento nominal em pontos percentuais: análise "shift-share": TVH x (peso no ano anterior)/100. /

[1] Contribution to the nominal rate of change in percentage points - "shift-share analysis": (Rate of change) x (Weight in previous year) /100.

[2] Importações - somatório das Chegadas provenientes da UE com as Importações originárias de Países Terceiros. / [2] Imports - Arrivals from the EU plus Imports from Third Countries.

[3] Exportações - somatório das Expedições para a UE com as Exportações para os Países Terceiros. / [3] Exports - Dispatches to EU plus Exports to Third Countries.

Nota: De acordo com a designação completa nos termos da nomenclatura combinada (2020). / Note: Full name according to Combined Nomenclature (2020)

Fonte: GEE, a partir de dados de base do Instituto Nacional de Estatística (últimas versões em outubro de 2025). / Source: GEE, based on INE's data (latest versions in october 2025).

Comércio Internacional de mercadorias de Portugal

Portugal's international trade of goods

País / Country:

Suriname / Suriname

Nomenclatura Combinada (NC)

Combined nomenclature (CN)

Saldo (Exportações - Importações) / Balance (Exports - Imports)												
Secções / Sections	1000 Euros / 1000 EUR				Estrutura / Weight in Total (%)				Cobertura / Coverage (%)			
	2021	2022	2023	2024	2021	2022	2023	2024	2021	2022	2023	2024
Total	-3 942	998	938	1 023	100.0	100.0	100.0	100.0	17.1	4 970.0	5 171.8	247 084.5
I Animais vivos e produtos do reino animal <i>Live animals; animal products</i>	1	0	0	0	0.0	0.0	0.0	0.0				
II Produtos do reino vegetal <i>Vegetable products</i>	-4 670	0	0	0	118.5	0.0	0.0	0.0	0.0			
III Gorduras e óleos animais ou vegetais; produtos da [...] <i>Animal or vegetable fats and oils and their cleava[...]</i>	0	0	0	0	0.0	0.0	0.0	0.0				
IV Produtos das indústrias alimentares; bebidas, líqui[...] <i>Prepared foodstuffs; beverages, spirits and vinega[...]</i>	103	334	463	354	-2.6	33.5	49.4	34.6	82 570.4			
V Produtos minerais <i>Mineral products</i>	0	0	0	0	0.0	0.0	0.0	0.0				
VI Produtos das indústrias químicas ou das indústrias[...] <i>Products of the chemical or allied industries</i>	7	0	0	30	-0.2	0.0	0.0	2.9				
VII Plástico e suas obras; borracha e suas obras <i>Plastics and articles thereof; rubber and articles[...]</i>	59	4	2	10	-1.5	0.4	0.2	1.0	114 144.2	6 398.4	110.1	
VIII Peles, couros, peles com pelo e obras destas matr[...] <i>Raw hides and skins, leather, furskins and article[...]</i>	0	0	0	0	0.0	0.0	0.0	0.0		0.0		
IX Madeira, carvão vegetal e obras de madeira; cortiç[...] <i>Wood and articles of wood; wood charcoal; cork and[...]</i>	228	177	46	137	-5.8	17.7	4.9	13.4	368.2	1 017.5		
X Pastas de madeira ou de outras matérias fibrosa[...] <i>Pulp of wood or of other fibrous cellulosic materif[...]</i>	122	381	264	285	-3.1	38.2	28.2	27.9				
XI Matérias têxteis e suas obras <i>Textiles and textile articles</i>	1	12	0	0	0.0	1.2	0.0	0.0	487.4	2 905.8	0.0	29.5
XII Calçado, chapéus e artefactos de uso semelhante, g[...] <i>Footwear, headgear, umbrellas, sun umbrellas, walk[...]</i>	0	88	0	84	0.0	8.8	0.0	8.2		13 538.0		
XIII Obras de pedra, gesso, cimento, amianto, mica ou d[...] <i>Articles of stone, plaster, cement, asbestos, mica[...]</i>	23	0	21	117	-0.6	0.0	2.2	11.5				
XIV Pérolas naturais ou cultivadas, pedras preciosas o[...] <i>Natural or cultured pearls, precious or semi-precif[...]</i>	0	0	0	0	0.0	0.0	0.0	0.0				
XV Metais comuns e suas obras <i>Base metals and articles of base metal</i>	1	0	2	1	0.0	0.0	0.2	0.1				

Comércio Internacional de mercadorias de Portugal

Portugal's international trade of goods

País / Country:

Suriname / Suriname

Nomenclatura Combinada (NC)

Combined nomenclature (CN)

Saldo (Exportações - Importações) / Balance (Exports - Imports)												
Secções / Sections	1000 Euros / 1000 EUR				Estrutura / Weight in Total (%)				Cobertura / Coverage (%)			
	2021	2022	2023	2024	2021	2022	2023	2024	2021	2022	2023	2024
XVI Máquinas e aparelhos, material elétrico, e suas pa[...] <i>Machinery and mechanical appliances; electrical eq[...]</i>	179	2	12	4	-4.6	0.2	1.3	0.4				
XVII Material de transporte <i>Vehicles, aircraft, vessels and associated transpo[...]</i>	1	0	128	0	0.0	0.0	13.6	0.0				
XVIII Instrumentos e aparelhos de ótica, fotografia ou c[...] <i>Optical, photographic, cinematographic, measuring,[...]</i>	2	0	0	0	0.0	0.0	0.0	0.0				
XIX Armas e munições; suas partes e acessórios <i>Arms and ammunition; parts and accessories thereof</i>	0	0	0	0	0.0	0.0	0.0	0.0				
XX Mercadorias e produtos diversos <i>Miscellaneous manufactured articles</i>	0	0	0	0	0.0	0.0	0.0	0.0				
XXI Objetos de arte, de coleção e antiguidades <i>Works of art, collectors' pieces and antiques</i>	0	0	0	0	0.0	0.0	0.0	0.0				

[1] Contributo para a taxa de crescimento nominal em pontos percentuais: análise "shift-share": $TVH \times (\text{peso no ano anterior})/100$. /

[1] Contribution to the nominal rate of change in percentage points - "shift-share analysis": $(\text{Rate of change}) \times (\text{Weight in previous year}) / 100$.

[2] Importações - somatório das Chegadas provenientes da UE com as Importações originárias de Países Terceiros. / [2] Imports - Arrivals from the EU plus Imports from Third Countries.

[3] Exportações - somatório das Expedições para a UE com as Exportações para os Países Terceiros. / [3] Exports - Dispatches to EU plus Exports to Third Countries.

Nota: De acordo com a designação completa nos termos da nomenclatura combinada (2020). / Note: Full name according to Combined Nomenclature (2020)

Fonte: GEE, a partir de dados de base do Instituto Nacional de Estatística (últimas versões em outubro de 2025). / Source: GEE, based on INE's data (latest versions in october 2025).

Comércio Internacional de mercadorias de Portugal

Portugal's international trade of goods

País / Country :

Suriname / Suriname

Grupos e Subgrupos de Produtos

Groups and Sub-groups of products

Importações / Imports (cif) ^[2]														
Grupos e Subgrupos de Produtos / Groups and Sub-groups of products	1000 Euros / 1000 EUR				TVH / YoY (%)			Estrutura / Weight in Total (%)				Contributo / Contribution p.p. ^[1]		
	2021	2022	2023	2024	2022 / 2021	2023 / 2022	2024 / 2023	2021	2022	2023	2024	2022	2023	2024
Total	4 757	20	18	0	-99.6	-9.7	-97.8	100.0	100.0	100.0	100.0	-99.6	-9.7	-97.8
A	4 671	0	0	0	-100.0			98.2	0.0	0.0	0.0	-98.2		
Agricultural products and food														
A1 Bebidas alcoólicas <i>Alcoholic beverages</i>	0	0	0	0				0.0	0.0	0.0	0.0			
A2 Conservas e prep. alimentares <i>Preparations of food and misc. edible preparations</i>	0	0	0	0	-100.0			0.0	0.0	0.0	0.0	0.0		
A3 Produtos da pesca <i>Fish and crustaceans</i>	0	0	0	0				0.0	0.0	0.0	0.0			
A4 Carnes e laticínios <i>Meat and dairy products</i>	0	0	0	0				0.0	0.0	0.0	0.0			
A5 Frutas e hortícolas <i>Fruit and vegetables</i>	0	0	0	0				0.0	0.0	0.0	0.0			
A6 Oleaginosas, gorduras e óleos <i>Seeds, oleaginous fruits and oils; animal or veget[...]</i>	0	0	0	0				0.0	0.0	0.0	0.0			
A7 Outros agro-alimentares <i>Other agriculture products and food</i>	4 671	0	0	0	-100.0			98.2	0.0	0.0	0.0	-98.2		
B	0	0	0	0				0.0	0.0	0.0	0.0			
Energéticos														
B1 Refinados de petróleo <i>Petroleum oils and oils obtained from bituminous m[...]</i>	0	0	0	0				0.0	0.0	0.0	0.0			
B2 Outros produtos energéticos <i>Other energy products</i>	0	0	0	0				0.0	0.0	0.0	0.0			

Comércio Internacional de mercadorias de Portugal

Portugal's international trade of goods

País / Country :

Suriname / Suriname

Grupos e Subgrupos de Produtos

Groups and Sub-groups of products

Importações / Imports (cif) ^[2]

Grupos e Subgrupos de Produtos / Groups and Sub-groups of products	1000 Euros / 1000 EUR				TVH / YoY (%)			Estrutura / Weight in Total (%)				Contributo / Contribution p.p. ^[1]		
	2021	2022	2023	2024	2022 / 2021	2023 / 2022	2024 / 2023	2021	2022	2023	2024	2022	2023	2024
	C Químicos Chemicals	0	0	18	0	19.2	29 435.5	-100.0	0.0	0.3	99.0	0.0	0.0	89.1
C1 Farmacêuticos <i>Pharmaceutical products</i>	0	0	0	0				0.0	0.0	0.0	0.0			
C2 Plásticos e outros petroquímicos <i>Plastics</i>	0	0	18	0		228 800.0	-100.0	0.0	0.0	99.0	0.0		89.3	-99.0
C3 Borracha e suas obras <i>Rubber and articles of rubber</i>	0	0	0	0	3.8	-100.0		0.0	0.3	0.0	0.0	0.0	-0.3	
C4 Outros produtos químicos <i>Other chemicals</i>	0	0	0	0				0.0	0.0	0.0	0.0			
D Madeira, cortiça e papel Wood, cork and paper	85	19	0	0	-77.3	-100.0		1.8	94.1	0.0	0.0	-1.4	-94.1	
D1 Madeira e suas obras <i>Wood and articles of wood</i>	85	19	0	0	-77.3	-100.0		1.8	94.1	0.0	0.0	-1.4	-94.1	
D2 Cortiça e suas obras <i>Cork and articles of cork</i>	0	0	0	0				0.0	0.0	0.0	0.0			
D3 Pastas de papel <i>Wood pulp</i>	0	0	0	0				0.0	0.0	0.0	0.0			
D4 Papel, cartão e publicações <i>Paper, paperboard and printed products</i>	0	0	0	0				0.0	0.0	0.0	0.0			
E Têxteis, Vestuário e seus acessórios Textiles and Clothing	0	0	0	0	87.0	-57.0	123.8	0.0	2.1	1.0	100.0	0.0	-1.2	1.2
E1 Têxteis e suas obras <i>Textiles materials and articles</i>	0	0	0	0				0.0	0.0	0.0	7.2			
E2 Vestuário e seus acessórios <i>Clothing and its accessories</i>	0	0	0	0	87.0	-57.0	107.6	0.0	2.1	1.0	92.8	0.0	-1.2	1.1

Comércio Internacional de mercadorias de Portugal

Portugal's international trade of goods

País / Country :

Suriname / Suriname

Grupos e Subgrupos de Produtos

Groups and Sub-groups of products

Importações / Imports (cif) ^[2]														
Grupos e Subgrupos de Produtos / Groups and Sub-groups of products	1000 Euros / 1000 EUR				TVH / YoY (%)			Estrutura / Weight in Total (%)				Contributo / Contribution p.p. ^[1]		
	2021	2022	2023	2024	2022 / 2021	2023 / 2022	2024 / 2023	2021	2022	2023	2024	2022	2023	2024
F Calçado, peles e couros Footwear, hides and leather	0	1	0	0		-100.0		0.0	3.5	0.0	0.0		-3.5	
F1 Calçado Footwear	0	1	0	0		-100.0		0.0	3.2	0.0	0.0		-3.2	
F2 Peles, couros e suas obras Hides and leather	0	0	0	0		-100.0		0.0	0.3	0.0	0.0		-0.3	
G Minérios e metais Ores and metals	0	0	0	0				0.0	0.0	0.0	0.0			
G1 Matérias minerais e minérios Mineral substances and ores	0	0	0	0				0.0	0.0	0.0	0.0			
G2 Ferro, aço e suas obras Iron, steel and articles of steel	0	0	0	0				0.0	0.0	0.0	0.0			
G3 Cobre e suas obras Copper and articles of copper	0	0	0	0				0.0	0.0	0.0	0.0			
G4 Alumínio e suas obras Aluminium and articles of aluminium	0	0	0	0				0.0	0.0	0.0	0.0			
G5 Outros metais comuns e suas obras Other base metals and articles thereof	0	0	0	0				0.0	0.0	0.0	0.0			
G6 Pedras e metais preciosos Precious stones and metals	0	0	0	0				0.0	0.0	0.0	0.0			
H Máquinas e aparelhos e suas partes Machinery and parts	0	0	0	0				0.0	0.0	0.0	0.0			
H1 Aparelhos de som e imagem Sound and image apparatus	0	0	0	0				0.0	0.0	0.0	0.0			
H2 Transf., cabos e aparelh. distrib. energia Electric transformers and cables; distribution of [...]	0	0	0	0				0.0	0.0	0.0	0.0			
H3 Informática, memórias e circuitos integ. Computers, electronic integrated circuits and mem[...]	0	0	0	0				0.0	0.0	0.0	0.0			
H4 Motores e geradores eléctricos Electric motors and generators	0	0	0	0				0.0	0.0	0.0	0.0			
H5 Motores de explosão e diesel Diesel and combustion engines	0	0	0	0				0.0	0.0	0.0	0.0			
H6 Outras máquinas e aparelhos, mecânicos Other mechanical machinery and apparatus	0	0	0	0				0.0	0.0	0.0	0.0			
H7 Outras máquinas e aparelhos, eléctricos Other electrical machinery and apparatus	0	0	0	0				0.0	0.0	0.0	0.0			

Comércio Internacional de mercadorias de Portugal

Portugal's international trade of goods

País / Country :

Suriname / Suriname

Grupos e Subgrupos de Produtos

Groups and Sub-groups of products

Importações / Imports (cif) ^[2]														
Grupos e Subgrupos de Produtos / Groups and Sub-groups of products	1000 Euros / 1000 EUR				TVH / YoY (%)			Estrutura / Weight in Total (%)				Contributo / Contribution p.p. ^[1]		
	2021	2022	2023	2024	2022 / 2021	2023 / 2022	2024 / 2023	2021	2022	2023	2024	2022	2023	2024
I	0	0	0	0				0.0	0.0	0.0	0.0			
Land Transport equipment and parts														
I1	0	0	0	0				0.0	0.0	0.0	0.0			
Vehicles other than railway or tramway rolling sto[...]														
I2	0	0	0	0				0.0	0.0	0.0	0.0			
Railway or tramway material; containers and traffi[...]														
J	0	0	0	0				0.0	0.0	0.0	0.0			
Aeronaves, embarcações e suas partes														
Aircrafts, Vessels and parts thereof														
J1	0	0	0	0				0.0	0.0	0.0	0.0			
Aircraft, spacecraft, and parts thereof														
J2	0	0	0	0				0.0	0.0	0.0	0.0			
Ships, boats and floating structures														
K	0	0	0	0				0.0	0.0	0.0	0.0			
Produtos acabados diversos														
Other manufactured goods														
K1	0	0	0	0				0.0	0.0	0.0	0.0			
Cerâmica, vidro e suas obras														
Ceramic products; glass and glassware														
K2	0	0	0	0				0.0	0.0	0.0	0.0			
Mobiliário, colchões e candeeiros														
Furniture; mattresses and lamps														
K3	0	0	0	0				0.0	0.0	0.0	0.0			
Aparelhos científicos e de precisão														
Precision scientific apparatus														
K4	0	0	0	0				0.0	0.0	0.0	0.0			
Outros produtos acabados														
Other manufactured goods														

[1] Contributo para a taxa de crescimento nominal em pontos percentuais: análise "shift-share": TVH x (peso no ano anterior)/100. /

[1] Contribution to the nominal rate of change in percentage points - "shift-share analysis": (Rate of change) x (Weight in previous year) /100.

[2] Importações - somatório das Chegadas provenientes da UE com as Importações originárias de Países Terceiros. / [2] Imports - Arrivals from the EU plus Imports from Third Countries.

[3] Exportações - somatório das Expedições para a UE com as Exportações para os Países Terceiros. / [3] Exports - Dispatches to EU plus Exports to Third Countries.

Fonte: GEE, a partir de dados de base do Instituto Nacional de Estatística (últimas versões em outubro de 2025). / Source: GEE, based on INE's data (latest versions in october 2025).



Grupos e Subgrupos de Produtos

Groups and Sub-groups of products

Exportações / Exports (fob) ^[3]														
Grupos e Subgrupos de Produtos / Groups and Sub-groups of products	1000 Euros / 1000 EUR				TVH / YoY (%)			Estrutura / Weight in Total (%)				Contributo / Contribution p.p. ^[1]		
	2021	2022	2023	2024	2022 / 2021	2023 / 2022	2024 / 2023	2021	2022	2023	2024	2022	2023	2024
Total	814	1 018	957	1 023	25.0	-6.1	6.9	100.0	100.0	100.0	100.0	25.0	-6.1	6.9
A	106	334	463	354	216.2	38.6	-23.6	13.0	32.8	48.4	34.6	28.1	12.7	-11.4
Agricultural products and food														
A1 Bebidas alcoólicas <i>Alcoholic beverages</i>	29	236	395	164	723.7	67.1	-58.4	3.5	23.2	41.3	16.1	25.5	15.6	-24.1
A2 Conservas e prep. alimentares <i>Preparations of food and misc. edible preparations</i>	71	98	68	189	37.2	-30.2	176.8	8.8	9.6	7.2	18.5	3.3	-2.9	12.6
A3 Produtos da pesca <i>Fish and crustaceans</i>	0	0	0	0				0.0	0.0	0.0	0.0			
A4 Carnes e lacticínios <i>Meat and dairy products</i>	1	0	0	0	-100.0			0.1	0.0	0.0	0.0	-0.1		
A5 Frutas e hortícolas <i>Fruit and vegetables</i>	0	0	0	0	-100.0			0.1	0.0	0.0	0.0	-0.1		
A6 Oleaginosas, gorduras e óleos <i>Seeds, oleaginous fruits and oils; animal or veget[...]</i>	0	0	0	0	-100.0			0.0	0.0	0.0	0.0	0.0		
A7 Outros agro-alimentares <i>Other agriculture products and food</i>	4	0	0	0	-100.0			0.5	0.0	0.0	0.0	-0.5		
B	0	0	0	0				0.0	0.0	0.0	0.0			
Energéticos														
Mineral fuels and oils														
B1 Refinados de petróleo <i>Petroleum oils and oils obtained from bituminous m[...]</i>	0	0	0	0				0.0	0.0	0.0	0.0			
B2 Outros produtos energéticos <i>Other energy products</i>	0	0	0	0				0.0	0.0	0.0	0.0			



Grupos e Subgrupos de Produtos

Groups and Sub-groups of products

Exportações / Exports (fob) ^[3]														
Grupos e Subgrupos de Produtos / Groups and Sub-groups of products	1000 Euros / 1000 EUR				TVH / YoY (%)			Estrutura / Weight in Total (%)				Contributo / Contribution p.p. ^[1]		
	2021	2022	2023	2024	2022 / 2021	2023 / 2022	2024 / 2023	2021	2022	2023	2024	2022	2023	2024
C Químicos Chemicals	66	4	20	40	-94.0	408.2	99.0	8.1	0.4	2.1	3.9	-7.6	1.6	2.1
C1 Farmacêuticos <i>Pharmaceutical products</i>	0	0	0	30	-100.0			0.0	0.0	0.0	2.9	0.0		
C2 Plásticos e outros petroquímicos <i>Plastics</i>	59	1	12	10	-98.3	1 066.7	-15.3	7.3	0.1	1.2	1.0	-7.2	1.0	-0.2
C3 Borracha e suas obras <i>Rubber and articles of rubber</i>	0	3	9	0		188.9	-94.5	0.0	0.3	0.9	0.0		0.6	-0.8
C4 Outros produtos químicos <i>Other chemicals</i>	7	0	0	0	-100.0			0.8	0.0	0.0	0.0	-0.8		
D Madeira, cortiça e papel Wood, cork and paper	435	577	311	422	32.7	-46.1	35.9	53.4	56.7	32.5	41.3	17.5	-26.2	11.7
D1 Madeira e suas obras <i>Wood and articles of wood</i>	313	196	46	137	-37.2	-76.4	196.0	38.4	19.3	4.8	13.4	-14.3	-14.7	9.5
D2 Cortiça e suas obras <i>Cork and articles of cork</i>	0	0	0	0				0.0	0.0	0.0	0.0			
D3 Pastas de papel <i>Wood pulp</i>	0	0	0	0				0.0	0.0	0.0	0.0			
D4 Papel, cartão e publicações <i>Paper, paperboard and printed products</i>	122	381	264	285	211.5	-30.6	7.8	15.0	37.4	27.6	27.9	31.8	-11.4	2.2
E Têxteis, Vestuário e seus acessórios Textiles and Clothing	1	12	0	1	1 014.6	-100.0		0.1	1.2	0.0	0.1	1.4	-1.2	
E1 Têxteis e suas obras <i>Textiles materials and articles</i>	1	12	0	0	1 204.3	-100.0		0.1	1.2	0.0	0.0	1.4	-1.2	
E2 Vestuário e seus acessórios <i>Clothing and its accessories</i>	0	0	0	1	-100.0			0.0	0.0	0.0	0.1	0.0		



Grupos e Subgrupos de Produtos

Groups and Sub-groups of products

Exportações / Exports (fob) ^[3]														
Grupos e Subgrupos de Produtos / Groups and Sub-groups of products	1000 Euros / 1000 EUR				TVH / YoY (%)			Estrutura / Weight in Total (%)				Contributo / Contribution p.p. ^[1]		
	2021	2022	2023	2024	2022 / 2021	2023 / 2022	2024 / 2023	2021	2022	2023	2024	2022	2023	2024
F Calçado, peles e couros Footwear, hides and leather	0	88	0	83		-100.0		0.0	8.7	0.0	8.1		-8.7	
F1 Calçado Footwear	0	88	0	83		-100.0		0.0	8.7	0.0	8.1		-8.7	
F2 Peles, couros e suas obras Hides and leather	0	0	0	0				0.0	0.0	0.0	0.0			
G Minérios e metais Ores and metals	1	0	2	1	-53.3	289.4	-56.2	0.1	0.0	0.2	0.1	-0.1	0.1	-0.1
G1 Matérias minerais e minérios Mineral substances and ores	0	0	0	0	-100.0			0.0	0.0	0.0	0.0	0.0		
G2 Ferro, aço e suas obras Iron, steel and articles of steel	1	0	0	0	-100.0		-92.5	0.1	0.0	0.0	0.0	-0.1		0.0
G3 Cobre e suas obras Copper and articles of copper	0	0	0	0				0.0	0.0	0.0	0.0			
G4 Alumínio e suas obras Aluminium and articles of aluminium	0	0	0	0				0.0	0.0	0.0	0.0			
G5 Outros metais comuns e suas obras Other base metals and articles thereof	0	0	1	1	317.5	220.5	-51.2	0.0	0.0	0.1	0.1	0.0	0.1	-0.1
G6 Pedras e metais preciosos Precious stones and metals	0	0	0	0				0.0	0.0	0.0	0.0			
H Máquinas e aparelhos e suas partes Machinery and parts	179	2	12	4	-99.1	675.4	-66.3	22.0	0.2	1.2	0.4	-21.8	1.0	-0.8
H1 Aparelhos de som e imagem Sound and image apparatus	0	0	0	0	-100.0			0.0	0.0	0.0	0.0	0.0		
H2 Transf., cabos e aparelh. distrib. energia Electric transformers and cables; distribution of [...]	1	0	1	0	-93.5	1 229.7	-87.1	0.1	0.0	0.1	0.0	-0.1	0.1	-0.1
H3 Informática, memórias e circuitos integ. Computers, electronic integrated circuits and mem[...]	0	0	8	0			-100.0	0.0	0.0	0.8	0.0			-0.8
H4 Motores e geradores eléctricos Electric motors and generators	118	0	0	0	-100.0	-100.0		14.5	0.0	0.0	0.0	-14.5	0.0	
H5 Motores de explosão e diesel Diesel and combustion engines	0	0	0	0				0.0	0.0	0.0	0.0			
H6 Outras máquinas e aparelhos, mecânicos Other mechanical machinery and apparatus	61	1	3	4	-97.6	113.6	24.3	7.4	0.1	0.3	0.4	-7.3	0.2	0.1
H7 Outras máquinas e aparelhos, eléctricos Other electrical machinery and apparatus	0	0	0	0	-100.0			0.0	0.0	0.0	0.0	0.0		



Grupos e Subgrupos de Produtos

Groups and Sub-groups of products

Exportações / Exports (fob) ^[3]

Grupos e Subgrupos de Produtos / Groups and Sub-groups of products	1000 Euros / 1000 EUR				TVH / YoY (%)			Estrutura / Weight in Total (%)				Contributo / Contribution p.p. ^[1]		
	2021	2022	2023	2024	2022 / 2021	2023 / 2022	2024 / 2023	2021	2022	2023	2024	2022	2023	2024
I Material de transp. terrestre e suas partes Land Transport equipment and parts	1	0	128	0	-100.0		-99.7	0.1	0.0	13.4	0.0	-0.1		-13.4
11 Veículos automóveis, tractores e ciclos <i>Vehicles other than railway or tramway rolling sto[...]</i>	1	0	128	0	-100.0		-99.7	0.1	0.0	13.4	0.0	-0.1		-13.4
12 Material para via-férrea, contentores e aparelhos [...] <i>Railway or tramway material; containers and traffi[...]</i>	0	0	0	0				0.0	0.0	0.0	0.0			
J Aeronaves, embarcações e suas partes Aircrafts, Vessels and parts thereof	0	0	0	0				0.0	0.0	0.0	0.0			
J1 Aeronaves <i>Aircraft, spacecraft, and parts thereof</i>	0	0	0	0				0.0	0.0	0.0	0.0			
J2 Embarcações (inclui estrut. flutuantes) <i>Ships, boats and floating structures</i>	0	0	0	0				0.0	0.0	0.0	0.0			
K Produtos acabados diversos Other manufactured goods	25	0	21	118	-100.0		468.3	3.1	0.0	2.2	11.5	-3.1		10.1
K1 Cerâmica, vidro e suas obras <i>Ceramic products; glass and glassware</i>	23	0	21	117	-100.0		467.4	2.8	0.0	2.2	11.5	-2.8		10.1
K2 Mobiliário, colchões e candeeiros <i>Furniture; mattresses and lamps</i>	0	0	0	0				0.0	0.0	0.0	0.0			
K3 Aparelhos científicos e de precisão <i>Precision scientific apparatus</i>	2	0	0	0	-100.0			0.2	0.0	0.0	0.0	-0.2		
K4 Outros produtos acabados <i>Other manufactured goods</i>	0	0	0	0	-100.0			0.0	0.0	0.0	0.0	0.0		

[1] Contributo para a taxa de crescimento nominal em pontos percentuais: análise "shift-share": TVH x (peso no ano anterior)/100. / [1] Contribution to the nominal rate of change in percentage points - "shift-share analysis": (Rate of change) x (Weight in previous year) /100.

[2] Importações - somatório das Chegadas provenientes da UE com as Importações originárias de Países Terceiros. / [2] Imports - Arrivals from the EU plus Imports from Third Countries.

[3] Exportações - somatório das Expedições para a UE com as Exportações para os Países Terceiros. / [3] Exports - Dispatches to EU plus Exports to Third Countries.

Fonte: GEE, a partir de dados de base do Instituto Nacional de Estatística (últimas versões em outubro de 2025). / Source: GEE, based on INE's data (latest versions in October 2025).



Grupos e Subgrupos de Produtos

Groups and Sub-groups of products

Saldo (Exportações - Importações) / Balance (Exports - Imports)												
Grupos e Subgrupos de Produtos / Groups and Sub-groups of products	1000 Euros / 1000 EUR				Estrutura / Weight in Total (%)				Cobertura / Coverage (%)			
	2021	2022	2023	2024	2021	2022	2023	2024	2021	2022	2023	2024
Total	-3 942	998	938	1 023	100.0	100.0	100.0	100.0	17.1	4 970.0	5 171.8	247 084.5
A Agro-alimentares	-4 566	334	463	354	-107.3	38.6	-23.6	115.8	2.3			
Agricultural products and food												
A1 Bebidas alcoólicas <i>Alcoholic beverages</i>	29	236	395	164	723.7	67.1	-58.4	-0.7				
A2 Conservas e prep. alimentares <i>Preparations of food and misc. edible preparations</i>	71	98	68	189	37.5	-30.2	176.8	-1.8	57 163.2			
A3 Produtos da pesca <i>Fish and crustaceans</i>	0	0	0	0				0.0				
A4 Carnes e laticínios <i>Meat and dairy products</i>	1	0	0	0	-100.0			0.0				
A5 Frutas e hortícolas <i>Fruit and vegetables</i>	0	0	0	0	-100.0			0.0				
A6 Oleaginosas, gorduras e óleos <i>Seeds, oleaginous fruits and oils; animal or veget[...]</i>	0	0	0	0	-100.0			0.0				
A7 Outros agro-alimentares <i>Other agriculture products and food</i>	-4 667	0	0	0	-100.0			118.4	0.1			
B Energéticos	0	0	0	0				0.0				
Mineral fuels and oils												
B1 Refinados de petróleo <i>Petroleum oils and oils obtained from bituminous m[...]</i>	0	0	0	0				0.0				
B2 Outros produtos energéticos <i>Other energy products</i>	0	0	0	0				0.0				



Grupos e Subgrupos de Produtos

Groups and Sub-groups of products

Saldo (Exportações - Importações) / Balance (Exports - Imports)												
Grupos e Subgrupos de Produtos / Groups and Sub-groups of products	1000 Euros / 1000 EUR				Estrutura / Weight in Total (%)				Cobertura / Coverage (%)			
	2021	2022	2023	2024	2021	2022	2023	2024	2021	2022	2023	2024
C Químicos Chemicals	66	4	2	40	-94.1	-52.7	2 071.1	-1.7	127 309.6	6 398.4	110.1	
C1 Farmacêuticos <i>Pharmaceutical products</i>	0	0	0	30	-100.0			0.0				
C2 Plásticos e outros petroquímicos <i>Plastics</i>	59	1	-7	10	-98.3	-786.7	-245.0	-1.5		12 387.5	63.1	
C3 Borracha e suas obras <i>Rubber and articles of rubber</i>	0	3	9	0	-5 719.2	194.3	-94.5	0.0	0.0	5 511.1		
C4 Outros produtos químicos <i>Other chemicals</i>	7	0	0	0	-100.0			-0.2				
D Madeira, cortiça e papel Wood, cork and paper	350	558	311	422	59.4	-44.3	35.9	-8.9	512.3	2 992.3		
D1 Madeira e suas obras <i>Wood and articles of wood</i>	228	177	46	137	-22.3	-73.8	196.0	-5.8	368.2	1 017.5		
D2 Cortiça e suas obras <i>Cork and articles of cork</i>	0	0	0	0				0.0				
D3 Pastas de papel <i>Wood pulp</i>	0	0	0	0				0.0				
D4 Papel, cartão e publicações <i>Paper, paperboard and printed products</i>	122	381	264	285	211.5	-30.6	7.8	-3.1				
E Têxteis, Vestuário e seus acessórios Textiles and Clothing	1	12	0	0	1 254.1	-101.5	-201.6	0.0	487.4	2 905.8	0.0	145.4
E1 Têxteis e suas obras <i>Textiles materials and articles</i>	1	12	0	0	1 204.3	-100.0		0.0				43.3
E2 Vestuário e seus acessórios <i>Clothing and its accessories</i>	0	0	0	0	541.8	-57.0	-210.8	0.0	70.9	0.0	0.0	153.4



Grupos e Subgrupos de Produtos

Groups and Sub-groups of products

Saldo (Exportações - Importações) / Balance (Exports - Imports)												
Grupos e Subgrupos de Produtos / Groups and Sub-groups of products	1000 Euros / 1000 EUR				Estrutura / Weight in Total (%)				Cobertura / Coverage (%)			
	2021	2022	2023	2024	2021	2022	2023	2024	2021	2022	2023	2024
F Calçado, peles e couros Footwear, hides and leather	0	88	0	83		-100.0		0.0		12 467.2		
F1 Calçado Footwear	0	88	0	83		-100.0		0.0		13 538.0		
F2 Peles, couros e suas obras Hides and leather	0	0	0	0		-100.0		0.0		0.0		
G Minérios e metais Ores and metals	1	0	2	1	-53.3	289.4	-56.2	0.0				
G1 Matérias minerais e minérios Mineral substances and ores	0	0	0	0	-100.0			0.0				
G2 Ferro, aço e suas obras Iron, steel and articles of steel	1	0	0	0	-100.0		-92.5	0.0				
G3 Cobre e suas obras Copper and articles of copper	0	0	0	0				0.0				
G4 Alumínio e suas obras Aluminium and articles of aluminium	0	0	0	0				0.0				
G5 Outros metais comuns e suas obras Other base metals and articles thereof	0	0	1	1	317.5	220.5	-51.2	0.0				
G6 Pedras e metais preciosos Precious stones and metals	0	0	0	0				0.0				



Grupos e Subgrupos de Produtos

Groups and Sub-groups of products

Saldo (Exportações - Importações) / Balance (Exports - Imports)												
Grupos e Subgrupos de Produtos / Groups and Sub-groups of products	1000 Euros / 1000 EUR				Estrutura / Weight in Total (%)				Cobertura / Coverage (%)			
	2021	2022	2023	2024	2021	2022	2023	2024	2021	2022	2023	2024
H Máquinas e aparelhos e suas partes Machinery and parts	179	2	12	4	-99.1	675.4	-66.3	-4.6				
H1 Aparelhos de som e imagem <i>Sound and image apparatus</i>	0	0	0	0	-100.0			0.0				
H2 Transf., cabos e aparelh. distrib. energia <i>Electric transformers and cables; distribution of [...]</i>	1	0	1	0	-93.5	1 229.7	-87.1	0.0				
H3 Informática, memórias e circuitos integ. <i>Computers, electronic integrated circuits and mem[...]</i>	0	0	8	0			-100.0	0.0				
H4 Motores e geradores eléctricos <i>Electric motors and generators</i>	118	0	0	0	-100.0	-100.0		-3.0				
H5 Motores de explosão e diesel <i>Diesel and combustion engines</i>	0	0	0	0				0.0				
H6 Outras máquinas e aparelhos, mecânicos <i>Other mechanical machinery and apparatus</i>	61	1	3	4	-97.6	113.6	24.3	-1.5				
H7 Outras máquinas e aparelhos, eléctricos <i>Other electrical machinery and apparatus</i>	0	0	0	0	-100.0			0.0				
I Material de transp. terrestre e suas partes Land Transport equipment and parts	1	0	128	0	-100.0			-99.7	0.0			
I1 Veículos automóveis, tractores e ciclos <i>Vehicles other than railway or tramway rolling sto[...]</i>	1	0	128	0	-100.0			-99.7	0.0			
I2 Material para via-férrea, contentores e aparelhos [...] <i>Railway or tramway material; containers and traffi[...]</i>	0	0	0	0				0.0				



Grupos e Subgrupos de Produtos

Groups and Sub-groups of products

Saldo (Exportações - Importações) / Balance (Exports - Imports)												
Grupos e Subgrupos de Produtos / Groups and Sub-groups of products	1000 Euros / 1000 EUR				Estrutura / Weight in Total (%)				Cobertura / Coverage (%)			
	2021	2022	2023	2024	2021	2022	2023	2024	2021	2022	2023	2024
J Aeronaves, embarcações e suas partes Aircrafts, Vessels and parts thereof	0	0	0	0				0.0				
J1 Aeronaves <i>Aircraft, spacecraft, and parts thereof</i>	0	0	0	0				0.0				
J2 Embarcações (inclui estrut. flutuantes) <i>Ships, boats and floating structures</i>	0	0	0	0				0.0				
K Produtos acabados diversos Other manufactured goods	25	0	21	118	-100.0		468.3	-0.6				
K1 Cerâmica, vidro e suas obras <i>Ceramic products; glass and glassware</i>	23	0	21	117	-100.0		467.4	-0.6				
K2 Mobiliário, colchões e candeeiros <i>Furniture; mattresses and lamps</i>	0	0	0	0				0.0				
K3 Aparelhos científicos e de precisão <i>Precision scientific apparatus</i>	2	0	0	0	-100.0			0.0				
K4 Outros produtos acabados <i>Other manufactured goods</i>	0	0	0	0	-100.0			0.0				

[1] Contributo para a taxa de crescimento nominal em pontos percentuais: análise "shift-share": $TVH \times (\text{peso no ano anterior})/100$. / [1] Contribution to the nominal rate of change in percentage points - "shift-share analysis": $(\text{Rate of change}) \times (\text{Weight in previous year})/100$.

[2] Importações - somatório das Chegadas provenientes da UE com as Importações originárias de Países Terceiros. / [2] Imports - Arrivals from the EU plus Imports from Third Countries.

[3] Exportações - somatório das Expedições para a UE com as Exportações para os Países Terceiros. / [3] Exports - Dispatches to EU plus Exports to Third Countries.

Fonte: GEE, a partir de dados de base do Instituto Nacional de Estatística (últimas versões em outubro de 2025). / Source: GEE, based on INE's data (latest versions in October 2025).

Comércio Internacional de mercadorias de Portugal

Portugal's international trade of goods

País / Country :

Suriname / Suriname

Por Modo de transporte

Transportation mode

Importações / Imports (cif) ^[2]

Modo de Transporte / Transportation mode ^[4]	1000 Euros / 1000 EUR				TVH / YoY (%)			Estrutura / Weight in Total (%)				Contributo / Contribution p.p. ^[1]		
	2021	2022	2023	2024	2022 / 2021	2023 / 2022	2024 / 2023	2021	2022	2023	2024	2022	2023	2024
	4 757	20	18	0	-99.6	-9.7	-97.8	100.0	100.0	100.0	100.0	-99.6	-9.7	-97.8
Transporte rodoviário / Road transport	0	0	0	0	-23.9	-100.0		0.0	0.3	0.0	0.0	0.0	-0.3	
Transporte marítimo / Shipping	4 756	19	18	0	-99.6	-5.3	-100.0	100.0	94.4	99.0	0.0	-99.6	-5.0	-99.0
Transporte aéreo / Air transport	0	1	0	0	94.0	-100.0		0.0	3.2	0.0	26.6	0.0	-3.2	
Outros / Others [5]	0	0	0	0		-57.8	64.3	0.0	2.1	1.0	73.4		-1.2	0.6
N.D. / NA	0	0	0	0				0.0	0.0	0.0	0.0			

Exportações / Exports (fob) ^[3]

Modo de Transporte / Transportation mode ^[4]	1000 Euros / 1000 EUR				TVH / YoY (%)			Estrutura / Weight in Total (%)				Contributo / Contribution p.p. ^[1]		
	2021	2022	2023	2024	2022 / 2021	2023 / 2022	2024 / 2023	2021	2022	2023	2024	2022	2023	2024
	814	1 018	957	1 023	25.0	-6.1	6.9	100.0	100.0	100.0	100.0	25.0	-6.1	6.9
Transporte rodoviário / Road transport	2	0	20	13	-100.0		-34.6	0.2	0.0	2.1	1.3	-0.2	-6.1	-0.7
Transporte marítimo / Shipping	810	1 003	921	976	23.8	-8.1	5.9	99.5	98.5	96.3	95.4	23.7	-8.0	5.7
Transporte aéreo / Air transport	3	15	15	34	505.9	-3.4	125.5	0.3	1.5	1.6	3.3	1.6	-0.1	2.0
Outros / Others [5]	0	0	0	0				0.0	0.0	0.0	0.0			
N.D. / NA	0	0	0	0				0.0	0.0	0.0	0.0			

Comércio Internacional de mercadorias de Portugal

Portugal's international trade of goods

País / Country :

Suriname / Suriname

Por Modo de transporte

Transportation mode

Saldo (Exportações - Importações) / Balance (Exports - Imports)												
Modo de Transporte / Transportation mode ^[4]	1000 Euros / 1000 EUR				Estrutura / Weight in Total (%)				Cobertura / Coverage (%)			
	2021	2022	2023	2024	2021	2022	2023	2024	2021	2022	2023	2024
	-3 942	998	938	1 023	100.0	100.0	100.0	100.0	17.1	4 970.0	5 171.8	247 084.5
Transporte rodoviário / Road transport	2	0	20	13	0.0	0.0	2.2	1.3	2 500.0	0.0		
Transporte marítimo / Shipping	-3 946	983	903	976	100.1	98.6	96.3	95.4	17.0	5 184.1	5 031.4	
Transporte aéreo / Air transport	2	15	15	34	-0.1	1.5	1.6	3.3	758.0	2 366.7		30 562.7
Outros / Others [5]	0	0	0	0	0.0	0.0	0.0	0.0		0.0	0.0	0.0
N.D. / NA	0	0	0	0	0.0	0.0	0.0	0.0				

[1] Contributo para a taxa de crescimento nominal em pontos percentuais: análise "shift-share": $TVH \times (\text{peso no ano anterior})/100$. / [1] Contribution to the nominal rate of change in percentage points - "shift-share analysis": $(\text{Rate of change}) \times (\text{Weight in previous year})/100$.

[2] Importações - somatório das Chegadas provenientes da UE com as Importações originárias de Países Terceiros. / [2] Imports - Arrivals from the EU plus Imports from Third Countries.

[3] Exportações - somatório das Expedições para a UE com as Exportações para os Países Terceiros. / [3] Exports - Dispatches to EU plus Exports to Third Countries.

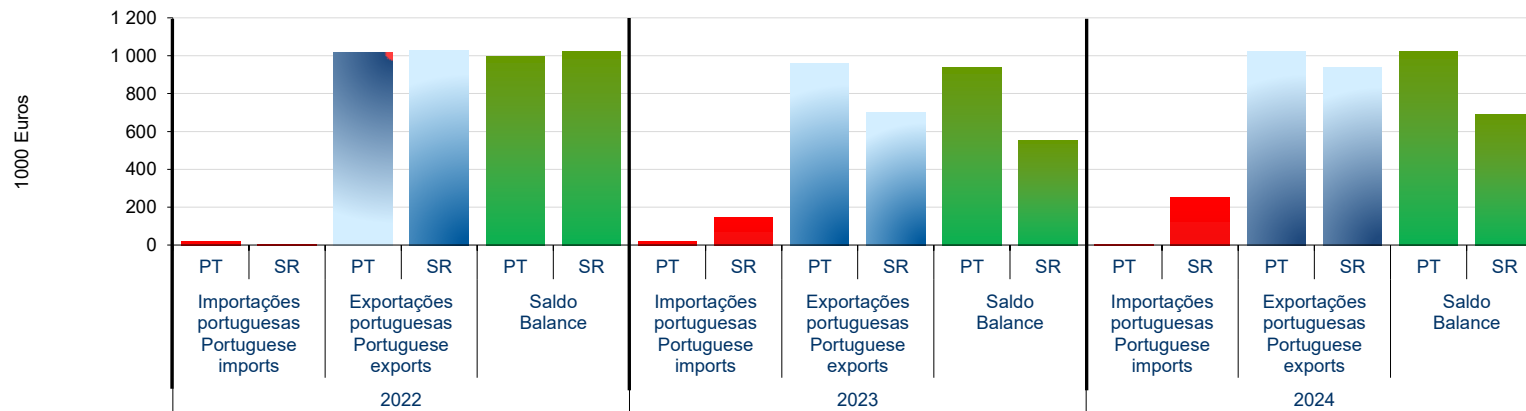
[4] Refere-se à forma como a mercadoria atravessou as alfândegas portuguesas, e poderá ser diferente do meio de transporte utilizado no percurso de Portugal ao país de destino (no caso das exportações) e do país de origem até Portugal (no caso das importações). / [4] Is the way goods crossed Portuguese customs offices and could be different of the transportation mode used during the route from Portugal to destination country (in case of exports) and from origin country to Portugal (in case of imports).

[5] A categoria "Outros" inclui transporte ferroviário, remessas postais, instalações fixas de transporte, propulsão própria e transporte por navegação interior. / [5] The category "Others" includes rail, postal consignments, fixed transport installations, self-propelled and transport by inland waterway.

Fonte: GEE, a partir de dados de base do Instituto Nacional de Estatística (últimas versões em outubro de 2025). / Source: GEE, based on INE's data (latest versions in october 2025).

Balança Comercial de Mercadorias
Portugal's Trade Balance with its partner countries

Portugal - Suriname
Portugal - Suriname
(Mirror statistics)
(2022-2024)



1000 Euros /EUR e /and (%)

	Na óptica de Suriname [A]					Na óptica de Portugal [B]					
	<i>View from Suriname [A]</i>					<i>View from Portugal [B]</i>					
	2022	2023	2024	TVH / YoY (%)		2022	2023	2024	TVH / YoY (%)		
			23/22	24/23				23/22	24/23		
Importação portuguesa <i>Portuguese imports</i>	(Cif)	5	148	251	2 629.7	69.4	20	18	0	- 9.7	- 97.8
Exportação portuguesa <i>Portuguese exports</i>	(Fob)	1 026	702	939	- 31.5	33.7	1 018	957	1 023	- 6.1	6.9
Saldo <i>Balance</i>	(Fob-Cif)	1 020	554	688	- 45.7	24.1	998	938	1 023	- 6.0	9.0
Cobertura <i>Coverage</i>	(Fob/Cif)	18914.6	474.5	374.4	- 97.5	- 21.1	4970.0	5171.8	247084.5	4.1	4 677.5

Balança Comercial de Mercadorias

Portugal's Trade Balance with its partner countries

Portugal - Suriname

Portugal - Suriname

(Mirror statistics)

(2022-2024)

Diferença [B]-[A] e % [B]/[A] :

Difference [B]-[A] and % [B]/[A] :

		2022	2023	2024
Importação portuguesa <i>Portuguese imports</i>	(Cif)	15	- 129	- 250
	(%)	277.9	- 87.5	- 99.8
Exportação portuguesa <i>Portuguese exports</i>	(Fob)	- 7	254	84
	(%)	- 0.7	36.2	9.0
Saldo <i>Balance</i>	(Fob-Cif)	- 22	384	334

Notas / Notes :

[1] Importações - somatório das Chegadas provenientes da UE com as Importações originárias de Países Terceiros / Imports - Arrivals from the EU plus Imports from Third Countries.

[2] Exportações - somatório das Expedições para a UE com as Exportações para os Países Terceiros / Exports - Dispatches to EU plus Exports to Third Countries.

Fontes / Sources: GEE

Portugal: dados de base estimados do INE (inclui estimativas abaixo dos limiares de assimilação e das não-respostas desde 1993); últimas versões disponíveis em outubro de 2025. / Portugal: based on INE's estimated data (estimates made under the assimilation threshold and non-responses are included - latest versions available in october 2025).

País: Dados de base do FMI, Direction of Trade Statistics - outubro de 2025. Valores Cif convertidos a Fob através do factor 0,9529. / Country: Eurostat Annual Data: october 2025. Cif converted to Fob by the factor 0,9529.

Comércio internacional de produtos industriais transformados


International trade of manufacturing products by technological intensity

Portugal - Suriname

Portugal - Suriname

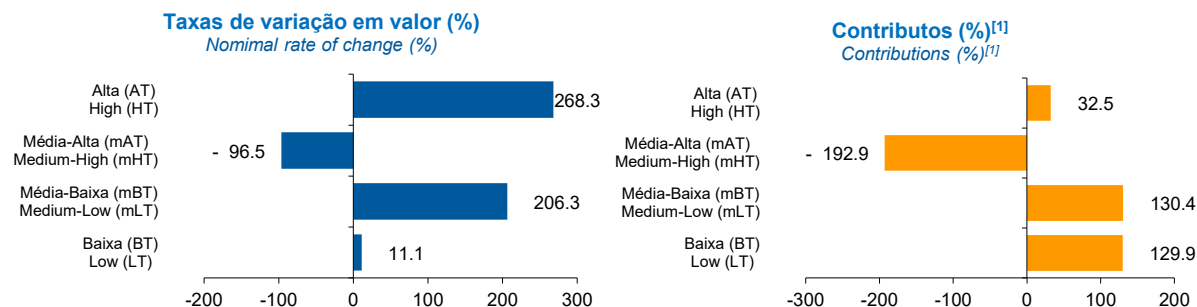
Balança Comercial de produtos industriais transformados

Trade balance of manufacturing products by technological intensity



Taxas de crescimento das exportações de produtos industriais transformados em 2024 por grau de intensidade tecnológica, e contributos das componentes^[1]

Rate of change of manufacturing industrial products exports by technological intensity in 2024 and contributions of its components^[1]



Comércio internacional de produtos industriais transformados

International trade of manufacturing products by technological intensity

Portugal - Suriname

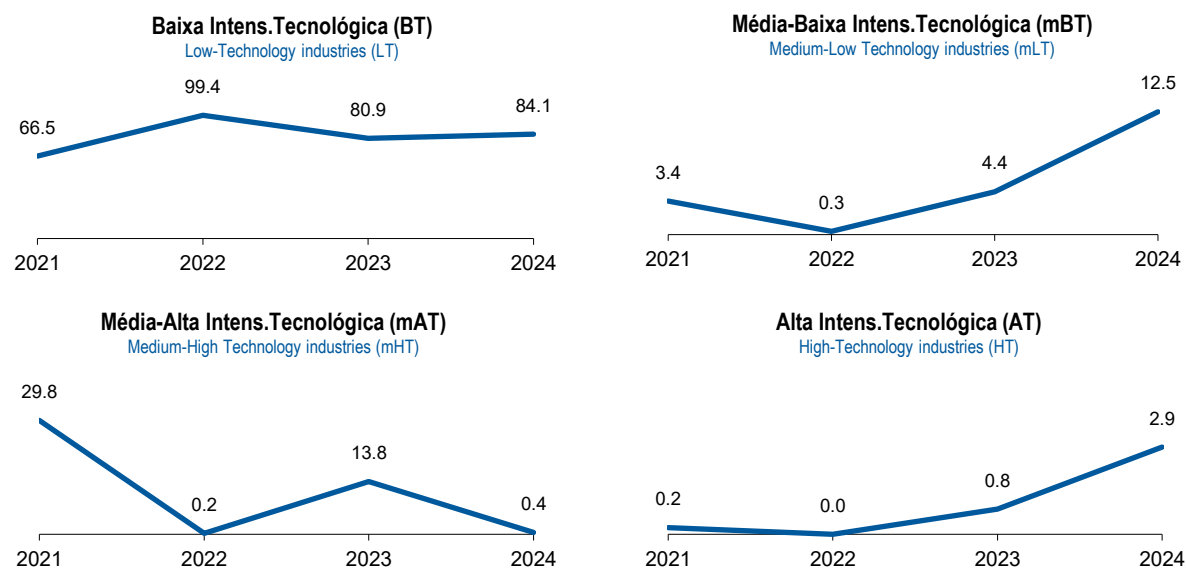
Portugal - Suriname

Exportações de produtos industriais transformados por grau de intensidade tecnológica

(em percentagem do total dos produtos industriais transformados)

Manufacturing industrial products exports by technological intensity

(in percentage of total manufacturing industrial products)



[1] Contributos para a taxa de crescimento das exportações de produtos industriais transformados - análise 'shift share': $TVH \times (\text{peso no período homólogo anterior}) \div 100$ - em percentagem

[1] Contributions to the rate of change of manufacturing industries products exports - shift share analysis: $(\text{rate of change}) \times (\text{weight in the same previous period}) \div 100$ - per cent.

[2] Importações - somatório das Chegadas provenientes da UE com as Importações originárias de Países Terceiros.

[2] Imports - Arrivals from the EU plus Imports from Third Countries.

[3] Exportações - somatório das Expedições para a UE com as Exportações para os Países Terceiros.

[3] Exports - Dispatches to EU plus Exports to Third Countries.

Fonte: GEE, a partir de dados de base estimados do INE (inclui estimativas abaixo dos limiares de assimilação e das não-respostas desde 1993); últimas versões disponíveis em outubro de 2025.

Source: GEE, based on INE's estimated data (estimates made under the assimilation threshold and non-responses are included since 1993); latest versions available in October 2025.

Definição da Intensidade Tecnológica de acordo com a metodologia proposta pela OCDE (STI Scoreboard 2003) | OECD's STI Scoreboard 2003

Technology Intensity Definition:

Alta Intensidade Tecnológica | High-technology (ISIC Rev. 3 2423, 30, 32, 33, 353); Média-alta | Medium-high technology (24 excl. 2423, 29, 31, 34, 352+359); Média-baixa | Medium-low technology (23, 25-28, 351); Baixa | Low-technology (15-22, 36-37).

Importações em Portugal de produtos industriais transformados, por grau de intensidade tecnológica
Portuguese manufacturing imports by technological intensity

Origem - Suriname
Origin - Suriname

Intensidade Tecnológica Technological intensity	1000 Euros / 1000 EUR				Taxas de variação (%) Rate of Change (%)			Peso no total dos produtos industriais transformados (%) Share in total of manufacturing industries (%)				Contributos (p.p.) ^[1] Contributions (p.p.) ^[1]		
	2021	2022	2023	2024	2022 / 2021	2023 / 2022	2024 / 2023	2021	2022	2023	2024	2022	2023	2024
Total dos prod. industriais transformados Total of manufacturing industries products	4 756	20	0	0	- 99.6	- 99.1	123.8	100.0	100.0	100.0	100.0	- 99.6	- 99.1	123.8
A ALTA TECNOLOGIA High-technology Industries	0	0	0	0				0.0	0.0	0.0	0.0			
- Sem Aeronáutica e aeroespacial [2] - Excluding Aircraft and spacecraft	0	0	0	0				0.0	0.0	0.0	0.0			
A1 Aeronáutica e aeroespacial Aircraft and spacecraft	0	0	0	0				0.0	0.0	0.0	0.0			
A2 Produtos farmacêuticos Pharmaceuticals	0	0	0	0				0.0	0.0	0.0	0.0			
A3 Equipamento de escritório e computação Office, accounting and computing machinery	0	0	0	0				0.0	0.0	0.0	0.0			
A4 Equipamento de rádio, TV e comunicações Radio, TV and communications equipment	0	0	0	0				0.0	0.0	0.0	0.0			
A5 Instrumentos médicos, ópticos e de precisão Medical, precision and optical instruments	0	0	0	0				0.0	0.0	0.0	0.0			
B MÉDIA-ALTA TECNOLOGIA Medium-high-technology industries	0	0	0	0				0.0	0.0	0.0	0.0			
B1 Máquinas e aparelhos eléctricos n.e. Electrical machinery and apparatus, n.e.s.	0	0	0	0				0.0	0.0	0.0	0.0			
B2 Veículos a motor, reboques e semi-reboques Motor vehicles, trailers and semi-trailers	0	0	0	0				0.0	0.0	0.0	0.0			
B3 Produtos químicos, excepto farmacêuticos Chemicals excluding pharmaceuticals	0	0	0	0				0.0	0.0	0.0	0.0			
B4 Equipamento ferroviário e equip. transporte n.e. Railroad equipment and transport equipment, n.e.s.	0	0	0	0				0.0	0.0	0.0	0.0			
B5 Máquinas e equip. n.e. (princ. não eléctricos) Machinery and equipment, n.e.s.	0	0	0	0				0.0	0.0	0.0	0.0			

Importações em Portugal de produtos industriais transformados, por grau de intensidade tecnológica
Portuguese manufacturing imports by technological intensity

Origem - Suriname
Origin - Suriname

Intensidade Tecnológica Technological intensity	1000 Euros / 1000 EUR				Taxas de variação (%) Rate of Change (%)			Peso no total dos produtos industriais transformados (%) Share in total of manufacturing industries (%)				Contributos (p.p.) ^[1] Contributions (p.p.) ^[1]		
	2021	2022	2023	2024	2022 / 2021	2023 / 2022	2024 / 2023	2021	2022	2023	2024	2022	2023	2024
C MÉDIA-BAIXA TECNOLOGIA Medium-low-technology industries	0	0	0	0	- 100.0			0.0	0.0	0.0	0.0	- 0.0		
C1 Construção e reparação naval Building and repairing of ships and boats	0	0	0	0				0.0	0.0	0.0	0.0			
C2 Produtos da borracha e do plástico Rubber and plastics products	0	0	0	0	- 100.0			0.0	0.0	0.0	0.0	- 0.0		
C3 Refin. petróleo, petroquímica e combust. Nuclear Coke, refined petroleum products and nuclear fuel	0	0	0	0				0.0	0.0	0.0	0.0			
C4 Produtos minerais não metálicos Other non-metallic mineral products	0	0	0	0				0.0	0.0	0.0	0.0			
C5 Metalurgia de base Basic metals	0	0	0	0				0.0	0.0	0.0	0.0			
C6 Fabricação prod. metálicos (excl. máq. e equip.) Fabricated metal products	0	0	0	0				0.0	0.0	0.0	0.0			
D BAIXA TECNOLOGIA Low-technology industries	4 756	20	0	0	- 99.6	- 99.1	123.8	100.0	100.0	100.0	100.0	- 99.6	- 99.1	123.8
D1 Manufacturas n.e.; reciclagem Manufacturing, n.e.s.; recycling	0	0	0	0				0.0	0.0	0.0	0.0			
D2 Pasta de papel, papel, cartão e publicações Pulp, paper, paper products, printing and publishing	0	0	0	0				0.0	0.0	0.0	0.0			
D3 Produtos alimentares, bebidas e tabaco Food products, beverages and tobacco	4 671	0	0	0	- 100.0			98.2	0.0	0.0	0.0	- 98.2		
D4 Têxteis, vestuário, couros e calçado Textiles, textile products, leather and footwear	0	1	0	0	394.8	- 83.7	123.8	0.0	5.6	100.0	100.0	0.0	- 4.7	123.8
D5 Madeira e produtos da madeira e cortiça Wood and products of wood and cork	85	19	0	0	- 77.3	- 100.0		1.8	94.4	0.0	0.0	- 1.4	- 94.4	

Importações em Portugal de produtos industriais transformados, por grau de intensidade tecnológica

Portuguese manufacturing imports by technological intensity

Origem - Suriname
Origin - Suriname

Por memória:

Memo:

Total das Importações de mercadorias	4 757	20	18	0	- 99.6	- 9.7	- 97.8	100.0	100.0	100.0	100.0	- 99.6	- 9.7	- 97.8
Total imports of goods														
Produtos Industriais Transformados	4 756	20	0	0	- 99.6	- 99.1	123.8	100.0	99.7	1.0	100.0	- 99.6	- 98.8	1.2
Manufacturing industries products														
Residual	0	0	18	0	3.8	33 811.1	- 100.0	0.0	0.3	99.0	0.0	0.0	89.1	- 99.0
Residual														

[1] Contributos para a taxa de crescimento das importações de produtos industriais transformados em pontos percentuais - análise 'shift share': $TVH \times (\text{peso no período homólogo anterior}) + 100$. Por memória, os contributos estão calculados em relação às importações totais.

[1] Contributions to the rate of change of manufacturing industries products imports, in percentage points - shift share analysis: $(\text{rate of change}) \times (\text{weight in the same previous period}) + 100$. In memo, the contributions are calculated in relation to total imports.

[2] Importações - somatório das Chegadas provenientes da UE com as Importações originárias de Países Terceiros. Imports - Arrivals from the EU plus Imports from Third Countries.

[3] Exportações - somatório das Expedições para a UE com as Exportações para os Países Terceiros. Exports - Dispatches to EU plus Exports to Third Countries.

Fonte: GEE, a partir de dados de base estimados do INE (inclui estimativas abaixo dos limiares de assimilação e das não-respostas desde 1993); últimas versões disponíveis em outubro de 2025.

Source: GEE, based on INE's estimated data (estimates made under the assimilation threshold and non-responses are included since 1993); latest versions available in october 2025.

Definição da Intensidade Tecnológica de acordo com a metodologia proposta pela OCDE (STI Scoreboard 2003) | OECD's STI Scoreboard 2003 Technology Intensity Definition:

Alta Intensidade Tecnológica | High-technology (ISIC Rev. 3 2423, 30, 32, 33, 353); Média-alta | Medium-high technology (24 excl. 2423, 29, 31, 34, 352+359);

Média-baixa | Medium-low technology (23, 25-28, 351); Baixa | Low-technology (15-22, 36-37).

Exportações portuguesas de produtos industriais transformados, por grau de intensidade tecnológica

Portuguese manufacturing exports by technological intensity

Destino - Suriname
Destination - Suriname

Intensidade Tecnológica Technological intensity	1000 Euros / 1000 EUR				Taxas de variação (%) Rate of Change (%)			Peso no total dos produtos industriais transformados (%) Share in total of manufacturing industries (%)				Contributos (p.p.) ^[1] Contributions (p.p.) ^[1]		
	2021	2022	2023	2024	2022 / 2021	2023 / 2022	2024 / 2023	2021	2022	2023	2024	2022	2023	2024
Total dos prod. industriais transformados Total of manufacturing industries products	813	1 018	957	1 023	25.2	- 6.1	6.9	100.0	100.0	100.0	100.0	25.2	- 6.1	6.9
A ALTA TECNOLOGIA High-technology Industries	2	0	8	30	- 100.0		268.3	0.2	0.0	0.8	2.9	- 0.2		2.3
- Sem Aeronáutica e aeroespacial [2] - Excluding Aircraft and spacecraft	2	0	8	30	- 100.0		268.3	0.2	0.0	0.8	2.9	- 0.2		2.3
A1 Aeronáutica e aeroespacial Aircraft and spacecraft	0	0	0	0				0.0	0.0	0.0	0.0			
A2 Produtos farmacêuticos Pharmaceuticals	0	0	0	30	- 100.0			0.0	0.0	0.0	2.9	- 0.0		
A3 Equipamento de escritório e computação Office, accounting and computing machinery	0	0	8	0			- 100.0	0.0	0.0	0.8	0.0			- 0.8
A4 Equipamento de rádio, TV e comunicações Radio, TV and communications equipment	0	0	0	0	- 100.0			0.0	0.0	0.0	0.0	- 0.0		
A5 Instrumentos médicos, ópticos e de precisão Medical, precision and optical instruments	2	0	0	0	- 100.0			0.2	0.0	0.0	0.0	- 0.2		
B MÉDIA-ALTA TECNOLOGIA Medium-high-technology industries	243	3	132	5	- 99.0	5 133.8	- 96.5	29.8	0.2	13.8	0.4	- 29.5	12.8	- 13.4
B1 Máquinas e aparelhos eléctricos n.e. Electrical machinery and apparatus, n.e.s.	119	0	1	0	- 99.9	659.8	- 74.1	14.6	0.0	0.1	0.0	- 14.6	0.1	- 0.1
B2 Veículos a motor, reboques e semi-reboques Motor vehicles, trailers and semi-trailers	1	0	128	0	- 100.0		- 99.7	0.1	0.0	13.4	0.0	- 0.1		- 13.4
B3 Produtos químicos, excepto farmacêuticos Chemicals excluding pharmaceuticals	62	1	1	0	- 98.4	- 47.9	- 50.8	7.7	0.1	0.1	0.0	- 7.5	- 0.0	- 0.0
B4 Equipamento ferroviário e equip. transporte n.e. Railroad equipment and transport equipment, n.e.s.	0	0	0	0				0.0	0.0	0.0	0.0			
B5 Máquinas e equip. n.e. (princ. não eléctricos) Machinery and equipment, n.e.s.	61	1	3	4	- 97.6	113.6	24.3	7.5	0.1	0.3	0.4	- 7.3	0.2	0.1

Exportações portuguesas de produtos industriais transformados, por grau de intensidade tecnológica
Portuguese manufacturing exports by technological intensity

Destino - Suriname
Destination - Suriname

Intensidade Tecnológica Technological intensity	1000 Euros / 1000 EUR				Taxas de variação (%) Rate of Change (%)			Peso no total dos produtos industriais transformados (%) Share in total of manufacturing industries (%)				Contributos (p.p.) ^[1] Contributions (p.p.) ^[1]		
	2021	2022	2023	2024	2022 / 2021	2023 / 2022	2024 / 2023	2021	2022	2023	2024	2022	2023	2024
C MÉDIA-BAIXA TECNOLOGIA Medium-low-technology industries	28	3	42	128	- 87.9	1 139.8	206.3	3.4	0.3	4.4	12.5	- 3.0	3.8	9.0
C1 Construção e reparação naval Building and repairing of ships and boats	0	0	0	0				0.0	0.0	0.0	0.0			
C2 Produtos da borracha e do plástico Rubber and plastics products	4	3	20	10	- 24.5	560.1	- 47.8	0.5	0.3	2.1	1.0	- 0.1	1.6	- 1.0
C3 Refin. petróleo, petroquímica e combust. Nuclear Coke, refined petroleum products and nuclear fuel	0	0	0	0				0.0	0.0	0.0	0.0			
C4 Produtos minerais não metálicos Other non-metallic mineral products	23	0	21	117	- 100.0		467.4	2.8	0.0	2.2	11.5	- 2.8		10.1
C5 Metalurgia de base Basic metals	1	0	0	0	- 100.0			0.1	0.0	0.0	0.0	- 0.1		
C6 Fabricação prod. metálicos (excl. máq. e equip.) Fabricated metal products	0	0	2	1	27.0	289.4	- 56.2	0.0	0.0	0.2	0.1	0.0	0.1	- 0.1
D BAIXA TECNOLOGIA Low-technology industries	541	1 012	774	860	87.1	- 23.5	11.1	66.5	99.4	80.9	84.1	58.0	- 23.4	9.0
D1 Manufacturas n.e.; reciclagem Manufacturing, n.e.s.; recycling	0	0	0	1	- 100.0			0.0	0.0	0.0	0.1	- 0.0		
D2 Pasta de papel, papel, cartão e publicações Pulp, paper, paper products, printing and publishing	122	381	264	285	211.1	- 30.6	7.8	15.1	37.4	27.6	27.9	31.8	- 11.4	2.2
D3 Produtos alimentares, bebidas e tabaco Food products, beverages and tobacco	105	334	463	354	219.6	38.6	- 23.6	12.9	32.8	48.4	34.6	28.3	12.7	- 11.4
D4 Têxteis, vestuário, couros e calçado Textiles, textile products, leather and footwear	1	101	0	83	8 888.7	- 100.0		0.1	9.9	0.0	8.1	12.3	- 9.9	
D5 Madeira e produtos da madeira e cortiça Wood and products of wood and cork	313	196	46	137	- 37.2	- 76.4	196.0	38.4	19.3	4.8	13.4	- 14.3	- 14.7	9.5

Exportações portuguesas de produtos industriais transformados, por grau de intensidade tecnológica

Portuguese manufacturing exports by technological intensity

Destino - Suriname *Destination - Suriname*

Por memória:

Memo:

Total das Importações de mercadorias <i>Total imports of goods</i>	814	1 018	957	1 023	25.0	- 6.1	6.9	100.0	100.0	100.0	100.0	25.0	- 6.1	6.9
<i>Produtos Industriais Transformados</i> <i>Manufacturing industries products</i>	813	1 018	957	1 023	25.2	- 6.1	6.9	99.9	100.0	100.0	100.0	25.2	- 6.1	6.9
<i>Residual</i> <i>Residual</i>	1	0	0	0	- 100.0			0.1	0.0	0.0	0.0	- 0.1		

[1] Contributos para a taxa de crescimento das importações de produtos industriais transformados em pontos percentuais - análise 'shift share': $TVH \times (\text{peso no período homólogo anterior}) + 100$. Por memória, os contributos estão calculados em relação às importações totais.

[1] Contributions to the rate of change of manufacturing industries products imports, in percentage points - shift share analysis: $(\text{rate of change}) \times (\text{weight in the same previous period}) + 100$. In memo, the contributions are calculated in relation to total imports.

[2] Importações - somatório das Chegadas provenientes da UE com as Importações originárias de Países Terceiros. *Imports - Arrivals from the EU plus Imports from Third Countries.*

[3] Exportações - somatório das Expedições para a UE com as Exportações para os Países Terceiros. *Exports - Dispatches to EU plus Exports to Third Countries.*

Fonte: GEE, a partir de dados de base estimados do INE (inclui estimativas abaixo dos limiares de assimilação e das não-respostas desde 1993); últimas versões disponíveis em outubro de 2025.

Source: GEE, based on INE's estimated data (estimates made under the assimilation threshold and non-responses are included since 1993); latest versions available in october 2025.

Definição da Intensidade Tecnológica de acordo com a metodologia proposta pela OCDE (STI Scoreboard 2003) | *OECD's STI Scoreboard 2003 Technology Intensity Definition:*

Alta Intensidade Tecnológica | *High-technology* (ISIC Rev. 3 2423, 30, 32, 33, 353); Média-alta | *Medium-high technology* (24 excl. 2423, 29, 31, 34, 352+359);

Média-baixa | *Medium-low technology* (23, 25-28, 351); Baixa | *Low-technology* (15-22, 36-37).

Saldo português (Exportações - Importações) de produtos industriais transformados, por grau de intensidade tecnológica

Portuguese manufacturing balance (Exports - Imports) by technological intensity

Suriname
Suriname

Intensidade Tecnológica Technological intensity	1000 Euros / 1000 EUR				Peso no total dos produtos industriais transformados (%) Share in total of manufacturing industries (%)				Cobertura dos produtos industriais transformados (%) Coverage of manufacturing industries (%)			
	2021	2022	2023	2024	2021	2022	2023	2024	2021	2022	2023	2024
Total dos prod. industriais transformados Total of manufacturing industries products	- 3 943	998	956	1 023	100.0	100.0	100.0	100.0	17.1	4 983.1	517 096.2	247 084.5
A ALTA TECNOLOGIA High-technology Industries	2	0	8	30	- 0.0	0.0	0.8	2.9				
- Sem Aeronáutica e aeroespacial [2] - Excluding Aircraft and spacecraft	2	0	8	30	- 0.0	0.0	0.8	2.9				
A1 Aeronáutica e aeroespacial Aircraft and spacecraft	0	0	0	0	0.0	0.0	0.0	0.0				
A2 Produtos farmacêuticos Pharmaceuticals	0	0	0	30	- 0.0	0.0	0.0	2.9				
A3 Equipamento de escritório e computação Office, accounting and computing machinery	0	0	8	0	0.0	0.0	0.8	0.0				
A4 Equipamento de rádio, TV e comunicações Radio, TV and communications equipment	0	0	0	0	- 0.0	0.0	0.0	0.0				
A5 Instrumentos médicos, ópticos e de precisão Medical, precision and optical instruments	2	0	0	0	- 0.0	0.0	0.0	0.0				
B MÉDIA-ALTA TECNOLOGIA Medium-high-technology industries	243	3	132	5	- 6.2	0.3	13.8	0.4				
B1 Máquinas e aparelhos eléctricos n.e. Electrical machinery and apparatus, n.e.s.	119	0	1	0	- 3.0	0.0	0.1	0.0				
B2 Veículos a motor, reboques e semi-reboques Motor vehicles, trailers and semi-trailers	1	0	128	0	- 0.0	0.0	13.4	0.0				
B3 Produtos químicos, excepto farmacêuticos Chemicals excluding pharmaceuticals	62	1	1	0	- 1.6	0.1	0.1	0.0				
B4 Equipamento ferroviário e equip. transporte n.e. Railroad equipment and transport equipment, n.e.s.	0	0	0	0	0.0	0.0	0.0	0.0				
B5 Máquinas e equip. n.e. (princ. não eléctricos) Machinery and equipment, n.e.s.	61	1	3	4	- 1.5	0.1	0.3	0.4				

Saldo português (Exportações - Importações) de produtos industriais transformados, por grau de intensidade tecnológica

Portuguese manufacturing balance (Exports - Imports) by technological intensity

Suriname

Suriname

Intensidade Tecnológica Technological intensity	1000 Euros / 1000 EUR				Peso no total dos produtos industriais transformados (%) Share in total of manufacturing industries (%)				Cobertura dos produtos industriais transformados (%) Coverage of manufacturing industries (%)			
	2021	2022	2023	2024	2021	2022	2023	2024	2021	2022	2023	2024
C MÉDIA-BAIXA TECNOLOGIA Medium-low-technology industries	28	3	42	128	- 0.7	0.3	4.4	12.6	42 262.5			
C1 Construção e reparação naval Building and repairing of ships and boats	0	0	0	0	0.0	0.0	0.0	0.0				
C2 Produtos da borracha e do plástico Rubber and plastics products	4	3	20	10	- 0.1	0.3	2.1	1.0	37 200.0			
C3 Refin. petróleo, petroquímica e combust. Nuclear Coke, refined petroleum products and nuclear fuel	0	0	0	0	0.0	0.0	0.0	0.0				
C4 Produtos minerais não metálicos Other non-metallic mineral products	23	0	21	117	- 0.6	0.0	2.2	11.5				
C5 Metalurgia de base Basic metals	1	0	0	0	- 0.0	0.0	0.0	0.0				
C6 Fabricação prod. metálicos (excl. máq. e equip.) Fabricated metal products	0	0	2	1	- 0.0	0.0	0.2	0.1				
D BAIXA TECNOLOGIA Low-technology industries	- 4 216	992	774	860	106.9	99.4	80.9	84.1	11.4	4 956.1	418 488.1	207 813.8
D1 Manufacturas n.e.; reciclagem Manufacturing, n.e.s.; recycling	0	0	0	1	- 0.0	0.0	0.0	0.1				
D2 Pasta de papel, papel, cartão e publicações Pulp, paper, paper products, printing and publishing	122	381	264	285	- 3.1	38.2	27.6	27.9				
D3 Produtos alimentares, bebidas e tabaco Food products, beverages and tobacco	- 4 567	334	463	354	115.8	33.5	48.4	34.6	2.2			
D4 Têxteis, vestuário, couros e calçado Textiles, textile products, leather and footwear	1	100	0	83	- 0.0	10.0	- 0.0	8.1	487.4	8 854.4	0.0	20 127.8
D5 Madeira e produtos da madeira e cortiça Wood and products of wood and cork	228	177	46	137	- 5.8	17.7	4.9	13.4	368.2	1 017.5		

Saldo português (Exportações - Importações) de produtos industriais transformados, por grau de intensidade tecnológica

Portuguese manufacturing balance (Exports - Imports) by technological intensity

Suriname

Suriname

Por memória:

Memo:

Saldo de mercadorias	- 3 942	998	938	1 023	100.0	100.0	100.0	100.0	17.1	4 970.0	5 171.8	247 084.5
<i>Balance of goods</i>												
<i>Produtos Industriais Transformados</i>	- 3 943	998	956	1 023	100.0	100.0	102.0	100.0	17.1	4 983.1	517 096.2	247 084.5
<i>Manufacturing industries products</i>												
<i>Residual</i>	1	0	- 18	0	- 0.0	- 0.0	- 2.0	0.0	2 146.2	0.0	0.0	
<i>Residual</i>												

Fonte: GEE, a partir de dados de base estimados do INE (inclui estimativas abaixo dos limiares de assimilação e das não-respostas desde 1993); últimas versões disponíveis em outubro de 2025.

Source: GEE, based on INE's estimated data (estimates made under the assimilation threshold and non-responses are included since 1993); latest versions available in october 2025.

Definição da Intensidade Tecnológica de acordo com a metodologia proposta pela OCDE (STI Scoreboard 2003) | [OECD's STI Scoreboard 2003 Technology Intensity Definition](#):

Alta Intensidade Tecnológica | [High-technology](#) (ISIC Rev. 3 2423, 30, 32, 33, 353); Média-alta | [Medium-high technology](#) (24 excl. 2423, 29, 31, 34, 352+359);

Média-baixa | [Medium-low technology](#) (23, 25-28, 351); Baixa | [Low-technology](#) (15-22, 36-37).