

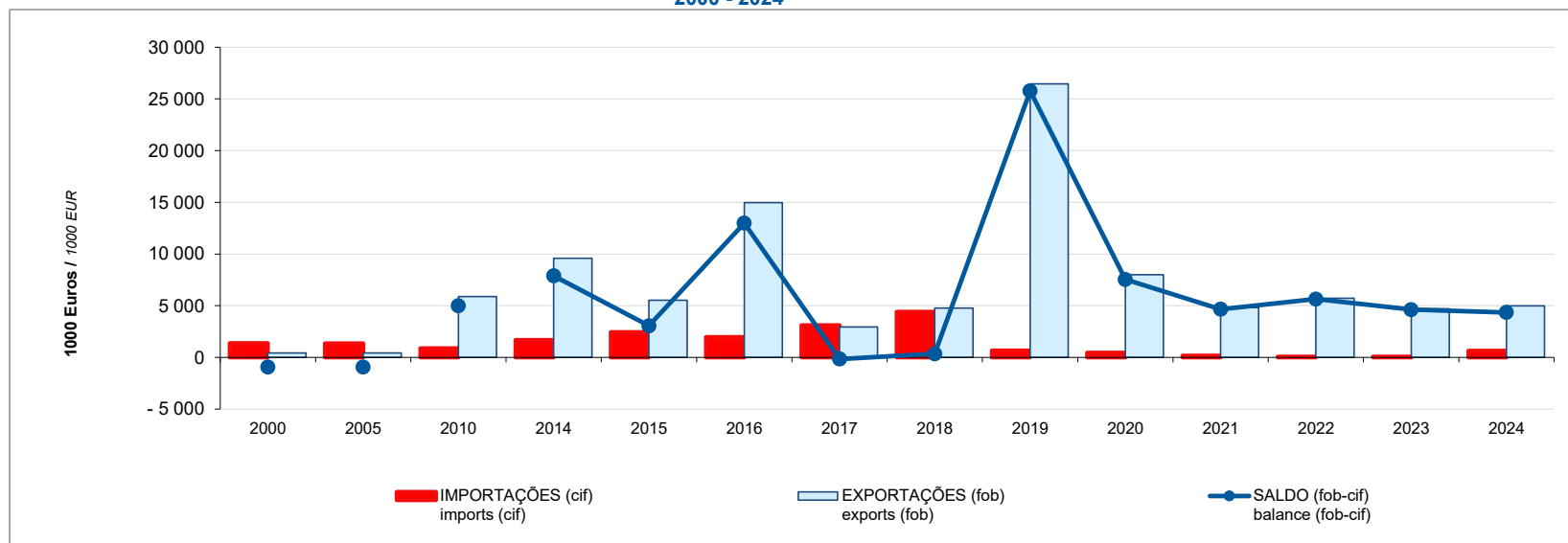
## COMÉRCIO INTERNACIONAL PORTUGAL - Togo

### *International Trade Portugal - Togo*



GEE: Última atualização de dados / *Last update*: 2025-10-15

**Balança Comercial de Mercadorias Portugal - Togo**  
*Trade Balance of Goods Portugal - Togo*  
2000 - 2024



Fonte: GEE, a partir de dados de base estimados do INE (inclui estimativas abaixo dos limiares de assimilação e das não-respostas desde 1993); últimas versões disponíveis em outubro de 2025.

Source: GEE, based on INE's estimated data (estimates made under the assimilation threshold and non-responses are included since 1993); latest versions available in October 2025.

GEE: Última atualização de dados / Last update : 2025-10-15

## Balança Comercial de Mercadorias Portugal - Togo

### Trade Balance of Goods Portugal - Togo

2000 - 2024

1000 Euros / 1000 EUR

	2000	2005	2010	2014	2015	2016	2017	2018	2019	2020	2021	2022	2023	2024
IMPORTAÇÕES (cif) <i>imports (cif)</i>	1 369	1 346	883	1 693	2 457	1 980	3 112	4 425	675	448	165	80	82	631
TVH (%) <i>rate of change (%)</i>	-7.2	-68.3	-16.7	-31.1	45.2	-19.4	57.1	42.2	-84.7	-33.7	-63.2	-51.5	2.9	665.7
EXPORTAÇÕES (fob) <i>exports (fob)</i>	434	418	5 887	9 577	5 519	14 965	2 954	4 773	26 447	7 992	4 824	5 727	4 703	4 982
TVH (%) <i>rate of change (%)</i>	-41.5	-22.0	215.2	-74.1	-42.4	171.1	-80.3	61.6	454.1	-69.8	-39.6	18.7	-17.9	5.9
SALDO (fob-cif) <i>balance (fob-cif)</i>	- 935	- 928	5 005	7 885	3 062	12 985	- 159	347	25 771	7 544	4 659	5 647	4 620	4 351
TVH (%) <i>rate of change (%)</i>	27.5	-75.0	519.4	-77.2	-61.2	324.0	-101.2	-319.1	7 320.2	-70.7	-38.2	21.2	-18.2	-5.8
COBERTURA (fob/cif) <i>coverage (fob/cif)</i>	31.7	31.0	667.0	565.8	224.6	755.7	94.9	107.8	3 916.3	1 785.0	2 926.0	7 156.0	5 710.5	790.1

Taxa de variação anual do comércio internacional de Portugal e respectivos contributos do país ou agregado de países em cada um dos fluxos (em pontos percentuais)<sup>[1]</sup>:

Rate of change of the portuguese international trade and the corresponding contribution of the mentioned country, or aggregate of countries (in percentage points)<sup>[1]</sup>:

IMPORTAÇÕES														
<i>imports</i>														
Mundo, TVH (%) World, <i>rate of change (%)</i>	15.23	4.27	14.34	3.55	2.21	1.82	13.46	8.24	6.00	-14.80	22.00	31.83	-4.04	1.99
País, Contributos (p.p.) Country, <i>contribution (p.p)</i>	0.00	-0.01	0.00	0.00	0.00	0.00	0.00	0.00	0.00	0.00	0.00	0.00	0.00	0.00
EXPORTAÇÕES														
<i>exports</i>														
Mundo, TVH (%) World, <i>rate of change (%)</i>	14.78	0.69	17.55	1.60	3.27	0.81	9.92	5.21	3.52	-10.25	18.34	23.20	-1.34	2.00
País, Contributos (p.p.) Country, <i>contribution (p.p)</i>	0.00	0.00	0.01	-0.06	-0.01	0.02	-0.02	0.00	0.04	-0.03	-0.01	0.00	0.00	0.00

[1] Análise shift-share : (TVH) x (peso relativo do país ou agregado no ano anterior) + 100. *Shift-share analysis: (rate of change) x (weight in the previous period) + 100.*

Fonte: GEE, a partir de dados de base estimados do INE (inclui estimativas abaixo dos limiares de assimilação e das não-respostas desde 1993); últimas versões disponíveis em outubro de 2025.

Source: GEE, based on INE's estimated data (estimates made under the assimilation threshold and non-responses are included since 1993); latest versions available in october 2025.

GEE: Última atualização de dados / Last update : 2025-10-15

## Comércio Internacional de mercadorias de Portugal

International Trade of Goods of Portugal  
com / with

**TOGO**  
TOGO

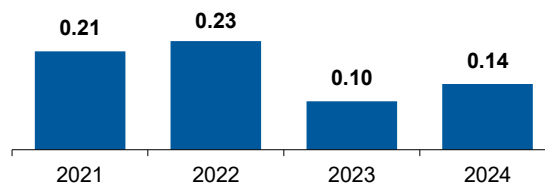
Balança Comercial Togo - Mundo							
Trade Balance Togo - World							
	Milhões de US\$ / USD millions				TVH (%) / YoY (%)		
	2021	2022	2023	2024	22/21	23/22	24/23
Importações (cif) / Imports (cif) <sup>[2]</sup>	2 550	2 789	3 050	3 282	9.4	9.4	7.6
Exportações (fob) / Exports (fob) <sup>[3]</sup>	1 059	1 346	1 455	1 388	27.0	8.1	- 4.6
Saldo / Balance (fob-cif)	- 1 491	- 1 444	- 1 595	- 1 894	- 3.2	10.5	18.7
Cobertura / Coverage rate (fob/cif)	41.5	48.2	47.7	42.3	-	-	-

Fonte: GEE, a partir de dados de base do FMI, Direction of Trade Statistics - outubro de 2025.

Source: GEE, based on IMF data, Direction of Trade Statistics - october 2025.

## Togo - Quota de Portugal nas importações do país (%)

Togo - Share of Portugal in its imports (%)



Fonte: GEE, a partir de dados de base do FMI, Direction of Trade Statistics - outubro de 2025.

Source: GEE, based on IMF data, Direction of Trade Statistics - october 2025.

## Comércio Internacional de mercadorias de Portugal

*International Trade of Goods of Portugal  
com / with*

**TOGO**  
TOGO

<b>Balança Comercial Portugal - Togo</b>							
<i>Trade Balance Portugal-Togo</i>							
	1000 Euros / 1000 EUR				TVH (%) / YoY (%)		
	2021	2022	2023	2024	22/21	23/22	24/23
Importações (cif) / Imports (cif) [2]	165	80	82	631	- 51.5	2.9	665.7
Exportações (fob) / Exports (fob) [3]	4 824	5 727	4 703	4 982	18.7	- 17.9	5.9
Saldo / Balance (fob-cif)	4 659	5 647	4 620	4 351	21.2	- 18.2	- 5.8
Cobertura / Coverage rate (fob/cif)	2 926.0	7 156.0	5 710.5	790.1	-	-	-

*Fonte: GEE, a partir de dados de base do Instituto Nacional de Estatística (últimas versões em outubro de 2025).*

*Source: GEE, based on INE's data (latest versions in october 2025).*

## Peso do país no comércio internacional de Portugal (%)

*Weight of the country in the international trade of Portugal (%)*

	2020	2021	2022	2023	2024
Importações / Imports <sup>[2]</sup>	0.00	0.00	0.00	0.00	0.00
Exportações / Exports <sup>[3]</sup>	0.01	0.01	0.01	0.01	0.01

## Comércio Internacional de mercadorias de Portugal

*International Trade of Goods of Portugal  
com / with*

**TOGO**  
TOGO

### Contributo do país para a taxa de crescimento anual das importações<sup>[2]</sup> e das exportações<sup>[3]</sup> de mercadorias de Portugal em 2024 (p.p.)<sup>[1]</sup>

*Contribution of the country to the rate of change of Imports<sup>[2]</sup> and Exports<sup>[3]</sup>  
of goods in Portugal in 2024 (p.p.)<sup>[1]</sup>*

Importações:  p.p. Exportações:  p.p.

### Ranking do país no comércio internacional de Portugal em 2024

*Ranking in the international trade of Portugal in 2024*

Importações / Imports:  Exportações / Exports:

### Empresas portuguesas exportadoras/importadoras de bens por mercado

*Portuguese companies exporting/importing goods by market*

	2019	2020	2021	2022	2023
Importações / Imports <sup>[2]</sup>	n.d.	n.d.	n.d.	n.d.	n.d.
Exportações / Exports <sup>[3]</sup>	n.d.	n.d.	n.d.	n.d.	n.d.

[1] Contributo para a taxa de crescimento nominal em pontos percentuais: análise "shift-share":  $TVH \times (\text{peso no ano anterior})/100$ .

[1] Contribution to the nominal rate of change in percentage points - "shift-share analysis":  $(\text{Rate of change}) \times (\text{Weight in previous year}) / 100$ .

[2] Importações - somatório das Chegadas provenientes da UE com as Importações originárias de Países Terceiros.

[2] Imports - Arrivals from the EU plus Imports from Third Countries.

[3] Exportações - somatório das Expedições para a UE com as Exportações para os Países Terceiros.

[3] Exports - Dispatches to EU plus Exports to Third Countries.

## Comércio Internacional de mercadorias de Portugal

Portugal's international trade of goods

País / Country:

**Togo / Togo**

### Classificação por Grandes Categorias Económicas (CGCE)

Classification by broad economic categories (BEC)

Importações / Imports (cif) <sup>[2]</sup>														
CGCE / BEC	1000 Euros / 1000 EUR				TVH / YoY (%)			Estrutura / Weight in Total (%)				Contributo / Contribution p.p. <sup>[1]</sup>		
	2021	2022	2023	2024	2022 / 2021	2023 / 2022	2024 / 2023	2021	2022	2023	2024	2022	2023	2024
<b>Total</b>	<b>165</b>	<b>80</b>	<b>82</b>	<b>631</b>	<b>-51.5</b>	<b>2.9</b>	<b>665.7</b>	<b>100.0</b>	<b>100.0</b>	<b>100.0</b>	<b>100.0</b>	<b>-51.5</b>	<b>2.9</b>	<b>665.7</b>
<b>1 Produtos alimentares e bebidas</b> <b>Food and beverages</b>	<b>0</b>	<b>75</b>	<b>0</b>	<b>64</b>		<b>-100.0</b>		<b>0.0</b>	<b>93.1</b>	<b>0.0</b>	<b>10.2</b>		<b>-93.1</b>	
11 Produtos primários <i>Food and Beverages - Primary</i>	0	48	0	0		-100.0		0.0	60.2	0.0	0.0		-60.2	
12 Produtos transformados <i>Food and Beverages - Processed</i>	0	26	0	64		-100.0		0.0	33.0	0.0	10.1		-33.0	
<b>2 Fornecimentos industriais n.e. noutra categoria</b> <b>Industrial supplies not elsewhere specified</b>	<b>7</b>	<b>0</b>	<b>48</b>	<b>556</b>	<b>-100.0</b>	<b>4 766 100.0</b>	<b>1 066.0</b>	<b>4.4</b>	<b>0.0</b>	<b>57.9</b>	<b>88.1</b>	<b>-4.4</b>	<b>59.6</b>	<b>617.0</b>
21 Produtos primários <i>Industrial supplies - Primary</i>	1	0	47	390	-100.0		726.6	0.3	0.0	57.3	61.9	-0.3		416.7
22 Produtos transformados <i>Industrial supplies - Processed</i>	7	0	0	165	-100.0	43 700.0	37 660.5	4.1	0.0	0.5	26.2	-4.1	0.5	200.3
<b>3 Combustíveis e lubrificantes</b> <b>Fuels and lubricants</b>	<b>0</b>	<b>0</b>	<b>0</b>	<b>0</b>				<b>0.0</b>	<b>0.0</b>	<b>0.0</b>	<b>0.0</b>			
31 Produtos primários <i>Fuels and lubricants - Primary</i>	0	0	0	0				0.0	0.0	0.0	0.0			
32 Produtos transformados <i>Fuels and lubricants - Processed</i>	0	0	0	0				0.0	0.0	0.0	0.0			
<b>4 Máquinas, outros bens de capital e seus acessórios</b> <b>Capital goods, and parts and accessories thereof</b>	<b>145</b>	<b>2</b>	<b>31</b>	<b>6</b>	<b>-98.4</b>	<b>1 229.3</b>	<b>-82.0</b>	<b>87.7</b>	<b>2.9</b>	<b>37.4</b>	<b>0.9</b>	<b>-86.3</b>	<b>35.6</b>	<b>-30.6</b>
41 Máquinas, outros bens de capital (exceto o mat.tra[...]) <i>Capital goods (except transport equipment)</i>	121	2	27	4	-98.2	1 155.6	-84.8	73.6	2.7	32.4	0.6	-72.3	30.7	-27.5
42 Partes, peças separadas e acessórios <i>Capital goods - Parts and accessories</i>	23	0	4	2	-99.2	2 058.7	-63.2	14.1	0.2	5.0	0.2	-14.0	4.9	-3.1
<b>5 Material de transporte e acessórios</b> <b>Transport equipment and parts and accessories ther[...]</b>	<b>13</b>	<b>0</b>	<b>2</b>	<b>0</b>	<b>-100.0</b>		<b>-100.0</b>	<b>7.8</b>	<b>0.0</b>	<b>2.6</b>	<b>0.0</b>	<b>-7.8</b>		<b>-2.6</b>
51 Automóveis para transporte de passageiros <i>Passenger motor cars</i>	0	0	0	0				0.0	0.0	0.0	0.0			
52 Outro material de transporte <i>Other transport equipment</i>	13	0	2	0	-100.0		-100.0	7.8	0.0	2.6	0.0	-7.8		-2.6
53 Partes, peças separadas e acessórios <i>Transport equipment - parts and accessories</i>	0	0	0	0				0.0	0.0	0.0	0.0			

## Comércio Internacional de mercadorias de Portugal

Portugal's international trade of goods

País / Country:

**Togo / Togo**

### Classificação por Grandes Categorias Económicas (CGCE)

Classification by broad economic categories (BEC)

Importações / Imports (cif) <sup>[2]</sup>															
CGCE / BEC	1000 Euros / 1000 EUR				TVH / YoY (%)			Estrutura / Weight in Total (%)				Contributo / Contribution p.p. <sup>[1]</sup>			
	2021	2022	2023	2024	2022 / 2021	2023 / 2022	2024 / 2023	2021	2022	2023	2024	2022	2023	2024	
<b>6 Bens de consumo n.e. noutra categoria</b> <b>Consumer goods not elsewhere specified</b>	<b>0</b>	<b>3</b>	<b>2</b>	<b>5</b>	<b>1 994.1</b>	<b>-44.1</b>	<b>195.2</b>	<b>0.1</b>	<b>4.0</b>	<b>2.2</b>	<b>0.8</b>	<b>1.8</b>	<b>-1.8</b>	<b>4.2</b>	
61 Bens de consumo duradouros Consumer goods - Durable	0	0	0	3				0.0	0.0	0.0	0.5				
62 Bens de consumo semi-duradouros Consumer goods - Semi-durable	0	0	2	2	177.0	320.7	-8.1	0.1	0.5	2.2	0.3	0.2	1.7	-0.2	
63 Bens de consumo não duradouros Consumer goods - Non-durable	0	3	0	1		-99.7	7 487.5	0.0	3.5	0.0	0.1		-3.4	0.7	
<b>7 Bens n.e. noutra categoria</b> <b>Goods not elsewhere specified</b>	<b>0</b>	<b>0</b>	<b>0</b>	<b>0</b>				<b>0.0</b>	<b>0.0</b>	<b>0.0</b>	<b>0.0</b>				
ND N.D. N.A.	0	0	0	0				0.0	0.0	0.0	0.0				

[1] Contributo para a taxa de crescimento nominal em pontos percentuais: análise "shift-share": TVH x (peso no ano anterior)/100. /

[1] Contribution to the nominal rate of change in percentage points - "shift-share analysis": (Rate of change) x (Weight in previous year) /100.

[2] Importações - somatório das Chegadas provenientes da UE com as Importações originárias de Países Terceiros. / [2] Imports - Arrivals from the EU plus Imports from Third Countries.

[3] Exportações - somatório das Expedições para a UE com as Exportações para os Países Terceiros. / [3] Exports - Dispatches to EU plus Exports to Third Countries.

Nota: De acordo com a designação completa nos termos da Classificação das Grandes Categorias Económicas Rev.3 / Note: Full name according to Broad Economic Categories Rev.3

Fonte: GEE, a partir de dados de base do Instituto Nacional de Estatística (últimas versões em outubro de 2025). / Source: GEE, based on INE's data (latest versions in October 2025).



## Comércio Internacional de mercadorias de Portugal

Portugal's international trade of goods

País / Country:

Togo / Togo

## Classificação por Grandes Categorias Económicas (CGCE)

Classification by broad economic categories (BEC)

Exportações / Exports (fob) <sup>[3]</sup>														
CGCE / BEC	1000 Euros / 1000 EUR				TVH / YoY (%)			Estrutura / Weight in Total (%)				Contributo / Contribution p.p. <sup>[1]</sup>		
	2021	2022	2023	2024	2022 / 2021	2023 / 2022	2024 / 2023	2021	2022	2023	2024	2022	2023	2024
<b>Total</b>	<b>4 824</b>	<b>5 727</b>	<b>4 703</b>	<b>4 982</b>	<b>18.7</b>	<b>-17.9</b>	<b>5.9</b>	<b>100.0</b>	<b>100.0</b>	<b>100.0</b>	<b>100.0</b>	<b>18.7</b>	<b>-17.9</b>	<b>5.9</b>
<b>1 Produtos alimentares e bebidas</b> <b>Food and beverages</b>	<b>1 047</b>	<b>1 960</b>	<b>2 259</b>	<b>2 148</b>	<b>87.2</b>	<b>15.2</b>	<b>-4.9</b>	<b>21.7</b>	<b>34.2</b>	<b>48.0</b>	<b>43.1</b>	<b>18.9</b>	<b>5.2</b>	<b>-2.4</b>
11 Produtos primários <i>Food and Beverages - Primary</i>	3	1	0	0	-69.4	-100.0		0.1	0.0	0.0	0.0	0.0	0.0	
12 Produtos transformados <i>Food and Beverages - Processed</i>	1 044	1 959	2 259	2 148	87.7	15.3	-4.9	21.6	34.2	48.0	43.1	19.0	5.2	-2.4
<b>2 Fornecimentos industriais n.e. noutra categoria</b> <b>Industrial supplies not elsewhere specified</b>	<b>2 597</b>	<b>2 662</b>	<b>1 003</b>	<b>885</b>	<b>2.5</b>	<b>-62.3</b>	<b>-11.7</b>	<b>53.8</b>	<b>46.5</b>	<b>21.3</b>	<b>17.8</b>	<b>1.4</b>	<b>-29.0</b>	<b>-2.5</b>
21 Produtos primários <i>Industrial supplies - Primary</i>	209	122	63	20	-41.5	-48.2	-68.7	4.3	2.1	1.3	0.4	-1.8	-1.0	-0.9
22 Produtos transformados <i>Industrial supplies - Processed</i>	2 388	2 540	939	865	6.4	-63.0	-7.9	49.5	44.4	20.0	17.4	3.2	-28.0	-1.6
<b>3 Combustíveis e lubrificantes</b> <b>Fuels and lubricants</b>	<b>62</b>	<b>81</b>	<b>44</b>	<b>81</b>	<b>30.7</b>	<b>-45.5</b>	<b>83.9</b>	<b>1.3</b>	<b>1.4</b>	<b>0.9</b>	<b>1.6</b>	<b>0.4</b>	<b>-0.6</b>	<b>0.8</b>
31 Produtos primários <i>Fuels and lubricants - Primary</i>	0	0	0	0				0.0	0.0	0.0	0.0			
32 Produtos transformados <i>Fuels and lubricants - Processed</i>	62	81	44	81	30.7	-45.5	83.9	1.3	1.4	0.9	1.6	0.4	-0.6	0.8
<b>4 Máquinas, outros bens de capital e seus acessórios</b> <b>Capital goods, and parts and accessories thereof</b>	<b>555</b>	<b>756</b>	<b>1 057</b>	<b>1 759</b>	<b>36.2</b>	<b>39.8</b>	<b>66.5</b>	<b>11.5</b>	<b>13.2</b>	<b>22.5</b>	<b>35.3</b>	<b>4.2</b>	<b>5.3</b>	<b>14.9</b>
41 Máquinas, outros bens de capital (exceto o mat.tra[...]) <i>Capital goods (except transport equipment)</i>	474	691	904	1 265	45.8	30.8	40.0	9.8	12.1	19.2	25.4	4.5	3.7	7.7
42 Partes, peças separadas e acessórios <i>Capital goods - Parts and accessories</i>	81	65	153	494	-20.0	135.9	223.1	1.7	1.1	3.3	9.9	-0.3	1.5	7.3
<b>5 Material de transporte e acessórios</b> <b>Transport equipment and parts and accessories ther[...]</b>	<b>121</b>	<b>61</b>	<b>89</b>	<b>32</b>	<b>-49.9</b>	<b>46.8</b>	<b>-63.5</b>	<b>2.5</b>	<b>1.1</b>	<b>1.9</b>	<b>0.7</b>	<b>-1.3</b>	<b>0.5</b>	<b>-1.2</b>
51 Automóveis para transporte de passageiros <i>Passenger motor cars</i>	0	1	3	0		150.0	-100.0	0.0	0.0	0.1	0.0		0.0	-0.1
52 Outro material de transporte <i>Other transport equipment</i>	111	57	87	31	-48.6	52.3	-63.6	2.3	1.0	1.8	0.6	-1.1	0.5	-1.2
53 Partes, peças separadas e acessórios <i>Transport equipment - parts and accessories</i>	10	3	0	1	-72.8	-100.0		0.2	0.0	0.0	0.0	-0.2	0.0	



## Comércio Internacional de mercadorias de Portugal

Portugal's international trade of goods

País / Country:

Togo / Togo

## Classificação por Grandes Categorias Económicas (CGCE)

Classification by broad economic categories (BEC)

Exportações / Exports (fob) <sup>[3]</sup>															
CGCE / BEC	1000 Euros / 1000 EUR				TVH / YoY (%)			Estrutura / Weight in Total (%)				Contributo / Contribution p.p. <sup>[1]</sup>			
	2021	2022	2023	2024	2022 / 2021	2023 / 2022	2024 / 2023	2021	2022	2023	2024	2022	2023	2024	
<b>6 Bens de consumo n.e. noutra categoria</b> <b>Consumer goods not elsewhere specified</b>	<b>442</b>	<b>206</b>	<b>251</b>	<b>76</b>	<b>-53.3</b>	<b>21.6</b>	<b>-69.7</b>	<b>9.2</b>	<b>3.6</b>	<b>5.3</b>	<b>1.5</b>	<b>-4.9</b>	<b>0.8</b>	<b>-3.7</b>	
61 Bens de consumo duradouros <i>Consumer goods - Durable</i>	162	151	154	60	-6.9	1.9	-60.9	3.4	2.6	3.3	1.2	-0.2	0.0	-2.0	
62 Bens de consumo semi-duradouros <i>Consumer goods - Semi-durable</i>	15	29	9	8	101.0	-68.4	-17.5	0.3	0.5	0.2	0.2	0.3	-0.4	0.0	
63 Bens de consumo não duradouros <i>Consumer goods - Non-durable</i>	265	26	88	8	-90.2	237.7	-90.6	5.5	0.5	1.9	0.2	-5.0	1.1	-1.7	
<b>7 Bens n.e. noutra categoria</b> <b>Goods not elsewhere specified</b>	<b>0</b>	<b>0</b>	<b>0</b>	<b>0</b>				<b>0.0</b>	<b>0.0</b>	<b>0.0</b>	<b>0.0</b>				
ND N.D.	0	0	0	0				0.0	0.0	0.0	0.0				
ND N.A.															

[1] Contributo para a taxa de crescimento nominal em pontos percentuais: análise "shift-share": TVH x (peso no ano anterior)/100. /

[1] Contribution to the nominal rate of change in percentage points - "shift-share analysis": (Rate of change) x (Weight in previous year) /100.

[2] Importações - somatório das Chegadas provenientes da UE com as Importações originárias de Países Terceiros. / [2] Imports - Arrivals from the EU plus Imports from Third Countries.

[3] Exportações - somatório das Expedições para a UE com as Exportações para os Países Terceiros. / [3] Exports - Dispatches to EU plus Exports to Third Countries.

Nota: De acordo com a designação completa nos termos da Classificação das Grandes Categorias Económicas Rev.3 / Note: Full name according to Broad Economic Categories Rev.3

Fonte: GEE, a partir de dados de base do Instituto Nacional de Estatística (últimas versões em outubro de 2025). / Source: GEE, based on INE's data (latest versions in October 2025).

## Comércio Internacional de mercadorias de Portugal

Portugal's international trade of goods

País / Country:

**Togo / Togo**

### Classificação por Grandes Categorias Económicas (CGCE)

Classification by broad economic categories (BEC)

Saldo (Exportações - Importações) / Balance (Exports - Imports)												
CGCE / BEC	1000 Euros / 1000 EUR				Estrutura / Weight in Total (%)				Cobertura / Coverage (%)			
	2021	2022	2023	2024	2021	2022	2023	2024	2021	2022	2023	2024
<b>Total</b>	<b>4 659</b>	<b>5 647</b>	<b>4 620</b>	<b>4 351</b>	<b>100.0</b>	<b>100.0</b>	<b>100.0</b>	<b>100.0</b>	<b>2 926.0</b>	<b>7 156.0</b>	<b>5 710.5</b>	<b>790.1</b>
<b>1 Produtos alimentares e bebidas</b> <b>Food and beverages</b>	<b>1 047</b>	<b>1 886</b>	<b>2 259</b>	<b>2 083</b>	<b>22.5</b>	<b>33.4</b>	<b>48.9</b>	<b>47.9</b>		<b>2 630.3</b>		<b>3 354.5</b>
11 Produtos primários <i>Food and Beverages - Primary</i>	3	-47	0	0	0.1	-0.8	0.0	0.0		1.9		0.0
12 Produtos transformados <i>Food and Beverages - Processed</i>	1 044	1 933	2 259	2 084	22.4	34.2	48.9	47.9		7 429.9		3 356.3
<b>2 Fornecimentos industriais n.e. noutra categoria</b> <b>Industrial supplies not elsewhere specified</b>	<b>2 590</b>	<b>2 662</b>	<b>955</b>	<b>329</b>	<b>55.6</b>	<b>47.2</b>	<b>20.7</b>	<b>7.6</b>	<b>36 000.9</b>	<b>266 248 100.0</b>	<b>2 103.9</b>	<b>159.3</b>
21 Produtos primários <i>Industrial supplies - Primary</i>	208	122	16	-370	4.5	2.2	0.4	-8.5	39 660.3		134.3	5.1
22 Produtos transformados <i>Industrial supplies - Processed</i>	2 381	2 540	939	700	51.1	45.0	20.3	16.1	35 712.4	<b>254 011 300.0</b>	<b>214 465.5</b>	<b>523.2</b>
<b>3 Combustíveis e lubrificantes</b> <b>Fuels and lubricants</b>	<b>62</b>	<b>81</b>	<b>44</b>	<b>81</b>	<b>1.3</b>	<b>1.4</b>	<b>1.0</b>	<b>1.9</b>				
31 Produtos primários <i>Fuels and lubricants - Primary</i>	0	0	0	0	0.0	0.0	0.0	0.0				
32 Produtos transformados <i>Fuels and lubricants - Processed</i>	62	81	44	81	1.3	1.4	1.0	1.9				
<b>4 Máquinas, outros bens de capital e seus acessórios</b> <b>Capital goods, and parts and accessories thereof</b>	<b>410</b>	<b>753</b>	<b>1 026</b>	<b>1 754</b>	<b>8.8</b>	<b>13.3</b>	<b>22.2</b>	<b>40.3</b>	<b>383.5</b>	<b>32 646.2</b>	<b>3 433.5</b>	<b>31 707.0</b>
41 Máquinas, outros bens de capital (exceto o mat.tra[...]) <i>Capital goods (except transport equipment)</i>	352	689	877	1 261	7.6	12.2	19.0	29.0	390.3	32 499.4	3 385.5	31 253.1
42 Partes, peças separadas e acessórios <i>Capital goods - Parts and accessories</i>	58	65	149	492	1.2	1.1	3.2	11.3	348.1	34 297.4	3 747.8	32 932.0
<b>5 Material de transporte e acessórios</b> <b>Transport equipment and parts and accessories ther[...]</b>	<b>108</b>	<b>61</b>	<b>87</b>	<b>32</b>	<b>2.3</b>	<b>1.1</b>	<b>1.9</b>	<b>0.7</b>	<b>942.6</b>		<b>4 168.9</b>	
51 Automóveis para transporte de passageiros <i>Passenger motor cars</i>	0	1	3	0	0.0	0.0	0.1	0.0				
52 Outro material de transporte <i>Other transport equipment</i>	98	57	84	31	2.1	1.0	1.8	0.7	861.4		4 051.9	
53 Partes, peças separadas e acessórios <i>Transport equipment - parts and accessories</i>	10	3	0	1	0.2	0.1	0.0	0.0				

## Comércio Internacional de mercadorias de Portugal

Portugal's international trade of goods

País / Country:

**Togo / Togo**

### Classificação por Grandes Categorias Económicas (CGCE)

Classification by broad economic categories (BEC)

Saldo (Exportações - Importações) / Balance (Exports - Imports)												
CGCE / BEC	1000 Euros / 1000 EUR				Estrutura / Weight in Total (%)				Cobertura / Coverage (%)			
	2021	2022	2023	2024	2021	2022	2023	2024	2021	2022	2023	2024
<b>6 Bens de consumo n.e. noutra categoria</b> <b>Consumer goods not elsewhere specified</b>	<b>442</b>	<b>203</b>	<b>249</b>	<b>71</b>	<b>9.5</b>	<b>3.6</b>	<b>5.4</b>	<b>1.6</b>	290 746.1	<b>6 478.3</b>	<b>14 090.8</b>	<b>1 446.0</b>
61 Bens de consumo duradouros Consumer goods - Durable	162	151	154	57	3.5	2.7	3.3	1.3				1 990.9
62 Bens de consumo semi-duradouros Consumer goods - Semi-durable	14	29	8	6	0.3	0.5	0.2	0.1	9 619.1	6 981.9	524.1	470.5
63 Bens de consumo não duradouros Consumer goods - Non-durable	265	23	88	8	5.7	0.4	1.9	0.2		940.5	1 096 450.0	1 353.0
<b>7 Bens n.e. noutra categoria</b> <b>Goods not elsewhere specified</b>	<b>0</b>	<b>0</b>	<b>0</b>	<b>0</b>	<b>0.0</b>	<b>0.0</b>	<b>0.0</b>	<b>0.0</b>				
ND N.D.	0	0	0	0	0.0	0.0	0.0	0.0				
N.A.												

[1] Contributo para a taxa de crescimento nominal em pontos percentuais: análise "shift-share":  $TVH \times (\text{peso no ano anterior})/100$ . / [1] Contribution to the nominal rate of change in percentage points - "shift-share analysis":  $(\text{Rate of change}) \times (\text{Weight in previous year})/100$ .

[2] Importações - somatório das Chegadas provenientes da UE com as Importações originárias de Países Terceiros. / [2] Imports - Arrivals from the EU plus Imports from Third Countries.

[3] Exportações - somatório das Expedições para a UE com as Exportações para os Países Terceiros. / [3] Exports - Dispatches to EU plus Exports to Third Countries.

Nota: De acordo com a designação completa nos termos da Classificação das Grandes Categorias Económicas Rev.3 / Note: Full name according to Broad Economic Categories Rev.3

Fonte: GEE, a partir de dados de base do Instituto Nacional de Estatística (últimas versões em outubro de 2025). / Source: GEE, based on INE's data (latest versions in October 2025).

## Comércio Internacional de mercadorias de Portugal

Portugal's international trade of goods

País / Country:

**Togo / Togo**

### Nomenclatura Combinada (NC)

Combined nomenclature (CN)

Importações / Imports (cif) <sup>[2]</sup>														
Secções / Sections	1000 Euros / 1000 EUR				TVH / YoY (%)			Estrutura / Weight in Total (%)				Contributo / Contribution p.p. <sup>[1]</sup>		
	2021	2022	2023	2024	2022 / 2021	2023 / 2022	2024 / 2023	2021	2022	2023	2024	2022	2023	2024
<b>Total</b>	<b>165</b>	<b>80</b>	<b>82</b>	<b>631</b>	<b>-51.5</b>	<b>2.9</b>	<b>665.7</b>	<b>100.0</b>	<b>100.0</b>	<b>100.0</b>	<b>100.0</b>	<b>-51.5</b>	<b>2.9</b>	<b>665.7</b>
I Animais vivos e produtos do reino animal <i>Live animals; animal products</i>	0	0	0	0				0.0	0.0	0.0	0.0			
II Produtos do reino vegetal <i>Vegetable products</i>	0	74	0	64		-100.0		0.0	93.0	0.0	10.1		-93.0	
III Gorduras e óleos animais ou vegetais; produtos da [...] <i>Animal or vegetable fats and oils and their cleava[...]</i>	0	0	0	0				0.0	0.0	0.0	0.0			
IV Produtos das indústrias alimentares; bebidas, líqu[...] <i>Prepared foodstuffs; beverages, spirits and vinega[...]</i>	0	0	0	0		-100.0		0.0	0.2	0.0	0.0		-0.2	
V Produtos minerais <i>Mineral products</i>	1	0	0	0	-100.0			0.4	0.0	0.0	0.0	-0.4		
VI Produtos das indústrias químicas ou das indústrias[...] <i>Products of the chemical or allied industries</i>	0	3	0	0		-93.7	-6.4	0.0	3.5	0.2	0.0		-3.2	0.0
VII Plástico e suas obras; borracha e suas obras <i>Plastics and articles thereof; rubber and articles[...]</i>	4	0	1	0	-100.0		-83.4	2.6	0.0	1.3	0.0	-2.6		-1.1
VIII Peles, couros, peles com pelo e obras destas maté[...] <i>Raw hides and skins, leather, furskins and article[...]</i>	0	0	0	0		-100.0		0.0	0.1	0.0	0.0		-0.1	
IX Madeira, carvão vegetal e obras de madeira; cortiç[...] <i>Wood and articles of wood; wood charcoal; cork and[...]</i>	0	0	0	1				0.0	0.0	0.0	0.1			
X Pastas de madeira ou de outras matérias fibrosa[...] <i>Pulp of wood or of other fibrous cellulosic mater[...]</i>	0	0	0	0			-93.1	0.0	0.0	0.1	0.0			-0.1
XI Matérias têxteis e suas obras <i>Textiles and textile articles</i>	0	0	48	391	2.5	19 509.8	714.1	0.1	0.3	58.3	62.0	0.0	59.7	416.6
XII Calçado, chapéus e artefactos de uso semelhante, g[...] <i>Footwear, headgear, umbrellas, sun umbrellas, walk[...]</i>	0	0	0	0		-100.0		0.0	0.0	0.0	0.1		0.0	
XIII Obras de pedra, gesso, cimento, amianto, mica ou d[...] <i>Articles of stone, plaster, cement, asbestos, mica[...]</i>	2	0	0	0	-100.0			1.3	0.0	0.0	0.0	-1.3		
XIV Pérolas naturais ou cultivadas, pedras preciosas o[...] <i>Natural or cultured pearls, precious or semi-prec[...]</i>	0	0	0	0				0.0	0.0	0.0	0.0			
XV Metais comuns e suas obras <i>Base metals and articles of base metal</i>	0	0	0	0				0.0	0.0	0.0	0.0			
XVI Máquinas e aparelhos, material elétrico, e suas pa[...] <i>Machinery and mechanical appliances; electrical eq[...]</i>	144	1	29	6	-99.4	3 283.1	-80.9	87.4	1.1	35.2	0.9	-86.9	35.2	-28.5
XVII Material de transporte <i>Vehicles, aircraft, vessels and associated transpo[...]</i>	13	0	2	0	-100.0		-100.0	7.8	0.0	2.6	0.0	-7.8		-2.6
XVIII Instrumentos e aparelhos de ótica, fotografia ou c[...] <i>Optical, photographic, cinematographic, measuring[...]</i>	1	2	2	0	165.8	23.8	-100.0	0.3	1.9	2.3	0.0	0.6	0.4	-2.3



## Comércio Internacional de mercadorias de Portugal

Portugal's international trade of goods

País / Country:

**Togo / Togo**

### Nomenclatura Combinada (NC)

Combined nomenclature (CN)

Importações / Imports (cif) <sup>[2]</sup>														
Secções / Sections	1000 Euros / 1000 EUR				TVH / YoY (%)			Estrutura / Weight in Total (%)				Contributo / Contribution p.p. <sup>[1]</sup>		
	2021	2022	2023	2024	2022 / 2021	2023 / 2022	2024 / 2023	2021	2022	2023	2024	2022	2023	2024
XIX Armas e munições; suas partes e acessórios <i>Arms and ammunition; parts and accessories thereof</i>	0	0	0	0				0.0	0.0	0.0	0.0			
XX Mercadorias e produtos diversos <i>Miscellaneous manufactured articles</i>	0	0	0	166		-100.0		0.0	0.0	0.0	26.3		0.0	
XXI Objetos de arte, de coleção e antiguidades <i>Works of art, collectors' pieces and antiques</i>	0	0	0	3				0.0	0.0	0.0	0.4			

[1] Contributo para a taxa de crescimento nominal em pontos percentuais: análise "shift-share": TVH x (peso no ano anterior)/100. /

[1] Contribution to the nominal rate of change in percentage points - "shift-share analysis": (Rate of change) x (Weight in previous year) /100.

[2] Importações - somatório das Chegadas provenientes da UE com as Importações originárias de Países Terceiros. / [2] Imports - Arrivals from the EU plus Imports from Third Countries.

[3] Exportações - somatório das Expedições para a UE com as Exportações para os Países Terceiros. / [3] Exports - Dispatches to EU plus Exports to Third Countries.

Nota: De acordo com a designação completa nos termos da nomenclatura combinada (2020). / Note: Full name according to Combined Nomenclature (2020)

Fonte: GEE, a partir de dados de base do Instituto Nacional de Estatística (últimas versões em outubro de 2025). / Source: GEE, based on INE's data (latest versions in October 2025).

## Comércio Internacional de mercadorias de Portugal

Portugal's international trade of goods

País / Country:

**Togo / Togo**

### Nomenclatura Combinada (NC)

Combined nomenclature (CN)

Exportações / Exports (fob) <sup>[3]</sup>														
Secções / Sections	1000 Euros / 1000 EUR				TVH / YoY (%)			Estrutura / Weight in Total (%)				Contributo / Contribution p.p. <sup>[1]</sup>		
	2021	2022	2023	2024	2022 / 2021	2023 / 2022	2024 / 2023	2021	2022	2023	2024	2022	2023	2024
<b>Total</b>	<b>4 824</b>	<b>5 727</b>	<b>4 703</b>	<b>4 982</b>	<b>18.7</b>	<b>-17.9</b>	<b>5.9</b>	<b>100.0</b>	<b>100.0</b>	<b>100.0</b>	<b>100.0</b>	<b>18.7</b>	<b>-17.9</b>	<b>5.9</b>
I Animais vivos e produtos do reino animal <i>Live animals; animal products</i>	645	219	388	61	-66.0	77.1	-84.2	13.4	3.8	8.3	1.2	-8.8	3.0	-7.0
II Produtos do reino vegetal <i>Vegetable products</i>	0	0	0	0				0.0	0.0	0.0	0.0			
III Gorduras e óleos animais ou vegetais; produtos da [...] <i>Animal or vegetable fats and oils and their cleava[...]</i>	0	0	0	0				0.0	0.0	0.0	0.0			
IV Produtos das indústrias alimentares; bebidas, líqu[...] <i>Prepared foodstuffs; beverages, spirits and vinega[...]</i>	402	1 741	1 882	2 094	332.7	8.1	11.3	8.3	30.4	40.0	42.0	27.8	2.5	4.5
V Produtos minerais <i>Mineral products</i>	70	85	50	83	21.6	-41.5	66.7	1.4	1.5	1.1	1.7	0.3	-0.6	0.7
VI Produtos das indústrias químicas ou das indústrias[...] <i>Products of the chemical or allied industries</i>	304	355	220	195	16.8	-38.1	-11.3	6.3	6.2	4.7	3.9	1.1	-2.4	-0.5
VII Plástico e suas obras; borracha e suas obras <i>Plastics and articles thereof; rubber and articles[...]</i>	1 047	653	170	9	-37.7	-74.0	-94.8	21.7	11.4	3.6	0.2	-8.2	-8.4	-3.4
VIII Peles, couros, peles com pelo e obras destas matér[...] <i>Raw hides and skins, leather, furskins and article[...]</i>	0	0	1	16	-97.9	7 842.9	2 777.7	0.0	0.0	0.0	0.3	0.0	0.0	0.3
IX Madeira, carvão vegetal e obras de madeira; cortiç[...] <i>Wood and articles of wood; wood charcoal; cork and[...]</i>	1	141	181	0	10 758.1	28.7	-99.8	0.0	2.5	3.8	0.0	2.9	0.7	-3.8
X Pastas de madeira ou de outras matérias fibrosa[...] <i>Pulp of wood or of other fibrous cellulosic materi[...]</i>	660	424	206	233	-35.9	-51.4	12.9	13.7	7.4	4.4	4.7	-4.9	-3.8	0.6
XI Matérias têxteis e suas obras <i>Textiles and textile articles</i>	212	338	63	45	59.2	-81.2	-29.8	4.4	5.9	1.3	0.9	2.6	-4.8	-0.4
XII Calçado, chapéus e artefactos de uso semelhante, g[...] <i>Footwear, headgear, umbrellas, sun umbrellas, walk[...]</i>	4	9	0	0	113.7	-97.9	-100.0	0.1	0.2	0.0	0.0	0.1	-0.2	0.0
XIII Obras de pedra, gesso, cimento, amianto, mica ou d[...] <i>Articles of stone, plaster, cement, asbestos, mica[...]</i>	326	667	225	114	104.8	-66.3	-49.0	6.8	11.7	4.8	2.3	7.1	-7.7	-2.3
XIV Pérolas naturais ou cultivadas, pedras preciosas o[...] <i>Natural or cultured pearls, precious or semi-prec[...]</i>	0	0	0	0				0.0	0.0	0.0	0.0			
XV Metais comuns e suas obras <i>Base metals and articles of base metal</i>	453	548	263	510	20.9	-52.0	94.2	9.4	9.6	5.6	10.2	2.0	-5.0	5.3
XVI Máquinas e aparelhos, material elétrico, e suas pa[...] <i>Machinery and mechanical appliances; electrical eq[...]</i>	328	423	848	1 490	28.7	100.5	75.7	6.8	7.4	18.0	29.9	2.0	7.4	13.6
XVII Material de transporte <i>Vehicles, aircraft, vessels and associated transpo[...]</i>	123	88	108	32	-28.5	23.3	-69.9	2.5	1.5	2.3	0.7	-0.7	0.4	-1.6
XVIII Instrumentos e aparelhos de ótica, fotografia ou c[...] <i>Optical, photographic, cinematographic, measuring[...]</i>	25	3	50	91	-90.1	1 907.1	81.3	0.5	0.0	1.1	1.8	-0.5	0.8	0.9



## Comércio Internacional de mercadorias de Portugal

Portugal's international trade of goods

País / Country:

Togo / Togo

## Nomenclatura Combinada (NC)

Combined nomenclature (CN)

Exportações / Exports (fob) <sup>[3]</sup>														
Secções / Sections	1000 Euros / 1000 EUR				TVH / YoY (%)			Estrutura / Weight in Total (%)				Contributo / Contribution p.p. <sup>[1]</sup>		
	2021	2022	2023	2024	2022 / 2021	2023 / 2022	2024 / 2023	2021	2022	2023	2024	2022	2023	2024
XIX Armas e munições; suas partes e acessórios <i>Arms and ammunition; parts and accessories thereof</i>	0	0	0	0				0.0	0.0	0.0	0.0			
XX Mercadorias e produtos diversos <i>Miscellaneous manufactured articles</i>	223	35	49	8	-84.1	37.4	-82.9	4.6	0.6	1.0	0.2	-3.9	0.2	-0.9
XXI Objetos de arte, de coleção e antiguidades <i>Works of art, collectors' pieces and antiques</i>	0	0	0	0				0.0	0.0	0.0	0.0			

[1] Contributo para a taxa de crescimento nominal em pontos percentuais: análise "shift-share": TVH x (peso no ano anterior)/100. /

[1] Contribution to the nominal rate of change in percentage points - "shift-share analysis": (Rate of change) x (Weight in previous year) /100.

[2] Importações - somatório das Chegadas provenientes da UE com as Importações originárias de Países Terceiros. / [2] Imports - Arrivals from the EU plus Imports from Third Countries.

[3] Exportações - somatório das Expedições para a UE com as Exportações para os Países Terceiros. / [3] Exports - Dispatches to EU plus Exports to Third Countries.

Nota: De acordo com a designação completa nos termos da nomenclatura combinada (2020). / Note: Full name according to Combined Nomenclature (2020)

Fonte: GEE, a partir de dados de base do Instituto Nacional de Estatística (últimas versões em outubro de 2025). / Source: GEE, based on INE's data (latest versions in October 2025).

## Comércio Internacional de mercadorias de Portugal

Portugal's international trade of goods

País / Country:

**Togo / Togo**

### Nomenclatura Combinada (NC)

Combined nomenclature (CN)

Saldo (Exportações - Importações) / Balance (Exports - Imports)												
Secções / Sections	1000 Euros / 1000 EUR				Estrutura / Weight in Total (%)				Cobertura / Coverage (%)			
	2021	2022	2023	2024	2021	2022	2023	2024	2021	2022	2023	2024
<b>Total</b>	<b>4 659</b>	<b>5 647</b>	<b>4 620</b>	<b>4 351</b>	<b>100.0</b>	<b>100.0</b>	<b>100.0</b>	<b>100.0</b>	<b>2 926.0</b>	<b>7 156.0</b>	<b>5 710.5</b>	<b>790.1</b>
I Animais vivos e produtos do reino animal <i>Live animals; animal products</i>	645	219	388	61	13.8	3.9	8.4	1.4				
II Produtos do reino vegetal <i>Vegetable products</i>	0	-74	0	-64	0.0	-1.3	0.0	-1.5		0.0		0.0
III Gorduras e óleos animais ou vegetais; produtos da [...] <i>Animal or vegetable fats and oils and their cleava[...]</i>	0	0	0	0	0.0	0.0	0.0	0.0				
IV Produtos das indústrias alimentares; bebidas, líqu[...] <i>Prepared foodstuffs; beverages, spirits and vinega[...]</i>	402	1 741	1 882	2 094	8.6	30.8	40.7	48.1		1 299 252.2		4 870 462.8
V Produtos minerais <i>Mineral products</i>	69	85	50	83	1.5	1.5	1.1	1.9	10 269.5			
VI Produtos das indústrias químicas ou das indústrias[...] <i>Products of the chemical or allied industries</i>	304	352	220	195	6.5	6.2	4.8	4.5		12 845.3	127 019.1	120 313.0
VII Plástico e suas obras; borracha e suas obras <i>Plastics and articles thereof; rubber and articles[...]</i>	1 043	653	169	9	22.4	11.6	3.7	0.2	24 055.7		15 857.1	4 961.8
VIII Peles, couros, peles com pelo e obras destas matr[...] <i>Raw hides and skins, leather, furskins and article[...]</i>	0	0	1	16	0.0	0.0	0.0	0.4		7.1		
IX Madeira, carvão vegetal e obras de madeira; cortiç[...] <i>Wood and articles of wood; wood charcoal; cork and[...]</i>	1	141	181	0	0.0	2.5	3.9	0.0				56.8
X Pastas de madeira ou de outras matérias fibrosa[...] <i>Pulp of wood or of other fibrous cellulosic materif[...]</i>	660	424	206	233	14.2	7.5	4.5	5.3			286 133.3	4 652 740.0
XI Matérias têxteis e suas obras <i>Textiles and textile articles</i>	212	338	15	-347	4.6	6.0	0.3	-8.0	88 858.6	137 995.1	132.0	11.4
XII Calçado, chapéus e artefactos de uso semelhante, g[...] <i>Footwear, headgear, umbrellas, sun umbrellas, walk[...]</i>	4	9	0	0	0.1	0.2	0.0	0.0		46 278.9		0.0
XIII Obras de pedra, gesso, cimento, amianto, mica ou d[...] <i>Articles of stone, plaster, cement, asbestos, mica[...]</i>	324	667	225	114	6.9	11.8	4.9	2.6	15 546.6			
XIV Pérolas naturais ou cultivadas, pedras preciosas o[...] <i>Natural or cultured pearls, precious or semi-precif[...]</i>	0	0	0	0	0.0	0.0	0.0	0.0				
XV Metais comuns e suas obras <i>Base metals and articles of base metal</i>	453	548	263	510	9.7	9.7	5.7	11.7				

## Comércio Internacional de mercadorias de Portugal

Portugal's international trade of goods

País / Country:

**Togo / Togo**

### Nomenclatura Combinada (NC)

Combined nomenclature (CN)

Saldo (Exportações - Importações) / Balance (Exports - Imports)												
Secções / Sections	1000 Euros / 1000 EUR				Estrutura / Weight in Total (%)				Cobertura / Coverage (%)			
	2021	2022	2023	2024	2021	2022	2023	2024	2021	2022	2023	2024
XVI Máquinas e aparelhos, material elétrico, e suas pa[...] <i>Machinery and mechanical appliances; electrical eq[...]</i>	184	422	819	1 484	4.0	7.5	17.7	34.1	228.0	49 335.6	2 924.3	26 844.2
XVII Material de transporte <i>Vehicles, aircraft, vessels and associated transpo[...]</i>	110	88	106	32	2.4	1.6	2.3	0.7	954.6		5 058.9	
XVIII Instrumentos e aparelhos de ótica, fotografia ou c[...] <i>Optical, photographic, cinematographic, measuring,[...]</i>	25	1	49	91	0.5	0.0	1.1	2.1	4 474.2	167.1	2 708.4	
XIX Armas e munições; suas partes e acessórios <i>Arms and ammunition; parts and accessories thereof</i>	0	0	0	0	0.0	0.0	0.0	0.0				
XX Mercadorias e produtos diversos <i>Miscellaneous manufactured articles</i>	223	35	49	-157	4.8	0.6	1.1	-3.6		236 253.3		5.0
XXI Objetos de arte, de coleção e antiguidades <i>Works of art, collectors' pieces and antiques</i>	0	0	0	-3	0.0	0.0	0.0	-0.1				0.0

[1] Contributo para a taxa de crescimento nominal em pontos percentuais: análise "shift-share":  $TVH \times (\text{peso no ano anterior})/100$ . /

[1] Contribution to the nominal rate of change in percentage points - "shift-share analysis":  $(\text{Rate of change}) \times (\text{Weight in previous year}) / 100$ .

[2] Importações - somatório das Chegadas provenientes da UE com as Importações originárias de Países Terceiros. / [2] Imports - Arrivals from the EU plus Imports from Third Countries.

[3] Exportações - somatório das Expedições para a UE com as Exportações para os Países Terceiros. / [3] Exports - Dispatches to EU plus Exports to Third Countries.

Nota: De acordo com a designação completa nos termos da nomenclatura combinada (2020). / Note: Full name according to Combined Nomenclature (2020)

Fonte: GEE, a partir de dados de base do Instituto Nacional de Estatística (últimas versões em outubro de 2025). / Source: GEE, based on INE's data (latest versions in october 2025).

## Comércio Internacional de mercadorias de Portugal

Portugal's international trade of goods

País / Country :

**Togo / Togo**

### Grupos e Subgrupos de Produtos

Groups and Sub-groups of products

Importações / Imports (cif) <sup>[2]</sup>														
Grupos e Subgrupos de Produtos / Groups and Sub-groups of products	1000 Euros / 1000 EUR				TVH / YoY (%)			Estrutura / Weight in Total (%)				Contributo / Contribution p.p. <sup>[1]</sup>		
	2021	2022	2023	2024	2022 / 2021	2023 / 2022	2024 / 2023	2021	2022	2023	2024	2022	2023	2024
<b>Total</b>	<b>165</b>	<b>80</b>	<b>82</b>	<b>631</b>	<b>-51.5</b>	<b>2.9</b>	<b>665.7</b>	<b>100.0</b>	<b>100.0</b>	<b>100.0</b>	<b>100.0</b>	<b>-51.5</b>	<b>2.9</b>	<b>665.7</b>
<b>A</b>	<b>0</b>	<b>75</b>	<b>0</b>	<b>64</b>		<b>-100.0</b>		<b>0.0</b>	<b>93.1</b>	<b>0.0</b>	<b>10.2</b>		<b>-93.1</b>	
<b>Agricultural products and food</b>														
A1 Bebidas alcoólicas <i>Alcoholic beverages</i>	0	0	0	0				0.0	0.0	0.0	0.0			
A2 Conservas e prep. alimentares <i>Preparations of food and misc. edible preparations</i>	0	0	0	0		-100.0		0.0	0.2	0.0	0.0		-0.2	
A3 Produtos da pesca <i>Fish and crustaceans</i>	0	0	0	0				0.0	0.0	0.0	0.0			
A4 Carnes e laticínios <i>Meat and dairy products</i>	0	0	0	0				0.0	0.0	0.0	0.0			
A5 Frutas e hortícolas <i>Fruit and vegetables</i>	0	0	0	0				0.0	0.0	0.0	0.0			
A6 Oleaginosas, gorduras e óleos <i>Seeds, oleaginous fruits and oils; animal or veget[...]</i>	0	0	0	0				0.0	0.0	0.0	0.0			
A7 Outros agro-alimentares <i>Other agriculture products and food</i>	0	74	0	64		-100.0		0.0	93.0	0.0	10.2		-93.0	
<b>B</b>	<b>0</b>	<b>0</b>	<b>0</b>	<b>0</b>				<b>0.0</b>	<b>0.0</b>	<b>0.0</b>	<b>0.0</b>			
<b>Energéticos</b>														
<b>Mineral fuels and oils</b>														
B1 Refinados de petróleo <i>Petroleum oils and oils obtained from bituminous m[...]</i>	0	0	0	0				0.0	0.0	0.0	0.0			
B2 Outros produtos energéticos <i>Other energy products</i>	0	0	0	0				0.0	0.0	0.0	0.0			

## Comércio Internacional de mercadorias de Portugal

Portugal's international trade of goods

País / Country :

**Togo / Togo**

### Grupos e Subgrupos de Produtos

Groups and Sub-groups of products

Importações / Imports (cif) <sup>[2]</sup>														
Grupos e Subgrupos de Produtos / Groups and Sub-groups of products	1000 Euros / 1000 EUR				TVH / YoY (%)			Estrutura / Weight in Total (%)				Contributo / Contribution p.p. <sup>[1]</sup>		
	2021	2022	2023	2024	2022 / 2021	2023 / 2022	2024 / 2023	2021	2022	2023	2024	2022	2023	2024
<b>C Químicos</b> <b>Chemicals</b>	<b>4</b>	<b>3</b>	<b>1</b>	<b>0</b>	<b>-36.5</b>	<b>-54.9</b>	<b>-72.7</b>	<b>2.6</b>	<b>3.5</b>	<b>1.5</b>	<b>0.1</b>	<b>-1.0</b>	<b>-1.9</b>	<b>-1.1</b>
C1 Farmacêuticos <i>Pharmaceutical products</i>	0	0	0	0			-100.0	0.0	0.0	0.2	0.0			-0.2
C2 Plásticos e outros petroquímicos <i>Plastics</i>	4	0	1	0	-100.0		-83.4	2.6	0.0	1.3	0.0	-2.6		-1.1
C3 Borracha e suas obras <i>Rubber and articles of rubber</i>	0	0	0	0	-100.0			0.0	0.0	0.0	0.0	0.0		
C4 Outros produtos químicos <i>Other chemicals</i>	0	3	0	0		-99.7	1 925.0	0.0	3.5	0.0	0.0		-3.4	0.2
<b>D Madeira, cortiça e papel</b> <b>Wood, cork and paper</b>	<b>0</b>	<b>0</b>	<b>0</b>	<b>1</b>			<b>981.9</b>	<b>0.0</b>	<b>0.0</b>	<b>0.1</b>	<b>0.1</b>			<b>0.9</b>
D1 Madeira e suas obras <i>Wood and articles of wood</i>	0	0	0	1				0.0	0.0	0.0	0.1			
D2 Cortiça e suas obras <i>Cork and articles of cork</i>	0	0	0	0				0.0	0.0	0.0	0.0			
D3 Pastas de papel <i>Wood pulp</i>	0	0	0	0				0.0	0.0	0.0	0.0			
D4 Papel, cartão e publicações <i>Paper, paperboard and printed products</i>	0	0	0	0			-93.1	0.0	0.0	0.1	0.0			-0.1
<b>E Têxteis, Vestuário e seus acessórios</b> <b>Textiles and Clothing</b>	<b>0</b>	<b>0</b>	<b>48</b>	<b>391</b>	<b>2.5</b>	<b>19 509.8</b>	<b>714.6</b>	<b>0.1</b>	<b>0.3</b>	<b>58.3</b>	<b>62.1</b>	<b>0.0</b>	<b>59.7</b>	<b>416.9</b>
E1 Têxteis e suas obras <i>Textiles materials and articles</i>	0	0	47	390	-98.9	4 734 400.0	724.7	0.1	0.0	57.5	61.9	-0.1	59.2	416.7
E2 Vestuário e seus acessórios <i>Clothing and its accessories</i>	0	0	1	1	60.5	186.5	29.6	0.1	0.3	0.8	0.1	0.1	0.6	0.3

## Comércio Internacional de mercadorias de Portugal

Portugal's international trade of goods

País / Country :

**Togo / Togo**

### Grupos e Subgrupos de Produtos

Groups and Sub-groups of products

Importações / Imports (cif) <sup>[2]</sup>														
Grupos e Subgrupos de Produtos / Groups and Sub-groups of products	1000 Euros / 1000 EUR				TVH / YoY (%)			Estrutura / Weight in Total (%)				Contributo / Contribution p.p. <sup>[1]</sup>		
	2021	2022	2023	2024	2022 / 2021	2023 / 2022	2024 / 2023	2021	2022	2023	2024	2022	2023	2024
<b>F Calçado, peles e couros</b> <b>Footwear, hides and leather</b>	<b>0</b>	<b>0</b>	<b>0</b>	<b>0</b>		<b>-100.0</b>		<b>0.0</b>	<b>0.1</b>	<b>0.0</b>	<b>0.0</b>		<b>-0.1</b>	
F1 Calçado Footwear	0	0	0	0		-100.0		0.0	0.0	0.0	0.0		0.0	
F2 Peles, couros e suas obras Hides and leather	0	0	0	0		-100.0		0.0	0.1	0.0	0.0		-0.1	
<b>G Minérios e metais</b> <b>Ores and metals</b>	<b>1</b>	<b>0</b>	<b>0</b>	<b>0</b>	<b>-100.0</b>			<b>0.4</b>	<b>0.0</b>	<b>0.0</b>	<b>0.0</b>	<b>-0.4</b>		
G1 Matérias minerais e minérios Mineral substances and ores	1	0	0	0	-100.0			0.4	0.0	0.0	0.0	-0.4		
G2 Ferro, aço e suas obras Iron, steel and articles of steel	0	0	0	0				0.0	0.0	0.0	0.0			
G3 Cobre e suas obras Copper and articles of copper	0	0	0	0				0.0	0.0	0.0	0.0			
G4 Alumínio e suas obras Aluminium and articles of aluminium	0	0	0	0				0.0	0.0	0.0	0.0			
G5 Outros metais comuns e suas obras Other base metals and articles thereof	0	0	0	0				0.0	0.0	0.0	0.0			
G6 Pedras e metais preciosos Precious stones and metals	0	0	0	0				0.0	0.0	0.0	0.0			
<b>H Máquinas e aparelhos e suas partes</b> <b>Machinery and parts</b>	<b>144</b>	<b>1</b>	<b>29</b>	<b>6</b>	<b>-99.4</b>	<b>3 283.1</b>	<b>-80.9</b>	<b>87.4</b>	<b>1.1</b>	<b>35.2</b>	<b>0.9</b>	<b>-86.9</b>	<b>35.2</b>	<b>-28.5</b>
H1 Aparelhos de som e imagem Sound and image apparatus	1	1	3	1	-21.7	224.7	-80.3	0.7	1.1	3.4	0.1	-0.1	2.4	-2.7
H2 Transf., cabos e aparelh. distrib. energia Electric transformers and cables; distribution of [...]	0	0	0	0			-100.0	0.0	0.0	0.1	0.0		-0.1	
H3 Informática, memórias e circuitos integ. Computers, electronic integrated circuits and mem[...]	0	0	0	0			-100.0	0.0	0.0	0.3	0.0		-0.3	
H4 Motores e geradores eléctricos Electric motors and generators	0	0	6	0			-100.0	0.0	0.0	7.3	0.0		-7.3	
H5 Motores de explosão e diesel Diesel and combustion engines	0	0	0	0				0.0	0.0	0.0	0.0			
H6 Outras máquinas e aparelhos, mecânicos Other mechanical machinery and apparatus	143	0	19	5	-100.0		-73.6	86.7	0.0	23.0	0.8	-86.7		-16.9
H7 Outras máquinas e aparelhos, eléctricos Other electrical machinery and apparatus	0	0	1	0			-100.0	0.0	0.0	1.2	0.0			-1.2

## Comércio Internacional de mercadorias de Portugal

Portugal's international trade of goods

País / Country :

**Togo / Togo**

### Grupos e Subgrupos de Produtos

Groups and Sub-groups of products

Importações / Imports (cif) <sup>[2]</sup>														
Grupos e Subgrupos de Produtos / Groups and Sub-groups of products	1000 Euros / 1000 EUR				TVH / YoY (%)			Estrutura / Weight in Total (%)				Contributo / Contribution p.p. <sup>[1]</sup>		
	2021	2022	2023	2024	2022 / 2021	2023 / 2022	2024 / 2023	2021	2022	2023	2024	2022	2023	2024
<b>I</b>	<b>Material de transp. terrestre e suas partes</b>													
	<b>Land Transport equipment and parts</b>													
I1	3	0	0	0	-100.0			1.6	0.0	0.0	0.0	-1.6		
	Veículos automóveis, tractores e ciclos													
	Vehicles other than railway or tramway rolling sto[...]													
I2	0	0	0	0			0.0	0.0	0.0	0.0	0.0			
	Material para via-férrea, contentores e aparelhos [...]													
	Railway or tramway material; containers and traffi[...]													
<b>J</b>	<b>Aeronaves, embarcações e suas partes</b>													
	<b>Aircrafts, Vessels and parts thereof</b>													
J1	0	0	0	0			0.0	0.0	0.0	0.0	0.0			
	Aeronaves													
	Aircraft, spacecraft, and parts thereof													
J2	10	0	2	0	-100.0		-100.0	6.2	0.0	2.6	0.0	-6.2		-2.6
	Embarcações (inclui estrut. flutuantes)													
	Ships, boats and floating structures													
<b>K</b>	<b>Produtos acabados diversos</b>													
	<b>Other manufactured goods</b>													
K1	0	0	0	0			0.0	0.0	0.0	0.0	0.0			
	Cerâmica, vidro e suas obras													
	Ceramic products; glass and glassware													
K2	0	0	0	166			0.0	0.0	0.0	26.3				
	Mobiliário, colchões e candeeiros													
	Furniture; mattresses and lamps													
K3	1	2	2	0	165.8	23.8	-100.0	0.3	1.9	2.3	0.0	0.6	0.4	-2.3
	Aparelhos científicos e de precisão													
	Precision scientific apparatus													
K4	2	0	0	3	-99.3	-100.0		1.3	0.0	0.0	0.4	-1.3	0.0	
	Outros produtos acabados													
	Other manufactured goods													

[1] Contributo para a taxa de crescimento nominal em pontos percentuais: análise "shift-share": TVH x (peso no ano anterior)/100. /

[1] Contribution to the nominal rate of change in percentage points - "shift-share analysis": (Rate of change) x (Weight in previous year) /100.

[2] Importações - somatório das Chegadas provenientes da UE com as Importações originárias de Países Terceiros. / [2] Imports - Arrivals from the EU plus Imports from Third Countries.

[3] Exportações - somatório das Expedições para a UE com as Exportações para os Países Terceiros. / [3] Exports - Dispatches to EU plus Exports to Third Countries.

Fonte: GEE, a partir de dados de base do Instituto Nacional de Estatística (últimas versões em outubro de 2025). / Source: GEE, based on INE's data (latest versions in october 2025).



## Grupos e Subgrupos de Produtos

Groups and Sub-groups of products

Exportações / Exports (fob) <sup>[3]</sup>

Grupos e Subgrupos de Produtos / Groups and Sub-groups of products	1000 Euros / 1000 EUR				TVH / YoY (%)			Estrutura / Weight in Total (%)				Contributo / Contribution p.p. <sup>[1]</sup>		
	2021	2022	2023	2024	2022 / 2021	2023 / 2022	2024 / 2023	2021	2022	2023	2024	2022	2023	2024
<b>Total</b>	<b>4 824</b>	<b>5 727</b>	<b>4 703</b>	<b>4 982</b>	<b>18.7</b>	<b>-17.9</b>	<b>5.9</b>	<b>100.0</b>	<b>100.0</b>	<b>100.0</b>	<b>100.0</b>	<b>18.7</b>	<b>-17.9</b>	<b>5.9</b>
<b>A</b> <b>Agro-alimentares</b> <b>Agricultural products and food</b>	<b>1 047</b>	<b>1 960</b>	<b>2 270</b>	<b>2 156</b>	<b>87.2</b>	<b>15.8</b>	<b>-5.0</b>	<b>21.7</b>	<b>34.2</b>	<b>48.3</b>	<b>43.3</b>	<b>18.9</b>	<b>5.4</b>	<b>-2.4</b>
A1 Bebidas alcoólicas <i>Alcoholic beverages</i>	175	200	149	146	14.5	-25.6	-1.7	3.6	3.5	3.2	2.9	0.5	-0.9	-0.1
A2 Conservas e prep. alimentares <i>Preparations of food and misc. edible preparations</i>	8	27	12	0	223.8	-56.0	-100.0	0.2	0.5	0.3	0.0	0.4	-0.3	-0.3
A3 Produtos da pesca <i>Fish and crustaceans</i>	162	30	104	61	-81.3	243.2	-41.0	3.4	0.5	2.2	1.2	-2.7	1.3	-0.9
A4 Carnes e laticínios <i>Meat and dairy products</i>	482	189	284	0	-60.8	50.5	-100.0	10.0	3.3	6.0	0.0	-6.1	1.7	-6.0
A5 Frutas e hortícolas <i>Fruit and vegetables</i>	0	0	0	0				0.0	0.0	0.0	0.0			
A6 Oleaginosas, gorduras e óleos <i>Seeds, oleaginous fruits and oils; animal or veget[...]</i>	0	0	0	0				0.0	0.0	0.0	0.0			
A7 Outros agro-alimentares <i>Other agriculture products and food</i>	219	1 514	1 721	1 948	590.3	13.7	13.2	4.5	26.4	36.6	39.1	26.8	3.6	4.8
<b>B</b> <b>Energéticos</b> <b>Mineral fuels and oils</b>	<b>64</b>	<b>84</b>	<b>50</b>	<b>83</b>	<b>31.1</b>	<b>-41.3</b>	<b>66.7</b>	<b>1.3</b>	<b>1.5</b>	<b>1.1</b>	<b>1.7</b>	<b>0.4</b>	<b>-0.6</b>	<b>0.7</b>
B1 Refinados de petróleo <i>Petroleum oils and oils obtained from bituminous m[...]</i>	62	81	44	81	30.7	-45.5	83.9	1.3	1.4	0.9	1.6	0.4	-0.6	0.8
B2 Outros produtos energéticos <i>Other energy products</i>	2	3	5	1	42.0	66.7	-79.3	0.0	0.1	0.1	0.0	0.0	0.0	-0.1



## Grupos e Subgrupos de Produtos

Groups and Sub-groups of products

Exportações / Exports (fob) <sup>[3]</sup>

Grupos e Subgrupos de Produtos / Groups and Sub-groups of products	1000 Euros / 1000 EUR				TVH / YoY (%)			Estrutura / Weight in Total (%)				Contributo / Contribution p.p. <sup>[1]</sup>		
	2021	2022	2023	2024	2022 / 2021	2023 / 2022	2024 / 2023	2021	2022	2023	2024	2022	2023	2024
<b>C Químicos</b> <b>Chemicals</b>	<b>1 351</b>	<b>1 007</b>	<b>390</b>	<b>204</b>	<b>-25.4</b>	<b>-61.3</b>	<b>-47.7</b>	<b>28.0</b>	<b>17.6</b>	<b>8.3</b>	<b>4.1</b>	<b>-7.1</b>	<b>-10.8</b>	<b>-4.0</b>
C1 Farmacêuticos <i>Pharmaceutical products</i>	40	31	45	18	-22.2	42.7	-60.2	0.8	0.5	1.0	0.4	-0.2	0.2	-0.6
C2 Plásticos e outros petroquímicos <i>Plastics</i>	1 037	652	165	9	-37.1	-74.7	-94.6	21.5	11.4	3.5	0.2	-8.0	-8.5	-3.3
C3 Borracha e suas obras <i>Rubber and articles of rubber</i>	9	1	5	0	-94.0	771.3	-100.0	0.2	0.0	0.1	0.0	-0.2	0.1	-0.1
C4 Outros produtos químicos <i>Other chemicals</i>	264	323	175	177	22.7	-45.9	1.2	5.5	5.6	3.7	3.6	1.2	-2.6	0.0
<b>D Madeira, cortiça e papel</b> <b>Wood, cork and paper</b>	<b>662</b>	<b>564</b>	<b>387</b>	<b>233</b>	<b>-14.7</b>	<b>-31.4</b>	<b>-39.8</b>	<b>13.7</b>	<b>9.9</b>	<b>8.2</b>	<b>4.7</b>	<b>-2.0</b>	<b>-3.1</b>	<b>-3.3</b>
D1 Madeira e suas obras <i>Wood and articles of wood</i>	1	141	181	0	11 158.0	28.7	-99.8	0.0	2.5	3.8	0.0	2.9	0.7	-3.8
D2 Cortiça e suas obras <i>Cork and articles of cork</i>	0	0	0	0	-100.0			0.0	0.0	0.0	0.0	0.0		
D3 Pastas de papel <i>Wood pulp</i>	0	0	0	0				0.0	0.0	0.0	0.0			
D4 Papel, cartão e publicações <i>Paper, paperboard and printed products</i>	660	424	206	233	-35.9	-51.4	12.9	13.7	7.4	4.4	4.7	-4.9	-3.8	0.6
<b>E Têxteis, Vestuário e seus acessórios</b> <b>Textiles and Clothing</b>	<b>212</b>	<b>338</b>	<b>64</b>	<b>45</b>	<b>59.2</b>	<b>-81.2</b>	<b>-30.0</b>	<b>4.4</b>	<b>5.9</b>	<b>1.4</b>	<b>0.9</b>	<b>2.6</b>	<b>-4.8</b>	<b>-0.4</b>
E1 Têxteis e suas obras <i>Textiles materials and articles</i>	212	338	63	45	59.4	-81.2	-29.8	4.4	5.9	1.3	0.9	2.6	-4.8	-0.4
E2 Vestuário e seus acessórios <i>Clothing and its accessories</i>	0	0	0	0	-23.2	-43.6	-100.0	0.0	0.0	0.0	0.0	0.0	0.0	0.0



## Grupos e Subgrupos de Produtos

Groups and Sub-groups of products

Exportações / Exports (fob) <sup>[3]</sup>

Grupos e Subgrupos de Produtos / Groups and Sub-groups of products	1000 Euros / 1000 EUR				TVH / YoY (%)			Estrutura / Weight in Total (%)				Contributo / Contribution p.p. <sup>[1]</sup>		
	2021	2022	2023	2024	2022 / 2021	2023 / 2022	2024 / 2023	2021	2022	2023	2024	2022	2023	2024
<b>F Calçado, peles e couros</b> <b>Footwear, hides and leather</b>	<b>4</b>	<b>9</b>	<b>1</b>	<b>16</b>	<b>97.6</b>	<b>-93.7</b>	<b>2 777.7</b>	<b>0.1</b>	<b>0.2</b>	<b>0.0</b>	<b>0.3</b>	<b>0.1</b>	<b>-0.1</b>	<b>0.3</b>
F1 Calçado Footwear	4	9	0	0	113.7	-100.0		0.1	0.2	0.0	0.0	0.1	-0.2	
F2 Peles, couros e suas obras Hides and leather	0	0	1	16	-97.9	7 842.9	2 777.7	0.0	0.0	0.0	0.3	0.0	0.0	0.3
<b>G Minérios e metais</b> <b>Ores and metals</b>	<b>458</b>	<b>548</b>	<b>263</b>	<b>510</b>	<b>19.6</b>	<b>-52.1</b>	<b>94.3</b>	<b>9.5</b>	<b>9.6</b>	<b>5.6</b>	<b>10.2</b>	<b>1.9</b>	<b>-5.0</b>	<b>5.3</b>
G1 Matérias minerais e minérios Mineral substances and ores	5	0	0	0	-95.2	-100.0		0.1	0.0	0.0	0.0	-0.1	0.0	
G2 Ferro, aço e suas obras Iron, steel and articles of steel	346	514	251	440	48.2	-51.2	75.5	7.2	9.0	5.3	8.8	3.5	-4.6	4.0
G3 Cobre e suas obras Copper and articles of copper	2	0	0	58	-100.0			0.0	0.0	0.0	1.2	0.0		
G4 Alumínio e suas obras Aluminium and articles of aluminium	72	25	3	0	-65.5	-88.7	-100.0	1.5	0.4	0.1	0.0	-1.0	-0.4	-0.1
G5 Outros metais comuns e suas obras Other base metals and articles thereof	32	9	9	13	-71.3	0.4	37.0	0.7	0.2	0.2	0.3	-0.5	0.0	0.1
G6 Pedras e metais preciosos Precious stones and metals	0	0	0	0				0.0	0.0	0.0	0.0			
<b>H Máquinas e aparelhos e suas partes</b> <b>Machinery and parts</b>	<b>328</b>	<b>423</b>	<b>848</b>	<b>1 490</b>	<b>28.7</b>	<b>100.5</b>	<b>75.7</b>	<b>6.8</b>	<b>7.4</b>	<b>18.0</b>	<b>29.9</b>	<b>2.0</b>	<b>7.4</b>	<b>13.6</b>
H1 Aparelhos de som e imagem Sound and image apparatus	0	0	1	0			-86.0	0.0	0.0	0.0	0.0			0.0
H2 Transf., cabos e aparelh. distrib. energia Electric transformers and cables; distribution of [...]	2	0	7	179	-100.0		2 547.3	0.0	0.0	0.1	3.6	0.0		3.7
H3 Informática, memórias e circuitos integ. Computers, electronic integrated circuits and mem[...]	0	1	55	0	752.9	6 119.3	-99.9	0.0	0.0	1.2	0.0	0.0	0.9	-1.2
H4 Motores e geradores eléctricos Electric motors and generators	1	5	1	250	746.8	-77.0	23 409.3	0.0	0.1	0.0	5.0	0.1	-0.1	5.3
H5 Motores de explosão e diesel Diesel and combustion engines	10	0	0	0	-100.0			0.2	0.0	0.0	0.0	-0.2		
H6 Outras máquinas e aparelhos, mecânicos Other mechanical machinery and apparatus	315	417	782	1 060	32.2	87.7	35.5	6.5	7.3	16.6	21.3	2.1	6.4	5.9
H7 Outras máquinas e aparelhos, eléctricos Other electrical machinery and apparatus	1	1	2	1	-40.9	152.1	-21.1	0.0	0.0	0.0	0.0	0.0	0.0	0.0



## Grupos e Subgrupos de Produtos

Groups and Sub-groups of products

Exportações / Exports (fob) <sup>[3]</sup>

Grupos e Subgrupos de Produtos / Groups and Sub-groups of products	1000 Euros / 1000 EUR				TVH / YoY (%)			Estrutura / Weight in Total (%)				Contributo / Contribution p.p. <sup>[1]</sup>		
	2021	2022	2023	2024	2022 / 2021	2023 / 2022	2024 / 2023	2021	2022	2023	2024	2022	2023	2024
<b>I</b> <b>Material de transp. terrestre e suas partes</b> <b>Land Transport equipment and parts</b>	<b>111</b>	<b>88</b>	<b>108</b>	<b>32</b>	<b>-20.8</b>	<b>23.3</b>	<b>-69.9</b>	<b>2.3</b>	<b>1.5</b>	<b>2.3</b>	<b>0.7</b>	<b>-0.5</b>	<b>0.4</b>	<b>-1.6</b>
I1 Veículos automóveis, tractores e ciclos Vehicles other than railway or tramway rolling sto[...]	111	88	97	28	-20.8	10.6	-71.3	2.3	1.5	2.1	0.6	-0.5	0.2	-1.5
I2 Material para via-férrea, contentores e aparelhos [...] Railway or tramway material; containers and traffi[...]	0	0	11	5			-57.8	0.0	0.0	0.2	0.1			-0.1
<b>J</b> <b>Aeronaves, embarcações e suas partes</b> <b>Aircrafts, Vessels and parts thereof</b>	<b>12</b>	<b>0</b>	<b>0</b>	<b>0</b>	<b>-100.0</b>			<b>0.2</b>	<b>0.0</b>	<b>0.0</b>	<b>0.0</b>	<b>-0.2</b>		
J1 Aeronaves Aircraft, spacecraft, and parts thereof	0	0	0	0				0.0	0.0	0.0	0.0			
J2 Embarcações (inclui estrut. flutuantes) Ships, boats and floating structures	12	0	0	0	-100.0			0.2	0.0	0.0	0.0	-0.2		
<b>K</b> <b>Produtos acabados diversos</b> <b>Other manufactured goods</b>	<b>574</b>	<b>705</b>	<b>324</b>	<b>214</b>	<b>22.9</b>	<b>-54.1</b>	<b>-33.8</b>	<b>11.9</b>	<b>12.3</b>	<b>6.9</b>	<b>4.3</b>	<b>2.7</b>	<b>-6.7</b>	<b>-2.3</b>
K1 Cerâmica, vidro e suas obras Ceramic products; glass and glassware	245	645	224	114	163.0	-65.3	-48.9	5.1	11.3	4.8	2.3	8.3	-7.3	-2.3
K2 Mobiliário, colchões e candeeiros Furniture; mattresses and lamps	222	35	48	8	-84.0	36.2	-82.7	4.6	0.6	1.0	0.2	-3.9	0.2	-0.8
K3 Aparelhos científicos e de precisão Precision scientific apparatus	25	3	50	91	-90.1	1 907.1	81.3	0.5	0.0	1.1	1.8	-0.5	0.8	0.9
K4 Outros produtos acabados Other manufactured goods	82	23	1	0	-72.1	-95.6	-100.0	1.7	0.4	0.0	0.0	-1.2	-0.4	0.0

[1] Contributo para a taxa de crescimento nominal em pontos percentuais: análise "shift-share": TVH x (peso no ano anterior)/100. / [1] Contribution to the nominal rate of change in percentage points - "shift-share analysis": (Rate of change) x (Weight in previous year) /100.

[2] Importações - somatório das Chegadas provenientes da UE com as Importações originárias de Países Terceiros. / [2] Imports - Arrivals from the EU plus Imports from Third Countries.

[3] Exportações - somatório das Expedições para a UE com as Exportações para os Países Terceiros. / [3] Exports - Dispatches to EU plus Exports to Third Countries.

Fonte: GEE, a partir de dados de base do Instituto Nacional de Estatística (últimas versões em outubro de 2025). / Source: GEE, based on INE's data (latest versions in October 2025).



## Grupos e Subgrupos de Produtos

Groups and Sub-groups of products

Saldo (Exportações - Importações) / Balance (Exports - Imports)												
Grupos e Subgrupos de Produtos / Groups and Sub-groups of products	1000 Euros / 1000 EUR				Estrutura / Weight in Total (%)				Cobertura / Coverage (%)			
	2021	2022	2023	2024	2021	2022	2023	2024	2021	2022	2023	2024
<b>Total</b>	<b>4 659</b>	<b>5 647</b>	<b>4 620</b>	<b>4 351</b>	<b>100.0</b>	<b>100.0</b>	<b>100.0</b>	<b>100.0</b>	<b>2 926.0</b>	<b>7 156.0</b>	<b>5 710.5</b>	<b>790.1</b>
<b>A</b>												
<b>Agro-alimentares</b> <b>Agricultural products and food</b>	<b>1 047</b>	<b>1 886</b>	<b>2 270</b>	<b>2 092</b>	<b>80.1</b>	<b>20.4</b>	<b>-7.9</b>	<b>22.5</b>		<b>2 630.3</b>		<b>3 367.2</b>
A1 Bebidas alcoólicas <i>Alcoholic beverages</i>	175	200	149	146	14.5	-25.6	-1.7	3.7				
A2 Conservas e prep. alimentares <i>Preparations of food and misc. edible preparations</i>	8	27	12	0	222.2	-55.8	-100.0	0.2		20 338.8		
A3 Produtos da pesca <i>Fish and crustaceans</i>	162	30	104	61	-81.3	243.2	-41.0	3.5				
A4 Carnes e lacticínios <i>Meat and dairy products</i>	482	189	284	0	-60.8	50.5	-100.0	10.4				
A5 Frutas e hortícolas <i>Fruit and vegetables</i>	0	0	0	0				0.0				
A6 Oleaginosas, gorduras e óleos <i>Seeds, oleaginous fruits and oils; animal or veget[...]</i>	0	0	0	0				0.0				
A7 Outros agro-alimentares <i>Other agriculture products and food</i>	219	1 439	1 721	1 884	556.4	19.6	9.5	4.7		2 034.9		3 042.8
<b>B</b>												
<b>Energéticos</b> <b>Mineral fuels and oils</b>	<b>64</b>	<b>84</b>	<b>50</b>	<b>83</b>	<b>31.1</b>	<b>-41.3</b>	<b>66.7</b>	<b>1.4</b>				
B1 Refinados de petróleo <i>Petroleum oils and oils obtained from bituminous m[...]</i>	62	81	44	81	30.7	-45.5	83.9	1.3				
B2 Outros produtos energéticos <i>Other energy products</i>	2	3	5	1	42.0	66.7	-79.3	0.0				



## Grupos e Subgrupos de Produtos

Groups and Sub-groups of products

Saldo (Exportações - Importações) / Balance (Exports - Imports)												
Grupos e Subgrupos de Produtos / Groups and Sub-groups of products	1000 Euros / 1000 EUR				Estrutura / Weight in Total (%)				Cobertura / Coverage (%)			
	2021	2022	2023	2024	2021	2022	2023	2024	2021	2022	2023	2024
<b>C</b> <b>Químicos</b> <b>Chemicals</b>	<b>1 346</b>	<b>1 005</b>	<b>388</b>	<b>203</b>	<b>-25.4</b>	<b>-61.3</b>	<b>-47.6</b>	<b>28.9</b>	<b>31 038.1</b>	<b>36 475.9</b>	<b>31 303.7</b>	<b>59 923.2</b>
C1 Farmacêuticos <i>Pharmaceutical products</i>	40	31	45	18	-22.2	42.2	-60.0	0.9			27 107.3	
C2 Plásticos e outros petroquímicos <i>Plastics</i>	1 033	652	164	9	-36.9	-74.9	-94.7	22.2	24 121.0		15 398.7	4 961.8
C3 Borracha e suas obras <i>Rubber and articles of rubber</i>	9	1	5	0	-94.0	771.3	-100.0	0.2	18 547.1			
C4 Outros produtos químicos <i>Other chemicals</i>	264	321	175	177	21.7	-45.4	1.1	5.7		11 710.8	2 187 700.0	109 320.4
<b>D</b> <b>Madeira, cortiça e papel</b> <b>Wood, cork and paper</b>	<b>662</b>	<b>564</b>	<b>387</b>	<b>232</b>	<b>-14.7</b>	<b>-31.4</b>	<b>-40.0</b>	<b>14.2</b>			<b>537 431.9</b>	<b>29 920.0</b>
D1 Madeira e suas obras <i>Wood and articles of wood</i>	1	141	181	0	11 158.0	28.7	-100.2	0.0				56.8
D2 Cortiça e suas obras <i>Cork and articles of cork</i>	0	0	0	0	-100.0			0.0				
D3 Pastas de papel <i>Wood pulp</i>	0	0	0	0				0.0				
D4 Papel, cartão e publicações <i>Paper, paperboard and printed products</i>	660	424	206	233	-35.9	-51.4	13.0	14.2			286 133.3	4 652 740.0
<b>E</b> <b>Têxteis, Vestuário e seus acessórios</b> <b>Textiles and Clothing</b>	<b>212</b>	<b>338</b>	<b>16</b>	<b>-347</b>	<b>59.3</b>	<b>-95.4</b>	<b>-2 330.5</b>	<b>4.6</b>	<b>88 858.6</b>	<b>137 995.1</b>	<b>132.4</b>	<b>11.4</b>
E1 Têxteis e suas obras <i>Textiles materials and articles</i>	212	338	16	-346	59.4	-95.2	-2 253.0	4.5	243 625.3	33 776 700.0	133.9	11.4
E2 Vestuário e seus acessórios <i>Clothing and its accessories</i>	0	0	-1	-1	-71.1	-772.7	74.9	0.0	275.0	131.6	25.9	0.0



## Grupos e Subgrupos de Produtos

Groups and Sub-groups of products

Saldo (Exportações - Importações) / Balance (Exports - Imports)												
Grupos e Subgrupos de Produtos / Groups and Sub-groups of products	1000 Euros / 1000 EUR				Estrutura / Weight in Total (%)				Cobertura / Coverage (%)			
	2021	2022	2023	2024	2021	2022	2023	2024	2021	2022	2023	2024
<b>F Calçado, peles e couros</b> <b>Footwear, hides and leather</b>	<b>4</b>	<b>9</b>	<b>1</b>	<b>16</b>	<b>94.9</b>	<b>-93.6</b>	<b>2 745.0</b>	<b>0.1</b>		<b>7 457.6</b>		<b>8 791.2</b>
F1 Calçado Footwear	4	9	0	0	113.3	-100.0		0.1		46 278.9		0.0
F2 Peles, couros e suas obras Hides and leather	0	0	1	16	-127.1	-704.3	2 777.7	0.0		7.1		
<b>G Minérios e metais</b> <b>Ores and metals</b>	<b>458</b>	<b>548</b>	<b>263</b>	<b>510</b>	<b>19.7</b>	<b>-52.1</b>	<b>94.3</b>	<b>9.8</b>	<b>67 580.5</b>			
G1 Matérias minerais e minérios Mineral substances and ores	5	0	0	0	-94.5	-100.0		0.1	771.7			
G2 Ferro, aço e suas obras Iron, steel and articles of steel	346	514	251	440	48.2	-51.2	75.5	7.4				
G3 Cobre e suas obras Copper and articles of copper	2	0	0	58	-100.0			0.0				
G4 Alumínio e suas obras Aluminium and articles of aluminium	72	25	3	0	-65.5	-88.7	-100.0	1.5				
G5 Outros metais comuns e suas obras Other base metals and articles thereof	32	9	9	13	-71.3	0.4	37.0	0.7				
G6 Pedras e metais preciosos Precious stones and metals	0	0	0	0				0.0				



## Grupos e Subgrupos de Produtos

Groups and Sub-groups of products

Saldo (Exportações - Importações) / Balance (Exports - Imports)												
Grupos e Subgrupos de Produtos / Groups and Sub-groups of products	1000 Euros / 1000 EUR				Estrutura / Weight in Total (%)				Cobertura / Coverage (%)			
	2021	2022	2023	2024	2021	2022	2023	2024	2021	2022	2023	2024
<b>H Máquinas e aparelhos e suas partes</b> <b>Machinery and parts</b>	<b>184</b>	<b>422</b>	<b>819</b>	<b>1 484</b>	<b>128.8</b>	<b>94.1</b>	<b>81.2</b>	<b>4.0</b>	<b>228.0</b>	<b>49 335.6</b>	<b>2 924.3</b>	<b>26 844.2</b>
H1 Aparelhos de som e imagem Sound and image apparatus	-1	-1	-2	0	-21.7	102.1	-76.8	0.0	0.0	0.0	37.8	26.8
H2 Transf., cabos e aparelh. distrib. energia Electric transformers and cables; distribution of [...]	2	0	7	179	-100.0		2 579.0	0.0			8 445.0	
H3 Informática, memórias e circuitos integ. Computers, electronic integrated circuits and mem[...]	0	1	55	0	752.9	6 091.0	-99.9	0.0			21 978.1	
H4 Motores e geradores eléctricos Electric motors and generators	1	5	-5	250	746.8	-206.7	-5 169.4	0.0			17.7	
H5 Motores de explosão e diesel Diesel and combustion engines	10	0	0	0	-100.0			0.2				
H6 Outras máquinas e aparelhos, mecânicos Other mechanical machinery and apparatus	172	417	763	1 055	141.9	83.2	38.2	3.7	220.4		4 135.5	21 190.5
H7 Outras máquinas e aparelhos, eléctricos Other electrical machinery and apparatus	1	1	1	1	-40.9	7.5	84.9	0.0			174.4	
<b>I Material de transp. terrestre e suas partes</b> <b>Land Transport equipment and parts</b>	<b>108</b>	<b>88</b>	<b>108</b>	<b>32</b>	<b>-18.9</b>	<b>23.3</b>	<b>-69.9</b>	<b>2.3</b>	<b>4 253.8</b>			
I1 Veículos automóveis, tractores e ciclos Vehicles other than railway or tramway rolling sto[...]	108	88	97	28	-18.9	10.6	-71.3	2.3	4 253.8			
I2 Material para via-férrea, contentores e aparelhos [...] Railway or tramway material; containers and traffi[...]	0	0	11	5			-57.8	0.0				



## Grupos e Subgrupos de Produtos

Groups and Sub-groups of products

Saldo (Exportações - Importações) / Balance (Exports - Imports)												
Grupos e Subgrupos de Produtos / Groups and Sub-groups of products	1000 Euros / 1000 EUR				Estrutura / Weight in Total (%)				Cobertura / Coverage (%)			
	2021	2022	2023	2024	2021	2022	2023	2024	2021	2022	2023	2024
<b>J Aeronaves, embarcações e suas partes</b> <b>Aircrafts, Vessels and parts thereof</b>	<b>2</b>	<b>0</b>	<b>-2</b>	<b>0</b>	<b>-100.0</b>		<b>-100.0</b>	<b>0.0</b>	<b>117.0</b>		<b>0.0</b>	
J1 Aeronaves <i>Aircraft, spacecraft, and parts thereof</i>	0	0	0	0			0.0					
J2 Embarcações (inclui estrut. flutuantes) <i>Ships, boats and floating structures</i>	2	0	-2	0	-100.0		-100.0	0.0	117.0		0.0	
<b>K Produtos acabados diversos</b> <b>Other manufactured goods</b>	<b>571</b>	<b>704</b>	<b>322</b>	<b>46</b>	<b>23.2</b>	<b>-54.3</b>	<b>-85.8</b>	<b>12.3</b>	<b>21 565.0</b>	<b>46 486.9</b>	<b>17 398.3</b>	<b>127.2</b>
K1 Cerâmica, vidro e suas obras <i>Ceramic products; glass and glassware</i>	245	645	224	114	163.0	-65.3	-48.9	5.3				
K2 Mobiliário, colchões e candeeiros <i>Furniture; mattresses and lamps</i>	222	35	48	-157	-84.0	36.2	-425.7	4.8				5.0
K3 Aparelhos científicos e de precisão <i>Precision scientific apparatus</i>	25	1	49	91	-95.9	4 713.2	88.2	0.5	4 474.2	167.1	2 708.4	
K4 Outros produtos acabados <i>Other manufactured goods</i>	79	23	1	-3	-71.4	-95.6	-376.2	1.7	3 889.8	151 426.7		0.0

[1] Contributo para a taxa de crescimento nominal em pontos percentuais: análise "shift-share":  $TVH \times (\text{peso no ano anterior})/100$ . / [1] Contribution to the nominal rate of change in percentage points - "shift-share analysis":  $(\text{Rate of change}) \times (\text{Weight in previous year})/100$ .

[2] Importações - somatório das Chegadas provenientes da UE com as Importações originárias de Países Terceiros. / [2] Imports - Arrivals from the EU plus Imports from Third Countries.

[3] Exportações - somatório das Expedições para a UE com as Exportações para os Países Terceiros. / [3] Exports - Dispatches to EU plus Exports to Third Countries.

Fonte: GEE, a partir de dados de base do Instituto Nacional de Estatística (últimas versões em outubro de 2025). / Source: GEE, based on INE's data (latest versions in October 2025).

## Comércio Internacional de mercadorias de Portugal

Portugal's international trade of goods

País / Country :

**Togo / Togo**

### Por Modo de transporte

Transportation mode

#### Importações / Imports (cif) <sup>[2]</sup>

Modo de Transporte / Transportation mode <sup>[4]</sup>	1000 Euros / 1000 EUR				TVH / YoY (%)			Estrutura / Weight in Total (%)				Contributo / Contribution p.p. <sup>[1]</sup>		
	2021	2022	2023	2024	2022 / 2021	2023 / 2022	2024 / 2023	2021	2022	2023	2024	2022	2023	2024
	<b>165</b>	<b>80</b>	<b>82</b>	<b>631</b>	<b>-51.5</b>	<b>2.9</b>	<b>665.7</b>	<b>100.0</b>	<b>100.0</b>	<b>100.0</b>	<b>100.0</b>	<b>-51.5</b>	<b>2.9</b>	<b>665.7</b>
Transporte rodoviário / Road transport	0	0	0	165	-100.0			0.2	0.0	0.0	26.2	-0.2		
Transporte marítimo / Shipping	155	74	81	459	-51.9	9.3	465.0	93.8	93.0	98.7	72.8	-48.7	8.6	459.0
Transporte aéreo / Air transport	10	2	1	3	-84.7	-53.5	368.2	5.9	1.9	0.8	0.5	-5.0	-1.0	3.1
Outros / Others [5]	0	4	0	3	2 617.8	-91.1	646.4	0.1	5.2	0.4	0.4	2.4	-4.7	2.9
N.D. / NA	0	0	0	0				0.0	0.0	0.0	0.0			

#### Exportações / Exports (fob) <sup>[3]</sup>

Modo de Transporte / Transportation mode <sup>[4]</sup>	1000 Euros / 1000 EUR				TVH / YoY (%)			Estrutura / Weight in Total (%)				Contributo / Contribution p.p. <sup>[1]</sup>		
	2021	2022	2023	2024	2022 / 2021	2023 / 2022	2024 / 2023	2021	2022	2023	2024	2022	2023	2024
	<b>4 824</b>	<b>5 727</b>	<b>4 703</b>	<b>4 982</b>	<b>18.7</b>	<b>-17.9</b>	<b>5.9</b>	<b>100.0</b>	<b>100.0</b>	<b>100.0</b>	<b>100.0</b>	<b>18.7</b>	<b>-17.9</b>	<b>5.9</b>
Transporte rodoviário / Road transport	146	270	41	75	85.3	-84.8	83.8	3.0	4.7	0.9	1.5	2.6	-4.0	0.7
Transporte marítimo / Shipping	4 554	5 393	4 596	4 815	18.4	-14.8	4.7	94.4	94.2	97.7	96.6	17.4	-13.9	4.6
Transporte aéreo / Air transport	123	63	65	92	-48.5	2.5	41.2	2.6	1.1	1.4	1.8	-1.2	0.0	0.6
Outros / Others [5]	0	0	0	0				0.0	0.0	0.0	0.0			
N.D. / NA	0	0	0	0				0.0	0.0	0.0	0.0			

## Comércio Internacional de mercadorias de Portugal

Portugal's international trade of goods

País / Country :

**Togo / Togo**

### Por Modo de transporte

Transportation mode

Saldo (Exportações - Importações) / Balance (Exports - Imports)												
Modo de Transporte / Transportation mode <sup>[4]</sup>	1000 Euros / 1000 EUR				Estrutura / Weight in Total (%)				Cobertura / Coverage (%)			
	2021	2022	2023	2024	2021	2022	2023	2024	2021	2022	2023	2024
	<b>4 659</b>	<b>5 647</b>	<b>4 620</b>	<b>4 351</b>	<b>100.0</b>	<b>100.0</b>	<b>100.0</b>	<b>100.0</b>	<b>2 926.0</b>	<b>7 156.0</b>	<b>5 710.5</b>	<b>790.1</b>
Transporte rodoviário / Road transport	146	270	41	-90	3.1	4.8	0.9	-2.1	53 275.9			45.6
Transporte marítimo / Shipping	4 400	5 318	4 515	4 355	94.4	94.2	97.7	100.1	2 945.5	7 249.0	5 654.8	1 048.3
Transporte aéreo / Air transport	113	62	64	89	2.4	1.1	1.4	2.0	1 257.0	4 226.9	9 310.7	2 806.8
Outros / Others [5]	0	-4	0	-3	0.0	-0.1	0.0	-0.1	0.0	0.0	0.0	0.0
N.D. / NA	0	0	0	0	0.0	0.0	0.0	0.0				

[1] Contributo para a taxa de crescimento nominal em pontos percentuais: análise "shift-share":  $TVH \times (\text{peso no ano anterior})/100$ . / [1] Contribution to the nominal rate of change in percentage points - "shift-share analysis":  $(\text{Rate of change}) \times (\text{Weight in previous year})/100$ .

[2] Importações - somatório das Chegadas provenientes da UE com as Importações originárias de Países Terceiros. / [2] Imports - Arrivals from the EU plus Imports from Third Countries.

[3] Exportações - somatório das Expedições para a UE com as Exportações para os Países Terceiros. / [3] Exports - Dispatches to EU plus Exports to Third Countries.

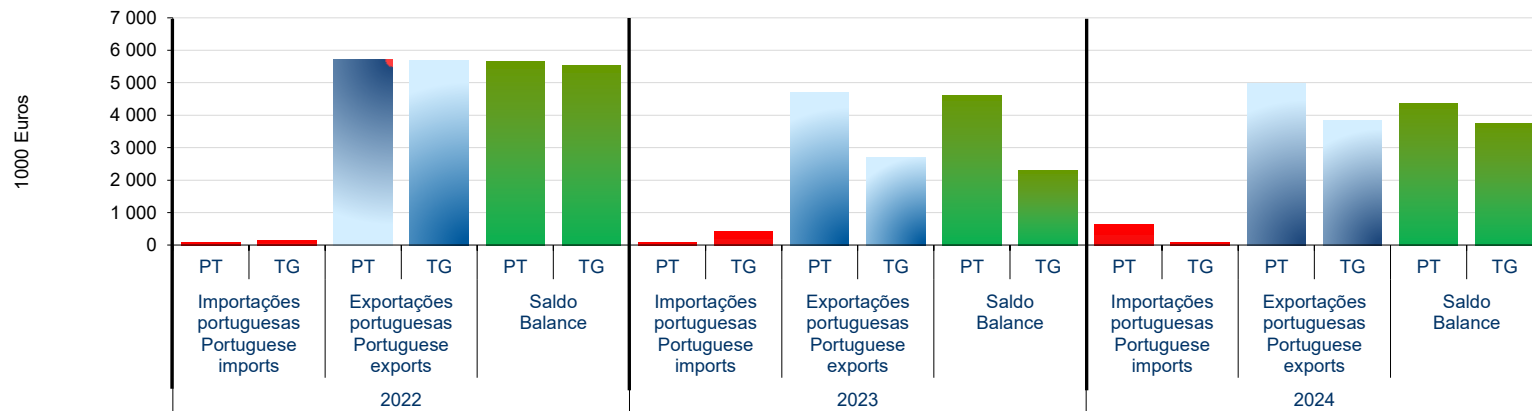
[4] Refere-se à forma como a mercadoria atravessou as alfândegas portuguesas, e poderá ser diferente do meio de transporte utilizado no percurso de Portugal ao país de destino (no caso das exportações) e do país de origem até Portugal (no caso das importações). / [4] Is the way goods crossed Portuguese customs offices and could be different of the transportation mode used during the route from Portugal to destination country (in case of exports) and from origin country to Portugal (in case of imports).

[5] A categoria "Outros" inclui transporte ferroviário, remessas postais, instalações fixas de transporte, propulsão própria e transporte por navegação interior. / [5] The category "Others" includes rail, postal consignments, fixed transport installations, self-propelled and transport by inland waterway.

Fonte: GEE, a partir de dados de base do Instituto Nacional de Estatística (últimas versões em outubro de 2025). / Source: GEE, based on INE's data (latest versions in october 2025).

**Balança Comercial de Mercadorias**  
*Portugal's Trade Balance with its partner countries*

**Portugal - Togo**  
*Portugal - Togo*  
**(Mirror statistics)**  
**(2022-2024)**



1000 Euros /EUR e /and (%)

		<b>Na óptica de Togo [A]</b>					<b>Na óptica de Portugal [B]</b>				
		<i>View from Togo [A]</i>					<i>View from Portugal [B]</i>				
		2022	2023	2024	TVH / YoY (%)		2022	2023	2024	TVH / YoY (%)	
					23/22	24/23				23/22	24/23
Importação portuguesa	(Cif)	152	406	84	167.1	- 79.2	80	82	631	2.9	665.7
<i>Portuguese imports</i>											
Exportação portuguesa	(Fob)	5 678	2 705	3 835	- 52.4	41.8	5 727	4 703	4 982	- 17.9	5.9
<i>Portuguese exports</i>											
Saldo Balance	(Fob-Cif)	5 526	2 299	3 751	- 58.4	63.2	5 647	4 620	4 351	- 18.2	- 5.8
Cobertura Coverage	(Fob/Cif)	3739.3	666.9	4539.9	- 82.2	580.8	7156.0	5710.5	790.1	- 20.2	- 86.2

## Balança Comercial de Mercadorias

Portugal's Trade Balance with its partner countries

### Portugal - Togo

Portugal - Togo

(Mirror statistics)

(2022-2024)

Diferença [B]-[A] e % [B]/[A] :

Difference [B]-[A] and % [B]/[A] :

		2022	2023	2024
Importação portuguesa	(Cif)	- 72	- 323	546
Portuguese imports				
(%)		- 47.3	- 79.7	646.4
Exportação portuguesa	(Fob)	49	1 998	1 147
Portuguese exports				
(%)		0.9	73.9	29.9
Saldo	(Fob-Cif)	121	2 321	600
Balance				

Notas / Notes :

[1] Importações - somatório das Chegadas provenientes da UE com as Importações originárias de Países Terceiros / Imports - Arrivals from the EU plus Imports from Third Countries.

[2] Exportações - somatório das Expedições para a UE com as Exportações para os Países Terceiros / Exports - Dispatches to EU plus Exports to Third Countries.

Fontes / Sources: GEE

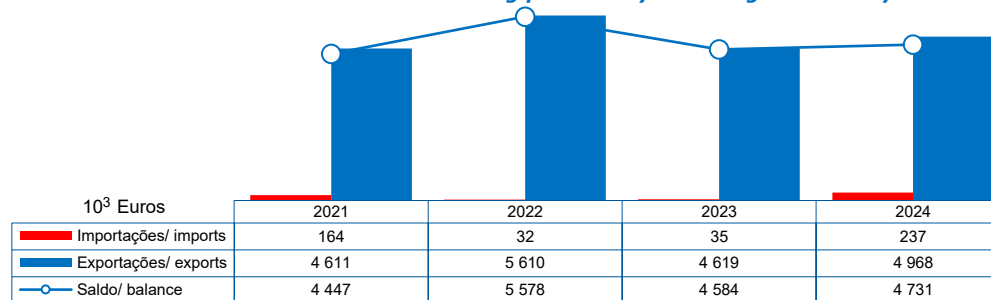
Portugal: dados de base estimados do INE (inclui estimativas abaixo dos limiares de assimilação e das não-respostas desde 1993); últimas versões disponíveis em outubro de 2025. / Portugal: based on INE's estimated data (estimates made under the assimilation threshold and non-responses are included - latest versions available in october 2025).

País: Dados de base do FMI, Direction of Trade Statistics - outubro de 2025. Valores Cif convertidos a Fob através do factor 0,9529. / Country: Eurostat Annual Data: october 2025. Cif converted to Fob by the factor 0,9529.

**Comércio internacional de produtos industriais transformados**  
*International trade of manufacturing products by technological intensity*

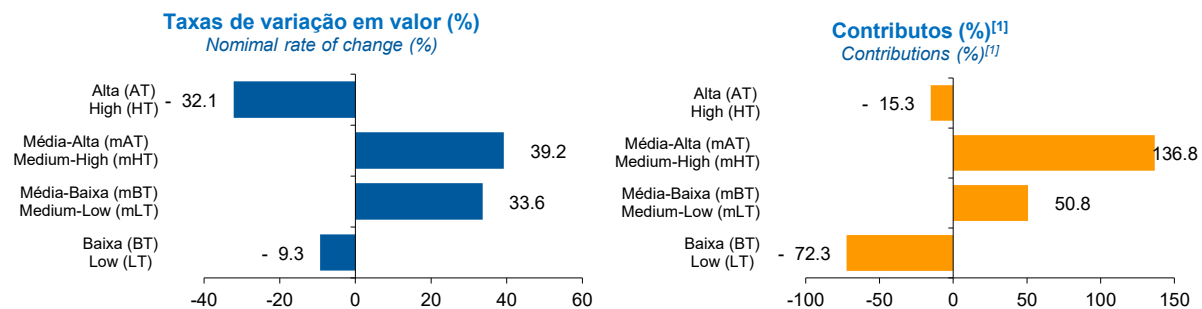
**Portugal - Togo**  
**Portugal - Togo**

**Balança Comercial de produtos industriais transformados**  
*Trade balance of manufacturing products by technological intensity*



**Taxas de crescimento das exportações de produtos industriais transformados em 2024**  
**por grau de intensidade tecnológica, e contributos das componentes<sup>[1]</sup>**

*Rate of change of manufacturing industrial products exports by technological intensity in 2024*  
*and contributions of its components<sup>[1]</sup>*



## Comércio internacional de produtos industriais transformados *International trade of manufacturing products by technological intensity*

Portugal - Togo

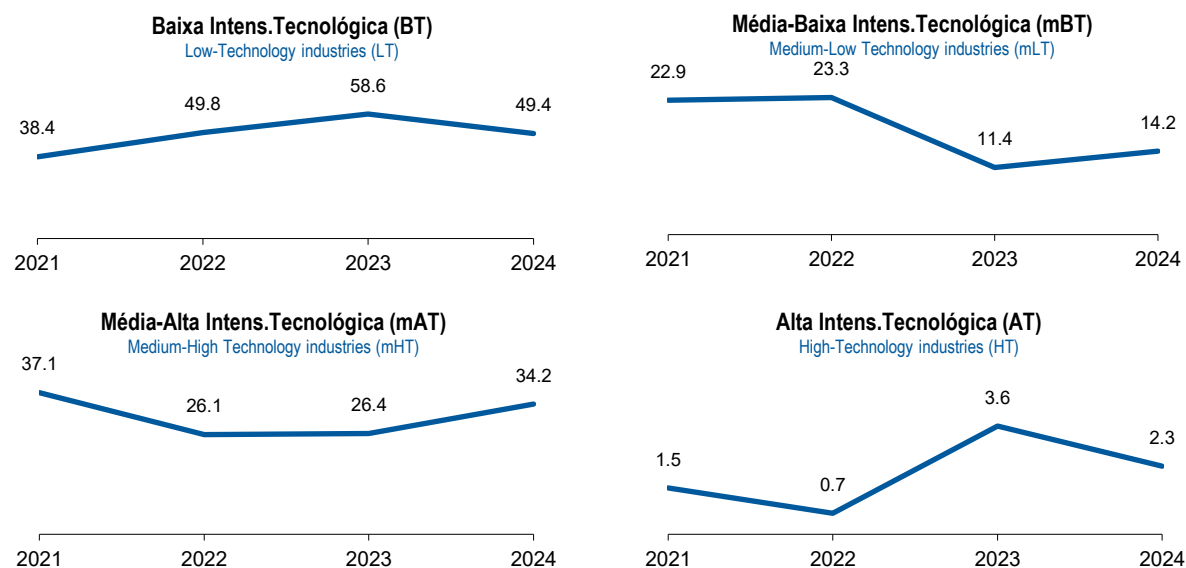
Portugal - Togo

### Exportações de produtos industriais transformados por grau de intensidade tecnológica

(em percentagem do total dos produtos industriais transformados)

#### *Manufacturing industrial products exports by technological intensity*

(in percentage of total manufacturing industrial products)



[1] Contributos para a taxa de crescimento das exportações de produtos industriais transformados - análise 'shift share':  $TVH \times (\text{peso no período homólogo anterior}) \div 100$  - em percentagem

[1] Contributions to the rate of change of manufacturing industries products exports - shift share analysis:  $(\text{rate of change}) \times (\text{weight in the same previous period}) \div 100$  - per cent.

[2] Importações - somatório das Chegadas provenientes da UE com as Importações originárias de Países Terceiros.

[2] Imports - Arrivals from the EU plus Imports from Third Countries.

[3] Exportações - somatório das Expedições para a UE com as Exportações para os Países Terceiros.

[3] Exports - Dispatches to EU plus Exports to Third Countries.

Fonte: GEE, a partir de dados de base estimados do INE (inclui estimativas abaixo dos limiares de assimilação e das não-respostas desde 1993); últimas versões disponíveis em outubro de 2025.

Source: GEE, based on INE's estimated data (estimates made under the assimilation threshold and non-responses are included since 1993); latest versions available in October 2025.

Definição da Intensidade Tecnológica de acordo com a metodologia proposta pela OCDE (STI Scoreboard 2003) | OECD's STI Scoreboard 2003  
Technology Intensity Definition:

Alta Intensidade Tecnológica | High-technology (ISIC Rev. 3 2423, 30, 32, 33, 353); Média-alta | Medium-high technology (24 excl. 2423, 29, 31, 34, 352+359); Média-baixa | Medium-low technology (23, 25-28, 351); Baixa | Low-technology (15-22, 36-37).

**Importações em Portugal de produtos industriais transformados, por grau de intensidade tecnológica**  
*Portuguese manufacturing imports by technological intensity*

**Origem - Togo**  
*Origin - Togo*

Intensidade Tecnológica Technological intensity	1000 Euros / 1000 EUR				Taxas de variação (%) Rate of Change (%)			Peso no total dos produtos industriais transformados (%) Share in total of manufacturing industries (%)				Contributos (p.p.) <sup>[1]</sup> Contributions (p.p.) <sup>[1]</sup>		
	2021	2022	2023	2024	2022 / 2021	2023 / 2022	2024 / 2023	2021	2022	2023	2024	2022	2023	2024
<b>Total dos prod. industriais transformados</b> Total of manufacturing industries products	<b>164</b>	<b>32</b>	<b>35</b>	<b>237</b>	<b>- 80.6</b>	<b>10.2</b>	<b>576.0</b>	<b>100.0</b>	<b>100.0</b>	<b>100.0</b>	<b>100.0</b>	<b>- 80.6</b>	<b>10.2</b>	<b>576.0</b>
<b>A ALTA TECNOLOGIA</b> High-technology Industries	<b>2</b>	<b>2</b>	<b>5</b>	<b>1</b>	<b>34.5</b>	<b>119.0</b>	<b>- 89.2</b>	<b>1.0</b>	<b>7.3</b>	<b>14.4</b>	<b>0.2</b>	<b>0.4</b>	<b>8.6</b>	<b>- 12.9</b>
- Sem Aeronáutica e aeroespacial [2] - Excluding Aircraft and spacecraft	<b>2</b>	<b>2</b>	<b>5</b>	<b>1</b>	<b>34.5</b>	<b>119.0</b>	<b>- 89.2</b>	<b>1.0</b>	<b>7.3</b>	<b>14.4</b>	<b>0.2</b>	<b>0.4</b>	<b>8.6</b>	<b>- 12.9</b>
A1 Aeronáutica e aeroespacial Aircraft and spacecraft	0	0	0	0				0.0	0.0	0.0	0.0			
A2 Produtos farmacêuticos Pharmaceuticals	0	0	0	0			- 100.0	0.0	0.0	0.5	0.0			- 0.5
A3 Equipamento de escritório e computação Office, accounting and computing machinery	0	0	0	0	- 100.0		- 100.0	0.0	0.0	0.7	0.0	- 0.0		- 0.7
A4 Equipamento de rádio, TV e comunicações Radio, TV and communications equipment	1	1	1	1	- 25.7	- 11.7	- 23.5	0.7	2.6	2.0	0.2	- 0.2	- 0.3	- 0.5
A5 Instrumentos médicos, ópticos e de precisão Medical, precision and optical instruments	1	2	4	0	165.8	161.3	- 100.0	0.3	4.7	11.2	0.0	0.6	7.6	- 11.2
<b>B MÉDIA-ALTA TECNOLOGIA</b> Medium-high-technology industries	<b>146</b>	<b>3</b>	<b>26</b>	<b>5</b>	<b>- 98.1</b>	<b>825.1</b>	<b>- 80.1</b>	<b>88.6</b>	<b>8.8</b>	<b>73.9</b>	<b>2.2</b>	<b>- 86.9</b>	<b>72.6</b>	<b>- 59.2</b>
B1 Máquinas e aparelhos eléctricos n.e. Electrical machinery and apparatus, n.e.s.	0	0	6	0			- 100.0	0.0	0.0	17.3	0.0			- 17.3
B2 Veículos a motor, reboques e semi-reboques Motor vehicles, trailers and semi-trailers	0	0	0	0				0.0	0.0	0.0	0.0			
B3 Produtos químicos, excepto farmacêuticos Chemicals excluding pharmaceuticals	0	3	0	0		- 99.7	1 925.0	0.0	8.8	0.0	0.1		- 8.8	0.4
B4 Equipamento ferroviário e equip. transporte n.e. Railroad equipment and transport equipment, n.e.s.	3	0	0	0	- 100.0			1.6	0.0	0.0	0.0	- 1.6		
B5 Máquinas e equip. n.e. (princ. não eléctricos) Machinery and equipment, n.e.s.	143	0	20	5	- 100.0		- 74.9	87.0	0.0	56.6	2.1	- 87.0		- 42.4

**Importações em Portugal de produtos industriais transformados, por grau de intensidade tecnológica**  
*Portuguese manufacturing imports by technological intensity*

**Origem - Togo**  
*Origin - Togo*

Intensidade Tecnológica Technological intensity	1000 Euros / 1000 EUR				Taxas de variação (%) Rate of Change (%)			Peso no total dos produtos industriais transformados (%) Share in total of manufacturing industries (%)				Contributos (p.p.) <sup>[1]</sup> Contributions (p.p.) <sup>[1]</sup>		
	2021	2022	2023	2024	2022 / 2021	2023 / 2022	2024 / 2023	2021	2022	2023	2024	2022	2023	2024
<b>C MÉDIA-BAIXA TECNOLOGIA</b> Medium-low-technology industries	<b>17</b>	<b>0</b>	<b>3</b>	<b>0</b>	<b>- 100.0</b>		<b>- 94.4</b>	<b>10.2</b>	<b>0.0</b>	<b>9.1</b>	<b>0.1</b>	<b>- 10.2</b>		<b>- 8.6</b>
C1 Construção e reparação naval Building and repairing of ships and boats	10	0	2	0	- 100.0		- 100.0	6.2	0.0	6.1	0.0	- 6.2		- 6.1
C2 Produtos da borracha e do plástico Rubber and plastics products	4	0	1	0	- 100.0		- 83.4	2.6	0.0	3.1	0.1	- 2.6		- 2.5
C3 Refin. petróleo, petroquímica e combust. Nuclear Coke, refined petroleum products and nuclear fuel	0	0	0	0				0.0	0.0	0.0	0.0			
C4 Produtos minerais não metálicos Other non-metallic mineral products	2	0	0	0	- 100.0			1.4	0.0	0.0	0.0	- 1.4		
C5 Metalurgia de base Basic metals	0	0	0	0				0.0	0.0	0.0	0.0			
C6 Fabricação prod. metálicos (excl. máq. e equip.) Fabricated metal products	0	0	0	0				0.0	0.0	0.0	0.0			
<b>D BAIXA TECNOLOGIA</b> Low-technology industries	<b>0</b>	<b>27</b>	<b>1</b>	<b>232</b>	<b>11 092.5</b>	<b>- 96.7</b>	<b>25 859.9</b>	<b>0.1</b>	<b>83.9</b>	<b>2.5</b>	<b>97.5</b>	<b>16.1</b>	<b>- 81.1</b>	<b>656.7</b>
D1 Manufacturas n.e.; reciclagem Manufacturing, n.e.s.; recycling	0	0	0	166		- 100.0		0.0	0.0	0.0	69.8		- 0.0	
D2 Pasta de papel, papel, cartão e publicações Pulp, paper, paper products, printing and publishing	0	0	0	0			- 93.1	0.0	0.0	0.2	0.0			- 0.2
D3 Produtos alimentares, bebidas e tabaco Food products, beverages and tobacco	0	26	0	64		- 100.0		0.0	82.7	0.0	26.9		- 82.7	
D4 Têxteis, vestuário, couros e calçado Textiles, textile products, leather and footwear	0	0	1	1	51.9	125.9	40.1	0.1	1.1	2.3	0.5	0.1	1.4	0.9
D5 Madeira e produtos da madeira e cortiça Wood and products of wood and cork	0	0	0	1				0.0	0.0	0.0	0.3			

## Importações em Portugal de produtos industriais transformados, por grau de intensidade tecnológica

### Portuguese manufacturing imports by technological intensity

Origem - Togo  
Origin - Togo

Por memória:

Memo:

<b>Total das Importações de mercadorias</b>	165	80	82	631	- 51.5	2.9	665.7	100.0	100.0	100.0	100.0	- 51.5	2.9	665.7
<b>Total imports of goods</b>														
<i>Produtos Industriais Transformados</i>	164	32	35	237	- 80.6	10.2	576.0	99.7	39.8	42.7	37.7	- 80.3	4.1	245.7
<i>Manufacturing industries products</i>														
<i>Residual</i>	1	48	47	393	9 037.6	- 1.9	732.4	0.3	60.2	57.3	62.3	28.9	- 1.2	420.0
<i>Residual</i>														

[1] Contributos para a taxa de crescimento das importações de produtos industriais transformados em pontos percentuais - análise 'shift share':  $TVH \times (\text{peso no período homólogo anterior}) + 100$ . Por memória, os contributos estão calculados em relação às importações totais.

[1] Contributions to the rate of change of manufacturing industries products imports, in percentage points - shift share analysis:  $(\text{rate of change}) \times (\text{weight in the same previous period}) + 100$ . In memo, the contributions are calculated in relation to total imports.

[2] Importações - somatório das Chegadas provenientes da UE com as Importações originárias de Países Terceiros. *Imports - Arrivals from the EU plus Imports from Third Countries.*

[3] Exportações - somatório das Expedições para a UE com as Exportações para os Países Terceiros. *Exports - Dispatches to EU plus Exports to Third Countries.*

Fonte: GEE, a partir de dados de base estimados do INE (inclui estimativas abaixo dos limiares de assimilação e das não-respostas desde 1993); últimas versões disponíveis em outubro de 2025.

Source: GEE, based on INE's estimated data (estimates made under the assimilation threshold and non-responses are included since 1993); latest versions available in october 2025.

Definição da Intensidade Tecnológica de acordo com a metodologia proposta pela OCDE (STI Scoreboard 2003) | OECD's STI Scoreboard 2003 Technology Intensity Definition:

Alta Intensidade Tecnológica | *High-technology* (ISIC Rev. 3 2423, 30, 32, 33, 353); Média-alta | *Medium-high technology* (24 excl. 2423, 29, 31, 34, 352+359);

Média-baixa | *Medium-low technology* (23, 25-28, 351); Baixa | *Low-technology* (15-22, 36-37).

**Exportações portuguesas de produtos industriais transformados, por grau de intensidade tecnológica**  
*Portuguese manufacturing exports by technological intensity*

**Destino - Togo**  
*Destination - Togo*

Intensidade Tecnológica Technological intensity	1000 Euros / 1000 EUR				Taxas de variação (%) Rate of Change (%)			Peso no total dos produtos industriais transformados (%) Share in total of manufacturing industries (%)				Contributos (p.p.) <sup>[1]</sup> Contributions (p.p.) <sup>[1]</sup>		
	2021	2022	2023	2024	2022 / 2021	2023 / 2022	2024 / 2023	2021	2022	2023	2024	2022	2023	2024
<b>Total dos prod. industriais transformados</b> Total of manufacturing industries products	<b>4 611</b>	<b>5 610</b>	<b>4 619</b>	<b>4 968</b>	<b>21.7</b>	<b>- 17.7</b>	<b>7.6</b>	<b>100.0</b>	<b>100.0</b>	<b>100.0</b>	<b>100.0</b>	<b>21.7</b>	<b>- 17.7</b>	<b>7.6</b>
<b>A ALTA TECNOLOGIA</b> High-technology Industries	<b>71</b>	<b>39</b>	<b>166</b>	<b>113</b>	<b>- 44.8</b>	<b>324.4</b>	<b>- 32.1</b>	<b>1.5</b>	<b>0.7</b>	<b>3.6</b>	<b>2.3</b>	<b>- 0.7</b>	<b>2.3</b>	<b>- 1.2</b>
- Sem Aeronáutica e aeroespacial [2] - Excluding Aircraft and spacecraft	<b>71</b>	<b>39</b>	<b>166</b>	<b>113</b>	<b>- 44.8</b>	<b>324.4</b>	<b>- 32.1</b>	<b>1.5</b>	<b>0.7</b>	<b>3.6</b>	<b>2.3</b>	<b>- 0.7</b>	<b>2.3</b>	<b>- 1.2</b>
A1 Aeronáutica e aeroespacial Aircraft and spacecraft	0	0	0	0				0.0	0.0	0.0	0.0			
A2 Produtos farmacêuticos Pharmaceuticals	40	31	45	18	- 22.2	42.7	- 60.2	0.9	0.6	1.0	0.4	- 0.2	0.2	- 0.6
A3 Equipamento de escritório e computação Office, accounting and computing machinery	5	4	15	3	- 17.2	250.0	- 78.9	0.1	0.1	0.3	0.1	- 0.0	0.2	- 0.3
A4 Equipamento de rádio, TV e comunicações Radio, TV and communications equipment	0	1	56	0	9 777.8	6 149.0	- 99.6	0.0	0.0	1.2	0.0	0.0	1.0	- 1.2
A5 Instrumentos médicos, ópticos e de precisão Medical, precision and optical instruments	25	3	50	91	- 90.1	1 907.1	81.3	0.5	0.0	1.1	1.8	- 0.5	0.9	0.9
<b>B MÉDIA-ALTA TECNOLOGIA</b> Medium-high-technology industries	<b>1 712</b>	<b>1 465</b>	<b>1 219</b>	<b>1 697</b>	<b>- 14.4</b>	<b>- 16.8</b>	<b>39.2</b>	<b>37.1</b>	<b>26.1</b>	<b>26.4</b>	<b>34.2</b>	<b>- 5.3</b>	<b>- 4.4</b>	<b>10.4</b>
B1 Máquinas e aparelhos eléctricos n.e. Electrical machinery and apparatus, n.e.s.	3	5	8	430	90.9	47.8	5 398.4	0.1	0.1	0.2	8.7	0.1	0.0	9.1
B2 Veículos a motor, reboques e semi-reboques Motor vehicles, trailers and semi-trailers	118	61	88	32	- 48.8	45.4	- 63.2	2.6	1.1	1.9	0.7	- 1.3	0.5	- 1.2
B3 Produtos químicos, excepto farmacêuticos Chemicals excluding pharmaceuticals	1 278	960	334	178	- 24.8	- 65.2	- 46.7	27.7	17.1	7.2	3.6	- 6.9	- 11.2	- 3.4
B4 Equipamento ferroviário e equip. transporte n.e. Railroad equipment and transport equipment, n.e.s.	0	0	1	0			- 100.0	0.0	0.0	0.0	0.0			- 0.0
B5 Máquinas e equip. n.e. (princ. não eléctricos) Machinery and equipment, n.e.s.	313	439	788	1 056	40.5	79.3	34.1	6.8	7.8	17.1	21.3	2.7	6.2	5.8

**Exportações portuguesas de produtos industriais transformados, por grau de intensidade tecnológica**  
*Portuguese manufacturing exports by technological intensity*

**Destino - Togo**  
*Destination - Togo*

Intensidade Tecnológica Technological intensity	1000 Euros / 1000 EUR				Taxas de variação (%) Rate of Change (%)			Peso no total dos produtos industriais transformados (%) Share in total of manufacturing industries (%)				Contributos (p.p.) <sup>[1]</sup> Contributions (p.p.) <sup>[1]</sup>		
	2021	2022	2023	2024	2022 / 2021	2023 / 2022	2024 / 2023	2021	2022	2023	2024	2022	2023	2024
<b>C MÉDIA-BAIXA TECNOLOGIA</b> Medium-low-technology industries	<b>1 056</b>	<b>1 310</b>	<b>528</b>	<b>705</b>	<b>24.0</b>	<b>- 59.7</b>	<b>33.6</b>	<b>22.9</b>	<b>23.3</b>	<b>11.4</b>	<b>14.2</b>	<b>5.5</b>	<b>- 13.9</b>	<b>3.8</b>
C1 Construção e reparação naval Building and repairing of ships and boats	12	0	0	0	- 100.0			0.3	0.0	0.0	0.0	- 0.3		
C2 Produtos da borracha e do plástico Rubber and plastics products	31	19	17	9	- 38.6	- 12.4	- 46.7	0.7	0.3	0.4	0.2	- 0.3	- 0.0	- 0.2
C3 Refin. petróleo, petroquímica e combust. Nuclear Coke, refined petroleum products and nuclear fuel	59	76	24	72	29.2	- 68.4	198.5	1.3	1.4	0.5	1.4	0.4	- 0.9	1.0
C4 Produtos minerais não metálicos Other non-metallic mineral products	335	667	225	114	99.0	- 66.3	- 49.0	7.3	11.9	4.9	2.3	7.2	- 7.9	- 2.4
C5 Metalurgia de base Basic metals	7	15	0	58	127.8	- 99.9	360 131.3	0.1	0.3	0.0	1.2	0.2	- 0.3	1.2
C6 Fabricação prod. metálicos (excl. máq. e equip.) Fabricated metal products	613	533	263	453	- 13.0	- 50.7	72.3	13.3	9.5	5.7	9.1	- 1.7	- 4.8	4.1
<b>D BAIXA TECNOLOGIA</b> Low-technology industries	<b>1 773</b>	<b>2 795</b>	<b>2 706</b>	<b>2 454</b>	<b>57.7</b>	<b>- 3.2</b>	<b>- 9.3</b>	<b>38.4</b>	<b>49.8</b>	<b>58.6</b>	<b>49.4</b>	<b>22.2</b>	<b>- 1.6</b>	<b>- 5.5</b>
D1 Manufacturas n.e.; reciclagem Manufacturing, n.e.s.; recycling	57	35	49	8	- 37.4	37.9	- 82.8	1.2	0.6	1.1	0.2	- 0.5	0.2	- 0.9
D2 Pasta de papel, papel, cartão e publicações Pulp, paper, paper products, printing and publishing	660	424	206	233	- 35.9	- 51.4	12.9	14.3	7.6	4.5	4.7	- 5.1	- 3.9	0.6
D3 Produtos alimentares, bebidas e tabaco Food products, beverages and tobacco	1 047	1 960	2 270	2 172	87.2	15.8	- 4.3	22.7	34.9	49.1	43.7	19.8	5.5	- 2.1
D4 Têxteis, vestuário, couros e calçado Textiles, textile products, leather and footwear	8	235	1	41	2 764.8	- 99.8	7 212.9	0.2	4.2	0.0	0.8	4.9	- 4.2	0.9
D5 Madeira e produtos da madeira e cortiça Wood and products of wood and cork	1	141	181	0	15 681.4	28.7	- 99.8	0.0	2.5	3.9	0.0	3.0	0.7	- 3.9

## Exportações portuguesas de produtos industriais transformados, por grau de intensidade tecnológica

### *Portuguese manufacturing exports by technological intensity*

#### Destino - Togo *Destination - Togo*

Por memória:

Memo:

<b>Total das Importações de mercadorias</b> <i>Total imports of goods</i>	4 824	5 727	4 703	4 982	18.7	- 17.9	5.9	100.0	100.0	100.0	100.0	18.7	- 17.9	5.9
<i>Produtos Industriais Transformados</i> <i>Manufacturing industries products</i>	4 611	5 610	4 619	4 968	21.7	- 17.7	7.6	95.6	98.0	98.2	99.7	20.7	- 17.3	7.4
<i>Residual</i> <i>Residual</i>	212	117	84	14	- 45.0	- 28.4	- 83.8	4.4	2.0	1.8	0.3	- 2.0	- 0.6	- 1.5

[1] Contributos para a taxa de crescimento das importações de produtos industriais transformados em pontos percentuais - análise 'shift share':  $TVH \times (\text{peso no período homólogo anterior}) + 100$ . Por memória, os contributos estão calculados em relação às importações totais.

[1] Contributions to the rate of change of manufacturing industries products imports, in percentage points - shift share analysis:  $(\text{rate of change}) \times (\text{weight in the same previous period}) + 100$ . In memo, the contributions are calculated in relation to total imports.

[2] Importações - somatório das Chegadas provenientes da UE com as Importações originárias de Países Terceiros. *Imports - Arrivals from the EU plus Imports from Third Countries.*

[3] Exportações - somatório das Expedições para a UE com as Exportações para os Países Terceiros. *Exports - Dispatches to EU plus Exports to Third Countries.*

Fonte: GEE, a partir de dados de base estimados do INE (inclui estimativas abaixo dos limiares de assimilação e das não-respostas desde 1993); últimas versões disponíveis em outubro de 2025.

Source: GEE, based on INE's estimated data (estimates made under the assimilation threshold and non-responses are included since 1993); latest versions available in october 2025.

Definição da Intensidade Tecnológica de acordo com a metodologia proposta pela OCDE (STI Scoreboard 2003) | *OECD's STI Scoreboard 2003 Technology Intensity Definition:*

Alta Intensidade Tecnológica | *High-technology* (ISIC Rev. 3 2423, 30, 32, 33, 353); Média-alta | *Medium-high technology* (24 excl. 2423, 29, 31, 34, 352+359);

Média-baixa | *Medium-low technology* (23, 25-28, 351); Baixa | *Low-technology* (15-22, 36-37).

## Saldo português (Exportações - Importações) de produtos industriais transformados, por grau de intensidade tecnológica

*Portuguese manufacturing balance (Exports - Imports) by technological intensity*

**Togo**  
**Togo**

Intensidade Tecnológica Technological intensity	1000 Euros / 1000 EUR				Peso no total dos produtos industriais transformados (%) Share in total of manufacturing industries (%)				Cobertura dos produtos industriais transformados (%) Coverage of manufacturing industries (%)			
	2021	2022	2023	2024	2021	2022	2023	2024	2021	2022	2023	2024
<b>Total dos prod. industriais transformados</b> Total of manufacturing industries products	<b>4 447</b>	<b>5 578</b>	<b>4 584</b>	<b>4 731</b>	<b>100.0</b>	<b>100.0</b>	<b>100.0</b>	<b>100.0</b>	<b>2 806.2</b>	<b>17 601.8</b>	<b>13 149.9</b>	<b>2 092.4</b>
<b>A ALTA TECNOLOGIA</b> High-technology Industries	<b>69</b>	<b>37</b>	<b>161</b>	<b>112</b>	<b>1.6</b>	<b>0.7</b>	<b>3.5</b>	<b>2.4</b>	<b>4 114.0</b>	<b>1 688.3</b>	<b>3 272.3</b>	<b>20 500.5</b>
- Sem Aeronáutica e aeroespacial [2] - Excluding Aircraft and spacecraft	<b>69</b>	<b>37</b>	<b>161</b>	<b>112</b>	<b>1.6</b>	<b>0.7</b>	<b>3.5</b>	<b>2.4</b>	<b>4 114.0</b>	<b>1 688.3</b>	<b>3 272.3</b>	<b>20 500.5</b>
A1 Aeronáutica e aeroespacial Aircraft and spacecraft	0	0	0	0	0.0	0.0	0.0	0.0				
A2 Produtos farmacêuticos Pharmaceuticals	40	31	45	18	0.9	0.6	1.0	0.4			27 107.3	
A3 Equipamento de escritório e computação Office, accounting and computing machinery	5	4	15	3	0.1	0.1	0.3	0.1	8 467.7		5 830.3	
A4 Equipamento de rádio, TV e comunicações Radio, TV and communications equipment	- 1	0	55	0	- 0.0	0.0	1.2	- 0.0	0.8	109.3	7 737.3	35.5
A5 Instrumentos médicos, ópticos e de precisão Medical, precision and optical instruments	25	1	46	91	0.6	0.0	1.0	1.9	4 474.2	167.1	1 283.5	
<b>B MÉDIA-ALTA TECNOLOGIA</b> Medium-high-technology industries	<b>1 566</b>	<b>1 463</b>	<b>1 193</b>	<b>1 692</b>	<b>35.2</b>	<b>26.2</b>	<b>26.0</b>	<b>35.8</b>	<b>1 176.2</b>	<b>52 227.1</b>	<b>4 695.2</b>	<b>32 871.7</b>
B1 Máquinas e aparelhos eléctricos n.e. Electrical machinery and apparatus, n.e.s.	3	5	2	430	0.1	0.1	0.0	9.1			128.9	
B2 Veículos a motor, reboques e semi-reboques Motor vehicles, trailers and semi-trailers	118	61	88	32	2.7	1.1	1.9	0.7				
B3 Produtos químicos, excepto farmacêuticos Chemicals excluding pharmaceuticals	1 278	958	334	178	28.7	17.2	7.3	3.8		34 224.5	4 177 662.5	109 987.0
B4 Equipamento ferroviário e equip. transporte n.e. Railroad equipment and transport equipment, n.e.s.	- 3	0	1	0	- 0.1	0.0	0.0	0.0	0.0			
B5 Máquinas e equip. n.e. (princ. não eléctricos) Machinery and equipment, n.e.s.	170	439	768	1 051	3.8	7.9	16.8	22.2	218.8		3 961.9	21 126.1

## Saldo português (Exportações - Importações) de produtos industriais transformados, por grau de intensidade tecnológica

*Portuguese manufacturing balance (Exports - Imports) by technological intensity*

**Togo**  
**Togo**

Intensidade Tecnológica Technological intensity	1000 Euros / 1000 EUR				Peso no total dos produtos industriais transformados (%) Share in total of manufacturing industries (%)				Cobertura dos produtos industriais transformados (%) Coverage of manufacturing industries (%)			
	2021	2022	2023	2024	2021	2022	2023	2024	2021	2022	2023	2024
<b>C MÉDIA-BAIXA TECNOLOGIA</b> Medium-low-technology industries	<b>1 039</b>	<b>1 310</b>	<b>525</b>	<b>705</b>	<b>23.4</b>	<b>23.5</b>	<b>11.4</b>	<b>14.9</b>	<b>6 270.9</b>		<b>16 459.0</b>	<b>396 206.7</b>
C1 Construção e reparação naval Building and repairing of ships and boats	2	0	- 2	0	0.0	0.0	- 0.0	0.0	117.0		0.0	
C2 Produtos da borracha e do plástico Rubber and plastics products	26	19	16	9	0.6	0.3	0.3	0.2	707.7		1 546.1	4 961.8
C3 Refin. petróleo, petroquímica e combust. Nuclear Coke, refined petroleum products and nuclear fuel	59	76	24	72	1.3	1.4	0.5	1.5				
C4 Produtos minerais não metálicos Other non-metallic mineral products	333	667	225	114	7.5	12.0	4.9	2.4	14 918.7			
C5 Metalurgia de base Basic metals	7	15	0	58	0.1	0.3	0.0	1.2				
C6 Fabricação prod. metálicos (excl. máq. e equip.) Fabricated metal products	613	533	263	453	13.8	9.6	5.7	9.6				
<b>D BAIXA TECNOLOGIA</b> Low-technology industries	<b>1 773</b>	<b>2 769</b>	<b>2 706</b>	<b>2 222</b>	<b>39.9</b>	<b>49.6</b>	<b>59.0</b>	<b>47.0</b>	<b>741 802.9</b>	<b>10 450.0</b>	<b>303 414.0</b>	<b>1 059.7</b>
D1 Manufacturas n.e.; reciclagem Manufacturing, n.e.s.; recycling	57	35	49	- 157	1.3	0.6	1.1	- 3.3		236 240.0		5.1
D2 Pasta de papel, papel, cartão e publicações Pulp, paper, paper products, printing and publishing	660	424	206	233	14.8	7.6	4.5	4.9			286 133.3	4 652 740.0
D3 Produtos alimentares, bebidas e tabaco Food products, beverages and tobacco	1 047	1 934	2 270	2 108	23.5	34.7	49.5	44.6		7 433.2		3 394.1
D4 Têxteis, vestuário, couros e calçado Textiles, textile products, leather and footwear	8	235	0	40	0.2	4.2	- 0.0	0.8	3 439.3	64 871.3	67.8	3 538.7
D5 Madeira e produtos da madeira e cortiça Wood and products of wood and cork	1	141	181	0	0.0	2.5	3.9	- 0.0				56.8

## Saldo português (Exportações - Importações) de produtos industriais transformados, por grau de intensidade tecnológica

### Portuguese manufacturing balance (Exports - Imports) by technological intensity

**Togo**  
**Togo**

Por memória:

Memo:

<b>Saldo de mercadorias</b>	4 659	5 647	4 620	4 351	100.0	100.0	100.0	100.0	2 926.0	7 156.0	5 710.5	790.1
<b>Balance of goods</b>												
Produtos Industriais Transformados	4 447	5 578	4 584	4 731	95.5	98.8	99.2	108.7	2 806.2	17 601.8	13 149.9	2 092.4
Manufacturing industries products												
Residual	212	69	36	- 380	4.5	1.2	0.8	- 8.7	40 282.4	242.6	177.2	3.4
Residual												

Fonte: GEE, a partir de dados de base estimados do INE (inclui estimativas abaixo dos limiares de assimilação e das não-respostas desde 1993); últimas versões disponíveis em outubro de 2025.

Source: GEE, based on INE's estimated data (estimates made under the assimilation threshold and non-responses are included since 1993); latest versions available in october 2025.

Definição da Intensidade Tecnológica de acordo com a metodologia proposta pela OCDE (STI Scoreboard 2003) | [OECD's STI Scoreboard 2003 Technology Intensity Definition](#):

Alta Intensidade Tecnológica | [High-technology](#) (ISIC Rev. 3 2423, 30, 32, 33, 353); Média-alta | [Medium-high technology](#) (24 excl. 2423, 29, 31, 34, 352+359);

Média-baixa | [Medium-low technology](#) (23, 25-28, 351); Baixa | [Low-technology](#) (15-22, 36-37).