

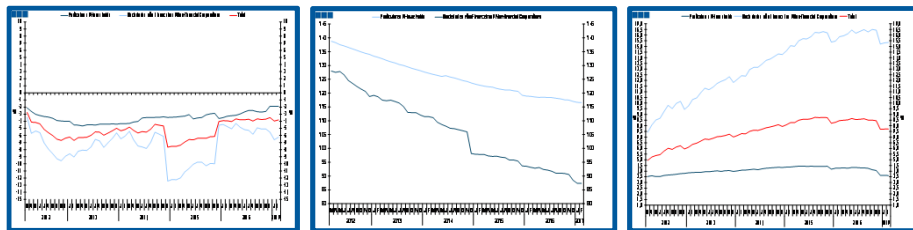
Estatísticas Temáticas de Conjuntura

Short-term Thematic Statistics

- Nº 4/2017 -

27 de abril de 2017

April, 27, 2017



Crédito ao Sector Privado Credit to Private Sector

- Fevereiro de 2017 -
- February, 2017 -

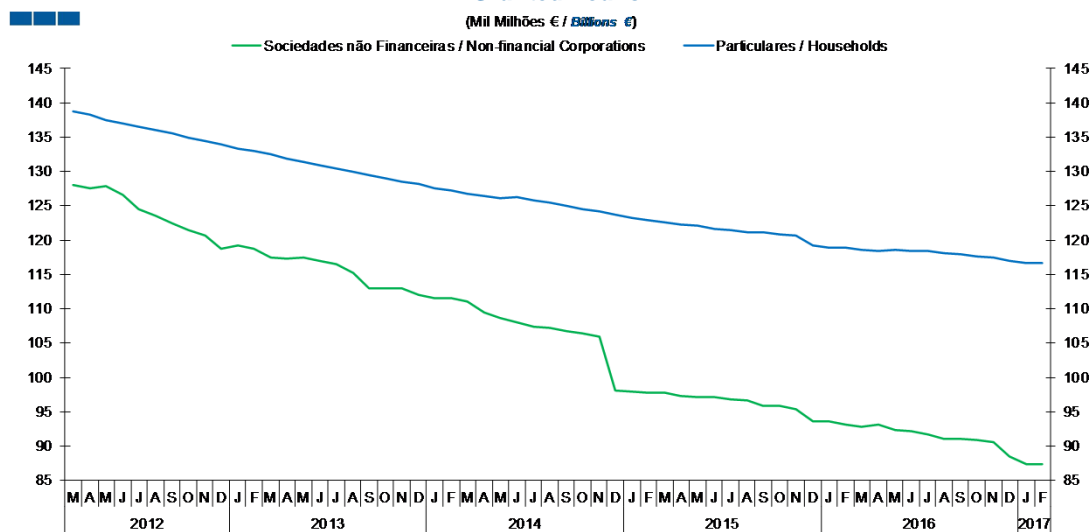
Fonte / Source: Banco de Portugal

Índice / *Index*

	Página / <i>Page</i>
1. Total	
Empréstimos Concedidos / <i>Granted Loans</i>	3-4
Crédito Vencido / Overdue Loans	5-6
Prazo dos Empréstimos Concedidos / <i>Granted Loans Term</i>	7
2. Sociedades Não Financeiras / <i>Non-Financial Corporations</i>	
Empréstimos Concedidos por Ramo de Atividade / <i>Granted Loans by Branch of Activity</i>	8-9
Crédito Vencido por Ramo de Atividade / Overdue Granted Loans by Branch of Activity	10-11
Prazo dos Empréstimos Concedidos / <i>Granted Loans Term</i>	12
3. Particulares / <i>Households</i>	
Empréstimos Concedidos por Destino / <i>Granted Loans by Purpose</i>	13-14
Crédito Vencido por Finalidade / Overdue Loans by Purpose	15-16
Prazo dos Empréstimos Concedidos / <i>Granted Loans Term</i>	17

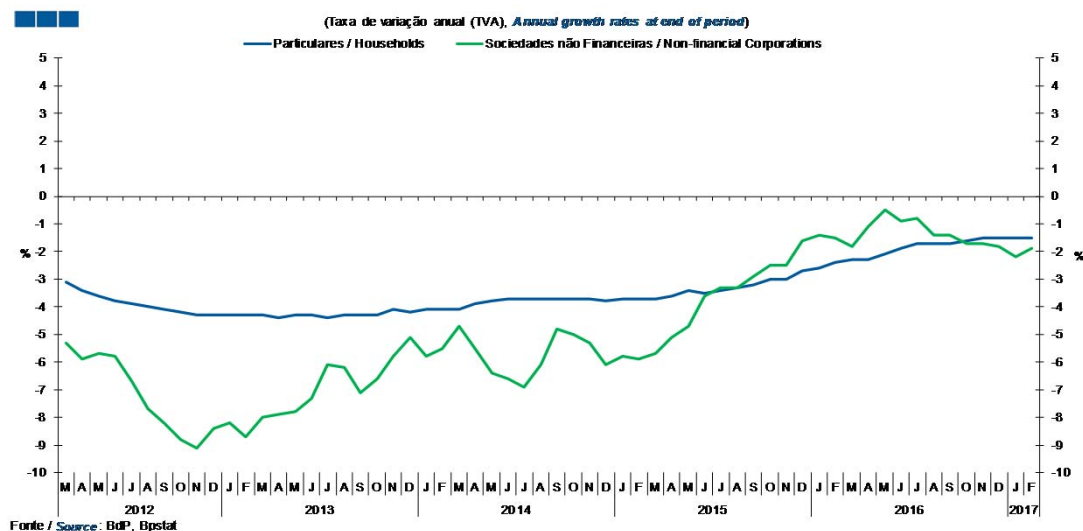
1. Total

Gráfico / Graph 1.1.
 Empréstimos Concedidos
 Granted Loans



	2015												2016												2017	
	M	A	M	J	J	A	S	O	N	D	J	F	M	A	M	J	J	A	S	O	N	D	J	F		
Sociedades Não Financeiras / Non-financial Corporations	97,8	97,3	97,1	97,2	96,8	96,7	95,8	95,8	95,4	93,7	93,5	93,2	92,9	93,1	92,4	92,2	91,7	91,0	91,1	90,9	90,6	88,5	87,4	87,4		
Particulares / Households	122,5	122,3	122,2	121,7	121,4	121,1	121,2	120,9	120,7	119,2	118,9	118,8	118,6	118,4	118,6	118,4	118,4	118,1	118,0	117,6	117,5	117,0	116,7	116,6		

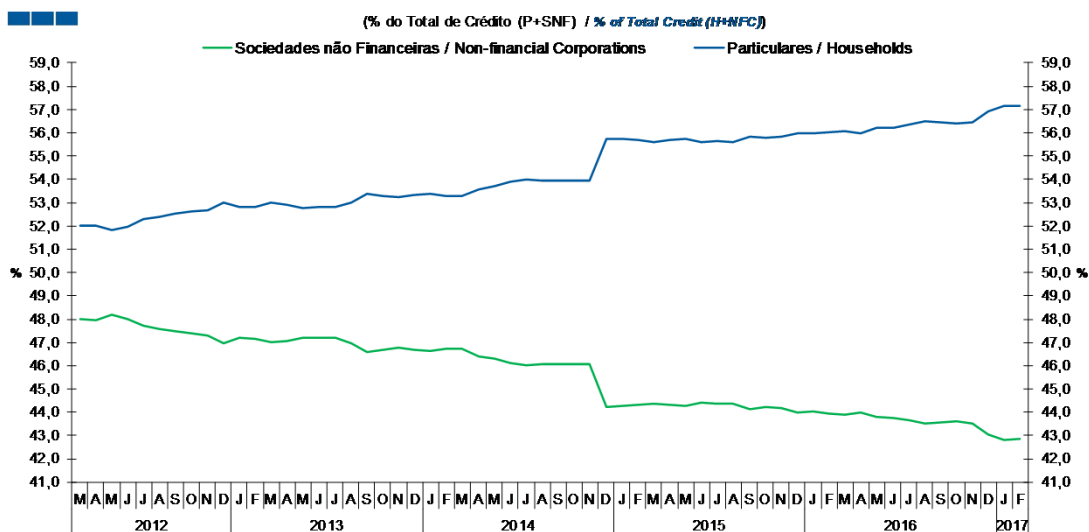
Gráfico / Graph 1.2.
 Empréstimos Concedidos
 Granted Loans



Nota: Particulares - Inclui crédito a emigrantes; Sociedades não Financeiras - Inclui crédito titulado
 Note: Households - Includes credit to emigrants; Non-Financial Corporations - Includes loans represented by securities

1. Total

Gráfico / Graph 1.3.
 Empréstimos Concedidos
 Granted Loans

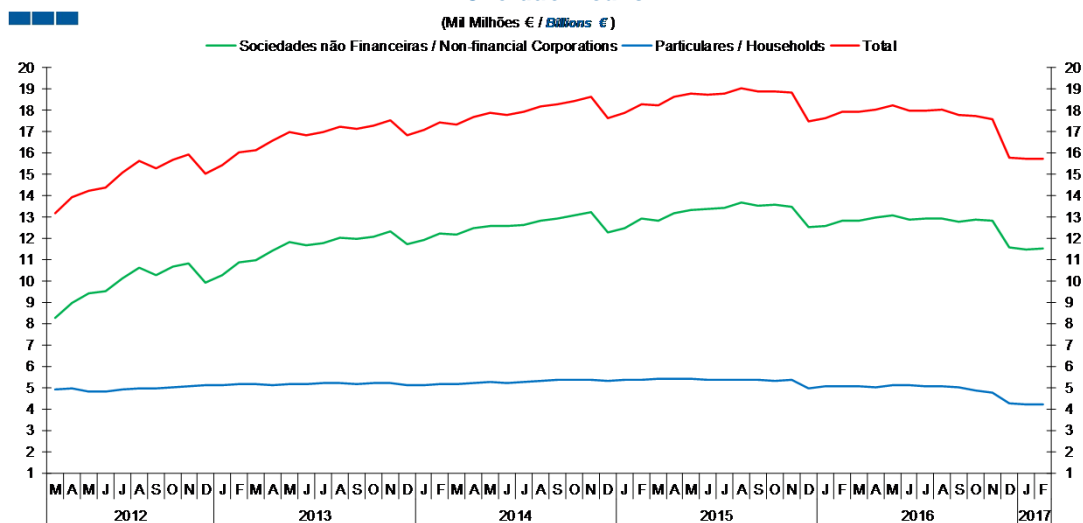


	2015												2016												2017	
	M	A	M	J	J	A	S	O	N	D	J	F	M	A	M	J	J	A	S	O	N	D	J	F		
Sociedades Não Financeiras / Non-financial Corporations	44,4	44,3	44,3	44,4	44,4	44,4	44,2	44,2	44,2	44,0	44,0	44,0	43,9	44,0	43,8	43,8	43,7	43,5	43,6	43,6	43,5	43,1	42,8	42,8		
Particulares / Households	55,6	55,7	55,7	55,6	55,6	55,6	55,8	55,8	55,8	56,0	56,0	56,0	56,1	56,0	56,2	56,2	56,3	56,5	56,4	56,4	56,5	56,9	57,2	57,2		

Nota: Particulares - Inclui crédito a emigrantes; Sociedades não Financeiras - Inclui crédito titulado
 Note: Households - Includes credit to emigrants; Non-Financial Corporations - Includes loans represented by securities

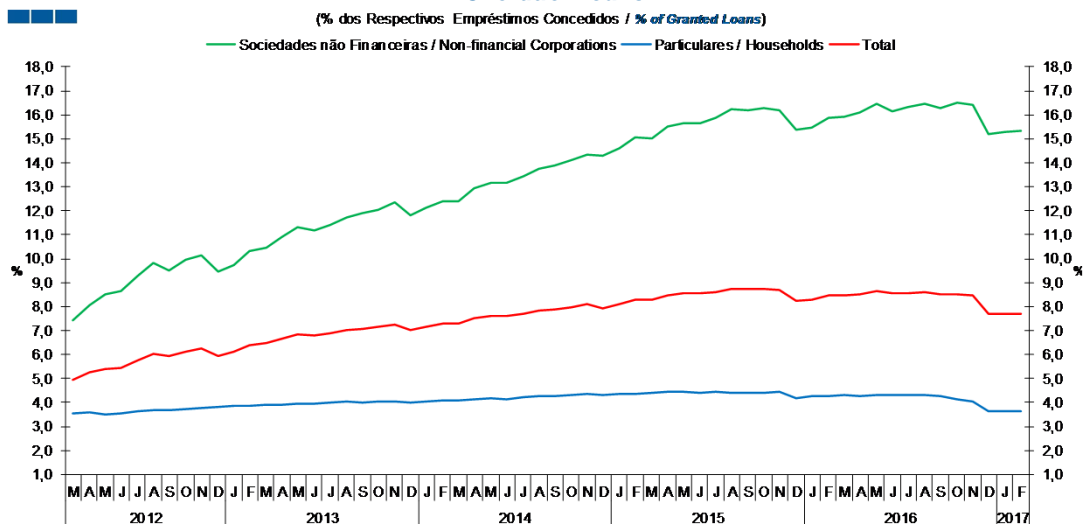
1. Total

Gráfico / Graph 1.4.
Crédito Vencido
Overdue Loans



	2015												2016												2017	
	M	A	M	J	J	A	S	O	N	D	J	F	M	A	M	J	J	A	S	O	N	D	J	F		
Sociedades Não Financeiras / Non-financial Corporations	12,9	13,2	13,4	13,4	13,4	13,7	13,6	13,6	13,5	12,5	12,6	12,9	12,9	13,0	13,1	12,9	12,9	13,0	12,8	12,9	12,8	11,6	11,5	11,5		
Particulares / Households	5,4	5,4	5,4	5,4	5,4	5,4	5,4	5,3	5,3	5,0	5,1	5,1	5,1	5,0	5,1	5,1	5,1	5,1	5,0	4,9	4,8	4,2	4,2	4,2		
Total	18,3	18,6	18,8	18,7	18,8	19,0	18,9	18,9	18,8	17,5	17,7	17,9	18,0	18,0	18,2	18,0	18,0	18,0	17,8	17,7	17,6	15,8	15,7	15,7		

Gráfico / Graph 1.5.
Crédito Vencido
Overdue Loans



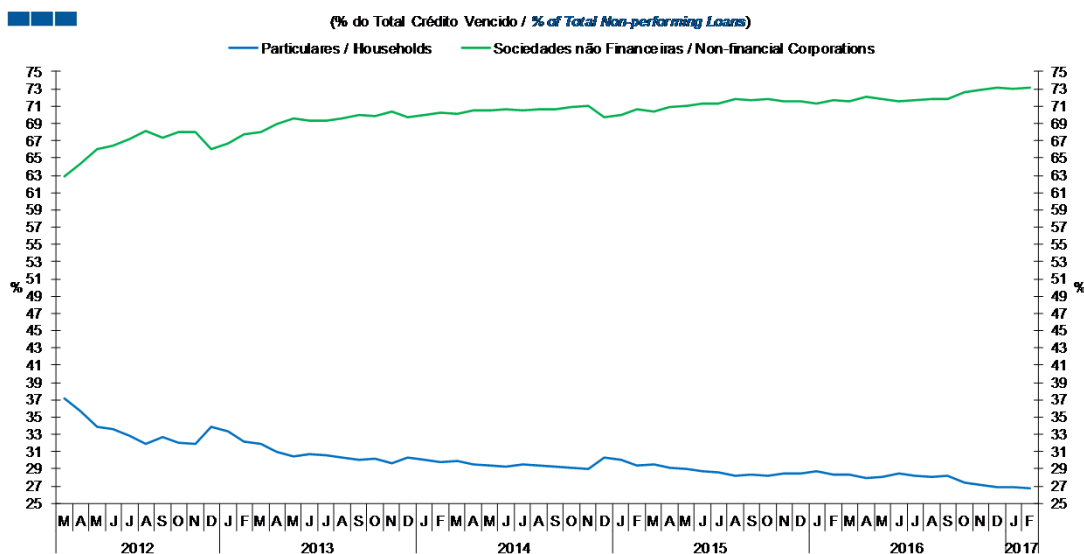
	2015												2016												2017	
	M	A	M	J	J	A	S	O	N	D	J	F	M	A	M	J	J	A	S	O	N	D	J	F		
Sociedades Não Financeiras / Non-financial Corporations	15,0	15,5	15,7	15,7	15,9	16,2	16,2	16,3	16,2	15,4	15,5	15,9	15,9	16,1	16,4	16,2	16,3	16,5	16,3	16,5	16,4	15,2	15,3	15,4		
Particulares / Households	4,4	4,4	4,5	4,4	4,4	4,4	4,4	4,4	4,4	4,2	4,3	4,3	4,3	4,3	4,3	4,3	4,3	4,3	4,2	4,1	4,1	3,6	3,6	3,6		
Total	8,3	8,5	8,6	8,6	8,6	8,7	8,7	8,7	8,7	8,2	8,3	8,5	8,5	8,5	8,6	8,5	8,6	8,6	8,5	8,5	8,5	7,7	7,7	7,7		

Nota: Particulares - Inclui crédito a emigrantes; Sociedades não Financeiras - Não inclui crédito titulado

Note: Households - Includes credit to emigrants; Non-Financial Corporations - Does not include loans represented by securities

1. Total

Gráfico / Graph 1.6.
 Crédito Vencido
 Overdue Loans

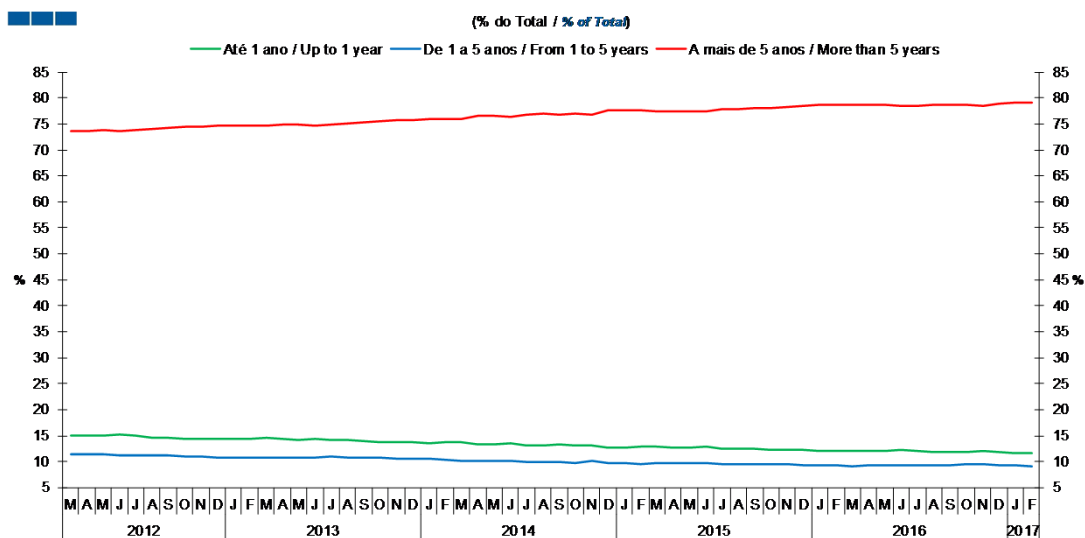


	2015												2016												2017	
	M	A	M	J	J	A	S	O	N	D	J	F	M	A	M	J	J	A	S	O	N	D	J	F		
Sociedades Não Financeiras / Non-financial Corporations	70,4	70,8	71,1	71,3	71,3	71,8	71,7	71,8	71,6	71,6	71,3	71,7	71,6	72,0	71,9	71,5	71,7	71,9	71,8	72,6	72,9	73,1	73,1	73,2		
Particulares / Households	29,6	29,2	28,9	28,7	28,7	28,2	28,3	28,2	28,4	28,4	28,7	28,3	28,4	28,0	28,1	28,5	28,3	28,1	28,2	27,4	27,1	26,9	26,9	26,8		

Nota: Particulares - Inclui crédito a emigrantes; Sociedades não Financeiras - Não inclui crédito titulado
 Note: Households - Includes credit to emigrants; Non-Financial Corporations - Does not include loans represented by securities

1. Total

Gráfico / Graph 1.7.
 Prazo dos Empréstimos Concedidos
 Granted Loans Term

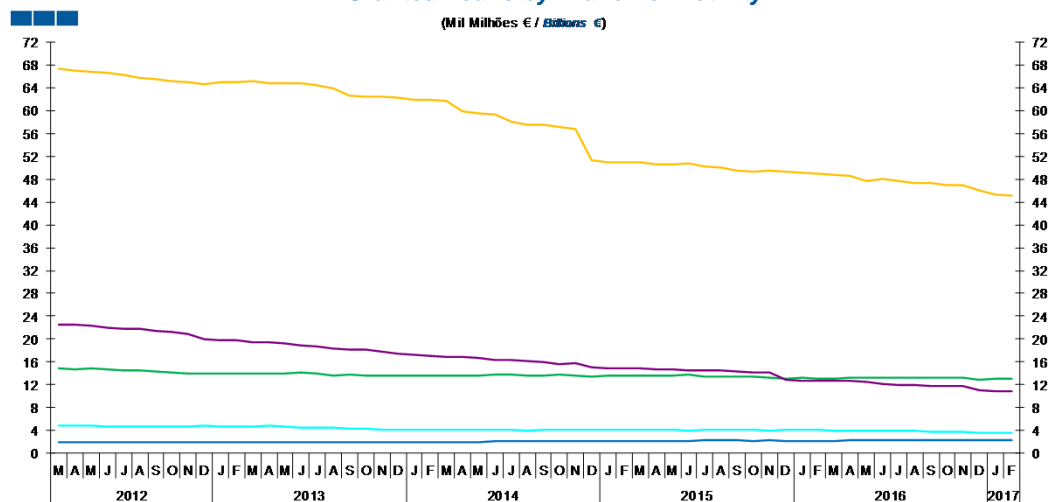


	2015												2016												2017	
	M	A	M	J	J	A	S	O	N	D	J	F	M	A	M	J	J	A	S	O	N	D	J	F		
Até 1 ano / Up to 1 year	12,9	12,8	12,8	13,0	12,6	12,5	12,4	12,3	12,2	12,2	12,1	12,1	12,0	12,0	12,0	12,3	12,1	12,0	11,9	11,9	12,0	11,9	11,7	11,7		
1 a 5 anos / 1 to 5 years	9,8	9,7	9,8	9,7	9,6	9,6	9,6	9,6	9,6	9,3	9,3	9,2	9,2	9,2	9,3	9,3	9,3	9,3	9,3	9,5	9,5	9,3	9,2	9,1		
Mais de 5 anos / More than 5 years	77,4	77,5	77,4	77,3	77,9	77,9	78,0	78,1	78,2	78,5	78,6	78,6	78,7	78,8	78,7	78,5	78,6	78,8	78,8	78,6	78,5	78,8	79,1	79,1		

2. Sociedades não Financeiras / Non-Financial Corporations

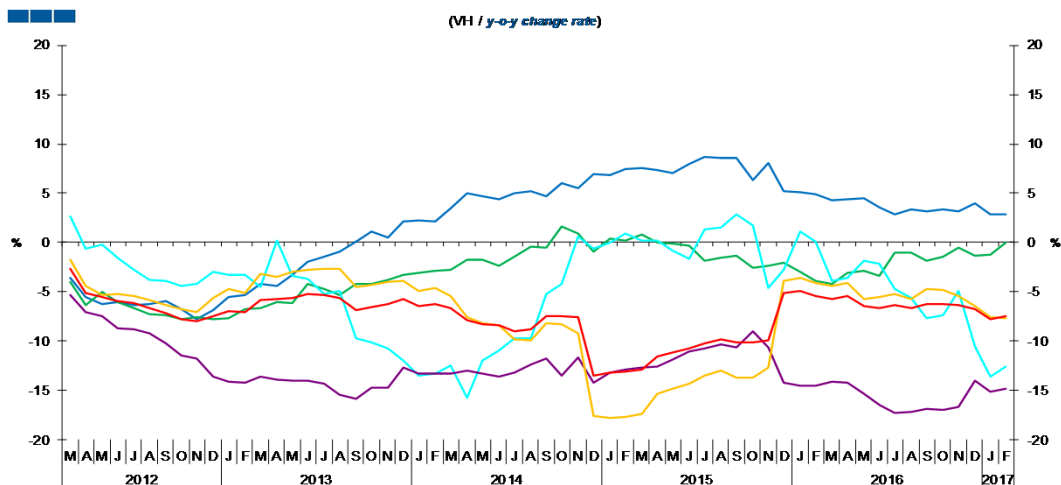
— Agricultura, silvicultura e pesca / Agriculture, forestry and fishing (A) — Indústrias / Industries (B+C)
— Energia, água e resíduos / Energy, water and waste (D+E) — Construção / Construction (F)
— Serviços / Services (G-J;K(64202):L-N;P-U) — Total

Gráfico / Graph 2.1.
Empréstimos Concedidos por Ramo de Atividade
Granted Loans by Branch of Activity



	2015												2016												2017	
	M	A	M	J	J	A	S	O	N	D	J	F	M	A	M	J	J	A	S	O	N	D	J	F		
Agricultura, silvicultura e pesca / Agriculture, forestry and fishing	2,1	2,1	2,1	2,2	2,2	2,2	2,2	2,2	2,2	2,2	2,2	2,2	2,2	2,2	2,2	2,3	2,3	2,3	2,3	2,3	2,3	2,3	2,2	2,2		
Indústria / Industry	13,7	13,6	13,6	13,7	13,5	13,4	13,5	13,4	13,3	13,1	13,2	13,1	13,1	13,2	13,2	13,3	13,3	13,3	13,2	13,2	13,3	13,0	13,0	13,1		
Energia, água e resíduos / Energy, water and waste	4,1	4,1	4,0	4,0	4,1	4,1	4,2	4,1	4,0	4,1	4,2	4,1	3,9	3,9	4,0	3,9	3,9	3,9	3,8	3,8	3,8	3,6	3,6	3,6		
Construção / Construction	14,8	14,8	14,7	14,6	14,5	14,4	14,3	14,2	14,1	12,9	12,8	12,8	12,7	12,7	12,5	12,2	12,0	12,0	11,9	11,8	11,8	11,0	10,8	10,9		
Serviços / Services	50,9	50,7	50,7	50,8	50,3	50,1	49,6	49,4	49,6	49,3	49,1	48,9	48,7	48,6	47,8	48,0	47,7	47,2	47,2	47,0	46,9	46,1	45,4	45,2		

Gráfico / Graph 2.2.
Empréstimos Concedidos por Ramo de Atividade
Granted Loans by Branch of Activity



	2015												2016												2017	
	M	A	M	J	J	A	S	O	N	D	J	F	M	A	M	J	J	A	S	O	N	D	J	F		
Agricultura, silvicultura e pesca / Agriculture, forestry and fishing	7,6	7,3	7,1	8,0	8,6	8,6	8,5	6,3	8,0	5,3	5,1	4,9	4,3	4,4	4,5	3,6	2,9	3,3	3,2	3,4	3,2	4,0	2,8	2,9		
Indústria / Industry	0,8	-0,1	-0,1	-0,4	-1,8	-1,5	-1,3	-2,6	-2,4	-2,1	-3,0	-3,9	-4,2	-3,0	-2,8	-3,4	-1,0	-1,0	-1,8	-1,4	-0,5	-1,3	-1,3	0,0		
Energia, água e resíduos / Energy, water and waste	0,2	0,2	-0,8	-1,6	1,4	1,5	2,8	1,8	-4,6	-2,7	1,1	0,1	-3,9	-3,6	-1,9	-2,2	-4,7	-5,7	-7,6	-7,3	-4,9	-10,6	-13,6	-12,5		
Construção / Construction	-12,6	-12,6	-11,8	-11,0	-10,7	-10,3	-10,6	-9,0	-10,6	-14,2	-14,5	-14,5	-14,1	-14,2	-15,3	-16,5	-17,3	-17,2	-16,9	-17,0	-16,7	-14,0	-15,1	-14,8		
Serviços / Services	-17,4	-15,4	-14,8	-14,3	-13,5	-13,0	-13,7	-13,7	-12,6	-3,9	-3,5	-4,1	-4,4	-4,1	-5,7	-5,5	-5,2	-5,7	-4,7	-4,8	-5,4	-6,4	-7,5	-7,6		
Total	-12,8	-11,6	-11,1	-10,7	-10,2	-9,8	-10,2	-10,1	-10,0	-5,1	-4,9	-5,4	-5,8	-5,4	-6,5	-6,6	-6,4	-6,7	-6,3	-6,2	-6,3	-6,7	-7,7	-7,5		

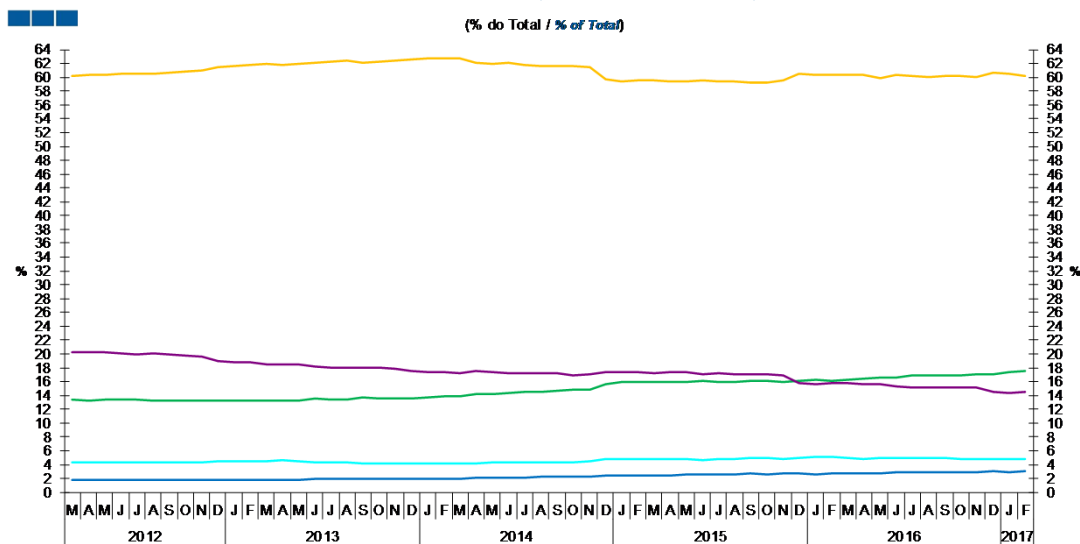
Nota: Não inclui crédito titulado.

Note: Does not include loans represented by securities

2. Sociedades não Financeiras / Non-Financial Corporations

- Agricultura, silvicultura e pesca / Agriculture, forestry and fishing (A)
- Energia, água e resíduos / Energy, water and waste (D+E)
- Serviços/ Services (G-J;K(64202);L-N;P-U)
- Indústrias / Industries (B+C)
- Construção / Construction (F)
- Total

Gráfico / Graph 2.3.
 Empréstimos Concedidos por Ramo de Atividade
 Granted Loans by Branch of Activity



	2015												2016												2017	
	M	A	M	J	J	A	S	O	N	D	J	F	M	A	M	J	J	A	S	O	N	D	J	F		
Agricultura, silvicultura e pesca / Agriculture, forestry and fishing	2,5	2,5	2,5	2,6	2,6	2,6	2,7	2,7	2,7	2,7	2,7	2,7	2,7	2,7	2,8	2,8	2,9	2,9	2,9	2,9	2,9	2,9	3,0	3,0	3,0	
Indústria / Industry	16,0	16,0	16,0	16,1	15,9	15,9	16,1	16,1	16,0	16,1	16,2	16,2	16,3	16,4	16,6	16,6	16,8	16,9	16,8	16,9	17,0	17,0	17,4	17,4	17,5	
Energia, água e resíduos / Energy, water and waste	4,8	4,8	4,7	4,7	4,8	4,9	5,0	4,9	4,8	5,0	5,1	5,1	4,9	4,9	5,0	4,9	4,9	4,9	4,9	4,9	4,9	4,8	4,8	4,8		
Construção / Construction	17,3	17,3	17,3	17,1	17,2	17,1	17,1	17,1	17,0	15,8	15,7	15,7	15,8	15,7	15,7	15,3	15,2	15,2	15,1	15,1	15,1	14,5	14,4	14,5		
Serviços / Services	59,5	59,4	59,4	59,5	59,4	59,4	59,2	59,2	59,6	60,5	60,3	60,4	60,4	60,3	59,9	60,3	60,2	60,1	60,2	60,1	60,7	60,5	60,3	60,3		

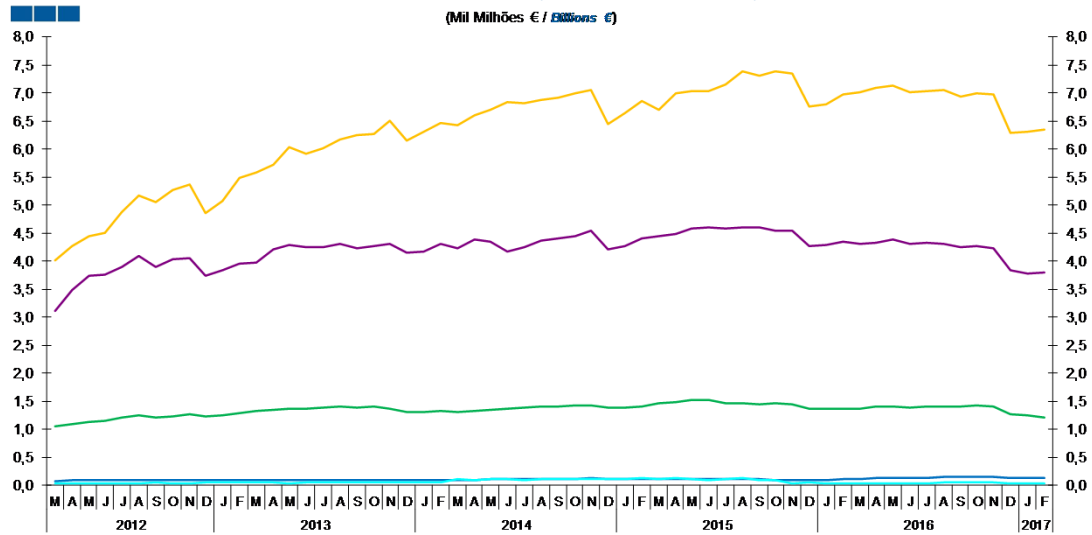
Nota: Não inclui crédito titulado.

Note: Does not include loans represented by securities

2. Sociedades não Financeiras / Non-Financial Corporations

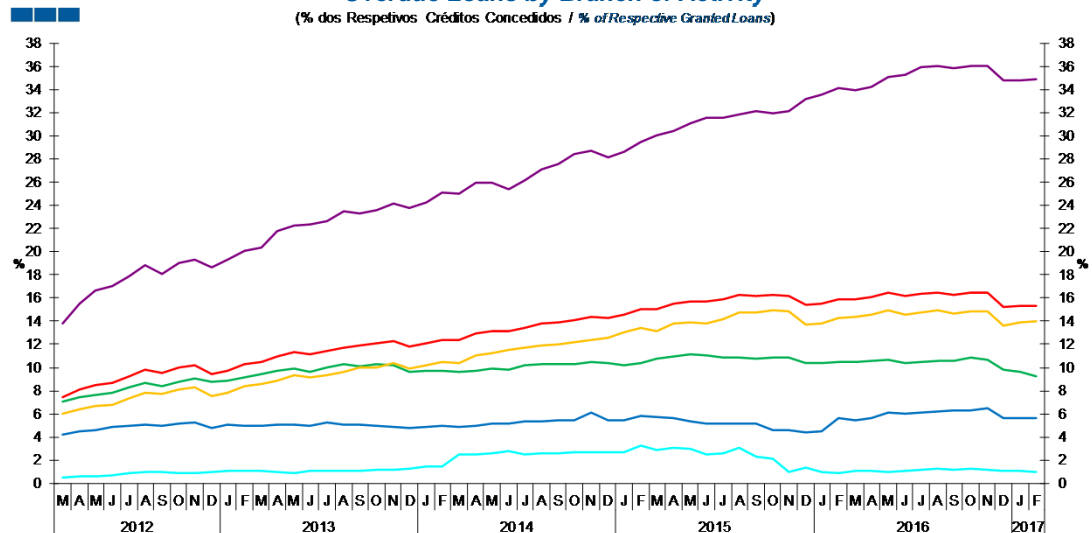
- Agricultura, silvicultura e pesca / Agriculture, forestry and fishing (A)
- Energia, água e resíduos / Energy, water and waste (D+E)
- Serviços/ Services (G-J;K(64202);L-N;P-U)
- Indústrias / Industries (B+C)
- Construção / Construction (F)
- Total

Gráfico / Graph 2.4.
 Crédito Vencido por Ramo de Atividade
 Overdue Loans by Branch of Activity



	2015												2016												2017	
	M	A	M	J	J	A	S	O	N	D	J	F	M	A	M	J	J	A	S	O	N	D	J	F		
Agricultura, silvicultura e pesca / Agriculture, forestry and fishing	0,1	0,1	0,1	0,1	0,1	0,1	0,1	0,1	0,1	0,1	0,1	0,1	0,1	0,1	0,1	0,1	0,1	0,1	0,1	0,1	0,1	0,1	0,1	0,1		
Indústria / Industry	1,5	1,5	1,5	1,5	1,5	1,5	1,4	1,5	1,5	1,4	1,4	1,4	1,4	1,4	1,4	1,4	1,4	1,4	1,4	1,4	1,4	1,3	1,3	1,2		
Energia, água e resíduos / Energy, water and waste	0,1	0,1	0,1	0,1	0,1	0,1	0,1	0,1	0,0	0,1	0,0	0,0	0,0	0,0	0,0	0,0	0,0	0,0	0,0	0,0	0,0	0,0	0,0	0,0		
Construção / Construction	4,4	4,5	4,6	4,6	4,6	4,6	4,6	4,6	4,5	4,3	4,3	4,4	4,3	4,3	4,4	4,3	4,3	4,3	4,3	4,3	4,2	3,8	3,8	3,8		
Serviços / Services	6,7	7,0	7,0	7,0	7,1	7,4	7,3	7,4	7,4	6,8	6,8	7,0	7,0	7,1	7,1	7,0	7,0	7,1	6,9	7,0	7,0	6,3	6,3	6,3		

Gráfico / Graph 2.5.
 Crédito Vencido por Ramo de Atividade
 Overdue Loans by Branch of Activity



	2015												2016												2017	
	M	A	M	J	J	A	S	O	N	D	J	F	M	A	M	J	J	A	S	O	N	D	J	F		
Agricultura, silvicultura e pesca / Agriculture, forestry and fishing	5,7	5,6	5,3	5,2	5,2	5,2	5,1	4,6	4,6	4,4	4,5	5,6	5,5	5,6	6,1	6,0	6,1	6,2	6,3	6,3	6,5	5,6	5,7	5,6		
Indústria / Industry	10,8	11,0	11,1	11,1	10,8	10,9	10,7	10,9	10,9	10,4	10,4	10,5	10,5	10,6	10,7	10,4	10,5	10,6	10,6	10,8	10,7	9,8	9,6	9,3		
Energia, água e resíduos / Energy, water and waste	2,9	3,1	3,0	2,5	2,6	3,1	2,3	2,2	1,0	1,3	1,0	0,9	1,0	1,1	1,0	1,1	1,1	1,2	1,2	1,2	1,2	1,1	1,1	1,0		
Construção / Construction	30,0	30,4	31,0	31,6	31,6	31,9	32,2	32,0	32,1	33,2	33,5	34,1	33,9	34,2	35,1	35,3	36,0	36,0	35,9	36,1	36,0	34,8	34,8	34,9		
Serviços / Services	13,1	13,8	13,9	13,8	14,2	14,7	14,8	15,0	14,8	13,7	13,8	14,2	14,4	14,6	14,9	14,6	14,7	14,9	14,7	14,9	14,9	13,6	13,9	14,0		
Total	15,0	15,5	15,7	15,7	15,9	16,2	16,2	16,3	16,2	15,4	15,5	15,9	15,9	16,1	16,4	16,2	16,3	16,5	16,3	16,5	16,4	15,2	15,3	15,4		

Nota: Não inclui crédito titulado.
 Note: Does not include loans represented by securities

2. Sociedades não Financeiras / Non-Financial Corporations

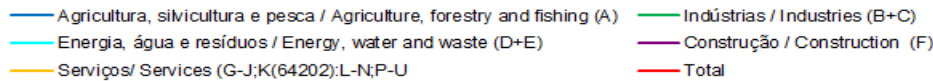
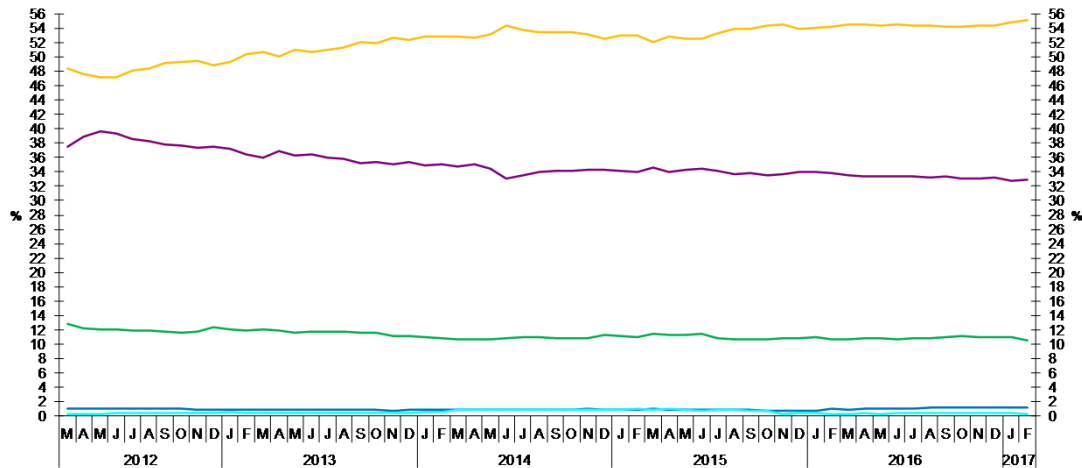


Gráfico / Graph 2.6.
Crédito Vencido
Overdue Loans by Branch of Activity

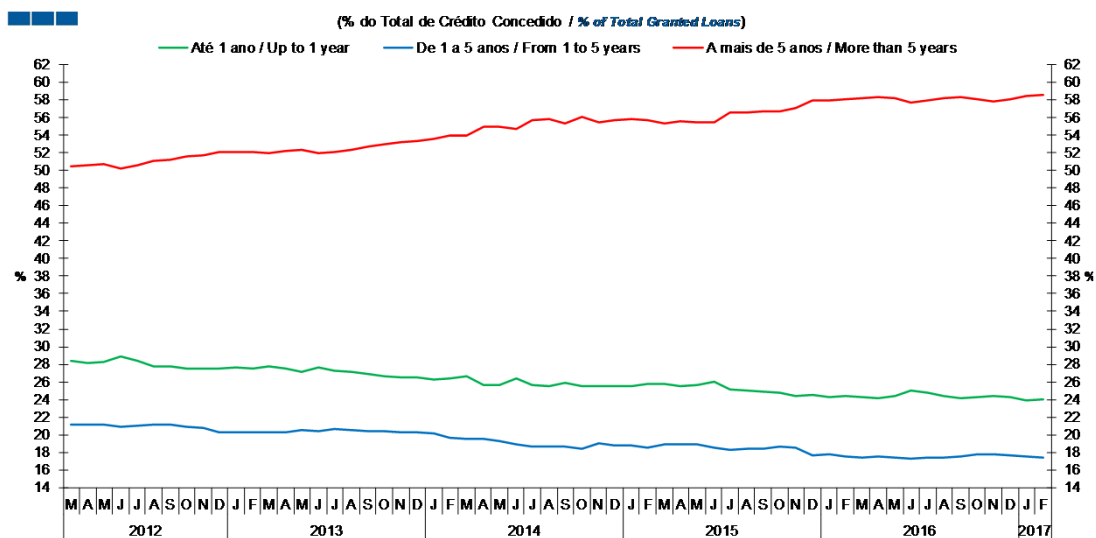
(% do Total Crédito Vencido / % of Total Non-performing Loans)



	2015												2016					2017						
	M	A	M	J	J	A	S	O	N	D	J	F	M	A	M	J	J	A	S	O	N	D	J	F
Agricultura, silvicultura e pesca / Agriculture, forestry and fishing	0,9	0,9	0,9	0,9	0,9	0,8	0,8	0,8	0,7	0,8	0,8	0,9	0,9	1,0	1,0	1,1	1,1	1,1	1,1	1,1	1,2	1,1	1,1	1,1
Indústria / Industry	11,5	11,3	11,4	11,4	10,9	10,6	10,7	10,8	10,9	10,9	10,7	10,7	10,8	10,8	10,7	10,8	10,9	11,0	11,1	11,0	11,0	10,9	10,6	
Energia, água e resíduos / Energy, water and waste	0,9	0,9	0,9	0,8	0,8	0,9	0,7	0,7	0,3	0,4	0,3	0,3	0,3	0,3	0,3	0,3	0,4	0,4	0,4	0,4	0,3	0,3	0,3	
Construção / Construction	34,6	34,0	34,3	34,5	34,2	33,6	33,9	33,5	33,6	34,0	34,0	33,8	33,5	33,3	33,4	33,4	33,4	33,2	33,3	33,1	33,0	33,2	32,9	
Serviços / Services	52,1	52,9	52,6	52,6	53,3	54,0	53,9	54,4	54,5	53,9	54,0	54,2	54,5	54,6	54,4	54,5	54,4	54,4	54,2	54,3	54,4	54,3	55,1	

2. Sociedades não Financeiras / Non-Financial Corporations

Gráfico / Graph 2.7.
 Prazo dos Empréstimos Concedidos
 Granted Loans Term

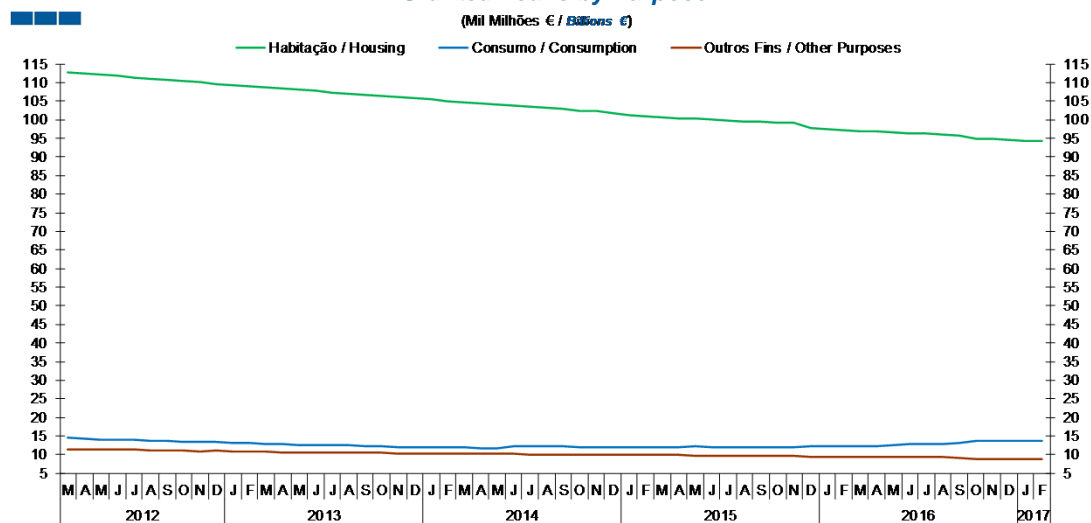


	2015												2016												2017	
	M	A	M	J	J	A	S	O	N	D	J	F	M	A	M	J	J	A	S	O	N	D	J	F		
Até 1 ano / Up to 1 year	25,8	25,6	25,6	26,0	25,2	25,0	24,9	24,7	24,4	24,5	24,3	24,4	24,3	24,2	24,4	25,0	24,7	24,4	24,2	24,3	24,4	24,2	24,0	24,0		
1 a 5 anos / 1 to 5 years	18,9	18,9	18,9	18,6	18,3	18,4	18,4	18,6	18,6	17,6	17,8	17,5	17,5	17,6	17,5	17,3	17,4	17,4	17,5	17,8	17,8	17,7	17,6	17,4		
Mais de 5 anos / More than 5 years	55,4	55,5	55,5	55,5	56,5	56,6	56,6	56,7	57,0	57,9	57,9	58,0	58,2	58,3	58,1	57,7	57,9	58,2	58,3	58,0	57,8	58,1	58,4	58,5		

Nota: Inclui crédito titulado
 Note: Includes loans represented by securities

3. Particulares / Households

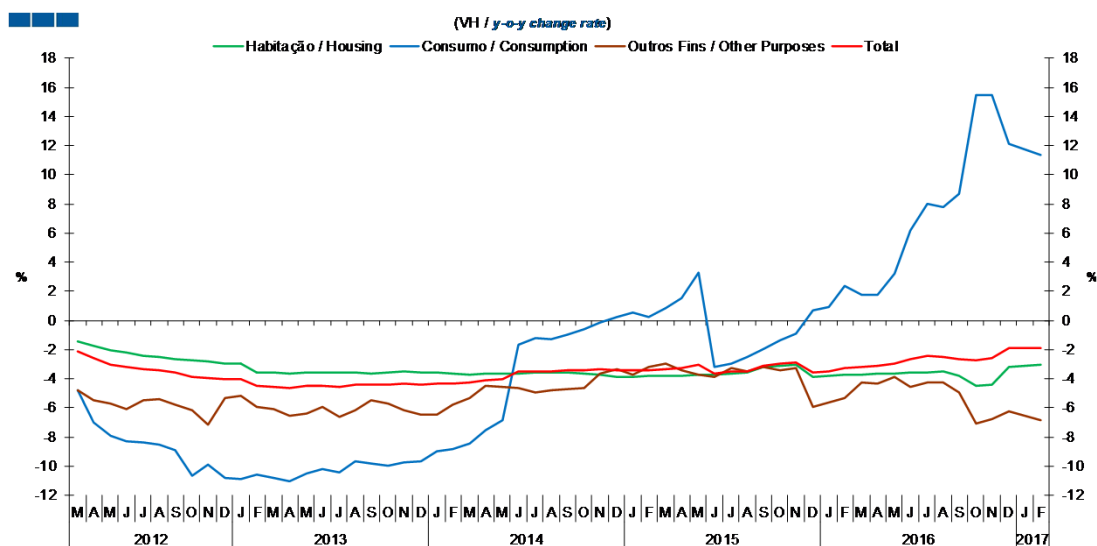
Gráfico / Graph 3.1.
Empréstimos Concedidos por Finalidade
Granted Loans by Purpose



Nota: Inclui crédito a emigrantes.

	2015												2016												2017	
	M	A	M	J	J	A	S	O	N	D	J	F	M	A	M	J	J	A	S	O	N	D	J	F		
Habitação / Housing	100,7	100,5	100,3	100,0	99,8	99,5	99,6	99,3	99,1	97,7	97,5	97,3	97,0	96,8	96,6	96,4	96,2	96,0	95,8	94,9	94,7	94,6	94,4	94,3		
Consumo / Consumption	11,9	12,0	12,1	12,0	11,9	11,9	11,9	11,9	12,0	12,2	12,1	12,2	12,1	12,2	12,5	12,7	12,9	12,9	13,0	13,8	13,8	13,7	13,6	13,6		
Outros Fins / Other Purposes	9,9	9,8	9,8	9,7	9,7	9,7	9,6	9,6	9,6	9,3	9,3	9,3	9,4	9,4	9,4	9,3	9,3	9,3	9,2	8,9	8,9	8,8	8,7	8,7		

Gráfico / Graph 3.2.
Empréstimos Concedidos por Finalidade
Granted Loans by Purpose



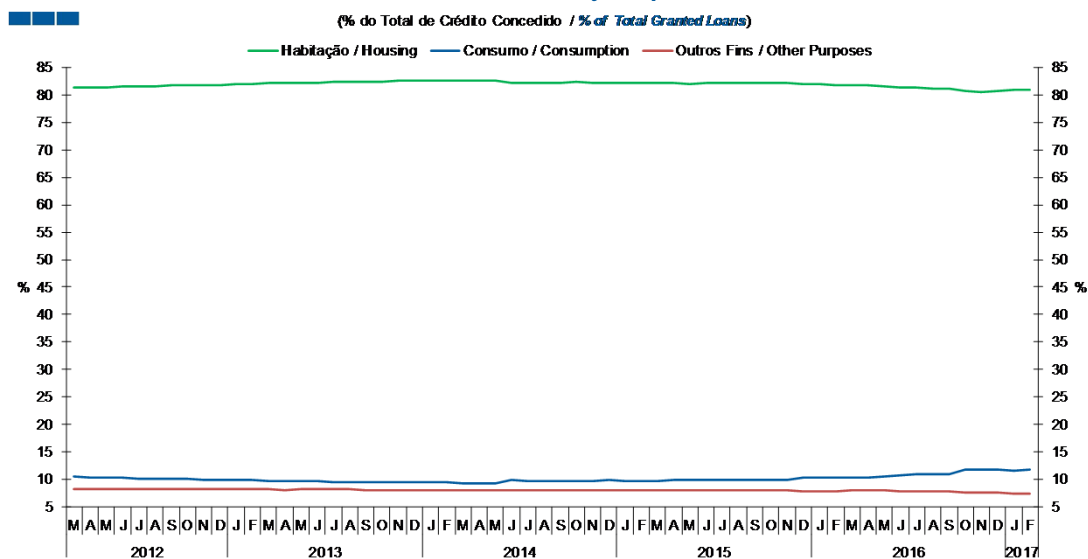
	2015												2016												2017	
	M	A	M	J	J	A	S	O	N	D	J	F	M	A	M	J	J	A	S	O	N	D	J	F		
Habitação / Housing	-3,8	-3,8	-3,7	-3,7	-3,6	-3,6	-3,2	-3,1	-3,1	-3,9	-3,8	-3,8	-3,7	-3,6	-3,6	-3,5	-3,5	-3,8	-4,5	-4,4	-3,2	-3,2	-3,1			
Consumo / Consumption	0,8	1,5	3,3	-3,2	-3,0	-2,5	-2,0	-1,3	-0,9	0,7	1,0	2,4	1,7	1,8	3,2	6,2	8,0	7,8	8,7	15,5	15,5	12,1	11,8	11,3		
Outros Fins / Other Purposes	-3,0	-3,4	-3,7	-3,9	-3,3	-3,5	-3,2	-3,4	-3,3	-5,9	-5,6	-5,3	-4,3	-4,3	-3,9	-4,6	-4,2	-4,3	-4,9	-7,1	-6,7	-6,2	-6,5	-6,9		
Total	-3,3	-3,3	-3,1	-3,7	-3,5	-3,5	-3,1	-2,9	-2,9	-3,6	-3,5	-3,3	-3,2	-3,2	-3,0	-2,7	-2,5	-2,5	-2,7	-2,7	-2,6	-1,9	-1,9	-1,9		

Nota: Inclui crédito a emigrantes

Note: Includes credit to emigrants

3. Particulares / Households

Gráfico / Graph 3.3.
 Empréstimos Concedidos por Finalidade
 Granted Loans by Purpose

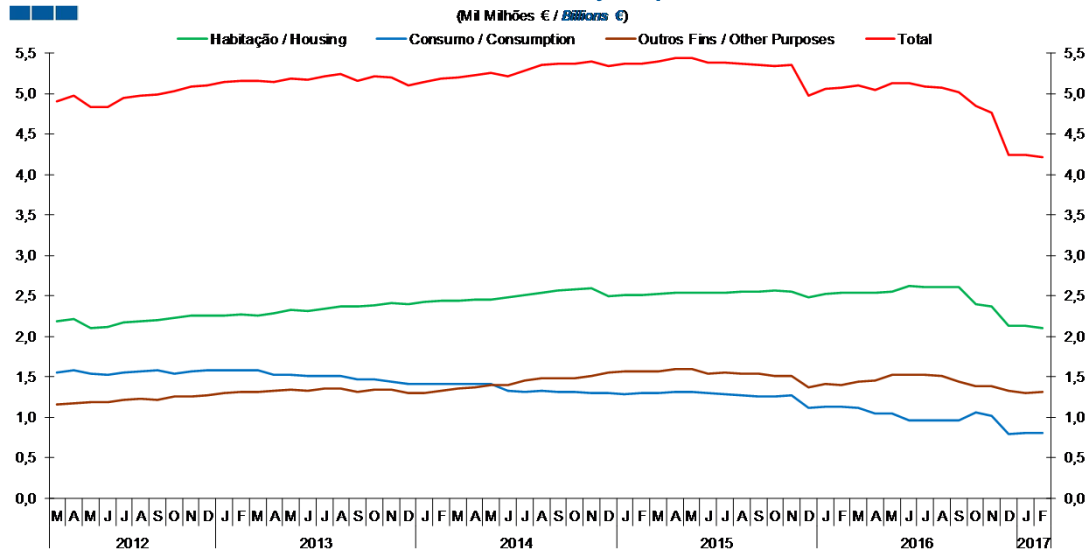


	2015					2016					2017													
	M	A	M	J	J	A	S	O	N	D	J	F	M	A	M	J	J	A	S	O	N	D	J	F
Habitação / Housing	82,2	82,1	82,1	82,2	82,2	82,1	82,2	82,2	82,1	82,0	82,0	81,9	81,8	81,7	81,5	81,4	81,3	81,3	81,2	80,7	80,6	80,8	80,9	80,9
Consumo / Consumption	9,7	9,8	9,9	9,8	9,8	9,9	9,9	9,9	9,9	10,2	10,2	10,3	10,2	10,3	10,6	10,7	10,9	10,9	11,0	11,7	11,8	11,7	11,6	11,7
Outros Fins / Other Purposes	8,0	8,0	8,0	8,0	8,0	8,0	8,0	7,9	7,9	7,8	7,8	7,9	8,0	7,9	7,9	7,8	7,9	7,8	7,8	7,6	7,6	7,5	7,4	7,5

Nota: Inclui crédito a emigrantes
 Note: Includes credit to emigrants

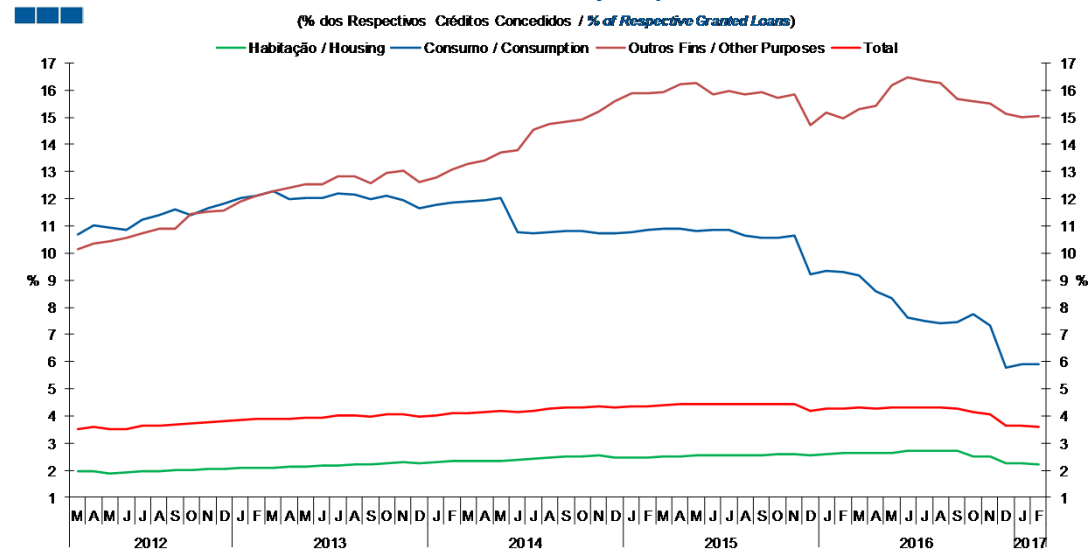
3. Particulares / Households

Gráfico / Graph 3.4.
 Crédito Vencido por Finalidade
 Overdue Loans by Purpose



	2015												2016												2017	
	M	A	M	J	J	A	S	O	N	D	J	F	M	A	M	J	J	A	S	O	N	D	J	F		
Habitação / Housing	2,5	2,5	2,5	2,5	2,5	2,6	2,6	2,6	2,6	2,5	2,5	2,5	2,5	2,5	2,6	2,6	2,6	2,6	2,6	2,4	2,4	2,1	2,1	2,1		
Consumo / Consumption	1,3	1,3	1,3	1,3	1,3	1,3	1,3	1,3	1,3	1,1	1,1	1,1	1,1	1,0	1,0	1,0	1,0	1,0	1,0	1,1	1,0	0,8	0,8	0,8		
Outros Fins / Other Purposes	1,6	1,6	1,6	1,5	1,6	1,5	1,5	1,5	1,5	1,4	1,4	1,4	1,4	1,5	1,5	1,5	1,5	1,5	1,4	1,4	1,4	1,3	1,3	1,3		
Total	5,4	5,4	5,4	5,4	5,4	5,4	5,4	5,3	5,3	5,0	5,1	5,1	5,1	5,0	5,1	5,1	5,1	5,1	5,0	4,9	4,8	4,2	4,2	4,2		

Gráfico / Graph 3.5.
 Crédito Vencido por Finalidade
 Overdue Loans by Purpose

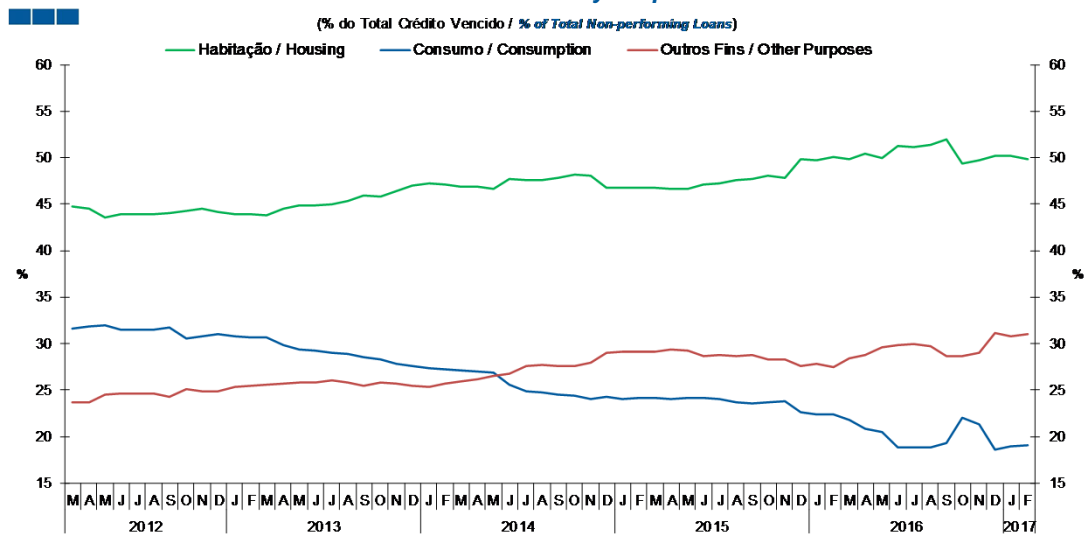


	2015												2016												2017	
	M	A	M	J	J	A	S	O	N	D	J	F	M	A	M	J	J	A	S	O	N	D	J	F		
Habitação / Housing	2,5	2,5	2,5	2,5	2,5	2,6	2,6	2,6	2,6	2,5	2,6	2,6	2,6	2,6	2,6	2,7	2,7	2,7	2,7	2,5	2,5	2,3	2,3	2,2		
Consumo / Consumption	10,9	10,9	10,8	10,9	10,9	10,6	10,6	10,6	10,6	9,2	9,4	9,3	9,2	8,6	8,4	7,6	7,5	7,4	7,5	7,7	7,3	5,8	5,9	5,9		
Outros Fins / Other Purposes	15,9	16,2	16,3	15,9	16,0	15,9	15,9	15,7	15,8	14,7	15,2	15,0	15,3	15,4	16,2	16,5	16,4	16,3	15,7	15,6	15,5	15,1	15,0	15,1		
Total	4,4	4,4	4,5	4,4	4,4	4,4	4,4	4,4	4,4	4,2	4,3	4,3	4,3	4,3	4,3	4,3	4,3	4,3	4,2	4,1	4,1	3,6	3,6	3,6		

Nota: Inclui crédito a emigrantes.
 Note: Includes credit to emigrants.

3. Particulares / Households

Gráfico / Graph 3.6.
 Crédito Vencido por Finalidade
 Overdue Loans by Purpose

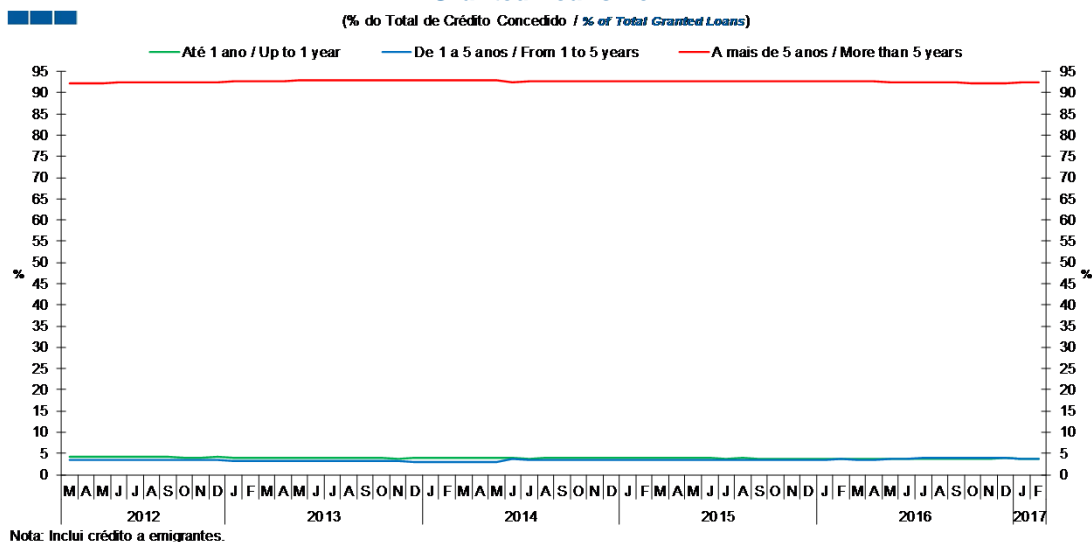


	2015												2016												2017	
	M	A	M	J	J	A	S	O	N	D	J	F	M	A	M	J	J	A	S	O	N	D	J	F		
Habitação / Housing	46,8	46,6	46,7	47,2	47,2	47,6	47,7	48,1	47,8	49,8	49,8	50,1	49,8	50,4	49,9	51,3	51,2	51,4	52,0	49,4	49,7	50,2	50,2	49,9		
Consumo / Consumption	24,1	24,0	24,1	24,1	24,0	23,7	23,6	23,8	23,6	22,6	22,4	22,4	21,8	20,8	20,4	18,9	18,9	18,8	19,3	22,0	21,3	18,6	18,9	19,1		
Outros Fins / Other Purposes	29,1	29,4	29,2	28,7	28,8	28,6	28,7	28,3	28,3	27,6	27,8	27,5	28,4	28,8	29,7	29,8	29,9	29,7	28,7	28,7	29,0	31,2	30,8	31,0		

Nota: Inclui crédito a emigrantes.
 Note: Includes credit to emigrants.

3. Particulares / Households

Gráfico / Graph 3.7.
 Prazo dos Empréstimos Concedidos
 Granted Loans Term



	2015										2016										2017			
	M	A	M	J	J	A	S	O	N	D	J	F	M	A	M	J	J	A	S	O	N	D	J	F
Até 1 ano / Up to 1 year	3,9	3,9	3,8	3,8	3,8	3,9	3,8	3,8	3,8	3,8	3,7	3,7	3,7	3,7	3,7	3,7	3,7	3,7	3,8	3,8	3,9	3,8	3,8	
1 a 5 anos / 1 to 5 years	3,4	3,4	3,5	3,5	3,5	3,4	3,4	3,4	3,4	3,6	3,5	3,6	3,6	3,5	3,8	3,8	3,9	3,9	3,9	4,0	4,0	3,9	3,8	3,8
Mais de 5 anos / More than 5 years	92,8	92,7	92,7	92,7	92,8	92,7	92,8	92,8	92,8	92,7	92,7	92,7	92,7	92,7	92,5	92,5	92,4	92,4	92,4	92,3	92,3	92,2	92,4	92,4

Nota: Inclui crédito a emigrantes.
 Note: Includes credit to emigrants.