

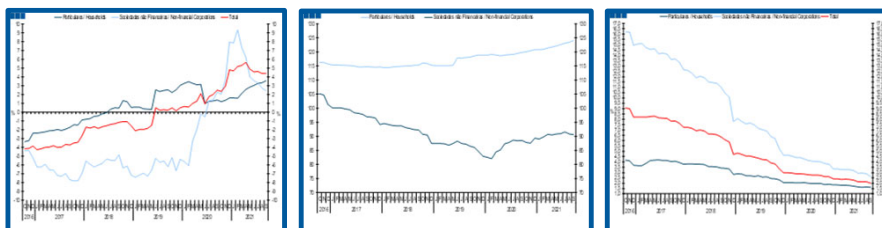
# Estatísticas Temáticas de Conjuntura

## *Short-term Thematic Statistics*

- Nº 11/2021 -

27 de outubro de 2021

*October, 27, 2021*



## Crédito ao Sector Privado

### *Credit to Private Sector*

- Setembro de 2020 -

*- September, 2020 -*

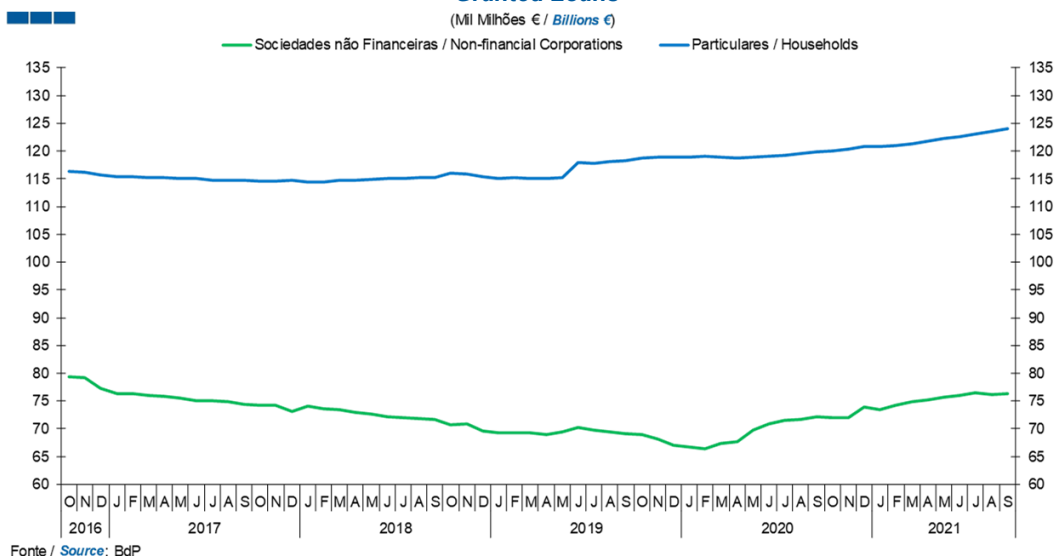
Fonte / *Source:* Banco de Portugal

## Índice / *Index*

	Página / <i>Page</i>
<b>1. Total</b>	
Empréstimos Concedidos / <i>Granted Loans</i>	3-4
Crédito Vencido / <i>Overdue Loans</i>	5-6
Prazo dos Empréstimos Concedidos / <i>Granted Loans Term</i>	7
<b>2. Sociedades Não Financeiras / <i>Non-Financial Corporations</i></b>	
Empréstimos Concedidos por Ramo de Atividade / <i>Granted Loans by Branch of Activity</i>	8-9
Crédito Vencido por Ramo de Atividade / <i>Overdue Granted Loans by Branch of Activity</i>	10-11
Prazo dos Empréstimos Concedidos / <i>Granted Loans Term</i>	12
<b>3. Particulares / <i>Households</i></b>	
Empréstimos Concedidos por Destino / <i>Granted Loans by Purpose</i>	13-14
Crédito Vencido por Finalidade / <i>Overdue Loans by Purpose</i>	15-16
Prazo dos Empréstimos Concedidos / <i>Granted Loans Term</i>	17

## 1. Total

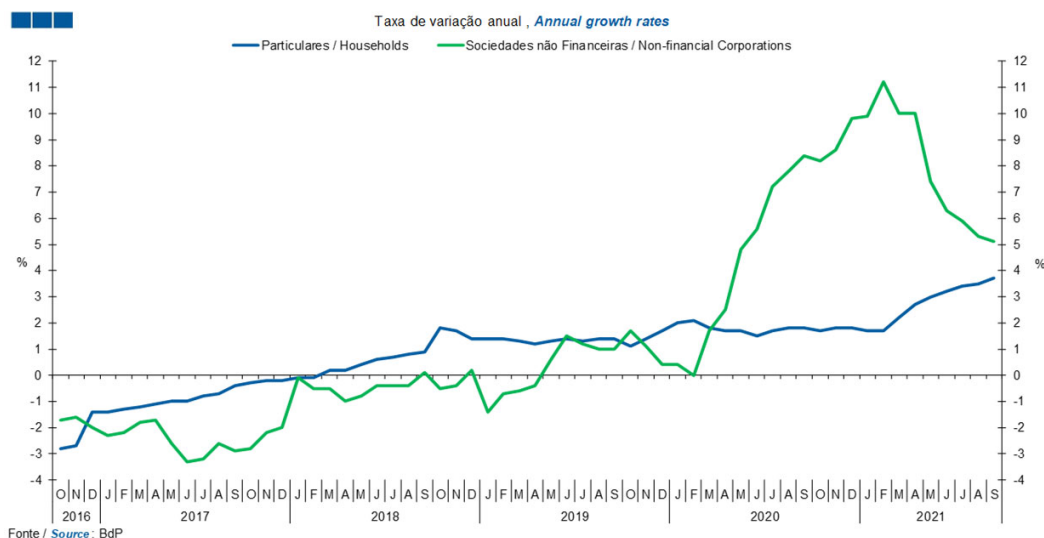
Gráfico / Graph 1.1.  
Empréstimos Concedidos  
Granted Loans



Fonte / Source: BdP

	2019				2020				2021				2021							
	O	N	D	J	F	M	A	M	J	J	A	S	O	N	D	J	F	M	A	M
Sociedades Não Financeiras / Non-financial Corporations	69,0	68,2	67,0	66,8	66,4	67,4	67,7	69,8	70,9	71,6	71,7	72,1	71,9	72,0	74,0	73,5	74,2	74,8	75,2	75,6
Particulares / Households	118,7	118,8	118,8	118,9	119,1	118,9	118,7	118,8	119,0	119,2	119,5	119,8	120,0	120,4	120,8	120,8	121,0	121,4	121,7	122,2

Gráfico / Graph 1.2.  
Empréstimos Concedidos  
Granted Loans



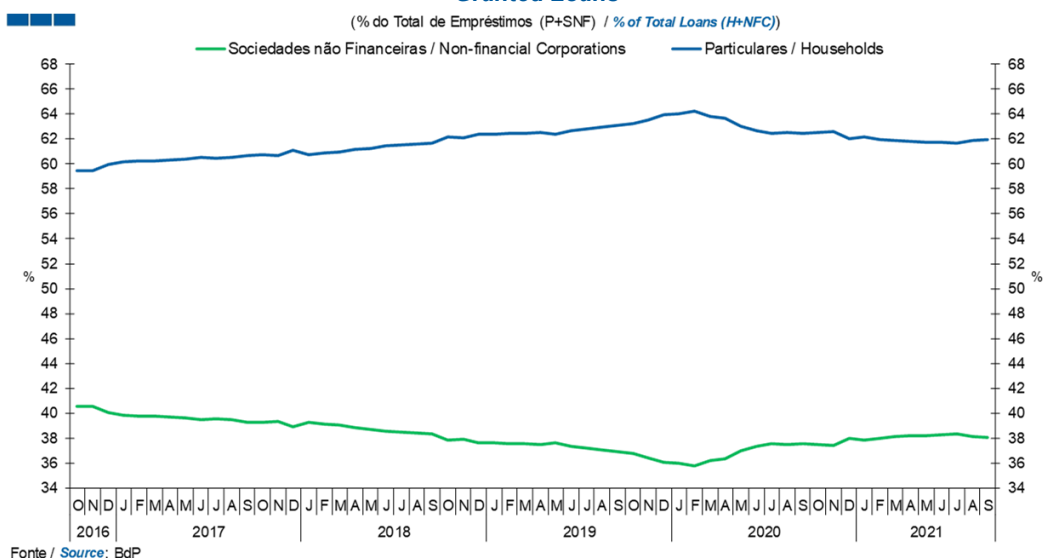
Fonte / Source: BdP

	2020				2021				2021				2021							
	O	N	D	J	F	M	A	M	J	J	A	S	O	N	D	J	F	M	A	M
Sociedades Não Financeiras / Non-financial Corporations	1,7	1,1	0,4	0,4	0,0	1,7	2,5	4,8	5,6	7,2	7,8	8,4	8,2	8,6	9,8	9,9	11,2	10,0	10,0	7,4
Particulares / Households	1,1	1,4	1,7	2,0	2,1	1,8	1,7	1,7	1,5	1,7	1,8	1,8	1,7	1,8	1,8	1,7	1,7	2,2	2,7	3,0

Nota: Particulares - Inclui crédito a emigrantes; Sociedades não Financeiras - Não inclui crédito titulado  
Note: Households - Includes credit to emigrants; Non-Financial Corporations - Securities not included

## 1. Total

Gráfico / Graph 1.3.  
 Empréstimos Concedidos  
 Granted Loans

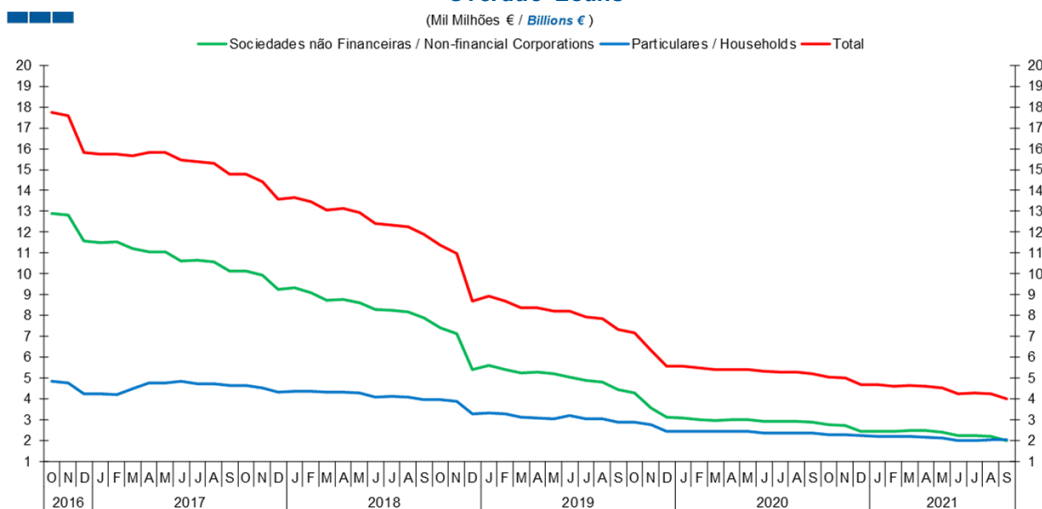


	2019			2020												2021								
	O	N	D	J	F	M	A	M	J	J	A	S	O	N	D	J	F	M	A	M	J	J	A	S
Sociedades Não Financeiras / Non-financial Corporations	36,8	36,4	36,1	36,0	35,8	36,2	36,3	37,0	37,3	37,5	37,5	37,6	37,5	37,4	38,0	37,8	38,0	38,1	38,2	38,2	38,3	38,3	38,1	38,1
Particulares / Households	63,2	63,6	63,9	64,0	64,2	63,8	63,7	63,0	62,7	62,5	62,5	62,4	62,5	62,6	62,0	62,2	62,0	61,9	61,8	61,8	61,7	61,7	61,9	61,9

## 1. Total

Gráfico / Graph 1.4.  
Crédito Vencido  
Overdue Loans

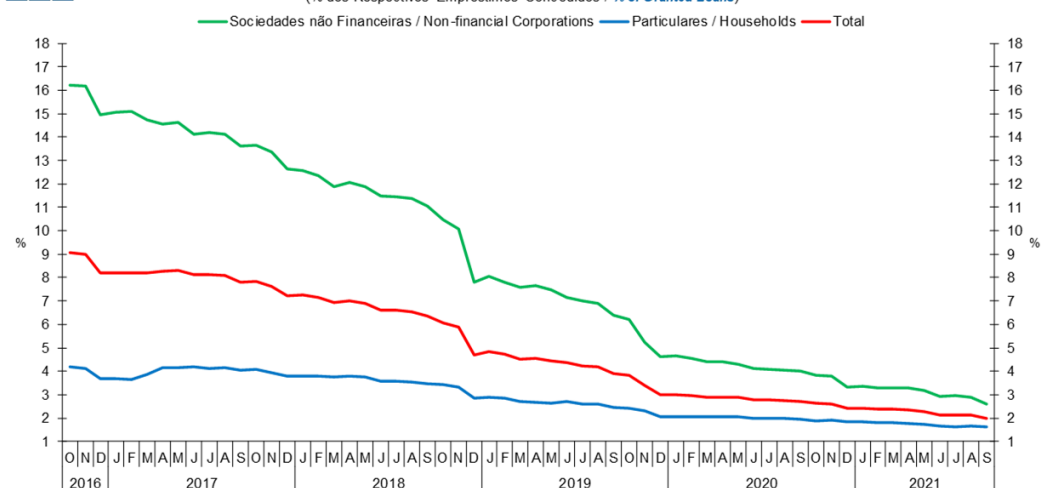
(Mil Milhões € / Billions €)



	2019			2020												2021								
	O	N	D	J	F	M	A	M	J	J	A	S	O	N	D	J	F	M	A	M	J	J	A	S
Sociedades Não Financeiras / Non-financial Corporations	4,3	3,6	3,1	3,1	3,0	3,0	3,0	3,0	2,9	2,9	2,9	2,9	2,8	2,7	2,5	2,5	2,4	2,5	2,5	2,4	2,2	2,3	2,2	2,0
Particulares / Households	2,9	2,8	2,5	2,5	2,5	2,4	2,4	2,4	2,4	2,4	2,4	2,3	2,3	2,3	2,2	2,2	2,2	2,2	2,1	2,1	2,0	2,0	2,0	2,0
Total	7,2	6,3	5,6	5,6	5,5	5,4	5,4	5,4	5,3	5,3	5,3	5,2	5,0	5,0	4,7	4,7	4,6	4,6	4,6	4,5	4,2	4,3	4,2	4,0

Gráfico / Graph 1.5.  
Crédito Vencido  
Overdue Loans

(% dos Respetivos Empréstimos Concedidos / % of Granted Loans)

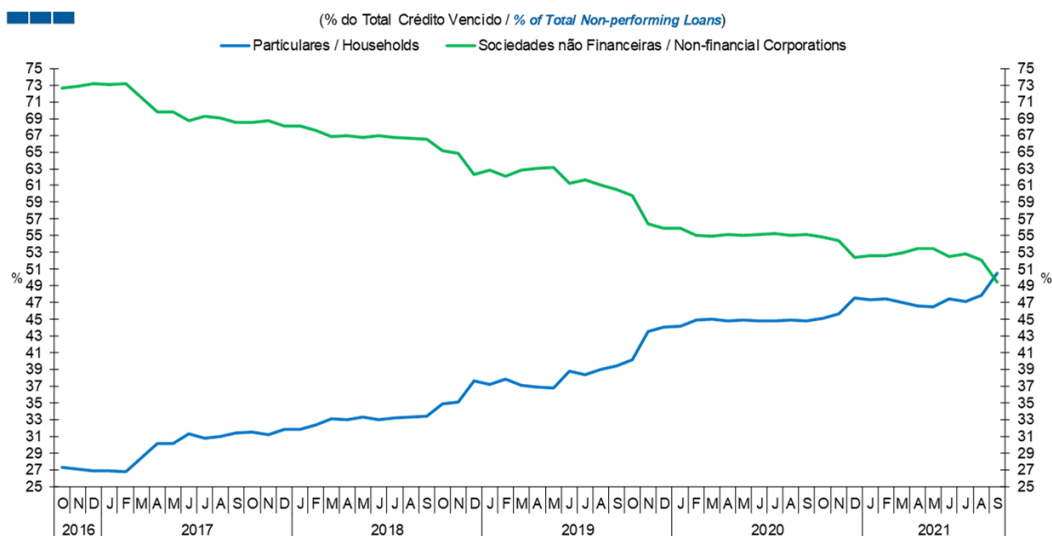


	2019			2020												2021								
	O	N	D	J	F	M	A	M	J	J	A	S	O	N	D	J	F	M	A	M	J	J	A	S
Sociedades Não Financeiras / Non-financial Corporations	6,20	5,23	4,63	4,64	4,53	4,40	4,41	4,28	4,13	4,07	4,04	3,99	3,83	3,77	3,32	3,34	3,27	3,29	3,28	3,19	2,93	2,94	2,90	2,60
Particulares / Households	2,42	2,32	2,06	2,06	2,06	2,05	2,04	2,05	2,00	1,98	1,98	1,95	1,89	1,89	1,85	1,83	1,81	1,80	1,77	1,72	1,64	1,63	1,64	1,63
Total	3,81	3,38	2,99	2,99	2,95	2,90	2,90	2,87	2,79	2,77	2,75	2,72	2,62	2,60	2,41	2,40	2,36	2,37	2,34	2,28	2,14	2,14	2,12	2,00

Nota: Particulares - Inclui crédito a emigrantes; Sociedades não Financeiras - Não inclui crédito titulado  
Note: Households - Includes credit to emigrants; Non-Financial Corporations - Does not include loans represented by securities

## 1. Total

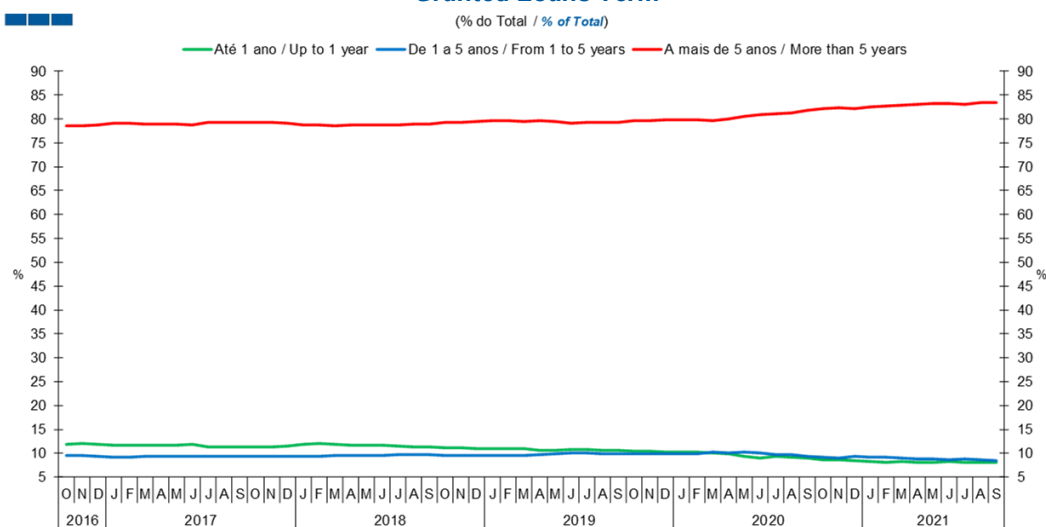
**Gráfico / Graph 1.6.**  
**Crédito Vencido**  
**Overdue Loans**



	2019				2020				2021															
	O	N	D	J	F	M	A	M	J	J	A	S	O	N	D	J	F	M	A	M	J	J	A	S
<b>Sociedades Não Financeiras / Non-financial Corporations</b>	59,8	56,4	55,9	55,8	55,1	55,0	55,2	55,1	55,2	55,2	55,1	55,1	54,9	54,4	52,4	52,6	52,6	52,9	53,4	53,5	52,5	52,8	52,1	49,5
<b>Particulares / Households</b>	40,2	43,6	44,1	44,2	44,9	45,0	44,8	44,9	44,8	44,8	44,9	44,9	45,1	45,6	47,6	47,4	47,4	47,1	46,6	46,5	47,5	47,2	47,9	50,5

## 1. Total

Gráfico / Graph 1.7.  
 Prazo dos Empréstimos Concedidos  
 Granted Loans Term

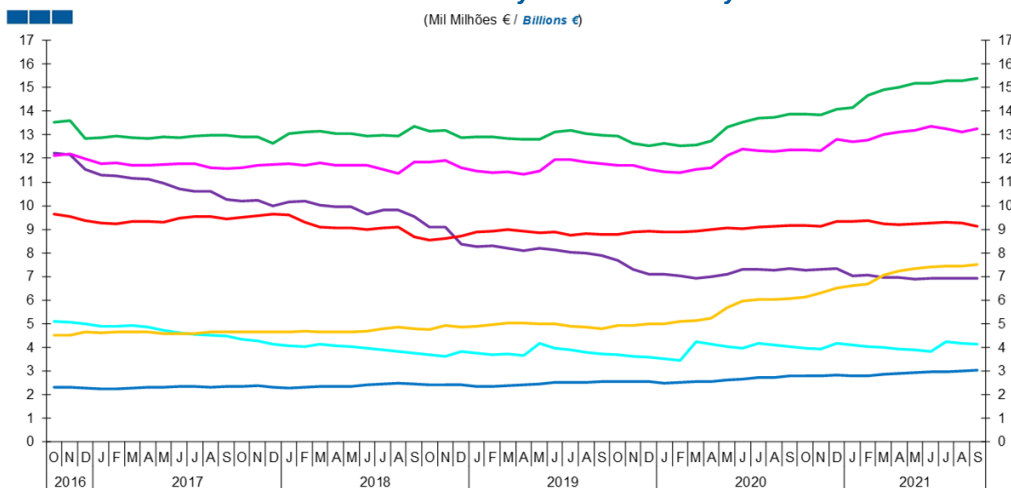


	2019				2020				2021															
	O	N	D	J	F	M	A	M	J	J	A	S	O	N	D	J	F	M	A	M	J	J	A	S
Até 1 ano / Up to 1 year	10,4	10,4	10,3	10,3	10,3	10,1	9,9	9,3	9,1	9,3	9,1	9,0	8,7	8,7	8,4	8,2	8,1	8,2	8,1	8,1	8,2	8,1	8,0	8,2
1 a 5 anos / 1 to 5 years	9,9	9,9	10,0	9,9	9,9	10,3	10,1	10,2	10,1	9,7	9,7	9,3	9,2	9,1	9,4	9,3	9,3	9,0	8,8	8,7	8,6	8,8	8,6	8,4
Mais de 5 anos / More than 5 years	79,6	79,7	79,8	79,8	79,8	79,6	80,0	80,5	80,8	81,0	81,2	81,7	82,1	82,3	82,2	82,5	82,6	82,8	83,1	83,2	83,2	83,1	83,4	83,4

## 2. Sociedades não Financeiras / Non-Financial Corporations

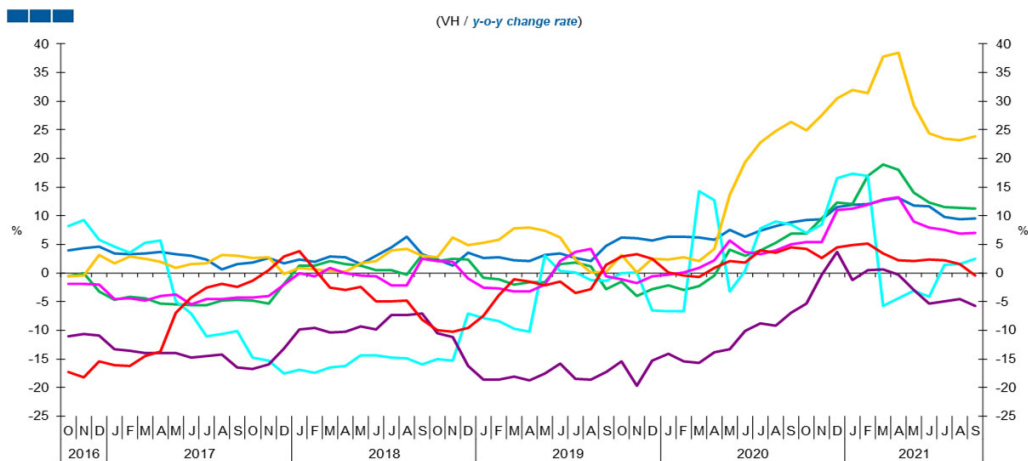
- Agricultura, silvicultura e pesca / Agriculture, forestry and fishing
- Ind. Transformadora / Manufacturing
- Energia, água e resíduos / Energy, water and waste
- Construção / Construction
- Comércio / Trade
- Aloj. Restauração / Accomodation and food service
- Act. Imobiliárias / Real Estate

Gráfico / Graph 2.1.  
Empréstimos Concedidos por Ramo de Atividade  
Granted Loans by Branch of Activity



	2019				2020												2021							
	O	N	D	J	F	M	A	M	J	J	A	S	O	N	D	J	F	M	A	M	J	J	A	S
Agricultura, silvicultura e pesca / Agriculture, forestry and fishing	2,6	2,6	2,5	2,5	2,5	2,5	2,5	2,6	2,7	2,7	2,7	2,8	2,8	2,8	2,8	2,8	2,9	2,9	2,9	3,0	3,0	3,0	3,0	
Indústria Transformadora / Manufacturing	12,7	12,4	12,3	12,4	12,3	12,3	12,5	13,1	13,3	13,5	13,5	13,6	13,6	13,6	13,8	13,9	14,4	14,7	14,8	14,9	14,9	15,0	15,0	15,1
Energia, água e resíduos / Energy, water and waste	3,7	3,6	3,6	3,5	3,5	4,2	4,1	4,0	4,0	4,2	4,1	4,0	4,0	3,9	4,2	4,1	4,0	4,0	3,9	3,9	3,8	4,2	4,2	4,1
Construção / Construction	7,7	7,3	7,1	7,1	7,0	6,9	7,0	7,1	7,3	7,3	7,3	7,3	7,3	7,3	7,4	7,0	7,0	7,0	7,0	6,9	6,9	6,9	6,9	6,9
Comércio / Trade	11,7	11,7	11,5	11,4	11,4	11,5	11,6	12,1	12,4	12,3	12,3	12,4	12,4	12,3	12,8	12,7	12,8	13,0	13,1	13,2	13,4	13,3	13,1	13,2
Alojamento e Restauração / Accomodation and food service	4,9	4,9	5,0	5,0	5,1	5,1	5,2	5,7	5,9	6,0	6,0	6,1	6,1	6,3	6,5	6,6	6,7	7,1	7,2	7,3	7,4	7,4	7,4	7,5
Activ. Imobiliárias / Real Estate	8,8	8,9	8,9	8,9	8,9	8,9	9,0	9,0	9,0	9,1	9,1	9,2	9,2	9,1	9,3	9,3	9,4	9,2	9,2	9,2	9,2	9,3	9,3	9,1

Gráfico / Graph 2.2.  
Empréstimos Concedidos por Ramo de Atividade  
Granted Loans by Branch of Activity



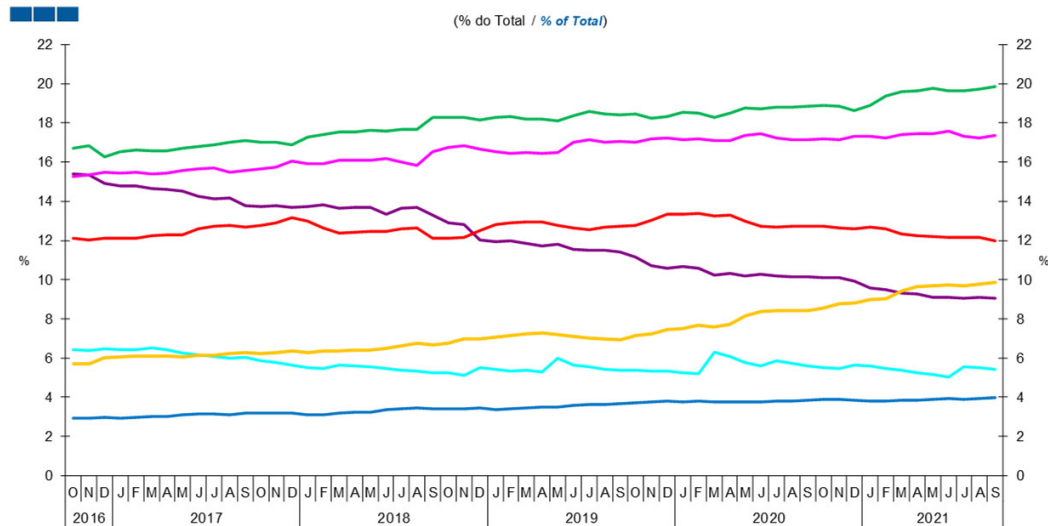
	2019				2020												2021							
	O	N	D	J	F	M	A	M	J	J	A	S	O	N	D	J	F	M	A	M	J	J	A	S
Agricultura, silvicultura e pesca / Agriculture, forestry and fishing	6,2	6,1	5,7	6,4	6,4	6,2	5,8	7,6	6,3	7,4	8,2	8,9	9,3	9,4	11,5	11,9	12,0	12,7	13,1	11,8	11,6	9,8	9,4	9,5
Indústria Transformadora / Manufacturing	-1,4	-4,0	-2,9	-2,2	-3,0	-2,3	-0,4	4,1	3,0	4,0	5,3	6,8	6,9	9,5	12,3	12,0	16,9	18,9	18,0	14,0	12,3	11,5	11,3	11,2
Energia, água e resíduos / Energy, water and waste	0,0	0,1	-6,6	-6,7	-6,6	14,3	12,6	-3,2	0,3	7,8	9,0	8,4	7,0	8,5	16,6	17,3	17,0	-5,8	-4,4	-3,2	-4,2	1,4	1,6	2,5
Construção / Construction	-15,4	-19,6	-15,4	-14,1	-15,4	-15,8	-13,9	-13,4	-10,1	-8,8	-9,3	-6,9	-5,4	-0,3	3,6	-1,2	0,5	0,7	-0,3	-3,0	-5,3	-5,0	-4,6	-5,7
Comércio / Trade	-1,1	-1,8	-0,5	-0,3	0,0	0,8	2,2	5,7	3,7	3,3	3,9	5,0	5,5	5,4	10,9	11,3	11,9	12,9	13,2	9,0	7,9	7,5	6,8	7,0
Alojamento e Restauração / Accomodation and food service	3,2	0,1	2,5	2,3	2,7	2,1	4,1	13,6	19,3	22,8	24,7	26,4	24,9	27,5	30,5	32,0	31,4	37,8	38,5	29,4	24,3	23,5	23,1	23,9
Activ. Imobiliárias / Real Estate	2,9	3,3	2,5	0,0	-0,4	-0,7	0,9	2,1	1,8	3,9	3,5	4,5	4,2	2,6	4,5	4,9	5,2	3,4	2,2	2,1	2,4	2,2	1,5	-0,4

Nota: Não inclui crédito titulado.  
Note: Does not include loans represented by securities

## 2. Sociedades não Financeiras / Non-Financial Corporations

- Agricultura, silvicultura e pesca / Agriculture, forestry and fishing
- Energia, água e resíduos / Energy, water and waste
- Comércio / Trade
- Act. Imobiliárias / Real Estate
- Ind. Transformadora / Manufacturing
- Construção / Construction
- Aloj. Restauração / Accommodation and food service

**Gráfico / Graph 2.3.**  
**Empréstimos Concedidos por Ramo de Atividade**  
**Granted Loans by Branch of Activity**



	2019			2020												2021									
	O	N	D	J	F	M	A	M	J	J	A	S	O	N	D	J	F	M	A	M	J	J	A	S	
Agricultura, silvicultura e pesca / Agriculture, forestry and fishing	3,7	3,7	3,8	3,7	3,8	3,8	3,8	3,8	3,8	3,8	3,8	3,8	3,8	3,9	3,9	3,8	3,8	3,8	3,8	3,9	3,9	3,9	3,9	4,0	
Indústria Transformadora / Manufacturing	18,4	18,2	18,3	18,6	18,5	18,3	18,5	18,8	18,7	18,8	18,8	18,9	18,9	18,9	18,9	18,6	18,9	19,4	19,6	19,6	19,7	19,6	19,6	19,7	19,8
Energia, água e resíduos / Energy, water and waste	5,4	5,3	5,3	5,3	5,2	6,3	6,1	5,8	5,6	5,8	5,7	5,6	5,5	5,5	5,6	5,6	5,4	5,4	5,2	5,2	5,0	5,5	5,5	5,4	
Construção / Construction	11,2	10,7	10,6	10,7	10,6	10,2	10,3	10,2	10,3	10,2	10,1	10,2	10,1	10,1	9,9	9,6	9,5	9,3	9,3	9,1	9,1	9,1	9,1	9,1	
Comércio / Trade	17,0	17,2	17,2	17,1	17,2	17,1	17,1	17,4	17,5	17,2	17,1	17,2	17,2	17,1	17,3	17,3	17,2	17,4	17,5	17,5	17,6	17,3	17,2	17,4	
Alojamento e Restauração / Accommodation and food service	7,1	7,2	7,4	7,5	7,7	7,6	7,7	8,1	8,4	8,4	8,4	8,4	8,5	8,7	8,8	9,0	9,0	9,4	9,6	9,7	9,7	9,7	9,8	9,8	
Activ. Imobiliárias / Real Estate	12,7	13,0	13,3	13,3	13,4	13,2	13,3	13,0	12,7	12,7	12,7	12,7	12,7	12,6	12,6	12,7	12,6	12,3	12,2	12,2	12,2	12,1	12,2	12,0	

Nota: Não inclui crédito titulado.

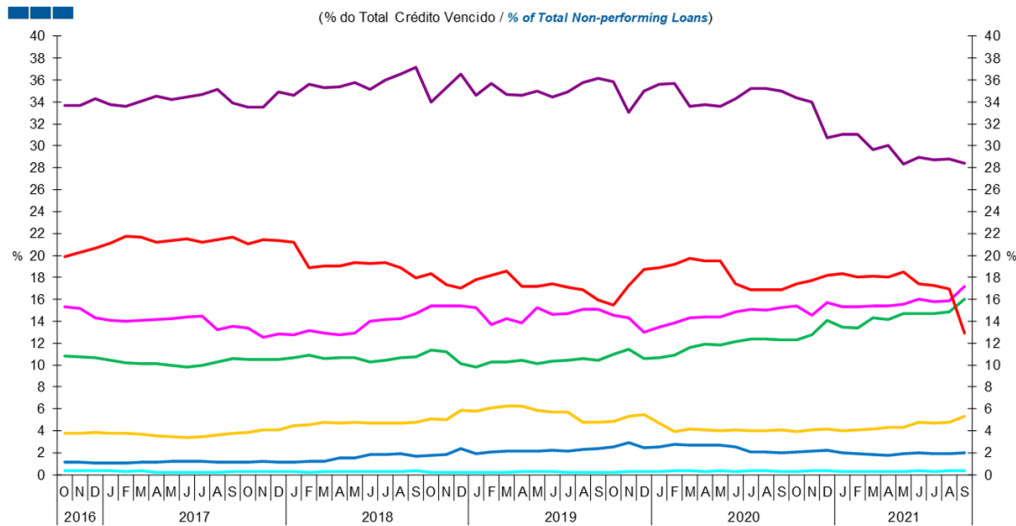
Note: Does not include loans represented by securities



## 2. Sociedades não Financeiras / Non-Financial Corporations

- Agricultura, silvicultura e pesca / Agriculture, forestry and fishing
- Energia, água e resíduos / Energy, water and waste
- Comércio / Trade
- Act. Imobiliárias / Real Estate
- Ind. Transformadora / Manufacturing
- Construção / Construction
- Alojamento e Restauração / Accommodation and food service

**Gráfico / Graph 2.6.**  
**Crédito Vencido**  
**Overdue Loans by Branch of Activity**



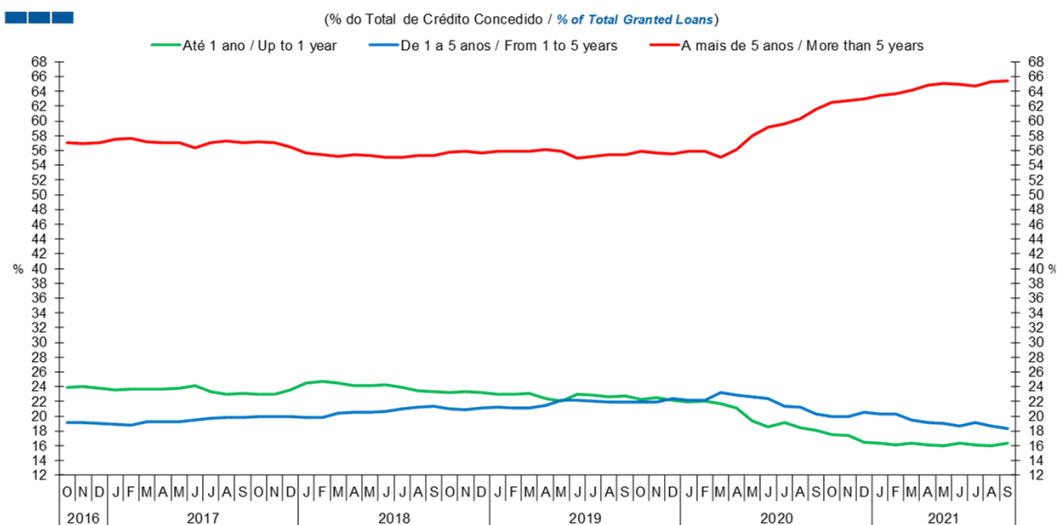
	2019			2020												2021								
	O	N	D	J	F	M	A	M	J	J	A	S	O	N	D	J	F	M	A	M	J	J	A	S
Agricultura, silvicultura e pesca / Agriculture, forestry and fishing	2,5	2,9	2,4	2,6	2,8	2,7	2,7	2,7	2,6	2,0	2,0	2,0	2,1	2,2	2,2	2,0	1,9	1,8	1,8	1,9	2,0	1,9	1,9	2,0
Indústria Transformadora / Manufacturing	10,9	11,4	10,6	10,6	10,9	11,6	11,9	11,8	12,1	12,4	12,4	12,3	12,3	12,7	14,0	13,4	13,4	14,3	14,2	14,7	14,7	14,7	14,9	16,0
Energia, água e resíduos / Energy, water and waste	0,2	0,3	0,3	0,3	0,3	0,3	0,3	0,3	0,3	0,3	0,3	0,3	0,3	0,4	0,3	0,3	0,3	0,3	0,3	0,3	0,3	0,3	0,3	0,4
Construção / Construction	35,8	33,0	35,0	35,6	35,7	33,6	33,7	33,6	34,3	35,3	35,2	35,0	34,4	34,0	30,7	31,1	31,0	29,7	30,0	28,4	29,0	28,7	28,8	28,4
Comércio / Trade	14,5	14,3	13,0	13,4	13,9	14,3	14,4	14,4	14,8	15,1	15,0	15,2	15,4	14,6	15,7	15,3	15,3	15,4	15,4	15,5	16,0	15,8	15,9	17,1
Alojamento e Restauração / Accommodation and food service	4,9	5,3	5,5	4,7	3,9	4,1	4,1	4,0	4,1	4,0	4,0	4,1	3,9	4,1	4,2	4,0	4,1	4,2	4,3	4,3	4,8	4,7	4,8	5,3
Activ. Imobiliárias / Real Estate	15,4	17,2	18,7	18,9	19,2	19,7	19,5	19,5	17,4	16,9	16,8	16,9	17,4	17,7	18,2	18,4	18,0	18,1	18,0	18,5	17,4	17,3	16,9	12,9

Nota: Não inclui crédito titulado

Note: Does not include loans represented by securities

## 2. Sociedades não Financeiras / Non-Financial Corporations

Gráfico / Graph 2.7.  
Prazo dos Empréstimos Concedidos  
Granted Loans Term



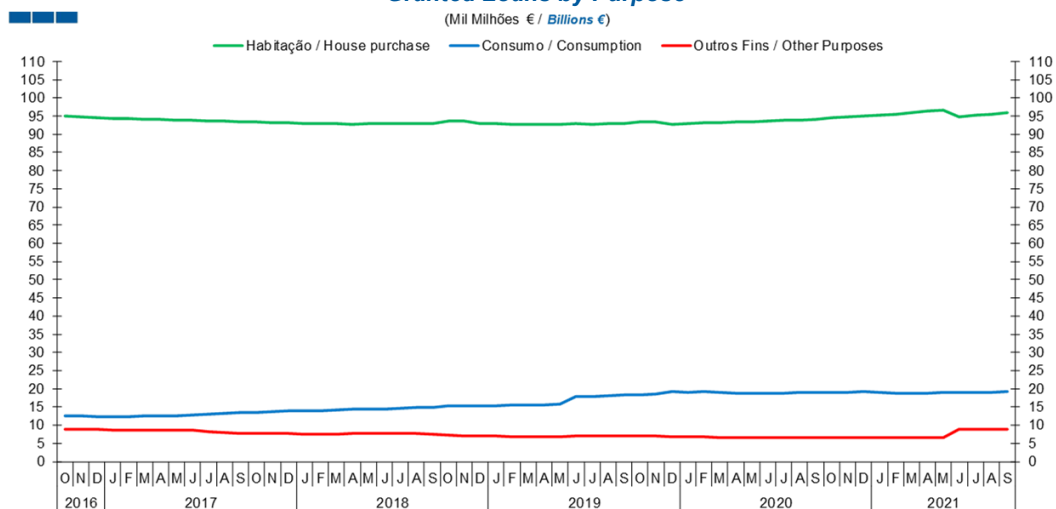
	2019			2020												2021								
	O	N	D	J	F	M	A	M	J	J	A	S	O	N	D	J	F	M	A	M	J	J	A	S
Até 1 ano / Up to 1 year	22,2	22,5	22,1	22,0	22,0	21,7	21,1	19,3	18,5	19,1	18,5	18,1	17,5	17,3	16,5	16,3	16,1	16,3	16,1	15,9	16,4	16,1	16,0	16,3
1 a 5 anos / 1 to 5 years	21,9	21,9	22,4	22,2	22,1	23,2	22,8	22,7	22,4	21,3	21,2	20,3	20,0	19,9	20,5	20,3	20,3	19,5	19,1	19,0	18,7	19,1	18,7	18,3
Mais de 5 anos / More than 5 years	55,9	55,6	55,5	55,8	55,9	55,1	56,1	58,0	59,1	59,6	60,3	61,6	62,5	62,8	63,0	63,4	63,7	64,2	64,8	65,1	65,0	64,8	65,4	65,4

Nota: Inclui crédito titulado

Note: Includes loans represented by securities

### 3. Particulares / Households

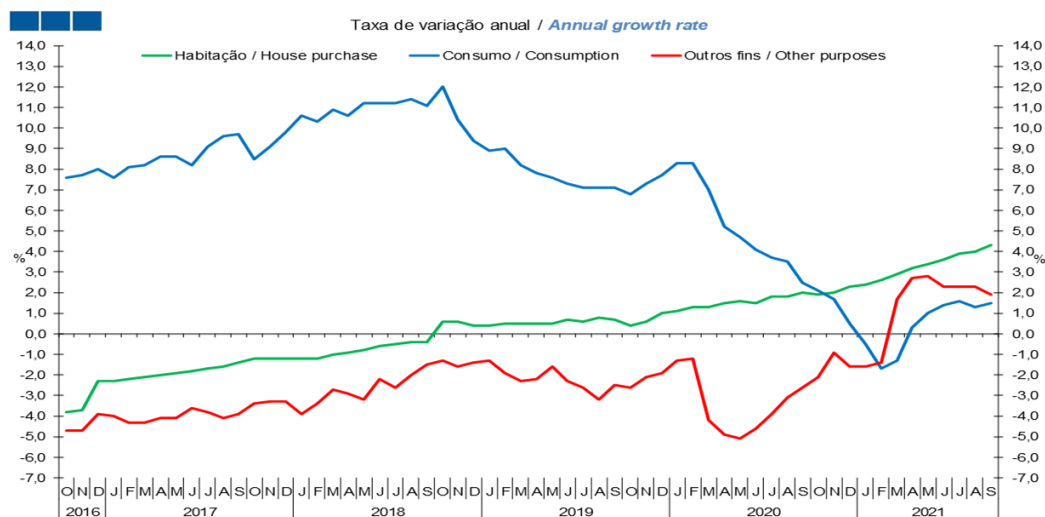
Gráfico / Graph 3.1.  
 Empréstimos Concedidos por Finalidade  
 Granted Loans by Purpose



Nota: Inclui crédito a emigrantes.

	2019			2020												2021								
	O	N	D	J	F	M	A	M	J	J	A	S	O	N	D	J	F	M	A	M	J	J	A	S
Habitação / House purchase	93,3	93,4	92,8	93,0	93,1	93,2	93,3	93,5	93,6	93,8	94,0	94,2	94,4	94,7	95,0	95,3	95,5	95,9	96,3	96,7	94,8	95,2	95,6	96,0
Consumo / Consumption	18,4	18,5	19,2	19,1	19,2	19,1	18,9	18,9	18,9	18,9	19,0	19,1	19,1	19,1	19,2	19,0	18,9	18,8	18,9	18,9	18,9	19,0	19,0	19,1
Outros Fins / Other Purposes	7,0	7,0	6,8	6,8	6,8	6,6	6,5	6,5	6,5	6,5	6,5	6,6	6,5	6,6	6,5	6,6	6,6	6,6	6,6	6,6	8,9	8,9	8,9	8,9

Gráfico / Graph 3.2.  
 Empréstimos Concedidos por Finalidade  
 Granted Loans by Purpose

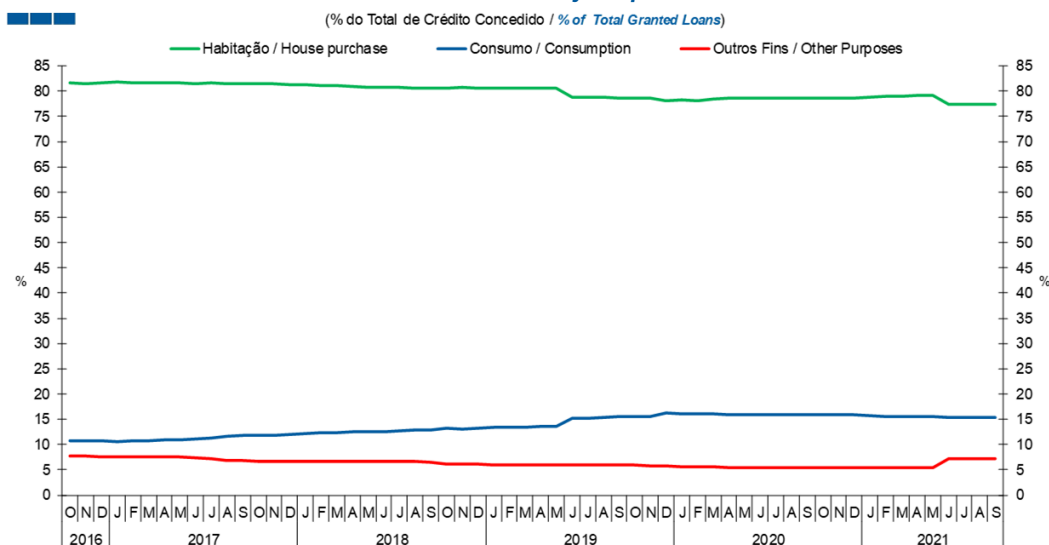


	2019			2020												2021								
	O	N	D	J	F	M	A	M	J	J	A	S	O	N	D	J	F	M	A	M	J	J	A	S
Habitação / House purchase	0,4	0,6	1,0	1,1	1,3	1,3	1,5	1,6	1,5	1,8	1,8	2,0	1,9	2,0	2,3	2,4	2,6	2,9	3,2	3,4	3,6	3,9	4,0	4,3
Consumo / Consumption	6,8	7,3	7,7	8,3	8,3	7,0	5,2	4,7	4,1	3,7	3,5	2,5	2,1	1,7	0,5	-0,5	-1,7	-1,3	0,3	1,0	1,4	1,6	1,3	1,5
Outros fins / Other purposes	-2,6	-2,1	-1,9	-1,3	-1,2	-4,2	-4,9	-5,1	-4,6	-3,9	-3,1	-2,6	-2,1	-0,9	-1,6	-1,6	-1,4	1,7	2,7	2,8	2,3	2,3	2,3	1,9

Nota: Inclui crédito a emigrantes  
 Note: Includes credit to emigrants

### 3. Particulares / Households

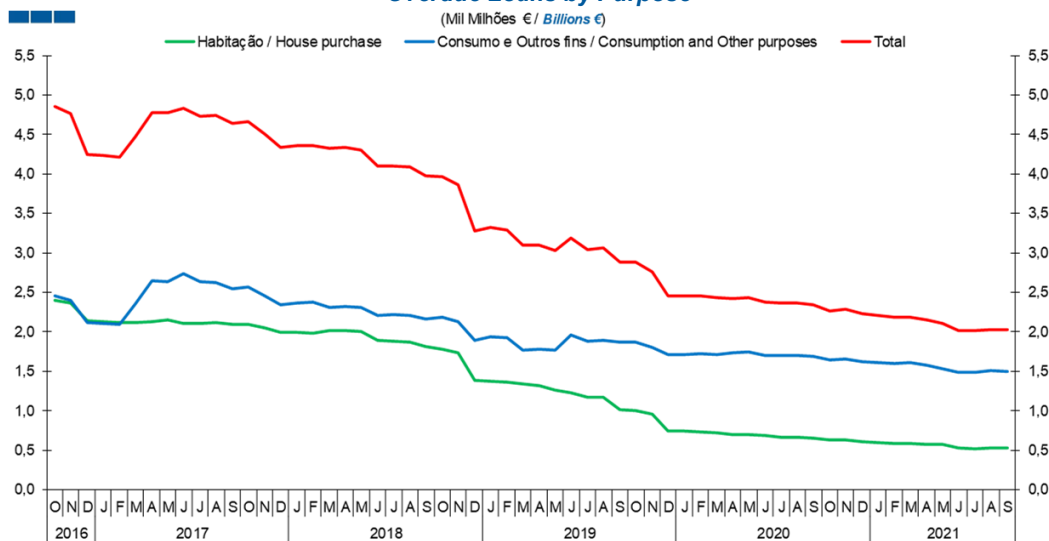
Gráfico / Graph 3.3.  
 Empréstimos Concedidos por Finalidade  
 Granted Loans by Purpose



	2019			2020												2021									
	O	N	D	J	F	M	A	M	J	J	A	S	O	N	D	J	F	M	A	M	J	J	A	S	
Habitación / House purchase	78,6	78,6	78,1	78,2	78,2	78,4	78,6	78,6	78,7	78,7	78,6	78,6	78,7	78,7	78,7	78,9	79,0	79,1	79,1	79,1	77,3	77,4	77,4	77,4	
Consumo / Consumption	15,5	15,6	16,2	16,1	16,2	16,1	15,9	15,9	15,9	15,8	15,9	15,9	15,9	15,9	15,8	15,9	15,7	15,6	15,5	15,5	15,5	15,4	15,4	15,4	15,4
Outros Fins / Other Purposes	5,9	5,8	5,7	5,7	5,7	5,5	5,5	5,5	5,5	5,5	5,4	5,5	5,4	5,5	5,4	5,4	5,4	5,4	5,4	5,4	7,2	7,2	7,2	7,2	

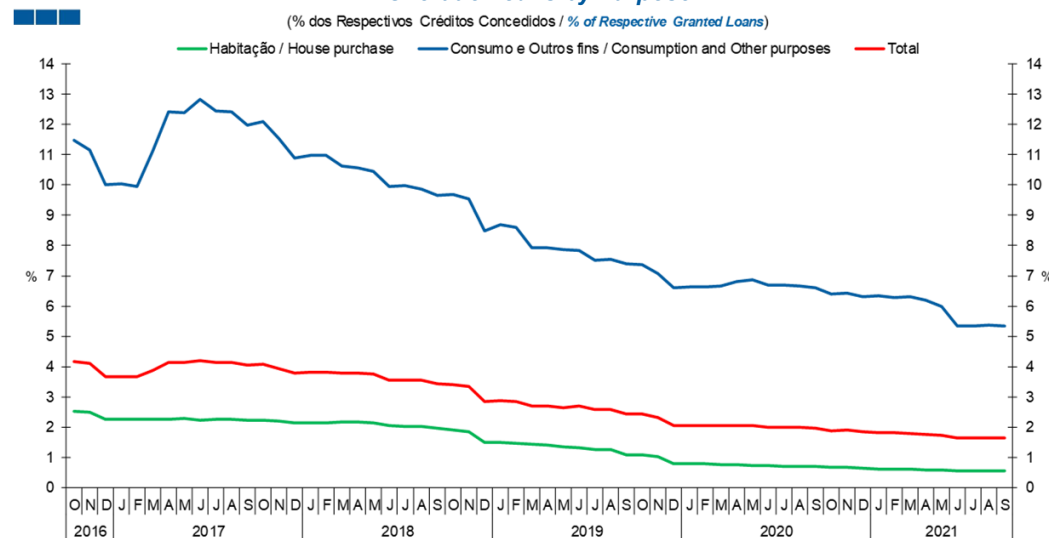
### 3. Particulares / Households

Gráfico / Graph 3.4.  
Crédito Vencido por Finalidade  
Overdue Loans by Purpose



	2019			2020												2021								
	O	N	D	J	F	M	A	M	J	J	A	S	O	N	D	J	F	M	A	M	J	J	A	S
Habitação / House purchase	1,0	1,0	0,7	0,7	0,7	0,7	0,7	0,7	0,7	0,7	0,7	0,6	0,6	0,6	0,6	0,6	0,6	0,6	0,6	0,6	0,5	0,5	0,5	0,5
Consumo e Outros Fins / Consumption and Other Purposes	1,9	1,8	1,7	1,7	1,7	1,7	1,7	1,7	1,7	1,7	1,7	1,7	1,6	1,7	1,6	1,6	1,6	1,6	1,6	1,6	1,5	1,5	1,5	1,5
Total	2,9	2,8	2,5	2,5	2,5	2,4	2,4	2,4	2,4	2,4	2,4	2,3	2,3	2,3	2,2	2,2	2,2	2,2	2,2	2,1	2,1	2,0	2,0	2,0

Gráfico / Graph 3.5.  
Crédito Vencido por Finalidade  
Overdue Loans by Purpose

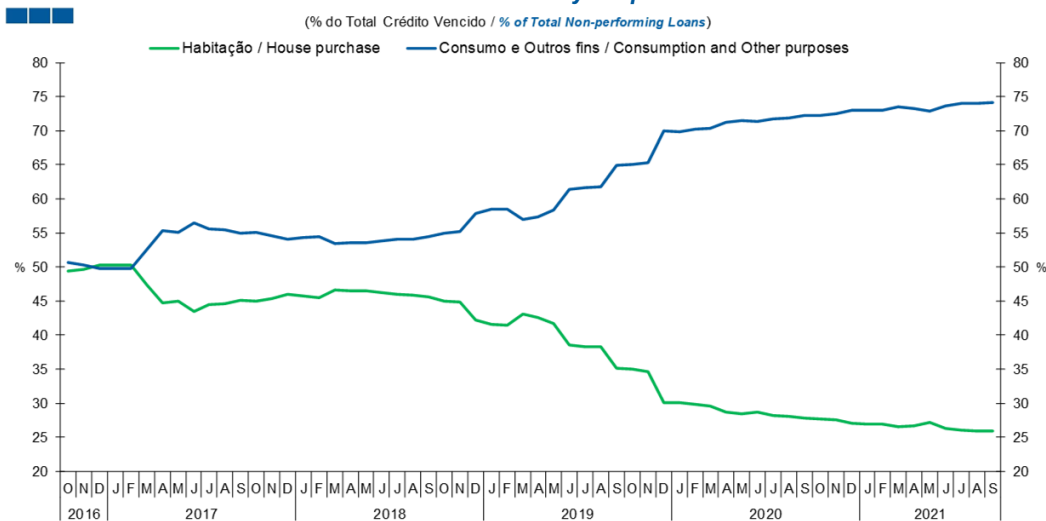


	2019			2020												2021								
	O	N	D	J	F	M	A	M	J	J	A	S	O	N	D	J	F	M	A	M	J	J	A	S
Habitação / House purchase	1,1	1,0	0,8	0,8	0,8	0,8	0,7	0,7	0,7	0,7	0,7	0,7	0,7	0,7	0,6	0,6	0,6	0,6	0,6	0,6	0,6	0,5	0,6	0,5
Consumo e Outros Fins / Consumption and Other Purposes	7,4	7,1	6,6	6,6	6,6	6,7	6,8	6,9	6,7	6,7	6,7	6,6	6,4	6,4	6,3	6,3	6,3	6,3	6,2	6,0	5,3	5,3	5,4	5,3
Total	2,4	2,3	2,1	2,1	2,1	2,0	2,0	2,0	2,0	2,0	2,0	2,0	1,9	1,9	1,8	1,8	1,8	1,8	1,8	1,7	1,6	1,6	1,6	1,6

Nota: Inclui crédito a emigrantes.  
Note: Includes credit to emigrants.

### 3. Particulares / Households

Gráfico / Graph 3.6.  
 Crédito Vencido por Finalidade  
 Overdue Loans by Purpose

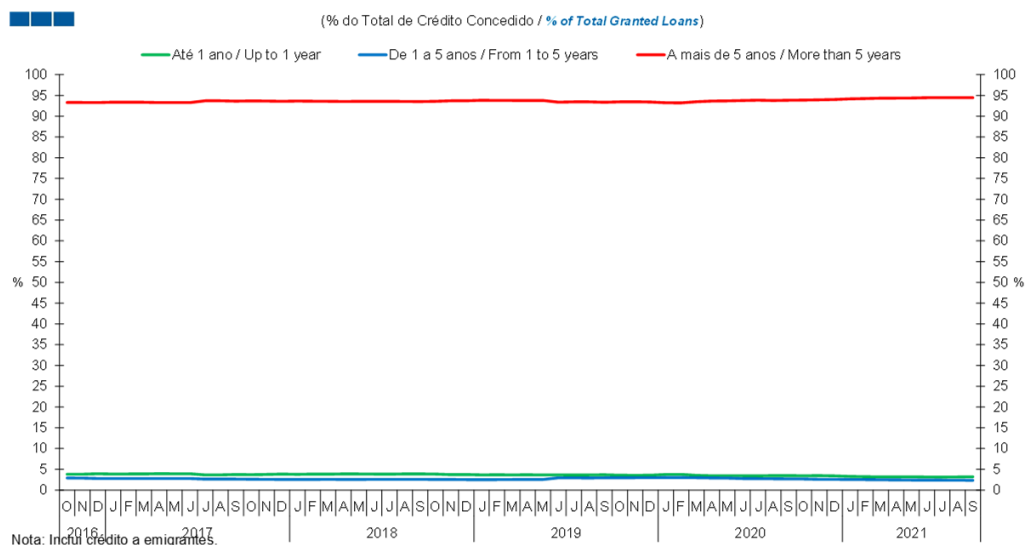


	2019			2020												2021							
	O	N	D	J	F	M	A	M	J	J	A	S	O	N	D	J	F	M	A	M	J	J	A
Habitação / House purchase	35,0	34,7	30,1	30,1	29,8	29,6	28,7	28,4	28,7	28,2	28,1	27,7	27,7	27,5	27,0	27,0	26,5	26,7	27,1	26,3	26,0	26,0	25,9
Consumo e Outros Fins / Consumption and Other Purposes	65,0	65,3	69,9	69,9	70,2	70,4	71,3	71,6	71,3	71,8	71,9	72,3	72,3	72,5	73,0	73,0	73,5	73,3	72,9	73,7	74,0	74,0	74,1

Nota: Inclui crédito a emigrantes.  
 Note: Includes credit to emigrants.

### 3. Particulares / Households

**Gráfico / Graph 3.7.**  
**Prazo dos Empréstimos Concedidos**  
**Granted Loans Term**



	2019				2020				2021				2021											
	O	N	D	J	F	M	A	M	J	J	A	S	O	N	D	J	F	M	A	M	J	J	A	S
<b>Até 1 ano / Up to 1 year</b>	3,6	3,6	3,6	3,8	3,8	3,5	3,4	3,4	3,4	3,4	3,5	3,5	3,5	3,5	3,4	3,3	3,2	3,2	3,2	3,2	3,1	3,1	3,2	3,2
<b>1 a 5 anos / 1 to 5 years</b>	3,0	3,0	3,0	3,0	3,0	3,0	2,9	2,9	2,8	2,8	2,7	2,7	2,7	2,6	2,6	2,6	2,5	2,5	2,5	2,4	2,4	2,4	2,4	2,4
<b>Mais de 5 anos / More than 5 years</b>	93,5	93,5	93,4	93,2	93,2	93,5	93,6	93,7	93,8	93,8	93,8	93,8	93,9	93,9	94,0	94,2	94,2	94,3	94,4	94,4	94,5	94,5	94,5	94,4