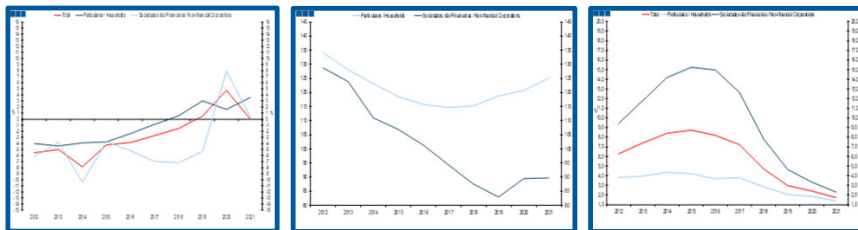


Estatísticas Temáticas de Conjuntura

Short-term Thematic Statistics

28 de janeiro de 2022
January, 28, 2022



Crédito ao Sector Privado

Credit to Private Sector

- 2012 a 2021 -
- 2012 to 2021 -

Dados Anuais
Annual Data

Fonte / Source: Banco de Portugal

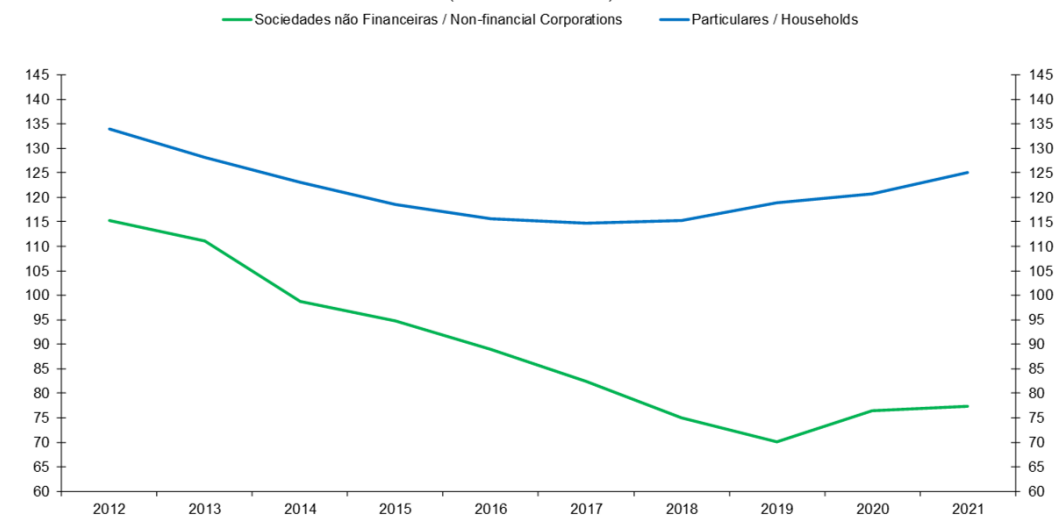
Índice / *Index*

	Página / <i>Page</i>
1. Total	
Empréstimos Concedidos / <i>Granted Loans</i>	3-4
Empréstimos Concedidos de Cobrança Duvidosa / <i>Overdue Granted Loans</i>	5-6
Prazo dos Empréstimos Concedidos / <i>Granted Loans Term</i>	7
2. Sociedades Não Financeiras / <i>Non-Financial Corporations</i>	
Empréstimos Concedidos por Ramo de Atividade / <i>Granted Loans by Branch of Activity</i>	8-9
Empréstimos Concedidos de Cobrança Duvidosa por Ramo de Atividade / <i>Overdue Granted Loans by Branch of Activity</i>	10-11
Prazo dos Empréstimos Concedidos / <i>Granted Loans Term</i>	12
3. Particulares / <i>Households</i>	
Empréstimos Concedidos por Destino / <i>Granted Loans by Purpose</i>	13-14
Empréstimos Concedidos de Cobrança Duvidosa por Finalidade / <i>Overdue Granted Loans by Purpose</i>	15-16
Prazo dos Empréstimos Concedidos / <i>Granted Loans Term</i>	17

1. Total

Gráfico / Graph 1.1.
Empréstimos Concedidos
Granted Loans

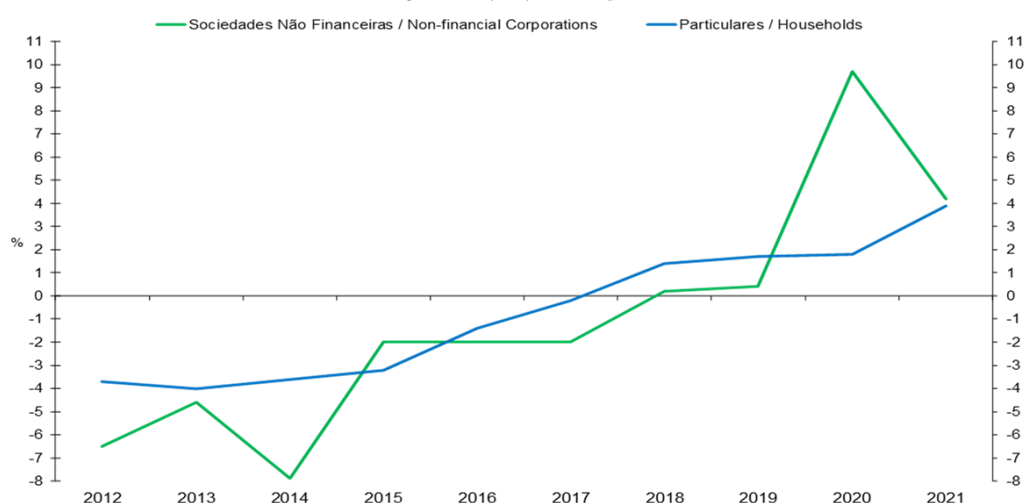
(Mil Milhões € / Billions €)



	2012	2013	2014	2015	2016	2017	2018	2019	2020	2021
Sociedades Não Financeiras / Non-financial Corporations	115,3	111,1	98,8	94,8	88,9	82,4	75,0	70,1	76,4	77,4
Particulares / Households	134,0	128,1	123,1	118,5	115,7	114,7	115,3	118,8	120,8	125,1

Gráfico / Graph 1.2.
Empréstimos Concedidos
Granted Loans

Taxa de variação anual (TVA) / Annual growth rate

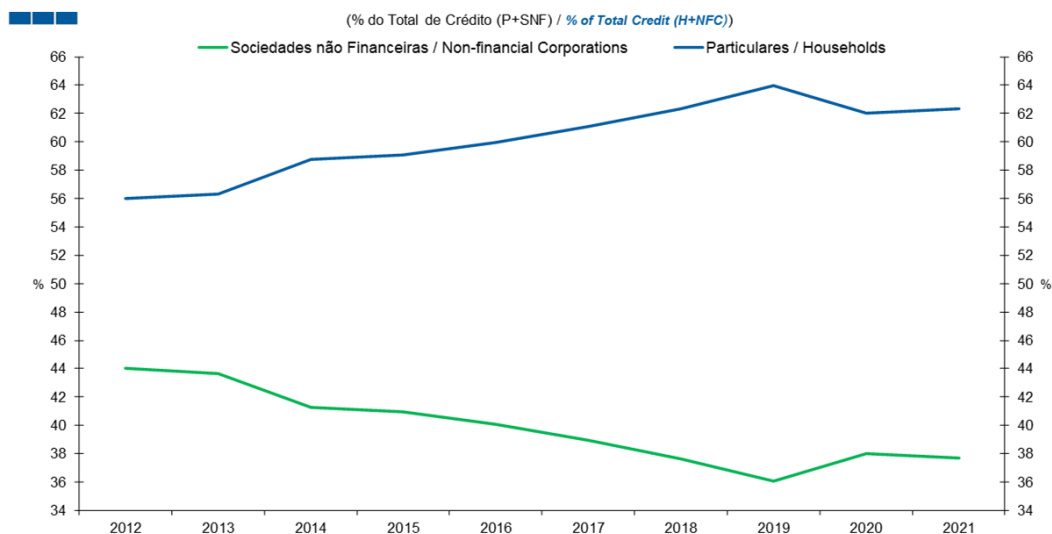


	2012	2013	2014	2015	2016	2017	2018	2019	2020	2021
Sociedades Não Financeiras / Non-financial Corporations	-3,7	-4,0	-3,6	-3,2	-1,4	-0,2	1,4	1,7	1,8	3,9
Particulares / Households	-6,5	-4,6	-7,9	-2,0	-2,0	-2,0	0,2	0,4	9,7	4,2

Nota: Particulares - Inclui crédito a emigrantes; Sociedades não Financeiras - Não inclui crédito titulado
Note: Households - Includes credit to emigrants; Non-Financial Corporations - Securities not included

1. Total

Gráfico / Graph 1.3.
Empréstimos Concedidos
Granted Loans



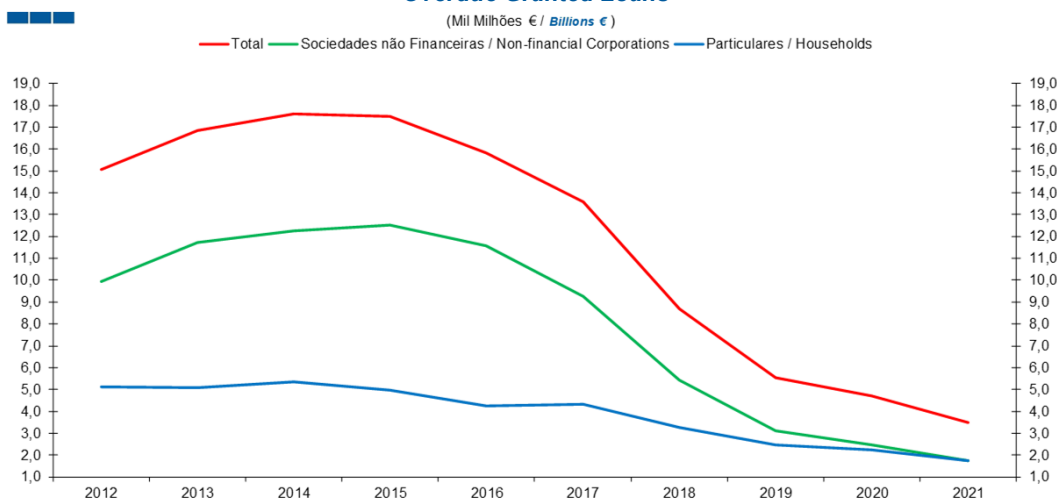
	2012	2013	2014	2015	2016	2017	2018	2019	2020	2021
Sociedades Não Financeiras / Non-financial Corporations	44,0	43,7	41,3	41,0	40,1	38,9	37,6	36,1	38,0	37,7
Particulares / Households	56,0	56,3	58,7	59,0	59,9	61,1	62,4	63,9	62,0	62,3

Nota: Particulares - Inclui crédito a emigrantes; Sociedades não Financeiras - não inclui crédito titulado

Note: Households - Includes credit to emigrants; Non-Financial Corporations - Loans represented by securities not included

1. Total

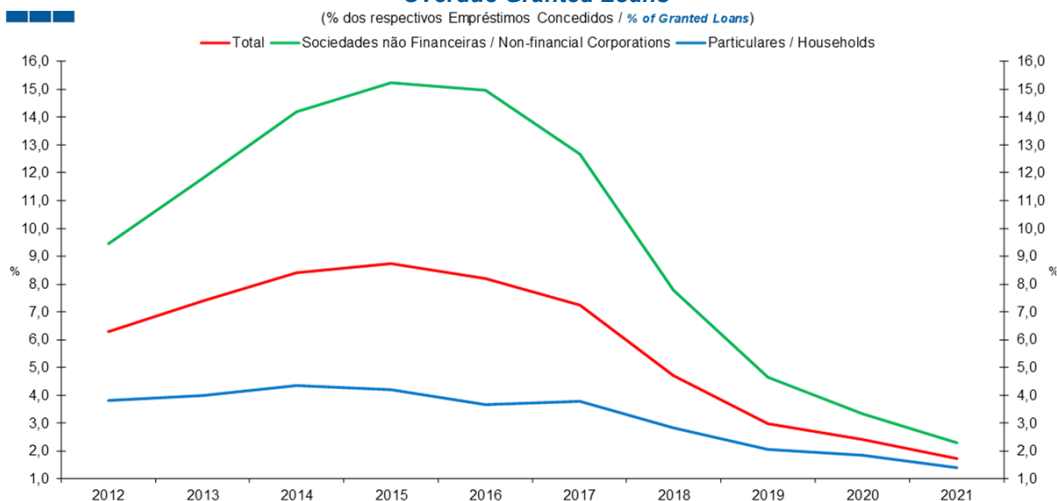
Gráfico / Graph 1.4.
Empréstimos Concedidos de Cobrança Duvidosa
Overdue Granted Loans



Nota: Particulares - Inclui crédito a emigrantes; Sociedades não Financeiras - Não inclui crédito titulado

	2012	2013	2014	2015	2016	2017	2018	2019	2020	2021
Sociedades Não Financeiras / Non-financial Corporations	10,0	11,7	12,3	12,5	11,6	9,3	5,4	3,1	2,5	1,7
Particulares / Households	5,1	5,1	5,3	5,0	4,2	4,3	3,3	2,5	2,2	1,7
Total	15,1	16,8	17,6	17,5	15,8	13,6	8,7	5,6	4,7	3,5

Gráfico / Graph 1.5.
Empréstimos Concedidos de Cobrança Duvidosa
Overdue Granted Loans



Nota: Particulares - Inclui crédito a emigrantes; Sociedades não Financeiras - Não inclui crédito titulado

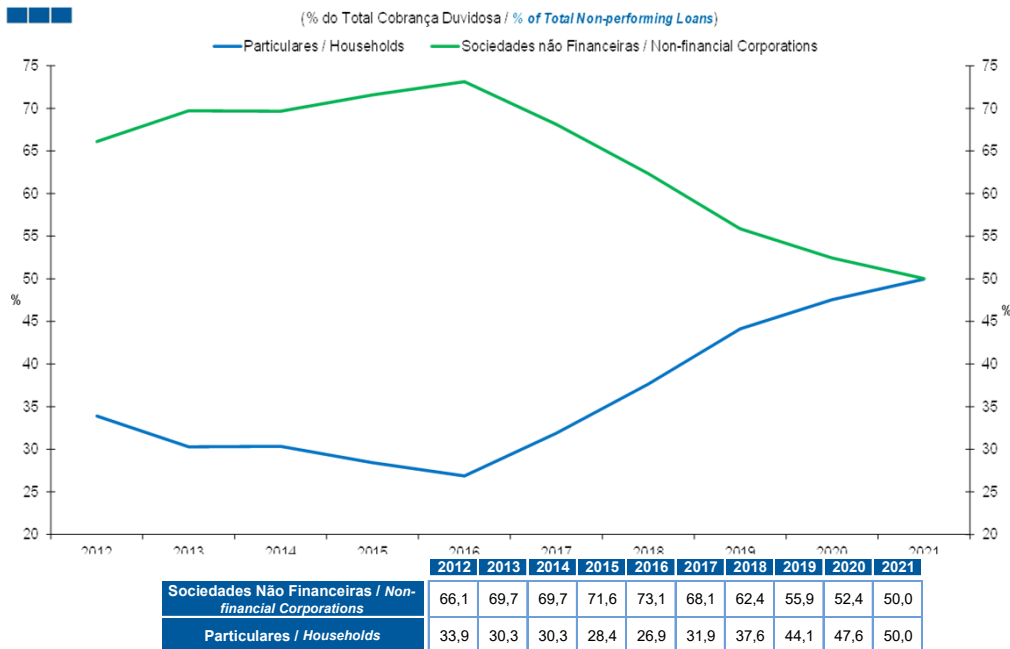
	2012	2013	2014	2015	2016	2017	2018	2019	2020	2021
Sociedades Não Financeiras / Non-financial Corporations	9,4	11,8	14,2	15,2	15,0	12,7	7,8	4,6	3,3	2,3
Particulares / Households	3,8	4,0	4,3	4,2	3,7	3,8	2,8	2,1	1,8	1,4
Total	6,3	7,4	8,4	8,7	8,2	7,2	4,7	3,0	2,4	1,7

Nota: Particulares - Inclui crédito a emigrantes; Sociedades não Financeiras - Não inclui crédito titulado

Note: Households - Includes credit to emigrants; Non-Financial Corporations - Does not include loans represented by securities

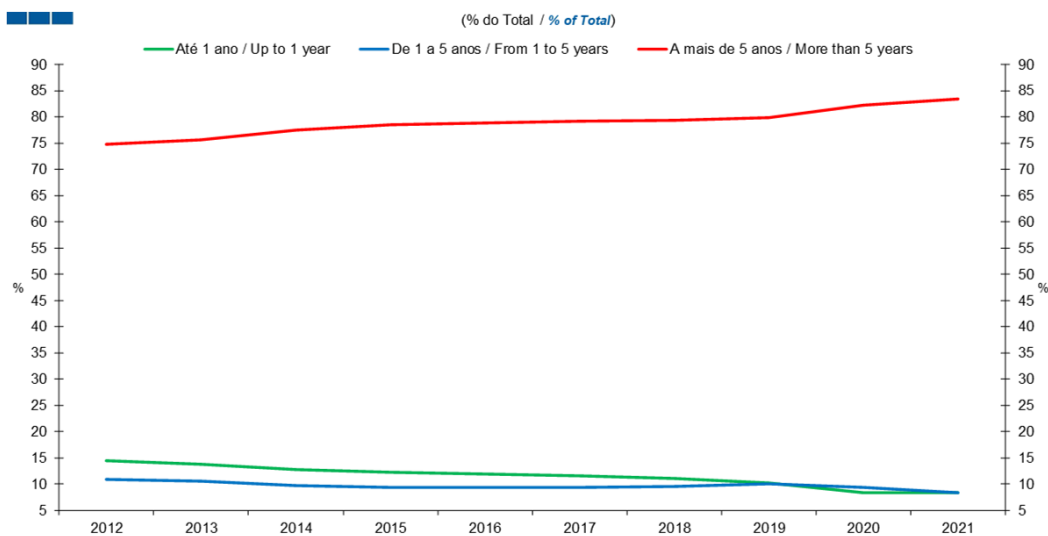
1. Total

Gráfico / Graph 1.6.
Empréstimos Concedidos de Cobrança Duvidosa
Overdue Granted Loans



1. Total

Gráfico / Graph 1.7.
Prazo dos Empréstimos Concedidos
Granted Loans Term



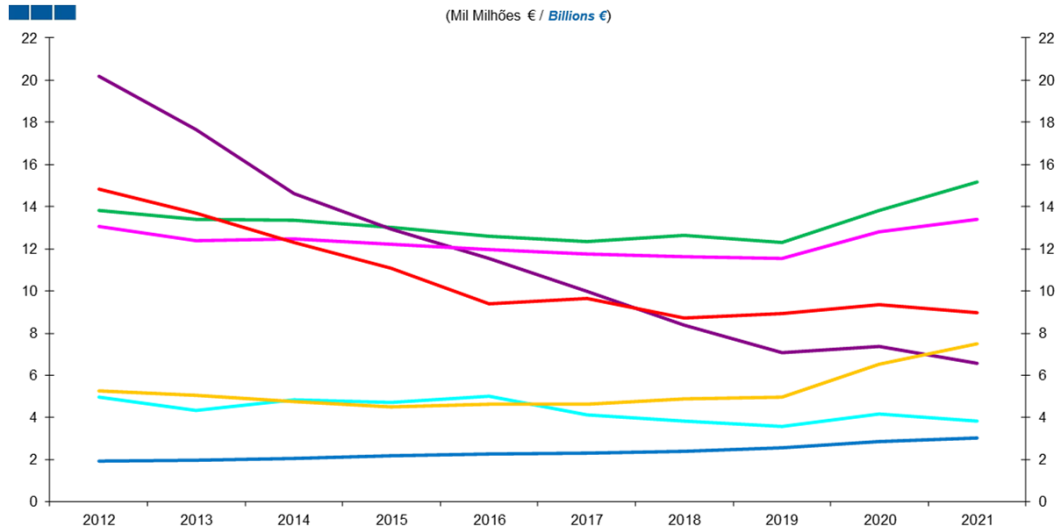
	2012	2013	2014	2015	2016	2017	2018	2019	2020	2021
Até 1 ano / Up to 1 year	14,4	13,8	12,8	12,2	11,9	11,5	11,1	10,3	8,4	8,3
De 1 a 5 anos / From 1 to 5 years	10,8	10,6	9,7	9,3	9,3	9,4	9,5	10,0	9,4	8,4
Mais de 5 anos / More than 5 years	74,8	75,6	77,5	78,5	78,8	79,1	79,4	79,8	82,2	83,3

2. Sociedades não Financeiras / Non-Financial Corporations

- Agricultura, silvicultura e pesca / Agriculture, forestry and fishing
- Energia, água e resíduos / Energy, water and waste
- Comércio / Trade
- Act. Imobiliárias / Real Estate
- Ind. Transformadora / Manufacturing
- Construção / Construction
- Aloj. Restauração / Accomodation and food service

Gráfico / Graph 2.1.
Empréstimos Concedidos por Ramo de Atividade
Granted Loans by Branch of Activity

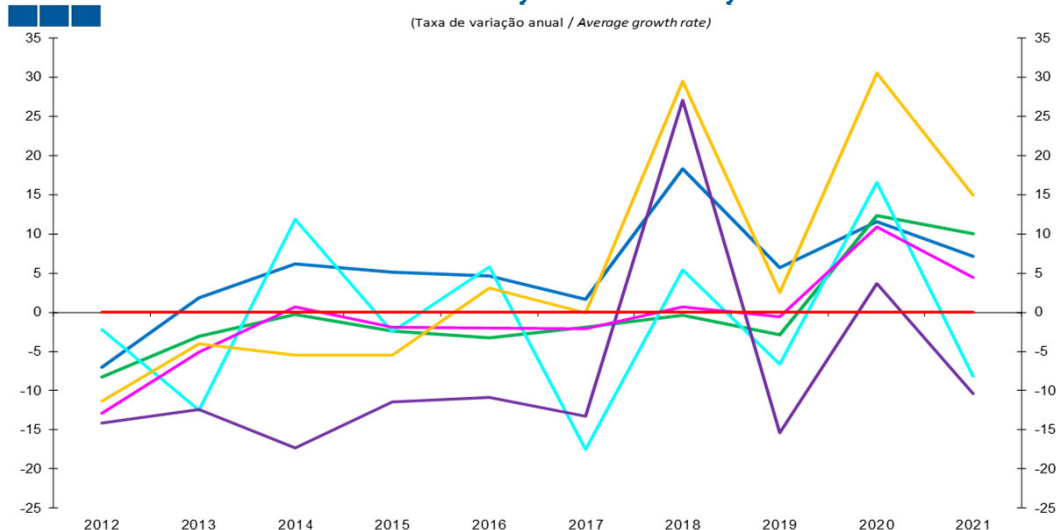
(Mil Milhões € / Billions €)



	2012	2013	2014	2015	2016	2017	2018	2019	2020	2021
Agricultura, silvicultura e pesca / Agriculture, forestry and fishing	1,9	2,0	2,1	2,2	2,3	2,3	2,4	2,5	2,8	3,0
Indústria transformadora / Manufacturing	13,8	13,4	13,3	13,0	12,6	12,4	12,6	12,3	13,8	15,2
Energia, água e resíduos / Energy, water and waste	4,9	4,3	4,8	4,7	5,0	4,1	3,8	3,6	4,2	3,8
Construção / Construction	20,2	17,7	14,6	12,9	11,5	10,0	8,4	7,1	7,4	6,6
Comércio / Trade	13,0	12,4	12,5	12,2	12,0	11,7	11,6	11,5	12,8	13,4
Alojamento e Restauração / Accomodation and food service	5,2	5,0	4,8	4,5	4,6	4,6	4,9	5,0	6,5	7,5
Activ. Imobiliárias / Real Estate	14,8	13,7	12,3	11,1	9,4	9,6	8,7	8,9	9,3	9,0

Gráfico / Graph 2.2.
Empréstimos Concedidos por Ramo de Atividade
Granted Loans by Branch of Activity

(Taxa de variação anual / Average growth rate)



	2012	2013	2014	2015	2016	2017	2018	2019	2020	2021
Agricultura, silvicultura e pesca / Agriculture, forestry and fishing	-7,0	1,9	6,2	5,1	4,6	1,7	18,3	5,7	11,5	7,1
Indústria Transformadora / Manufacturing	-8,3	-3,0	-0,3	-2,4	-3,3	-1,9	-0,4	-2,9	12,3	10,1
Energia, água e resíduos / Energy, water and waste	-2,2	-12,5	11,9	-2,5	5,8	-17,5	5,4	-6,6	16,6	-8,2
Construção / Construction	-14,1	-12,4	-17,3	-11,5	-10,9	-13,2	27,1	-15,4	3,6	-10,4
Comércio / Trade	-12,9	-5,1	0,7	-1,9	-2,0	-2,1	0,7	-0,5	10,9	4,4
Alojamento e Restauração / Accomodation and food service	-11,4	-4,0	-5,5	-5,4	3,1	-0,1	29,5	2,5	30,5	15,0
Activ. Imobiliárias / Real Estate	-3,5	-7,7	-10,1	-10,0	-15,4	2,8	27,1	2,5	4,5	-4,0

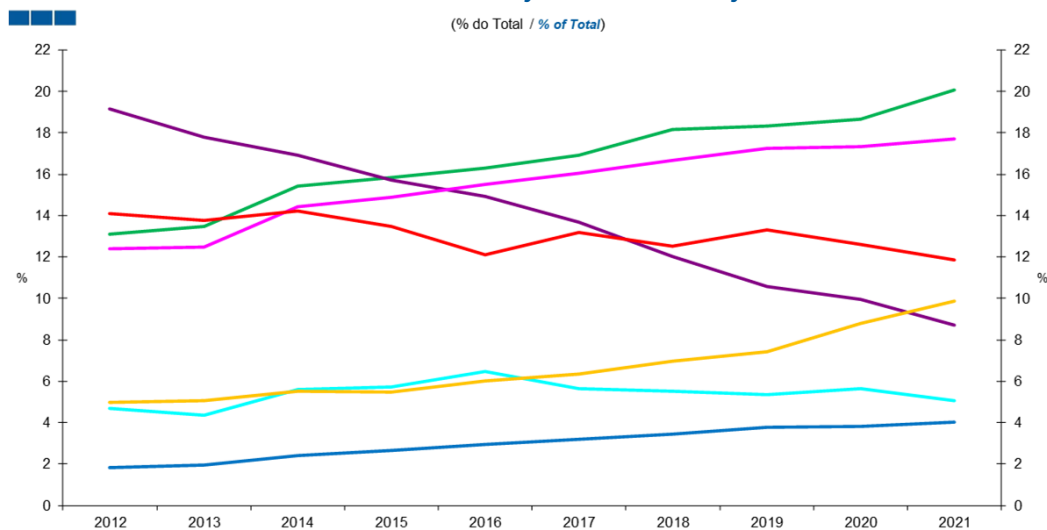
Nota: Não inclui crédito titulado.

Note: Does not include loans represented by securities

2. Sociedades não Financeiras / Non-Financial Corporations

- Agricultura, silvicultura e pesca / Agriculture, forestry and fishing
- Energia, água e resíduos / Energy, water and waste
- Comércio / Trade
- Act. Imobiliárias / Real Estate
- Ind. Transformadora / Manufacturing
- Construção / Construction
- Aloj. Restauração / Accomodation and food service

Gráfico / Graph 2.3.
Empréstimos Concedidos por Ramo de Atividade
Granted Loans by Branch of Activity

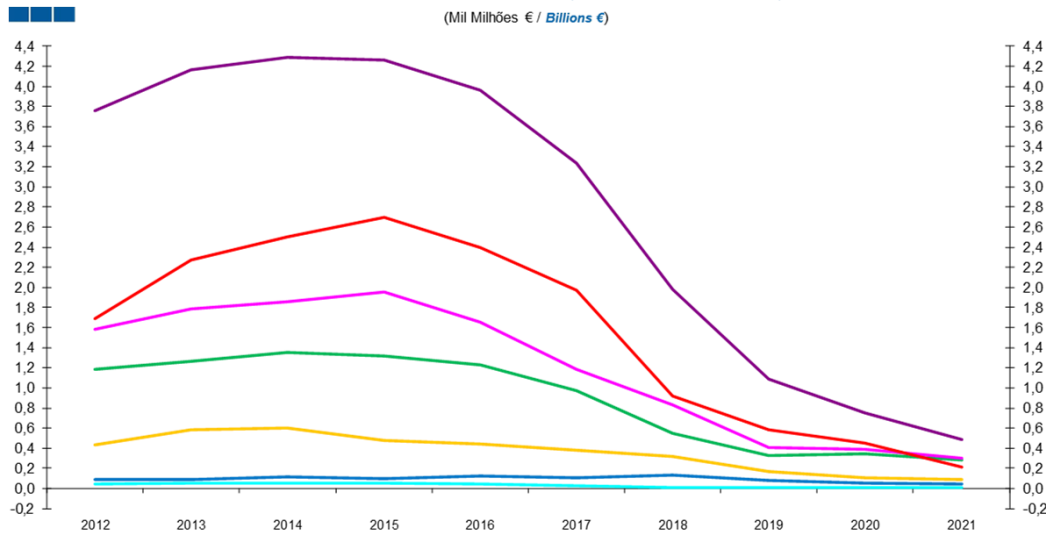


	2012	2013	2014	2015	2016	2017	2018	2019	2020	2021
Agricultura, silvicultura e pesca / Agriculture, forestry and fishing	1,8	2,0	2,4	2,7	3,0	3,2	3,5	3,8	3,8	4,0
Indústria transformadora / Manufacturing	13,1	13,5	15,4	15,8	16,3	16,9	18,2	18,3	18,6	20,1
Energia, água e resíduos / Energy, water and waste	4,7	4,4	5,6	5,7	6,5	5,6	5,5	5,3	5,6	5,1
Construção / Construction	19,1	17,8	16,9	15,7	14,9	13,7	12,0	10,6	9,9	8,7
Comércio / Trade	12,4	12,5	14,4	14,9	15,5	16,0	16,7	17,2	17,3	17,7
Alojamento e Restauração / Accomodation and food service	5,0	5,1	5,5	5,5	6,0	6,3	7,0	7,4	8,8	9,9
Activ. Imobiliárias / Real Estate	14,1	13,8	14,2	13,5	12,1	13,2	12,5	13,3	12,6	11,8

2. Sociedades não Financeiras / Non-Financial Corporations

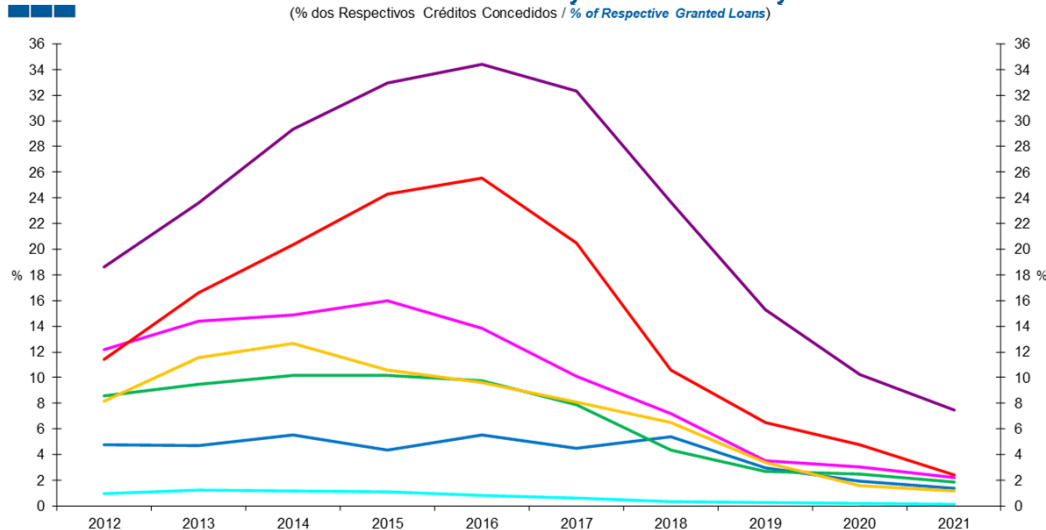
- Agricultura, silvicultura e pesca / Agriculture, forestry and fishing
- Energia, água e resíduos / Energy, water and waste
- Comércio / Trade
- Act. Imobiliárias / Real Estate
- Ind. Transformadora / Manufacturing
- Construção / Construction
- Aloj. Restauração / Accommodation and food service

Gráfico / Graph 2.4.
Empréstimos Concedidos de Cobrança Duvidosa por Ramo de Atividade
Overdue Granted Loans by Branch of Activity



	2012	2013	2014	2015	2016	2017	2018	2019	2020	2021
Agricultura, silvicultura e pesca / Agriculture, forestry and fishing	0,1	0,1	0,1	0,1	0,1	0,1	0,1	0,1	0,1	0,0
Indústria transformadora / Manufacturing	1,2	1,3	1,4	1,3	1,2	1,0	0,6	0,3	0,3	0,3
Energia, água e resíduos / Energy, water and waste	0,0	0,1	0,1	0,1	0,0	0,0	0,0	0,0	0,0	0,0
Construção / Construction	3,8	4,2	4,3	4,3	4,0	3,2	2,0	1,1	0,8	0,5
Comércio / Trade	1,6	1,8	1,9	2,0	1,7	1,2	0,8	0,4	0,4	0,3
Alojamento e Restauração / Accommodation and food service	0,4	0,6	0,6	0,5	0,4	0,4	0,3	0,2	0,1	0,1
Activ. Imobiliárias / Real Estate	1,7	2,3	2,5	2,7	2,4	2,0	0,9	0,6	0,4	0,2

Gráfico / Graph 2.5.
Empréstimos Concedidos de Cobrança Duvidosa por Ramo de Atividade
Overdue Granted Loans by Branch of Activity
(% dos Respetivos Créditos Concedidos / % of Respective Granted Loans)



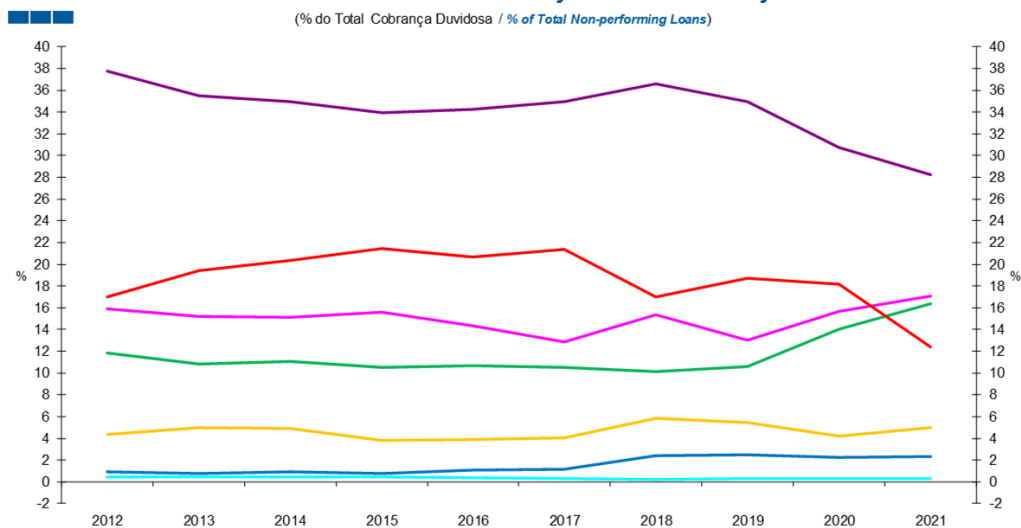
	2012	2013	2014	2015	2016	2017	2018	2019	2020	2021
Agricultura, silvicultura e pesca / Agriculture, forestry and fishing	4,8	4,7	5,6	4,4	5,5	4,5	5,4	3,0	1,9	1,4
Indústria transformadora / Manufacturing	8,6	9,5	10,2	10,1	9,8	7,9	4,4	2,7	2,5	1,9
Energia, água e resíduos / Energy, water and waste	1,0	1,3	1,2	1,1	0,8	0,6	0,3	0,2	0,2	0,1
Construção / Construction	18,6	23,6	29,3	32,9	34,4	32,3	23,7	15,3	10,3	7,5
Comércio / Trade	12,1	14,4	14,9	16,0	13,8	10,1	7,2	3,5	3,0	2,2
Alojamento e Restauração / Accommodation and food service	8,2	11,5	12,6	10,6	9,6	8,1	6,5	3,4	1,6	1,2
Activ. Imobiliárias / Real Estate	11,4	16,6	20,3	24,3	25,5	20,5	10,6	6,5	4,8	2,4

Nota: Não inclui crédito titulado.
Note: Does not include loans represented by securities

2. Sociedades não Financeiras / Non-Financial Corporations

- Agricultura, silvicultura e pesca / Agriculture, forestry and fishing
- Energia, água e resíduos / Energy, water and waste
- Comércio / Trade
- Act. Imobiliárias / Real Estate
- Ind. Transformadora / Manufacturing
- Construção / Construction
- Alojam. Restauração / Accommodation and food service

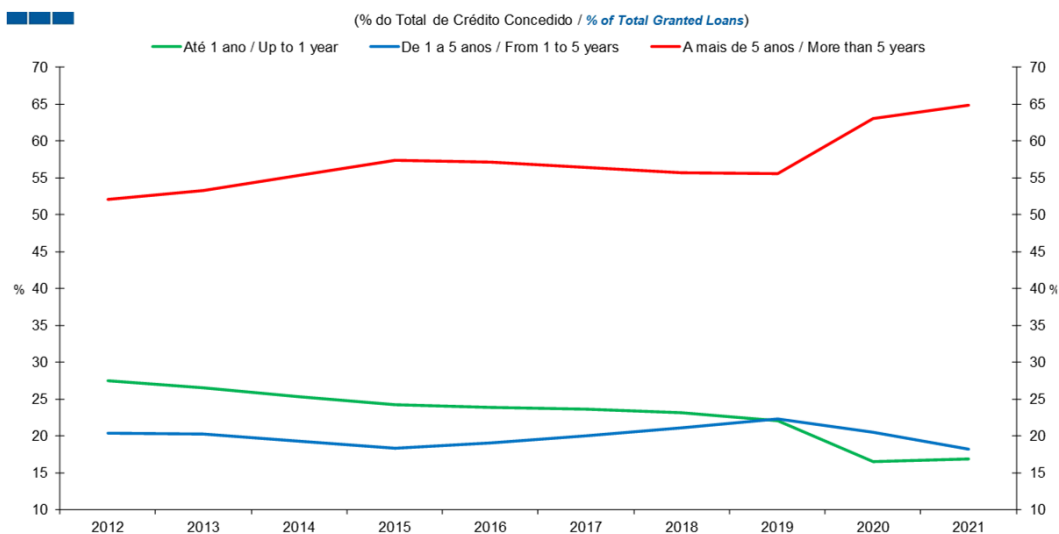
Gráfico / Graph 2.6.
Empréstimos Concedidos de Cobrança Duvidosa por Ramo de Atividade
Overdue Granted Loans by Branch of Activity



	2012	2013	2014	2015	2016	2017	2018	2019	2020	2021
Agricultura, silvicultura e pesca / Agriculture, forestry and fishing	0,9	0,8	0,9	0,8	1,1	1,1	2,4	2,4	2,2	2,4
Indústria transformadora / Manufacturing	11,9	10,8	11,0	10,5	10,6	10,5	10,1	10,6	14,0	16,4
Energia, água e resíduos / Energy, water and waste	0,5	0,5	0,5	0,4	0,4	0,3	0,2	0,3	0,3	0,3
Construção / Construction	37,7	35,5	34,9	34,0	34,3	34,9	36,6	35,0	30,7	28,2
Comércio / Trade	15,9	15,2	15,1	15,6	14,3	12,8	15,4	13,0	15,7	17,1
Alojamento e Restauração / Accommodation and food service	4,3	5,0	4,9	3,8	3,9	4,1	5,8	5,5	4,2	5,0
Activ. Imobiliárias / Real Estate	17,0	19,4	20,4	21,5	20,7	21,3	17,0	18,7	18,2	12,4

2. Sociedades não Financeiras / Non-Financial Corporations

Gráfico / Graph 2.7.
Prazo dos Empréstimos Concedidos
Granted Loans Term



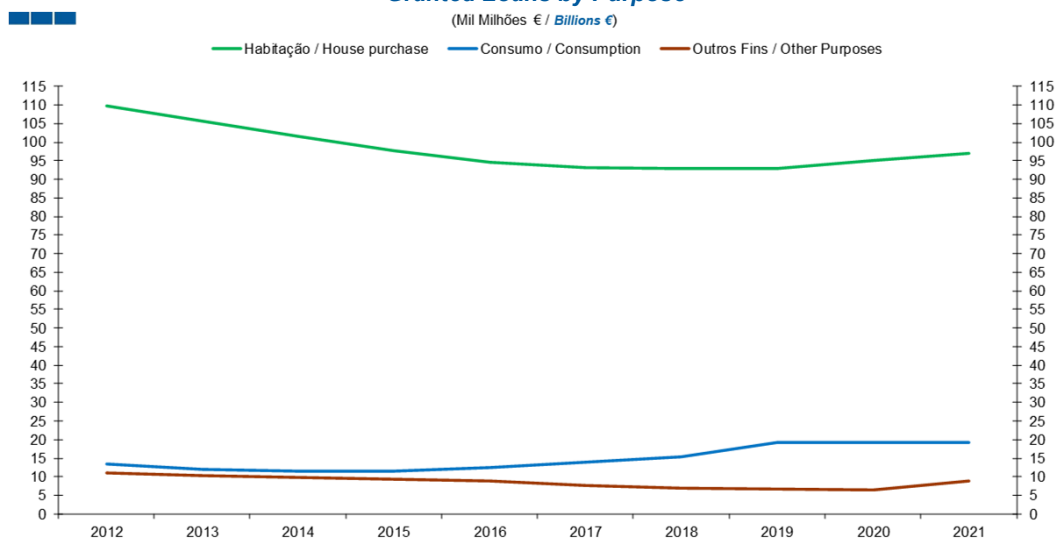
	2012	2013	2014	2015	2016	2017	2018	2019	2020	2021
Até 1 ano / Up to 1 year	27,5	26,5	25,3	24,3	23,8	23,6	23,2	22,1	16,5	16,9
De 1 a 5 anos / From 1 to 5 years	20,3	20,2	19,3	18,3	19,1	20,0	21,1	22,4	20,5	18,3
Mais de 5 anos / More than 5 years	52,1	53,3	55,3	57,4	57,1	56,4	55,7	55,5	63,0	64,9

Nota: Não inclui crédito titulado

Note: Loans represented by securities not included

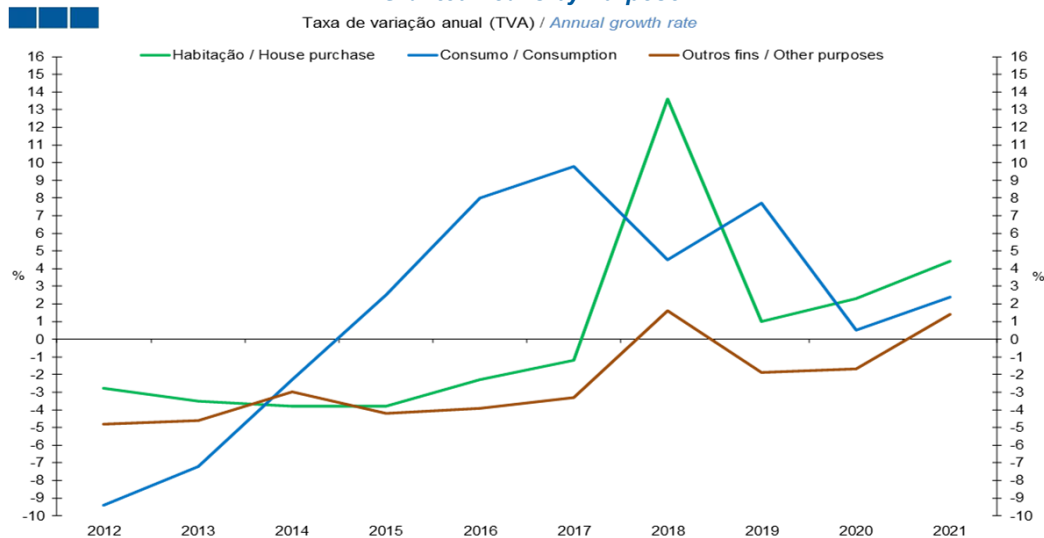
3. Particulares / Households

Gráfico / Graph 3.1.
Empréstimos Concedidos por Finalidade
Granted Loans by Purpose



	2012	2013	2014	2015	2016	2017	2018	2019	2020	2021
Habitação / House purchase	109,7	105,8	101,7	97,7	94,6	93,2	93,0	92,8	95,0	96,9
Consumo / Consumption	13,4	12,1	11,5	11,5	12,4	13,9	15,3	19,2	19,2	19,2
Outros Fins / Other Purposes	11,0	10,3	9,9	9,3	8,8	7,6	7,0	6,8	6,5	8,9

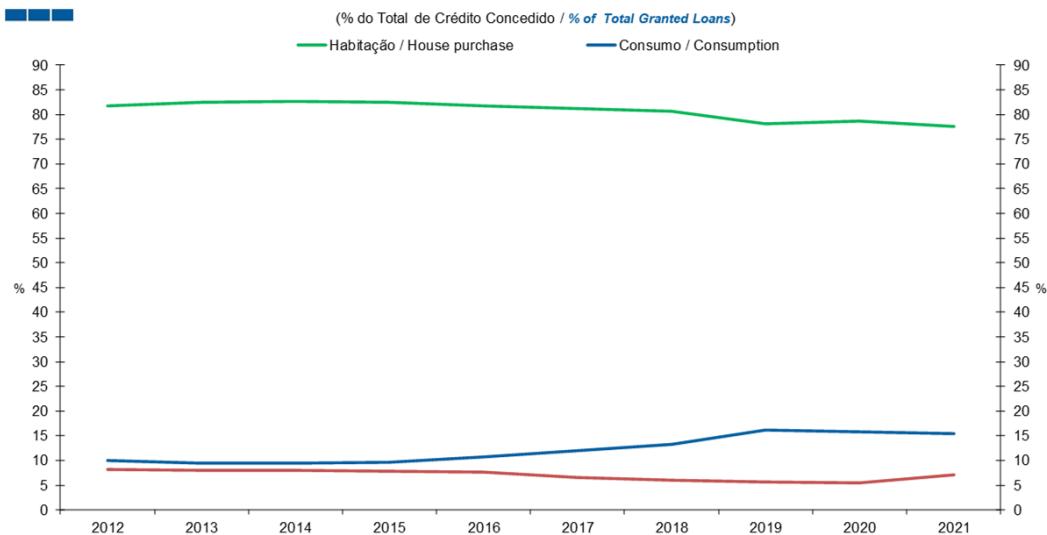
Gráfico / Graph 3.2.
Empréstimos Concedidos por Finalidade
Granted Loans by Purpose



	2012	2013	2014	2015	2016	2017	2018	2019	2020	2021
Habitação / House purchase	-2,8	-3,5	-3,8	-3,8	-2,3	-1,2	13,6	1,0	2,3	4,4
Consumo / Consumption	-9,4	-7,2	-2,3	2,5	8,0	9,8	4,5	7,7	0,5	2,4
Outros fins / Other purposes	-4,8	-4,6	-3,0	-4,2	-3,9	-3,3	1,6	-1,9	-1,7	1,4

3. Particulares / Households

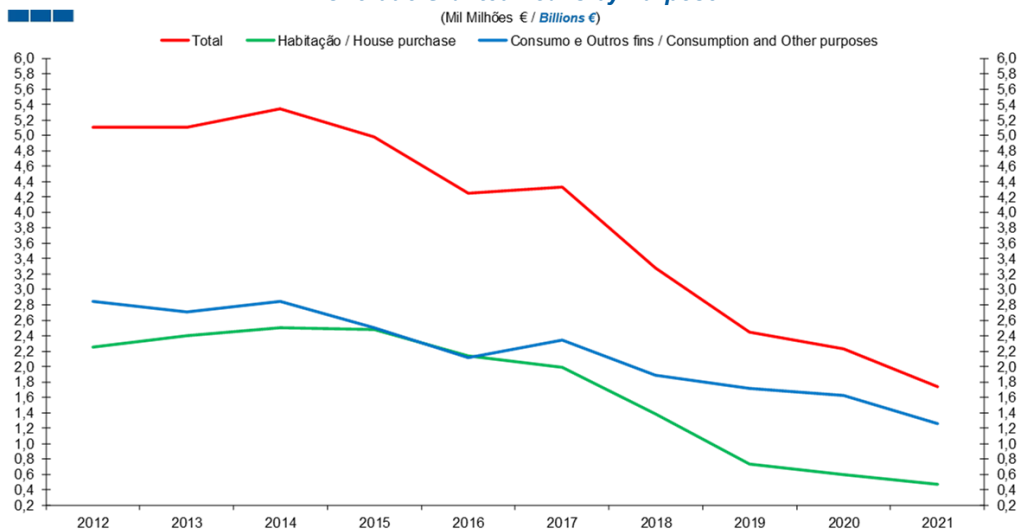
Gráfico / Graph 3.3.
 Empréstimos Concedidos por Finalidade
 Granted Loans by Purpose



	2012	2013	2014	2015	2016	2017	2018	2019	2020	2021
Habitação / House purchase	81,8	82,6	82,6	82,4	81,7	81,3	80,7	78,1	78,7	77,5
Consumo / Consumption	10,0	9,4	9,4	9,7	10,7	12,1	13,3	16,2	15,9	15,4
Outros Fins / Other Purposes	8,2	8,0	8,1	7,9	7,6	6,6	6,1	5,7	5,4	7,1

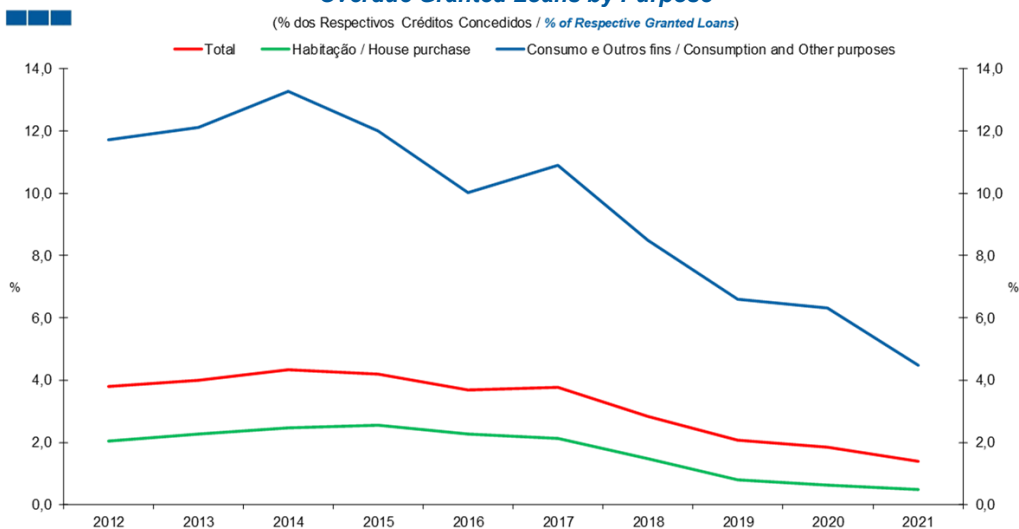
3. Particulares / Households

Gráfico / Graph 3.4.
 Empréstimos Concedidos de Cobrança Duvidosa por Finalidade
 Overdue Granted Loans by Purpose



	2012	2013	2014	2015	2016	2017	2018	2019	2020	2021
Habitação / House purchase	2,3	2,4	2,5	2,5	2,1	2,0	1,4	0,7	0,6	0,5
Consumo e Outros fins / Consumption and other purposes	2,9	2,7	2,8	2,5	2,1	2,3	1,9	1,7	1,6	1,3
Total	5,1	5,1	5,3	5,0	4,2	4,3	3,3	2,5	2,2	1,7

Gráfico / Graph 3.5.
 Empréstimos Concedidos de Cobrança Duvidosa por Finalidade
 Overdue Granted Loans by Purpose

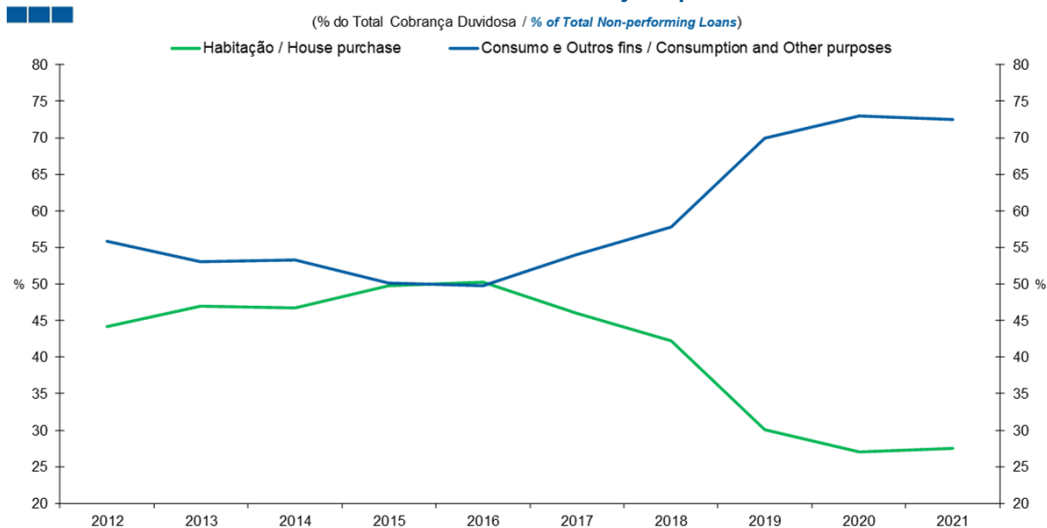


	2012	2013	2014	2015	2016	2017	2018	2019	2020	2021
Habitação / House purchase	2,1	2,3	2,5	2,5	2,3	2,1	1,5	0,8	0,6	0,5
Consumo e Outros fins / Consumption and Other purposes	11,7	12,1	13,3	12,0	10,0	10,9	8,5	6,6	6,3	4,5
Total	3,8	4,0	4,3	4,2	3,7	3,8	2,8	2,1	1,8	1,4

Nota: Inclui crédito a emigrantes.
 Note: Includes credit to emigrants.

3. Particulares / Households

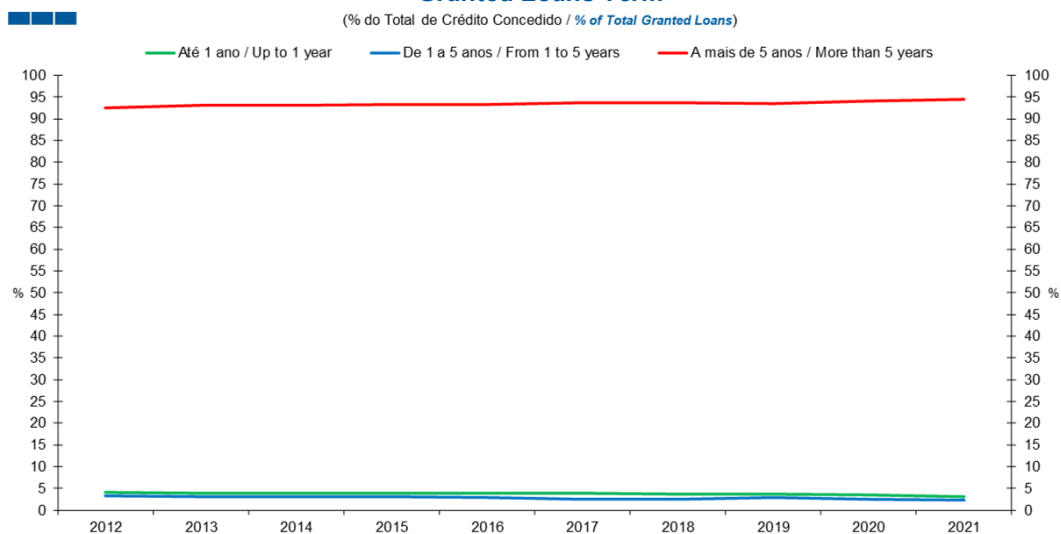
Gráfico / Graph 3.6.
Empréstimos Concedidos de Cobrança Duvidosa por Finalidade
Overdue Granted Loans by Purpose



	2012	2013	2014	2015	2016	2017	2018	2019	2020	2021
Habitação / House purchase	44,1	47,0	46,8	49,8	50,2	46,0	42,2	30,1	27,0	27,5
Consumo e Outros fins / Consumption and Other purposes	55,9	53,0	53,2	50,2	49,8	54,0	57,8	69,9	73,0	72,5

3. Particulares / Households

Gráfico / Graph 3.7.
Prazo dos Empréstimos Concedidos
Granted Loans Term



	2012	2013	2014	2015	2016	2017	2018	2019	2020	2021
Até 1 ano / Up to 1 year	4,1	3,9	3,9	3,8	3,9	3,8	3,8	3,6	3,4	3,1
De 1 a 5 anos / From 1 to 5 years	3,3	3,1	3,0	3,0	2,8	2,6	2,5	3,0	2,6	2,4
Mais de 5 anos / More than 5 years	92,6	93,0	93,1	93,2	93,3	93,6	93,7	93,4	94,0	94,5