

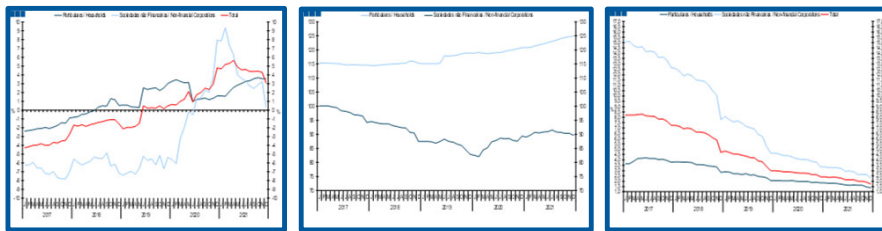
Estatísticas Temáticas de Conjuntura

Short-term Thematic Statistics

- Nº 1/2022 -

28 de janeiro de 2022

January, 28, 2022



Crédito ao Sector Privado

Credit to Private Sector

- Dezembro de 2021 -

- December, 2021 -

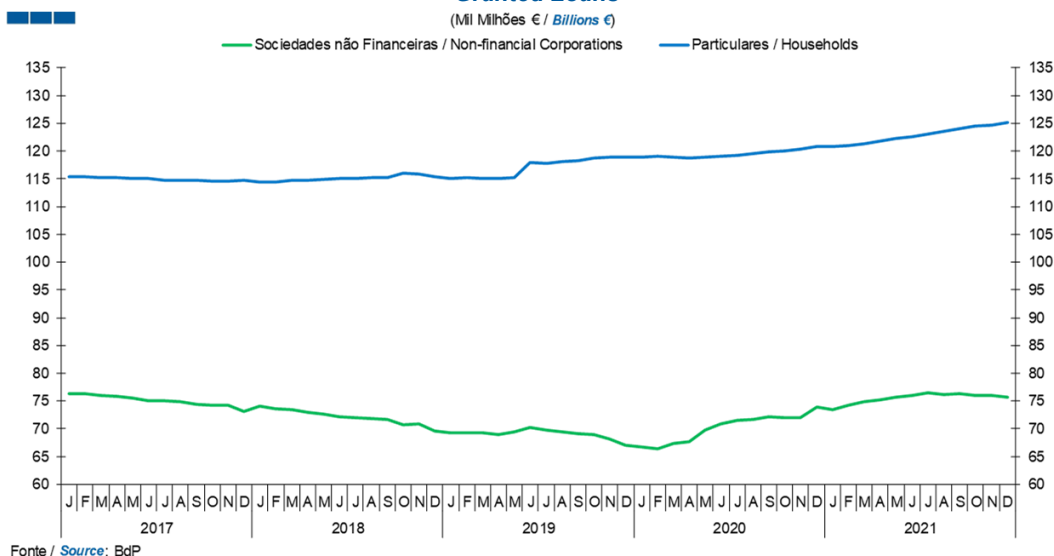
Fonte / *Source:* Banco de Portugal

Índice / *Index*

	Página / <i>Page</i>
1. Total	
Empréstimos Concedidos / <i>Granted Loans</i>	3-4
Crédito Vencido / <i>Overdue Loans</i>	5-6
Prazo dos Empréstimos Concedidos / <i>Granted Loans Term</i>	7
2. Sociedades Não Financeiras / <i>Non-Financial Corporations</i>	
Empréstimos Concedidos por Ramo de Atividade / <i>Granted Loans by Branch of Activity</i>	8-9
Crédito Vencido por Ramo de Atividade / <i>Overdue Granted Loans by Branch of Activity</i>	10-11
Prazo dos Empréstimos Concedidos / <i>Granted Loans Term</i>	12
3. Particulares / <i>Households</i>	
Empréstimos Concedidos por Destino / <i>Granted Loans by Purpose</i>	13-14
Crédito Vencido por Finalidade / <i>Overdue Loans by Purpose</i>	15-16
Prazo dos Empréstimos Concedidos / <i>Granted Loans Term</i>	17

1. Total

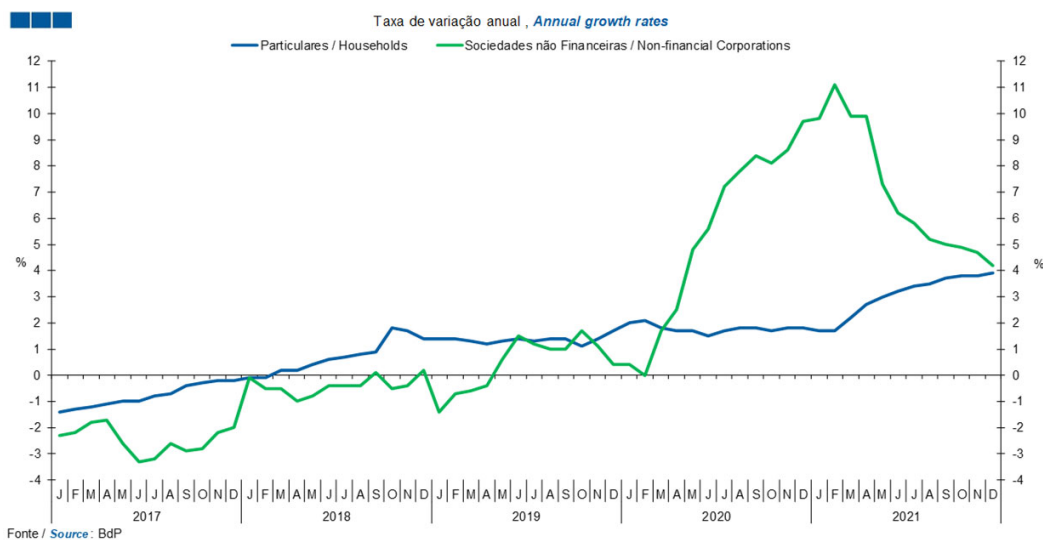
Gráfico / Graph 1.1.
Empréstimos Concedidos
Granted Loans



Fonte / Source: BdP

	2020												2021											
	J	F	M	A	M	J	J	A	S	O	N	D	J	F	M	A	M	J	J	A	S	O	N	D
Sociedades Não Financeiras / Non-financial Corporations	66,8	66,4	67,4	67,7	69,8	70,9	71,6	71,7	72,1	71,9	72,0	74,0	73,5	74,2	74,8	75,2	75,6	76,0	76,5	76,2	76,3	76,0	76,0	75,7
Particulares / Households	118,9	119,1	118,9	118,7	118,8	119,0	119,2	119,5	119,8	120,0	120,4	120,8	120,8	121,0	121,4	121,7	122,2	122,6	123,1	123,5	124,1	124,5	124,7	125,1

Gráfico / Graph 1.2.
Empréstimos Concedidos
Granted Loans



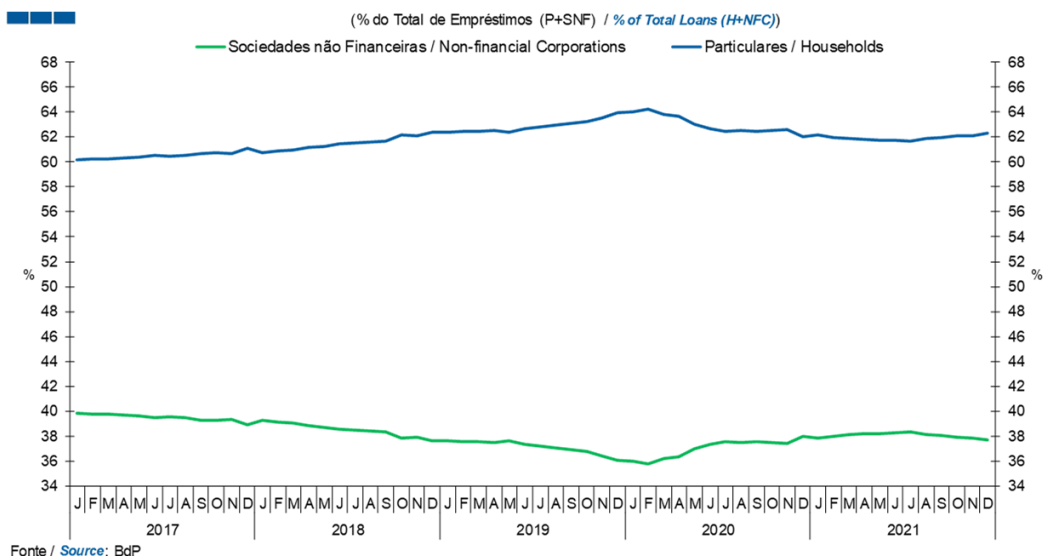
Fonte / Source: BdP

	2020												2021											
	J	F	M	A	M	J	J	A	S	O	N	D	J	F	M	A	M	J	J	A	S	O	N	D
Sociedades Não Financeiras / Non-financial Corporations	0,4	0,0	1,7	2,5	4,8	5,6	7,2	7,8	8,4	8,1	8,6	9,7	9,8	11,1	9,9	9,9	7,3	6,2	5,8	5,2	5,0	4,9	4,7	4,2
Particulares / Households	2,0	2,1	1,8	1,7	1,7	1,5	1,7	1,8	1,8	1,7	1,8	1,8	1,7	1,7	2,2	2,7	3,0	3,2	3,4	3,5	3,7	3,8	3,8	3,9

Nota: Particulares - Inclui crédito a emigrantes; Sociedades não Financeiras - Não inclui crédito titulado
Note: Households - Includes credit to emigrants; Non-Financial Corporations - Securities not included

1. Total

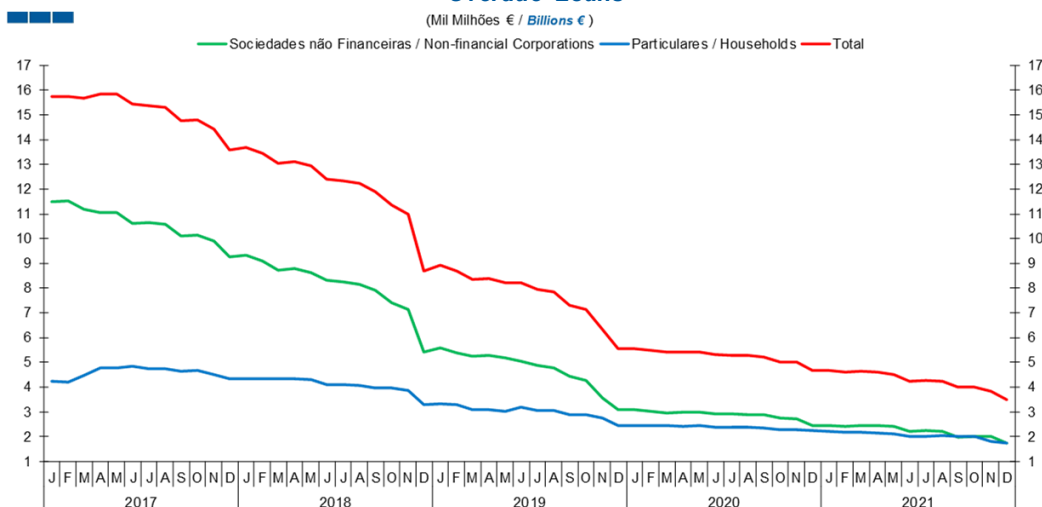
Gráfico / Graph 1.3.
 Empréstimos Concedidos
 Granted Loans



	2020												2021											
	J	F	M	A	M	J	J	A	S	O	N	D	J	F	M	A	M	J	J	A	S	O	N	D
Sociedades Não Financeiras / Non-financial Corporations	36,0	35,8	36,2	36,3	37,0	37,3	37,5	37,5	37,6	37,5	37,4	38,0	37,8	38,0	38,1	38,2	38,2	38,3	38,3	38,1	38,1	37,9	37,9	37,7
Particulares / Households	64,0	64,2	63,8	63,7	63,0	62,7	62,5	62,5	62,4	62,5	62,6	62,0	62,2	62,0	61,9	61,8	61,8	61,7	61,7	61,9	61,9	62,1	62,1	62,3

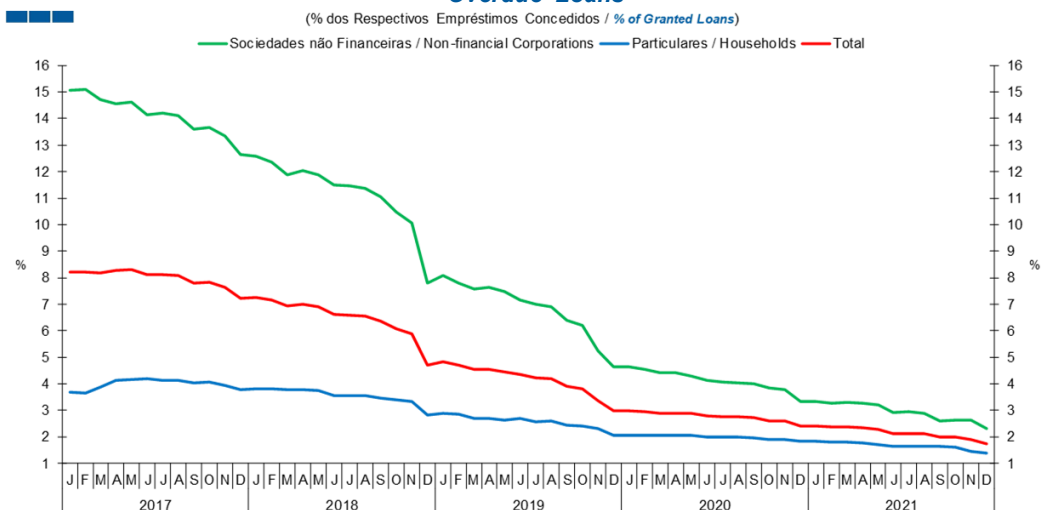
1. Total

Gráfico / Graph 1.4.
Crédito Vencido
Overdue Loans



	2020												2021											
	J	F	M	A	M	J	J	A	S	O	N	D	J	F	M	A	M	J	J	A	S	O	N	D
Sociedades Não Financeiras / Non-financial Corporations	3,1	3,0	3,0	3,0	3,0	2,9	2,9	2,9	2,9	2,8	2,7	2,5	2,5	2,4	2,5	2,5	2,4	2,2	2,3	2,2	2,0	2,0	2,0	1,7
Particulares / Households	2,5	2,5	2,4	2,4	2,4	2,4	2,4	2,4	2,3	2,3	2,3	2,2	2,2	2,2	2,2	2,1	2,1	2,0	2,0	2,0	2,0	2,0	1,8	1,7
Total	5,6	5,5	5,4	5,4	5,4	5,3	5,3	5,3	5,2	5,0	5,0	4,7	4,7	4,6	4,6	4,6	4,5	4,2	4,3	4,2	4,0	4,0	3,8	3,5

Gráfico / Graph 1.5.
Crédito Vencido
Overdue Loans

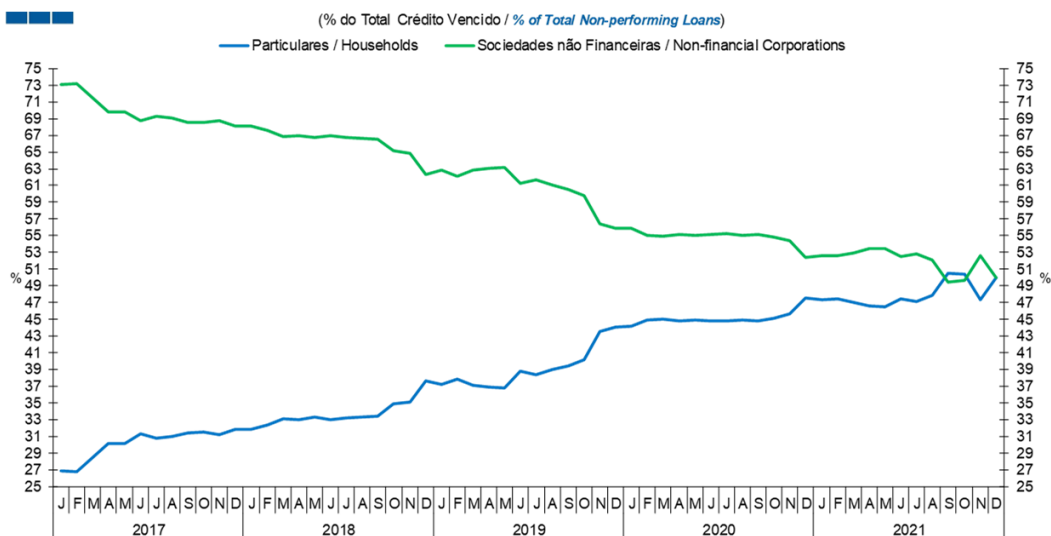


	2020												2021											
	J	F	M	A	M	J	J	A	S	O	N	D	J	F	M	A	M	J	J	A	S	O	N	D
Sociedades Não Financeiras / Non-financial Corporations	4,64	4,53	4,40	4,41	4,28	4,13	4,07	4,04	3,99	3,83	3,77	3,32	3,34	3,27	3,29	3,28	3,19	2,93	2,94	2,90	2,60	2,62	2,65	2,30
Particulares / Households	2,06	2,06	2,05	2,04	2,05	2,00	1,98	1,98	1,95	1,89	1,89	1,85	1,83	1,81	1,80	1,77	1,72	1,64	1,63	1,64	1,63	1,62	1,45	1,39
Total	2,99	2,95	2,90	2,90	2,87	2,79	2,77	2,75	2,72	2,62	2,60	2,41	2,40	2,36	2,37	2,34	2,28	2,14	2,14	2,12	2,00	2,00	1,90	1,73

Nota: Particulares - Inclui crédito a emigrantes; Sociedades não Financeiras - Não inclui crédito titulado
Note: Households - Includes credit to emigrants; Non-Financial Corporations - Does not include loans represented by securities

1. Total

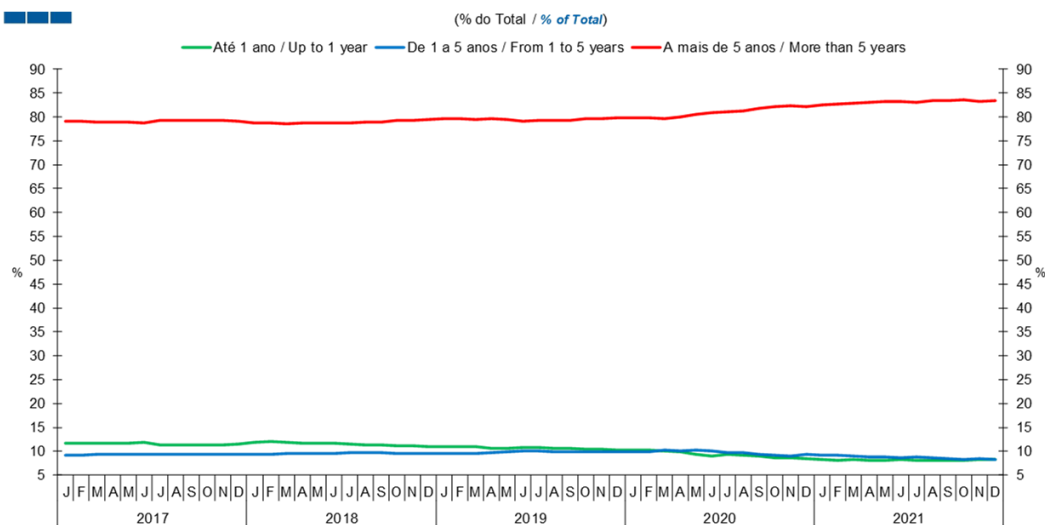
Gráfico / Graph 1.6.
Crédito Vencido
Overdue Loans



	2020												2021											
	J	F	M	A	M	J	J	A	S	O	N	D	J	F	M	A	M	J	J	A	S	O	N	D
Sociedades Não Financeiras / Non-financial Corporations	55,8	55,1	55,0	55,2	55,1	55,2	55,2	55,1	55,1	54,9	54,4	52,4	52,6	52,6	52,9	53,4	53,5	52,5	52,8	52,1	49,5	49,6	52,6	50,0
Particulares / Households	44,2	44,9	45,0	44,8	44,9	44,8	44,8	44,9	44,9	45,1	45,6	47,6	47,4	47,4	47,1	46,6	46,5	47,5	47,2	47,9	50,5	50,4	47,4	50,0

1. Total

Gráfico / Graph 1.7.
 Prazo dos Empréstimos Concedidos
 Granted Loans Term

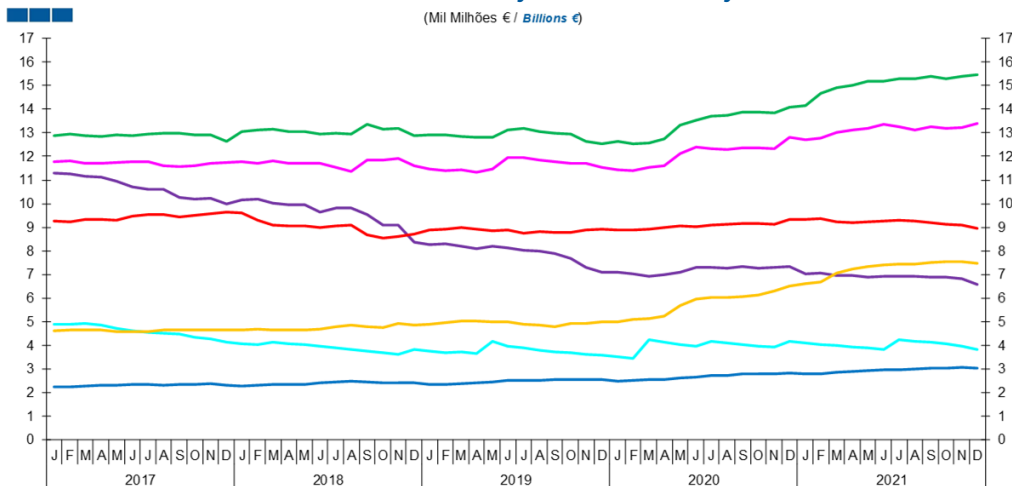


	2020												2021											
	J	F	M	A	M	J	J	A	S	O	N	D	J	F	M	A	M	J	J	A	S	O	N	D
Até 1 ano / Up to 1 year	10,3	10,3	10,1	9,9	9,3	9,1	9,3	9,1	9,0	8,7	8,7	8,4	8,2	8,1	8,2	8,1	8,1	8,2	8,1	8,0	8,2	8,2	8,4	8,3
1 a 5 anos / 1 to 5 years	9,9	9,9	10,3	10,1	10,2	10,1	9,7	9,7	9,3	9,2	9,1	9,4	9,3	9,3	9,0	8,8	8,7	8,6	8,8	8,6	8,4	8,2	8,4	8,4
Mais de 5 anos / More than 5 years	79,8	79,8	79,6	80,0	80,5	80,8	81,0	81,2	81,7	82,1	82,3	82,2	82,5	82,6	82,8	83,1	83,2	83,2	83,1	83,4	83,4	83,6	83,2	83,3

2. Sociedades não Financeiras / Non-Financial Corporations

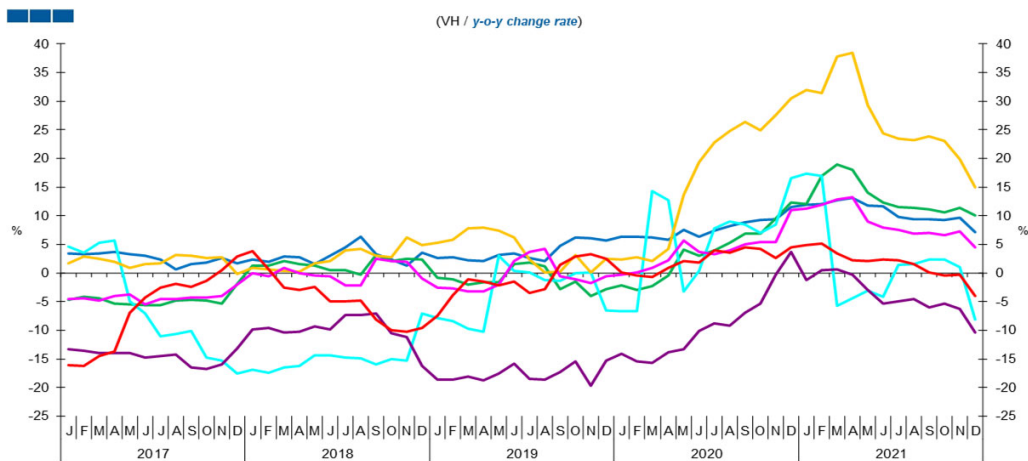
- Agricultura, silvicultura e pesca / Agriculture, forestry and fishing
- Indústria Transformadora / Manufacturing
- Energia, água e resíduos / Energy, water and waste
- Construção / Construction
- Comércio / Trade
- Alojamento e Restauração / Accommodation and food service
- Act. Imobiliárias / Real Estate

Gráfico / Graph 2.1.
Empréstimos Concedidos por Ramo de Atividade
Granted Loans by Branch of Activity



	2020												2021											
	J	F	M	A	M	J	J	A	S	O	N	D	J	F	M	A	M	J	J	A	S	O	N	D
Agricultura, silvicultura e pesca / Agriculture, forestry and fishing	2,5	2,5	2,5	2,5	2,6	2,7	2,7	2,7	2,8	2,8	2,8	2,8	2,8	2,8	2,9	2,9	2,9	3,0	3,0	3,0	3,0	3,0	3,1	3,0
Indústria Transformadora / Manufacturing	12,4	12,3	12,3	12,5	13,1	13,3	13,5	13,6	13,6	13,6	13,8	13,9	14,4	14,7	14,8	14,9	14,9	15,0	15,0	15,1	15,0	15,1	15,2	
Energia, água e resíduos / Energy, water and waste	3,5	3,5	4,2	4,1	4,0	4,0	4,2	4,1	4,0	4,0	3,9	4,2	4,1	4,0	4,0	3,9	3,9	3,8	4,2	4,2	4,1	4,1	4,0	3,8
Construção / Construction	7,1	7,0	6,9	7,0	7,1	7,3	7,3	7,3	7,3	7,3	7,3	7,4	7,0	7,0	7,0	7,0	6,9	6,9	6,9	6,9	6,9	6,9	6,8	6,6
Comércio / Trade	11,4	11,4	11,5	11,6	12,1	12,4	12,3	12,3	12,4	12,4	12,3	12,8	12,7	12,8	13,0	13,1	13,2	13,4	13,3	13,1	13,2	13,2	13,2	13,4
Alojamento e Restauração / Accommodation and food service	5,0	5,1	5,1	5,2	5,7	5,9	6,0	6,0	6,1	6,1	6,3	6,5	6,6	6,7	7,1	7,2	7,3	7,4	7,4	7,4	7,5	7,5	7,5	7,5
Activ. Imobiliárias / Real Estate	8,9	8,9	8,9	9,0	9,0	9,0	9,1	9,1	9,2	9,2	9,1	9,3	9,3	9,4	9,2	9,2	9,2	9,2	9,2	9,3	9,3	9,2	9,1	9,0

Gráfico / Graph 2.2.
Empréstimos Concedidos por Ramo de Atividade
Granted Loans by Branch of Activity



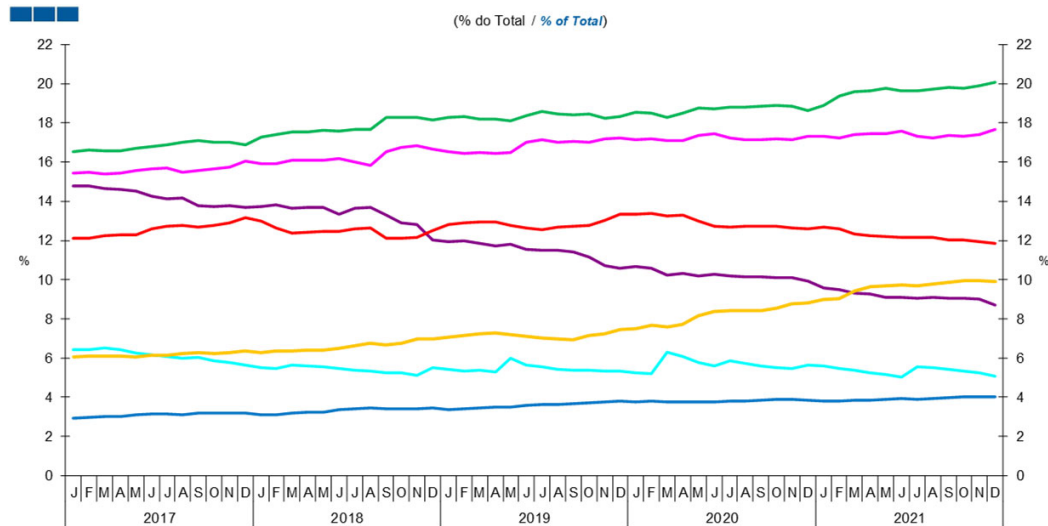
	2020												2021											
	J	F	M	A	M	J	J	A	S	O	N	D	J	F	M	A	M	J	J	A	S	O	N	D
Agricultura, silvicultura e pesca / Agriculture, forestry and fishing	6,4	6,4	6,2	5,8	7,6	6,3	7,4	8,2	8,9	9,3	9,4	11,5	11,9	12,0	12,7	13,1	11,8	11,6	9,8	9,4	9,4	9,3	9,7	7,1
Indústria Transformadora / Manufacturing	-2,2	-3,0	-2,3	-0,4	4,1	3,0	4,0	5,3	6,8	6,9	9,5	12,3	12,0	16,9	19,0	18,0	14,0	12,3	11,5	11,3	11,2	10,6	11,3	10,1
Energia, água e resíduos / Energy, water and waste	-6,7	-6,6	14,3	12,6	-3,2	0,3	7,8	9,0	8,4	7,0	8,5	16,6	17,3	17,0	-5,8	-4,4	-3,2	-4,2	1,4	1,6	2,3	2,4	1,0	-8,2
Construção / Construction	-14,1	-15,4	-15,8	-13,9	-13,4	-10,1	-8,8	-9,3	-6,9	-5,4	-0,3	3,6	-1,2	0,5	0,7	-0,3	-3,0	-5,3	-5,0	-4,6	-6,0	-5,3	-6,2	-10,4
Comércio / Trade	-0,3	0,0	0,8	2,2	5,7	3,7	3,3	3,9	5,0	5,5	5,4	10,9	11,3	11,9	12,9	13,2	9,0	7,9	7,5	6,8	7,0	6,6	7,2	4,4
Alojamento e Restauração / Accommodation and food service	2,3	2,7	2,1	4,1	13,6	19,3	22,8	24,7	26,4	24,9	27,5	30,5	32,0	31,4	37,8	38,5	29,4	24,3	23,5	23,1	23,9	23,0	19,8	15,0
Activ. Imobiliárias / Real Estate	0,0	-0,4	-0,7	0,9	2,1	1,8	3,9	3,5	4,5	4,2	2,6	4,5	4,9	5,2	3,4	2,2	2,1	2,4	2,2	1,5	0,1	-0,4	-0,4	-4,0

Nota: Não inclui crédito titulado.
Note: Does not include loans represented by securities

2. Sociedades não Financeiras / Non-Financial Corporations

- Agricultura, silvicultura e pesca / Agriculture, forestry and fishing
- Energia, água e resíduos / Energy, water and waste
- Comércio / Trade
- Act. Imobiliárias / Real Estate
- Ind. Transformadora / Manufacturing
- Construção / Construction
- Aloj. Restauração / Accomodation and food service

Gráfico / Graph 2.3.
Empréstimos Concedidos por Ramo de Atividade
Granted Loans by Branch of Activity



	2020												2021											
	J	F	M	A	M	J	J	A	S	O	N	D	J	F	M	A	M	J	J	A	S	O	N	D
Agricultura, silvicultura e pesca / Agriculture, forestry and fishing	3,7	3,8	3,8	3,8	3,8	3,8	3,8	3,8	3,8	3,9	3,9	3,8	3,8	3,8	3,8	3,8	3,9	3,9	3,9	3,9	4,0	4,0	4,0	4,0
Indústria Transformadora / Manufacturing	18,6	18,5	18,3	18,5	18,8	18,7	18,8	18,8	18,9	18,9	18,9	18,6	18,9	19,4	19,6	19,6	19,7	19,6	19,6	19,7	19,8	19,8	19,9	20,1
Energia, água e resíduos / Energy, water and waste	5,3	5,2	6,3	6,1	5,8	5,6	5,8	5,7	5,6	5,5	5,5	5,6	5,6	5,4	5,4	5,2	5,2	5,0	5,5	5,5	5,4	5,3	5,2	5,1
Construção / Construction	10,7	10,6	10,2	10,3	10,2	10,3	10,2	10,1	10,2	10,1	10,1	9,9	9,6	9,5	9,3	9,3	9,1	9,1	9,1	9,1	9,0	9,1	9,0	8,7
Comércio / Trade	17,1	17,2	17,1	17,1	17,4	17,5	17,2	17,1	17,2	17,2	17,1	17,3	17,3	17,2	17,4	17,5	17,5	17,6	17,3	17,2	17,4	17,3	17,4	17,7
Alojamento e Restauração / Accomodation and food service	7,5	7,7	7,6	7,7	8,1	8,4	8,4	8,4	8,4	8,5	8,7	8,8	9,0	9,0	9,4	9,6	9,7	9,7	9,7	9,8	9,8	9,9	9,9	9,9
Activ. Imobiliárias / Real Estate	13,3	13,4	13,2	13,3	13,0	12,7	12,7	12,7	12,7	12,7	12,6	12,6	12,7	12,6	12,3	12,2	12,2	12,2	12,1	12,2	12,0	12,0	11,9	11,8

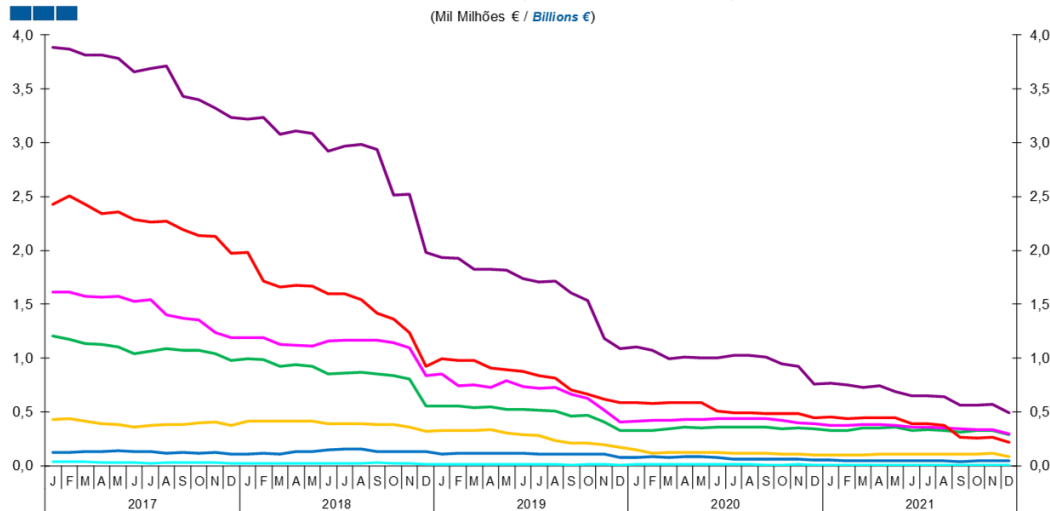
Nota: Não inclui crédito titulado.

Note: Does not include loans represented by securities

2. Sociedades não Financeiras / Non-Financial Corporations

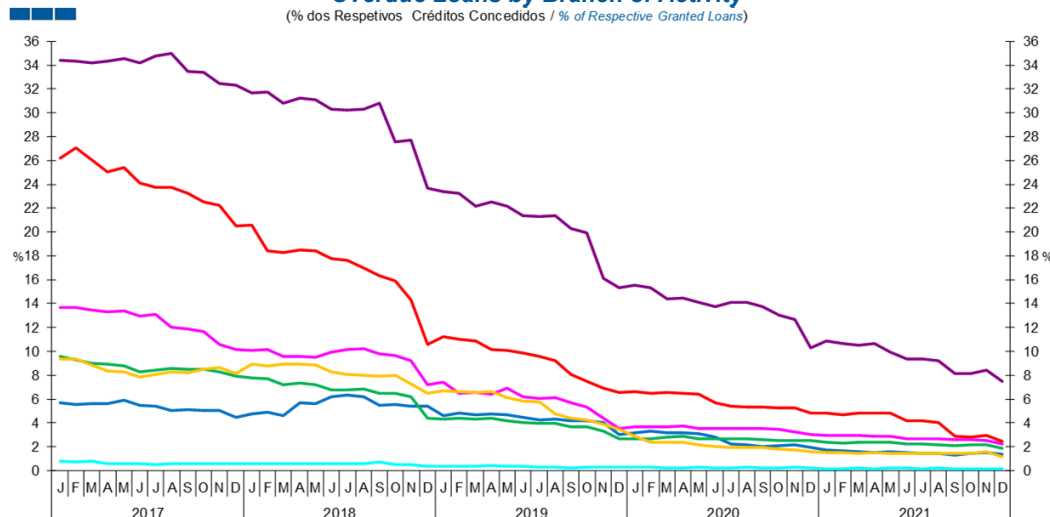
- Agricultura, silvicultura e pesca / Agriculture, forestry and fishing
- Energia, água e resíduos / Energy, water and waste
- Comércio / Trade
- Act. Imobiliárias / Real Estate
- Ind. Transformadora / Manufacturing
- Construção / Construction
- Aloj. Restauração / Accomodation and food service

Gráfico / Graph 2.4.
Crédito Vencido por Ramo de Atividade
Overdue Loans by Branch of Activity



	2020												2021											
	J	F	M	A	M	J	J	A	S	O	N	D	J	F	M	A	M	J	J	A	S	O	N	D
Agricultura, silvicultura e pesca / Agriculture, forestry and fishing	0,1	0,1	0,1	0,1	0,1	0,1	0,1	0,1	0,1	0,1	0,1	0,1	0,0	0,0	0,0	0,0	0,0	0,0	0,0	0,0	0,0	0,0	0,0	0,0
Indústria Transformadora / Manufacturing	0,3	0,3	0,3	0,4	0,4	0,4	0,4	0,4	0,4	0,3	0,3	0,3	0,3	0,3	0,4	0,3	0,4	0,3	0,3	0,3	0,3	0,3	0,3	0,3
Energia, água e resíduos / Energy, water and waste	0,0	0,0	0,0	0,0	0,0	0,0	0,0	0,0	0,0	0,0	0,0	0,0	0,0	0,0	0,0	0,0	0,0	0,0	0,0	0,0	0,0	0,0	0,0	0,0
Construção / Construction	1,1	1,1	1,0	1,0	1,0	1,0	1,0	1,0	1,0	0,9	0,9	0,8	0,8	0,8	0,7	0,7	0,7	0,6	0,6	0,6	0,6	0,6	0,6	0,5
Comércio / Trade	0,4	0,4	0,4	0,4	0,4	0,4	0,4	0,4	0,4	0,4	0,4	0,4	0,4	0,4	0,4	0,4	0,4	0,4	0,4	0,4	0,3	0,3	0,3	0,3
Alojamento e Restauração / Accomodation and food service	0,1	0,1	0,1	0,1	0,1	0,1	0,1	0,1	0,1	0,1	0,1	0,1	0,1	0,1	0,1	0,1	0,1	0,1	0,1	0,1	0,1	0,1	0,1	0,1
Activ. Imobiliárias / Real Estate	0,6	0,6	0,6	0,6	0,6	0,5	0,5	0,5	0,5	0,5	0,5	0,4	0,5	0,4	0,4	0,4	0,4	0,4	0,4	0,4	0,3	0,3	0,3	0,2

Gráfico / Graph 2.5.
Crédito Vencido por Ramo de Atividade
Overdue Loans by Branch of Activity



	2020												2021											
	J	F	M	A	M	J	J	A	S	O	N	D	J	F	M	A	M	J	J	A	S	O	N	D
Agricultura, silvicultura e pesca / Agriculture, forestry and fishing	3,2	3,3	3,1	3,2	3,1	2,8	2,2	2,2	2,0	2,1	2,1	1,9	1,7	1,6	1,6	1,5	1,6	1,5	1,5	1,4	1,3	1,4	1,5	1,4
Indústria Transformadora / Manufacturing	2,7	2,7	2,8	2,8	2,7	2,7	2,7	2,7	2,6	2,5	2,5	2,5	2,4	2,3	2,4	2,4	2,4	2,2	2,2	2,2	2,1	2,1	2,2	1,9
Energia, água e resíduos / Energy, water and waste	0,3	0,3	0,2	0,2	0,3	0,2	0,2	0,2	0,2	0,2	0,3	0,2	0,2	0,2	0,2	0,2	0,2	0,2	0,2	0,2	0,2	0,2	0,2	0,1
Construção / Construction	15,5	15,3	14,4	14,4	14,1	13,8	14,1	14,1	13,7	13,0	12,7	10,3	10,9	10,7	10,5	10,6	9,9	9,3	9,3	9,2	8,1	8,2	8,4	7,5
Comércio / Trade	3,6	3,7	3,7	3,7	3,6	3,5	3,6	3,5	3,5	3,4	3,2	3,0	3,0	2,9	2,9	2,9	2,8	2,7	2,7	2,7	2,6	2,6	2,5	2,2
Alojamento e Restauração / Accomodation and food service	2,9	2,3	2,4	2,3	2,1	2,0	2,0	1,9	2,0	1,8	1,8	1,6	1,5	1,5	1,4	1,5	1,4	1,4	1,4	1,4	1,4	1,5	1,6	1,2
Activ. Imobiliárias / Real Estate	6,6	6,5	6,6	6,5	6,4	5,7	5,4	5,3	5,3	5,2	5,3	4,8	4,8	4,7	4,8	4,8	4,8	4,2	4,2	4,0	2,9	2,8	2,9	2,4

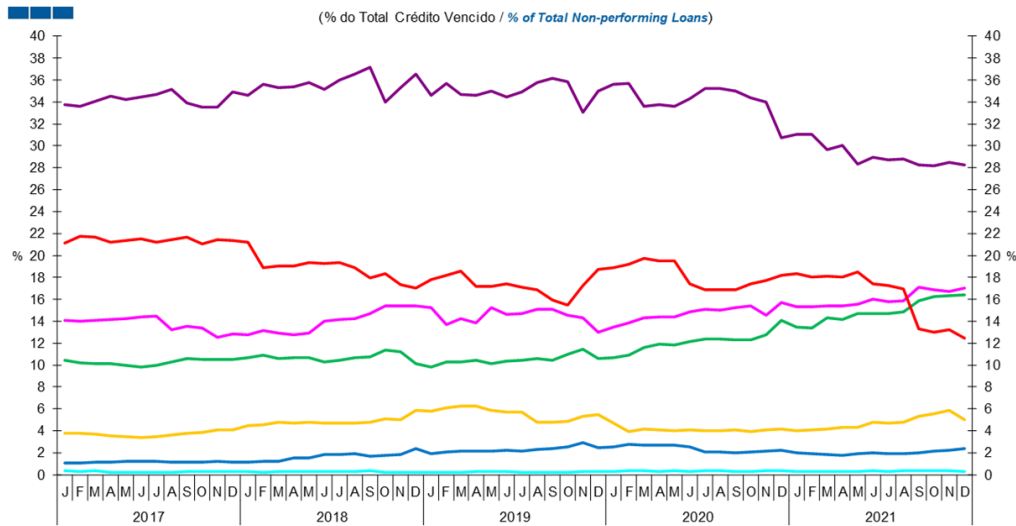
Nota: Não inclui crédito titulado.

Note: Does not include loans represented by securities

2. Sociedades não Financeiras / Non-Financial Corporations

- Agricultura, silvicultura e pesca / Agriculture, forestry and fishing
- Energia, água e resíduos / Energy, water and waste
- Comércio / Trade
- Act. Imobiliárias / Real Estate
- Ind. Transformadora / Manufacturing
- Construção / Construction
- Alojamento e Restauração / Accommodation and food service

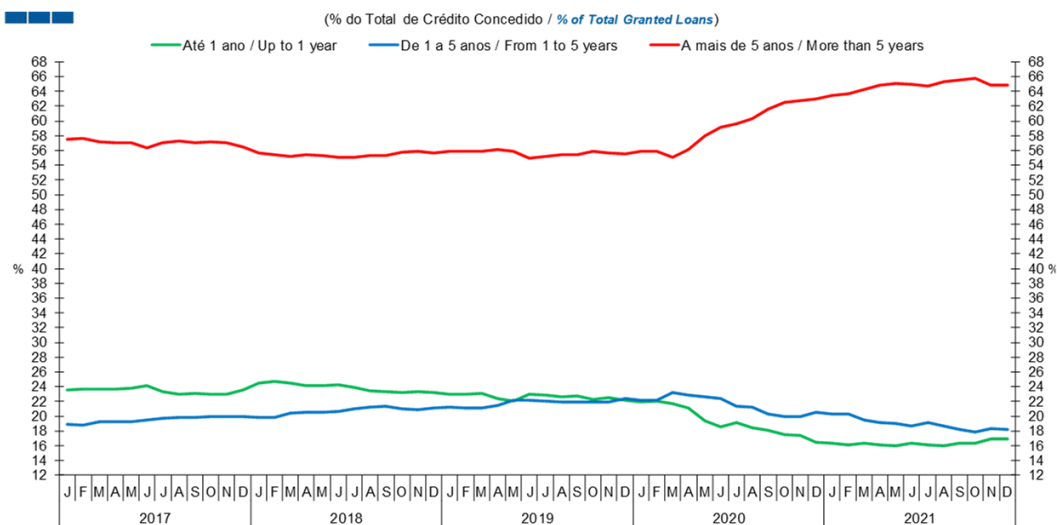
Gráfico / Graph 2.6.
Crédito Vencido
Overdue Loans by Branch of Activity



	2020												2021											
	J	F	M	A	M	J	J	A	S	O	N	D	J	F	M	A	M	J	J	A	S	O	N	D
Agricultura, silvicultura e pesca / Agriculture, forestry and fishing	2,6	2,8	2,7	2,7	2,7	2,6	2,0	2,0	2,0	2,1	2,2	2,2	2,0	1,9	1,8	1,8	1,9	2,0	1,9	1,9	2,0	2,1	2,3	2,4
Indústria Transformadora / Manufacturing	10,6	10,9	11,6	11,9	11,8	12,1	12,4	12,4	12,3	12,3	12,7	14,0	13,4	13,4	14,3	14,2	14,7	14,7	14,9	15,9	16,2	16,3	16,4	
Energia, água e resíduos / Energy, water and waste	0,3	0,3	0,3	0,3	0,3	0,3	0,3	0,3	0,3	0,3	0,4	0,3	0,3	0,3	0,3	0,3	0,3	0,3	0,3	0,4	0,3	0,3	0,3	
Construção / Construction	35,6	35,7	33,6	33,7	33,6	34,3	35,3	35,2	35,0	34,4	34,0	30,7	31,1	31,0	29,7	30,0	28,4	29,0	28,7	28,8	28,3	28,2	28,2	
Comércio / Trade	13,4	13,9	14,3	14,4	14,4	14,8	15,1	15,0	15,2	15,4	14,6	15,7	15,3	15,3	15,4	15,4	15,5	16,0	15,8	15,9	17,1	16,9	16,7	17,1
Alojamento e Restauração / Accommodation and food service	4,7	3,9	4,1	4,1	4,0	4,1	4,0	4,0	4,1	3,9	4,1	4,2	4,0	4,1	4,2	4,3	4,3	4,8	4,7	4,8	5,3	5,5	5,8	5,0
Activ. Imobiliárias / Real Estate	18,9	19,2	19,7	19,5	19,5	17,4	16,9	16,8	16,9	17,4	17,7	18,2	18,4	18,0	18,1	18,0	18,5	17,4	17,3	16,9	13,3	13,0	13,2	12,4

2. Sociedades não Financeiras / Non-Financial Corporations

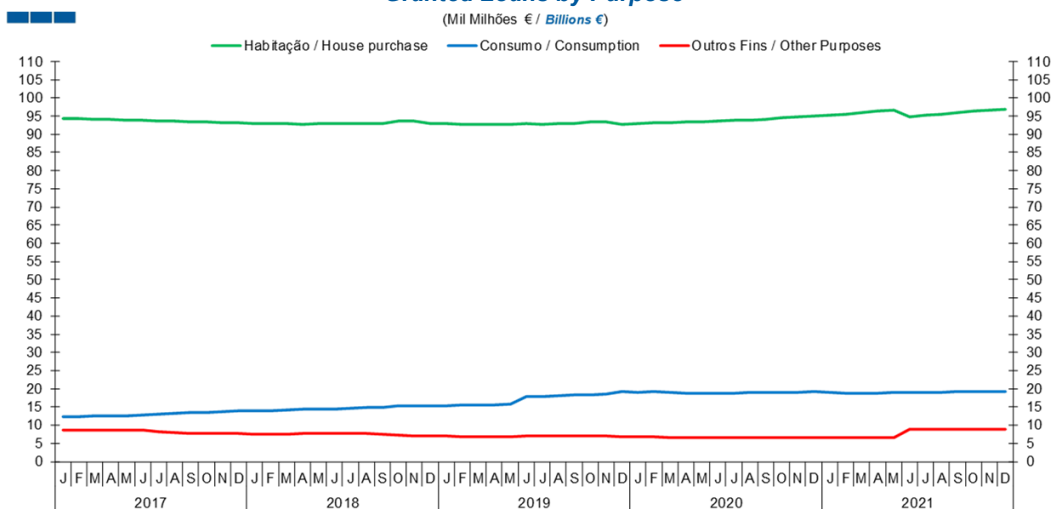
Gráfico / Graph 2.7.
 Prazo dos Empréstimos Concedidos
 Granted Loans Term



	2020												2021											
	J	F	M	A	M	J	J	A	S	O	N	D	J	F	M	A	M	J	J	A	S	O	N	D
Até 1 ano / Up to 1 year	22,0	22,0	21,7	21,1	19,3	18,5	19,1	18,5	18,1	17,5	17,3	16,5	16,3	16,1	16,3	16,1	15,9	16,4	16,1	16,0	16,3	16,3	16,9	16,9
1 a 5 anos / 1 to 5 years	22,2	22,1	23,2	22,8	22,7	22,4	21,3	21,2	20,3	20,0	19,9	20,5	20,3	20,3	19,5	19,1	19,0	18,7	19,1	18,7	18,2	17,9	18,3	18,3
Mais de 5 anos / More than 5 years	55,8	55,9	55,1	56,1	58,0	59,1	59,6	60,3	61,6	62,5	62,8	63,0	63,4	63,7	64,2	64,8	65,1	65,0	64,8	65,4	65,5	65,8	64,8	64,9

3. Particulares / Households

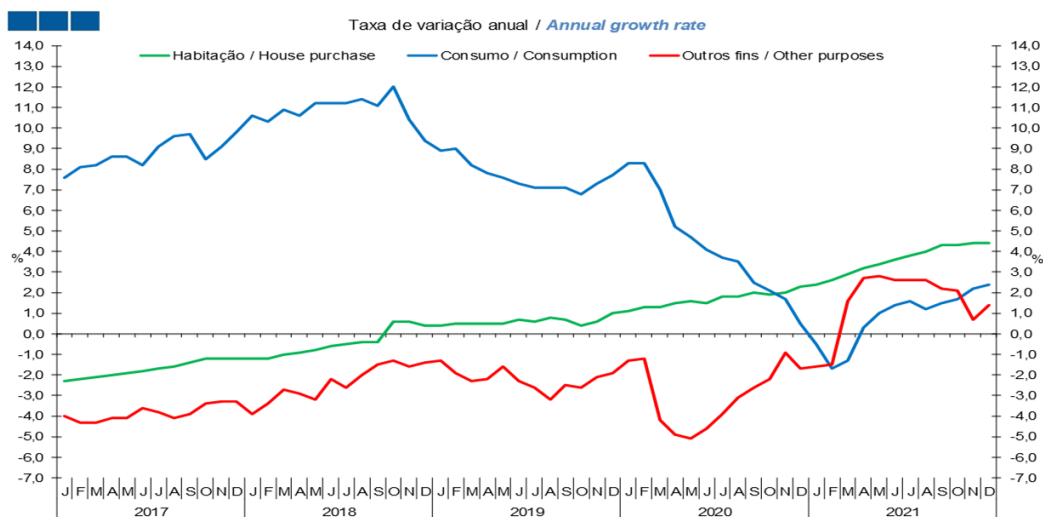
Gráfico / Graph 3.1.
Empréstimos Concedidos por Finalidade
Granted Loans by Purpose



Nota: Inclui crédito a emigrantes.

	2020												2021											
	J	F	M	A	M	J	J	A	S	O	N	D	J	F	M	A	M	J	J	A	S	O	N	D
Habitação / House purchase	93,0	93,1	93,2	93,3	93,5	93,6	93,8	94,0	94,2	94,4	94,7	95,0	95,3	95,5	96,0	96,3	96,7	94,8	95,2	95,6	96,0	96,3	96,6	96,9
Consumo / Consumption	19,1	19,2	19,1	18,9	18,9	18,9	18,9	19,0	19,1	19,1	19,1	19,2	19,0	18,9	18,8	18,9	18,9	19,0	19,0	19,1	19,2	19,2	19,2	19,2
Outros Fins / Other Purposes	6,8	6,8	6,6	6,5	6,5	6,5	6,5	6,5	6,6	6,5	6,6	6,5	6,5	6,6	6,5	6,6	6,6	8,8	8,9	8,9	8,9	8,9	9,0	8,9

Gráfico / Graph 3.2.
Empréstimos Concedidos por Finalidade
Granted Loans by Purpose

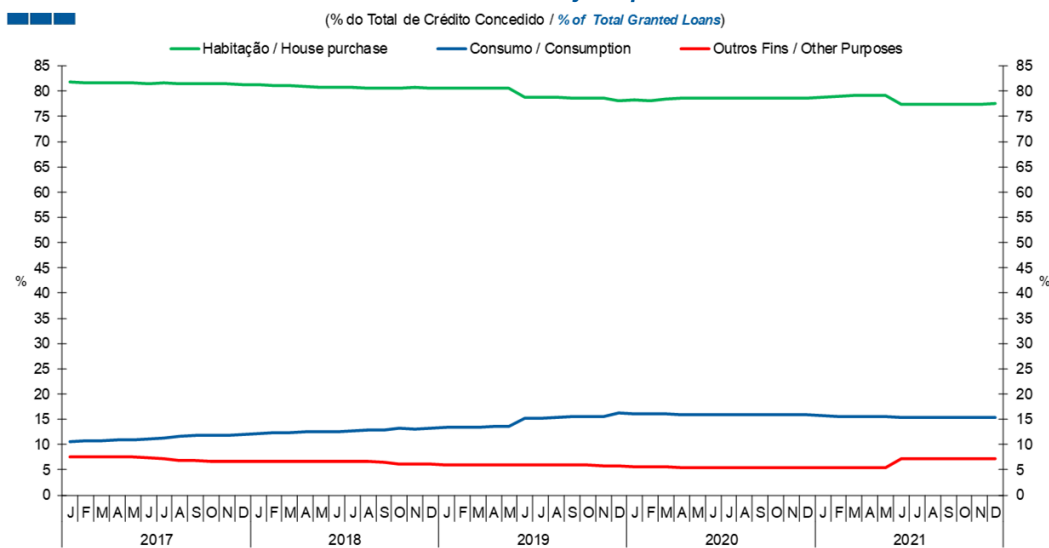


	2020												2021											
	J	F	M	A	M	J	J	A	S	O	N	D	J	F	M	A	M	J	J	A	S	O	N	D
Habitação / House purchase	1,1	1,3	1,3	1,5	1,6	1,5	1,8	1,8	2,0	1,9	2,0	2,3	2,4	2,6	2,9	3,2	3,4	3,6	3,8	4,0	4,3	4,3	4,4	4,4
Consumo / Consumption	8,3	8,3	7,0	5,2	4,7	4,1	3,7	3,5	2,5	2,1	1,7	0,5	-0,5	-1,7	-1,3	0,3	1,0	1,4	1,6	1,2	1,5	1,7	2,2	2,4
Outros fins / Other purposes	-1,3	-1,2	-4,2	-4,9	-5,1	-4,6	-3,9	-3,1	-2,6	-2,2	-0,9	-1,7	-1,6	-1,5	1,6	2,7	2,8	2,6	2,6	2,6	2,2	2,1	0,7	1,4

Nota: Inclui crédito a emigrantes
Note: Includes credit to emigrants

3. Particulares / Households

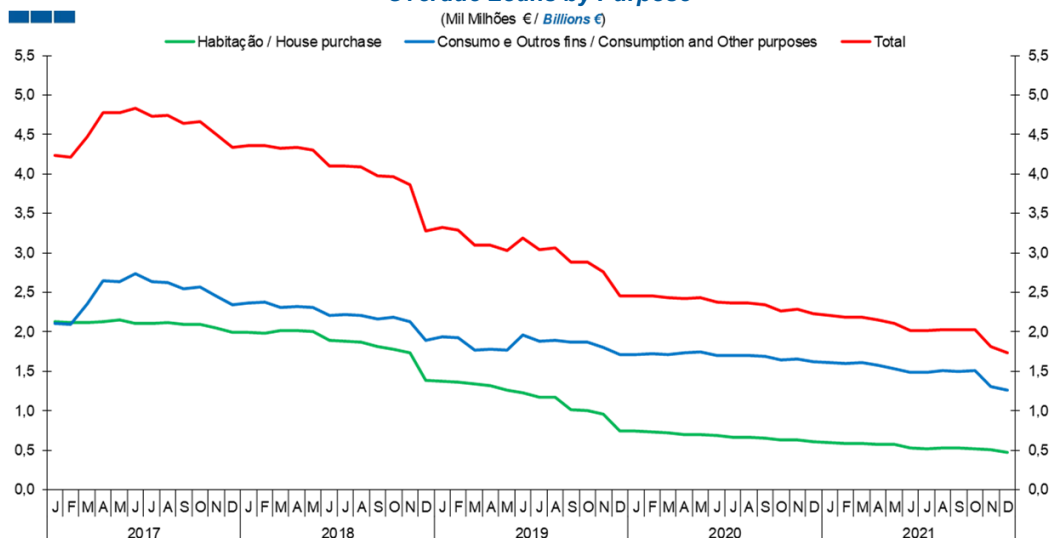
Gráfico / Graph 3.3.
 Empréstimos Concedidos por Finalidade
 Granted Loans by Purpose



	2020												2021											
	J	F	M	A	M	J	J	A	S	O	N	D	J	F	M	A	M	J	J	A	S	O	N	D
Habitação / House purchase	78,2	78,2	78,4	78,6	78,6	78,7	78,7	78,6	78,6	78,7	78,7	78,7	78,9	79,0	79,1	79,1	79,2	77,4	77,4	77,4	77,4	77,4	77,4	77,5
Consumo / Consumption	16,1	16,2	16,1	15,9	15,9	15,9	15,8	15,9	15,9	15,9	15,8	15,9	15,7	15,6	15,5	15,5	15,5	15,4	15,4	15,4	15,4	15,4	15,4	15,4
Outros Fins / Other Purposes	5,7	5,7	5,5	5,5	5,5	5,5	5,5	5,4	5,5	5,4	5,5	5,4	5,4	5,4	5,4	5,4	5,4	7,2	7,2	7,2	7,2	7,2	7,2	7,1

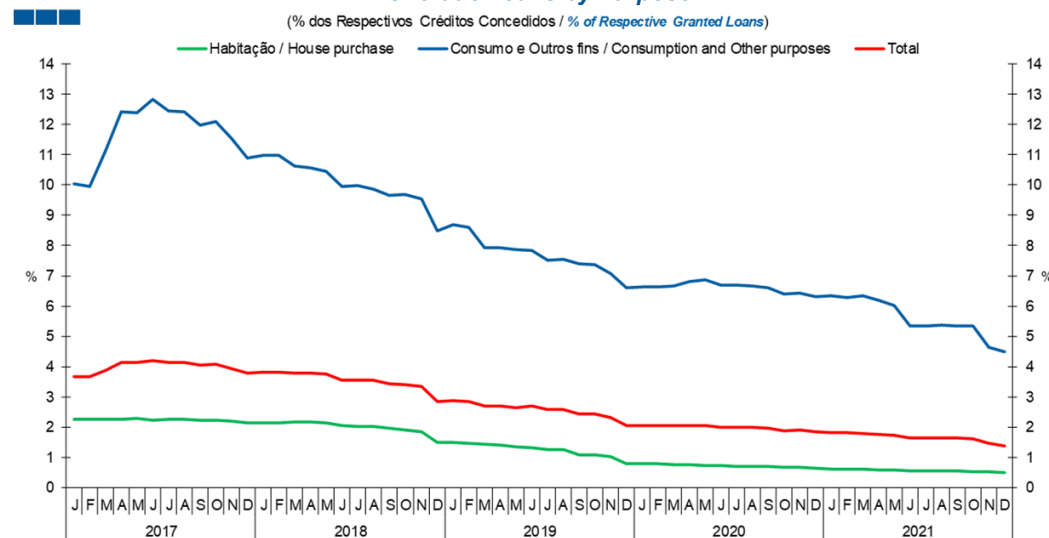
3. Particulares / Households

Gráfico / Graph 3.4.
Crédito Vencido por Finalidade
Overdue Loans by Purpose



	2020												2021											
	J	F	M	A	M	J	J	A	S	O	N	D	J	F	M	A	M	J	J	A	S	O	N	D
Habitação / House purchase	0,7	0,7	0,7	0,7	0,7	0,7	0,7	0,7	0,6	0,6	0,6	0,6	0,6	0,6	0,6	0,6	0,6	0,5	0,5	0,5	0,5	0,5	0,5	0,5
Consumo e Outros Fins / Consumption and Other Purposes	1,7	1,7	1,7	1,7	1,7	1,7	1,7	1,7	1,7	1,6	1,7	1,6	1,6	1,6	1,6	1,6	1,5	1,5	1,5	1,5	1,5	1,5	1,3	1,3
Total	2,5	2,5	2,4	2,4	2,4	2,4	2,4	2,4	2,3	2,3	2,3	2,2	2,2	2,2	2,2	2,1	2,1	2,0	2,0	2,0	2,0	1,8	1,7	

Gráfico / Graph 3.5.
Crédito Vencido por Finalidade
Overdue Loans by Purpose

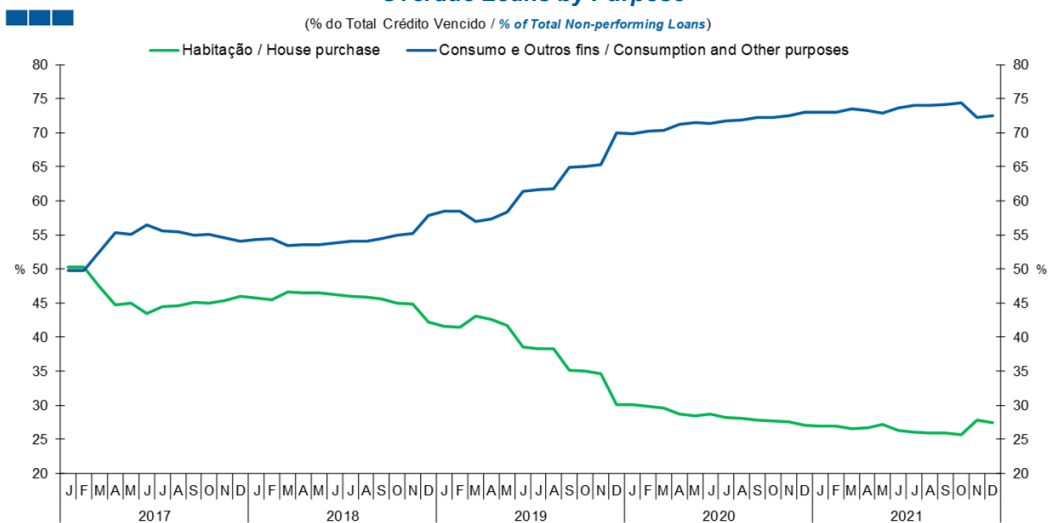


	2020												2021											
	J	F	M	A	M	J	J	A	S	O	N	D	J	F	M	A	M	J	J	A	S	O	N	D
Habitação / House purchase	0,8	0,8	0,8	0,7	0,7	0,7	0,7	0,7	0,7	0,7	0,7	0,6	0,6	0,6	0,6	0,6	0,6	0,5	0,6	0,5	0,5	0,5	0,5	
Consumo e Outros Fins / Consumption and Other Purposes	6,6	6,6	6,7	6,8	6,9	6,7	6,7	6,7	6,6	6,4	6,4	6,3	6,3	6,3	6,3	6,2	6,0	5,3	5,3	5,4	5,3	5,3	4,6	4,5
Total	2,1	2,1	2,0	2,0	2,0	2,0	2,0	2,0	2,0	1,9	1,9	1,8	1,8	1,8	1,8	1,8	1,7	1,6	1,6	1,6	1,6	1,5	1,4	

Nota: Inclui crédito a emigrantes.
Note: Includes credit to emigrants.

3. Particulares / Households

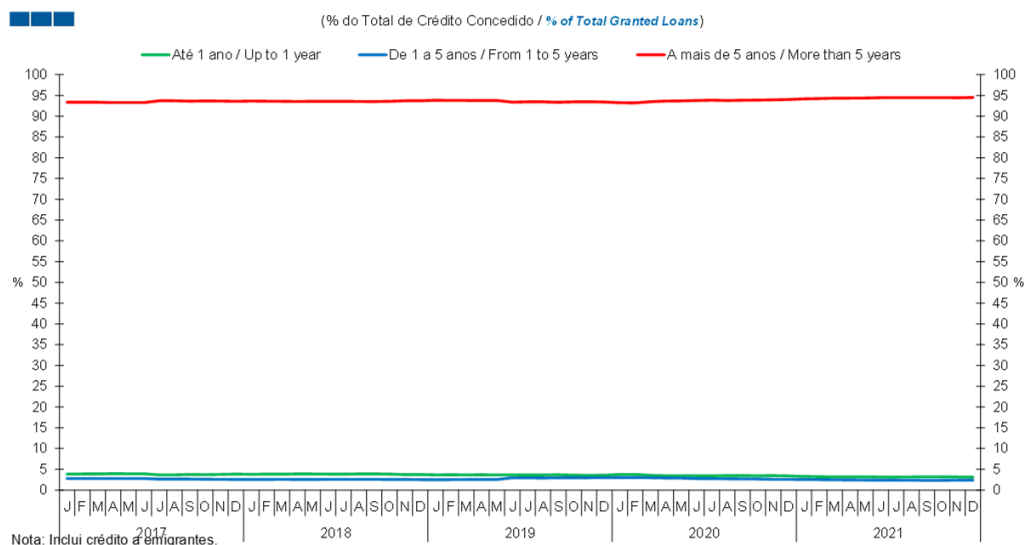
Gráfico / Graph 3.6.
 Crédito Vencido por Finalidade
 Overdue Loans by Purpose



	2020												2021											
	J	F	M	A	M	J	J	A	S	O	N	D	J	F	M	A	M	J	J	A	S	O	N	D
Habitação / House purchase	30,1	29,8	29,6	28,7	28,4	28,7	28,2	28,1	27,7	27,7	27,5	27,0	27,0	27,0	26,5	26,7	27,1	26,3	26,0	26,0	25,9	25,6	27,8	27,5
Consumo e Outros Fins / Consumption and Other Purposes	69,9	70,2	70,4	71,3	71,6	71,3	71,8	71,9	72,3	72,3	72,5	73,0	73,0	73,0	73,5	73,3	72,9	73,7	74,0	74,0	74,1	74,4	72,2	72,5

3. Particulares / Households

Gráfico / Graph 3.7.
 Prazo dos Empréstimos Concedidos
 Granted Loans Term



	2020												2021											
	J	F	M	A	M	J	J	A	S	O	N	D	J	F	M	A	M	J	J	A	S	O	N	D
Até 1 ano / Up to 1 year	3,8	3,8	3,5	3,4	3,4	3,4	3,4	3,5	3,5	3,5	3,5	3,4	3,3	3,2	3,2	3,2	3,2	3,1	3,1	3,2	3,2	3,2	3,2	3,1
1 a 5 anos / 1 to 5 years	3,0	3,0	3,0	2,9	2,9	2,8	2,8	2,7	2,7	2,7	2,6	2,6	2,6	2,5	2,5	2,5	2,4	2,4	2,4	2,4	2,4	2,3	2,4	2,4
Mais de 5 anos / More than 5 years	93,2	93,2	93,5	93,6	93,7	93,8	93,8	93,8	93,8	93,9	93,9	94,0	94,2	94,2	94,3	94,4	94,4	94,5	94,5	94,5	94,4	94,5	94,4	94,5