

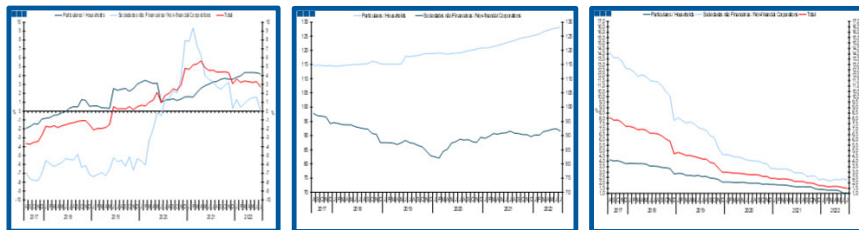
# Estatísticas Temáticas de Conjuntura

## *Short-term Thematic Statistics*

- Nº 8/2022 -

5 de setembro de 2022

*September, 05, 2022*



## Crédito ao Sector Privado *Credit to Private Sector*

- Julho de 2022 -

*- July, 2022 -*

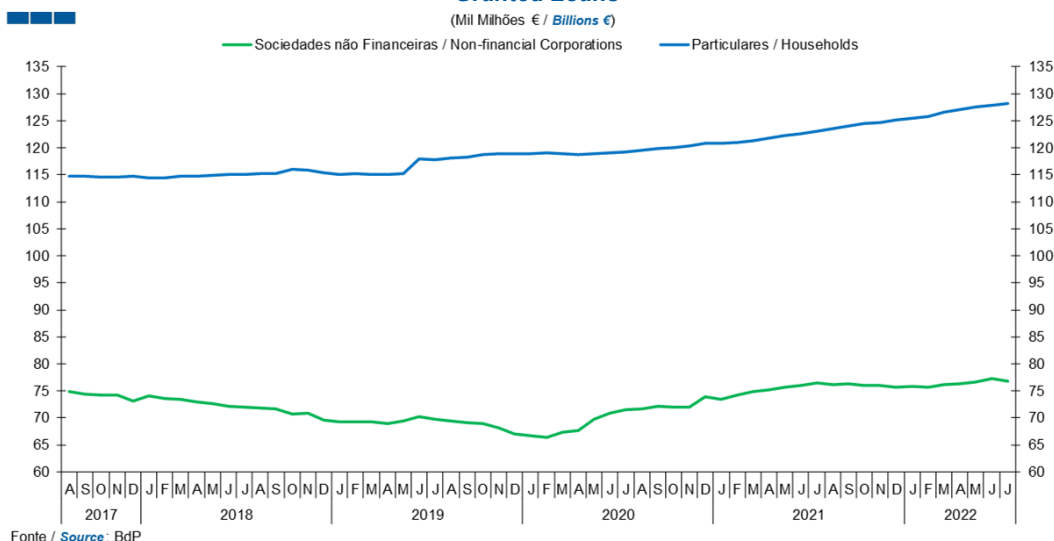
Fonte / *Source:* Banco de Portugal

## Índice / *Index*

	Página / <i>Page</i>
<b>1. Total</b>	
Empréstimos Concedidos / <i>Granted Loans</i>	3-4
Crédito Vencido / <i>Overdue Loans</i>	5-6
Prazo dos Empréstimos Concedidos / <i>Granted Loans Term</i>	7
<b>2. Sociedades Não Financeiras / <i>Non-Financial Corporations</i></b>	
Empréstimos Concedidos por Ramo de Atividade / <i>Granted Loans by Branch of Activity</i>	8-9
Crédito Vencido por Ramo de Atividade / <i>Overdue Granted Loans by Branch of Activity</i>	10-11
Prazo dos Empréstimos Concedidos / <i>Granted Loans Term</i>	12
<b>3. Particulares / <i>Households</i></b>	
Empréstimos Concedidos por Destino / <i>Granted Loans by Purpose</i>	13-14
Crédito Vencido por Finalidade / <i>Overdue Loans by Purpose</i>	15-16
Prazo dos Empréstimos Concedidos / <i>Granted Loans Term</i>	17

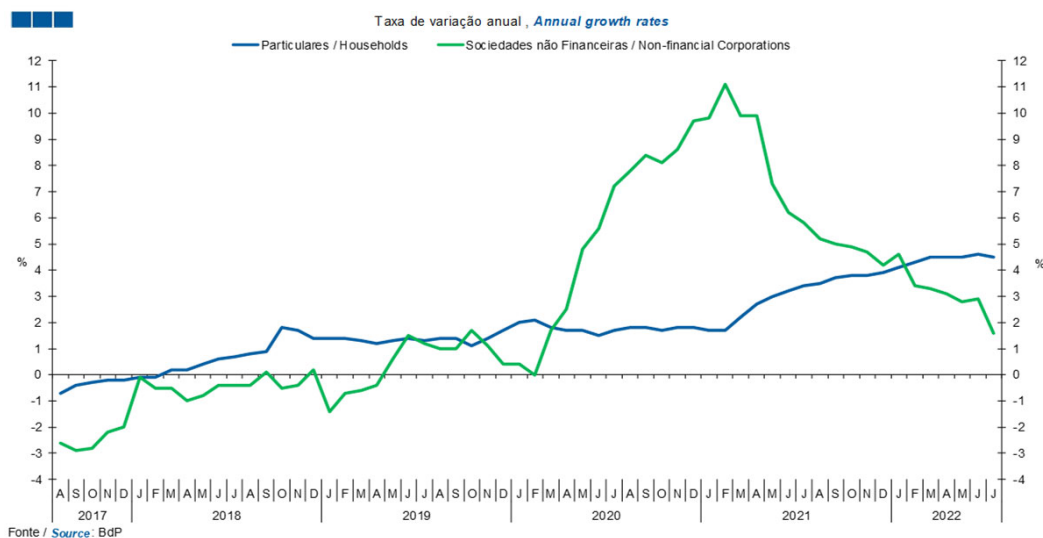
## 1. Total

Gráfico / Graph 1.1.  
**Empréstimos Concedidos**  
**Granted Loans**



	2020					2021												2022						
	A	S	O	N	D	J	F	M	A	M	J	J	A	S	O	N	D	J	F	M	A	M	J	J
<b>Sociedades Não Financeiras / Non-financial Corporations</b>	71,7	72,1	71,9	72,0	74,0	73,5	74,2	74,8	75,2	75,6	76,0	76,5	76,2	76,3	76,0	76,0	75,7	75,9	75,8	76,1	76,4	76,7	77,3	76,8

Gráfico / Graph 1.2.  
**Empréstimos Concedidos**  
**Granted Loans**

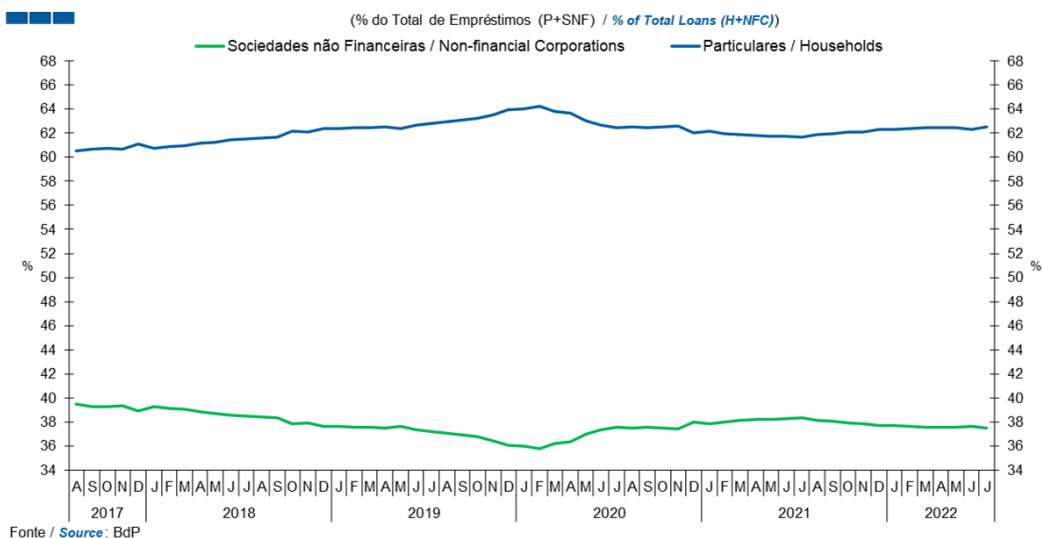


	2020					2021												2022						
	A	S	O	N	D	J	F	M	A	M	J	J	A	S	O	N	D	J	F	M	A	M	J	J
<b>Sociedades Não Financeiras / Non-financial Corporations</b>	7,8	8,4	8,1	8,6	9,7	9,8	11,1	9,9	9,9	7,3	6,2	5,8	5,2	5,0	4,9	4,7	4,2	4,6	3,4	3,3	3,1	2,8	2,9	1,6
<b>Particulares / Households</b>	1,8	1,8	1,7	1,8	1,8	1,7	1,7	2,2	2,7	3,0	3,2	3,4	3,5	3,7	3,8	3,8	3,9	4,1	4,3	4,5	4,5	4,5	4,6	4,5

Nota: Particulares - Inclui crédito a emigrantes; Sociedades não Financeiras - Não inclui crédito titulado  
 Note: Households - Includes credit to emigrants; Non-Financial Corporations - Securities not included

## 1. Total

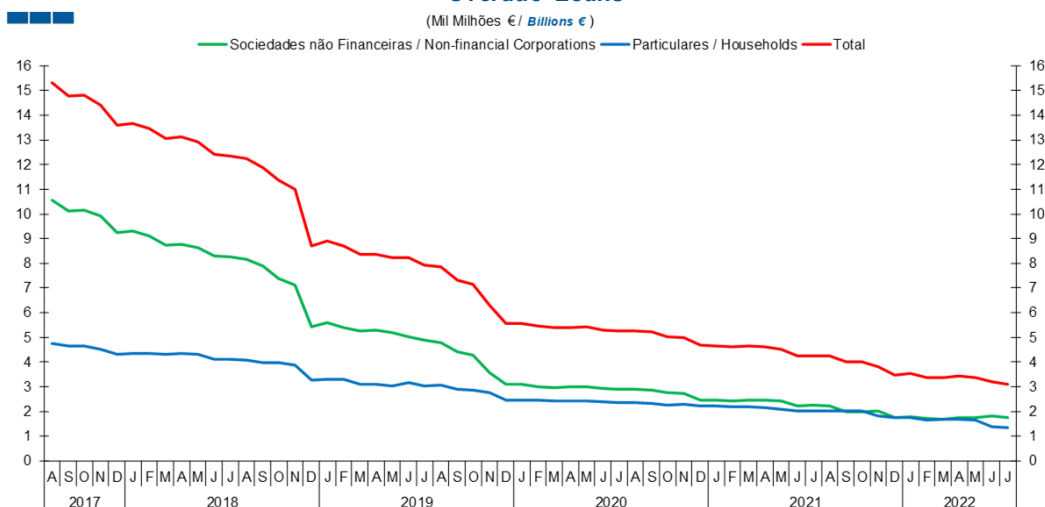
Gráfico / Graph 1.3.  
 Empréstimos Concedidos  
 Granted Loans



	2020					2021												2022						
	A	S	O	N	D	J	F	M	A	M	J	J	A	S	O	N	D	J	F	M	A	M	J	J
Sociedades Não Financeiras / Non-financial Corporations	37,5	37,6	37,5	37,4	38,0	37,8	38,0	38,1	38,2	38,2	38,3	38,3	38,1	38,1	37,9	37,9	37,7	37,7	37,6	37,6	37,5	37,6	37,7	37,5
Particulares / Households	62,5	62,4	62,5	62,6	62,0	62,2	62,0	61,9	61,8	61,8	61,7	61,7	61,9	61,9	62,1	62,1	62,3	62,3	62,4	62,4	62,5	62,4	62,3	62,5

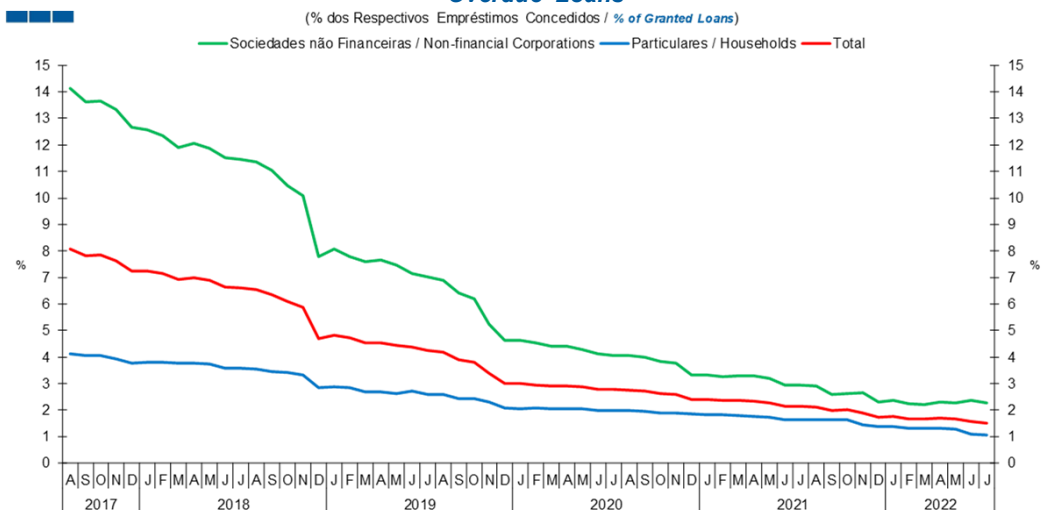
## 1. Total

Gráfico / Graph 1.4.  
Crédito Vencido  
Overdue Loans



	2020					2021												2022						
	A	S	O	N	D	J	F	M	A	M	J	J	A	S	O	N	D	J	F	M	A	M	J	J
Sociedades Não Financeiras / Non-financial Corporations	2,9	2,9	2,8	2,7	2,5	2,5	2,4	2,5	2,5	2,4	2,2	2,3	2,2	2,0	2,0	2,0	1,7	1,8	1,7	1,7	1,8	1,7	1,8	1,7
Particulares / Households	2,4	2,3	2,3	2,3	2,2	2,2	2,2	2,2	2,1	2,1	2,0	2,0	2,0	2,0	2,0	1,8	1,7	1,7	1,7	1,7	1,7	1,6	1,4	1,3
Total	5,3	5,2	5,0	5,0	4,7	4,7	4,6	4,6	4,6	4,5	4,2	4,3	4,2	4,0	4,0	3,8	3,5	3,5	3,4	3,4	3,4	3,4	3,2	3,1

Gráfico / Graph 1.5.  
Crédito Vencido  
Overdue Loans

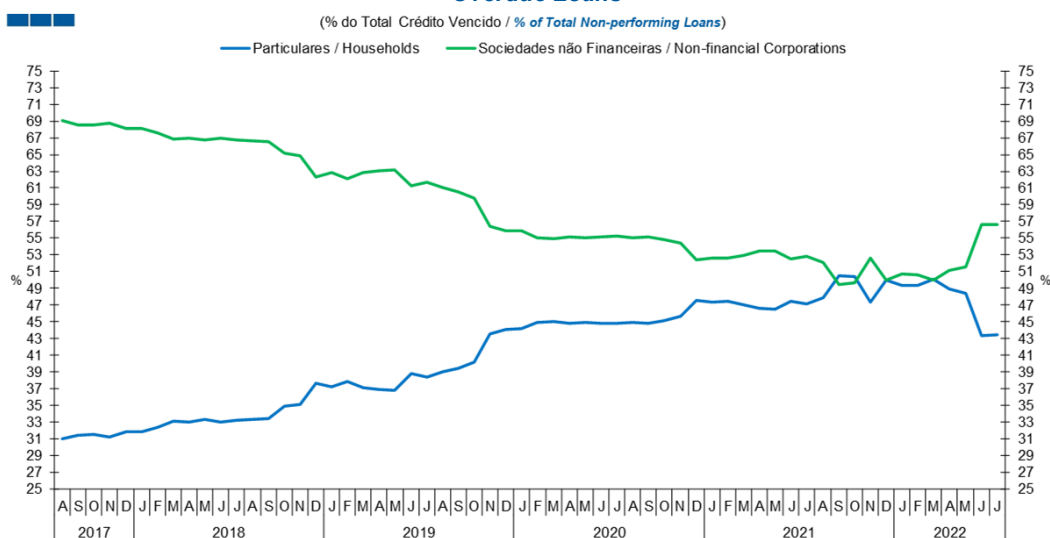


	2020					2021												2022						
	A	S	O	N	D	J	F	M	A	M	J	J	A	S	O	N	D	J	F	M	A	M	J	J
Sociedades Não Financeiras / Non-financial Corporations	4,04	3,99	3,83	3,77	3,32	3,34	3,27	3,29	3,28	3,19	2,93	2,94	2,90	2,60	2,62	2,65	2,30	2,35	2,25	2,20	2,31	2,28	2,35	2,28
Particulares / Households	1,98	1,95	1,89	1,89	1,85	1,83	1,81	1,80	1,77	1,72	1,64	1,63	1,64	1,63	1,62	1,45	1,39	1,39	1,32	1,33	1,33	1,28	1,09	1,05
Total	2,75	2,72	2,62	2,60	2,41	2,40	2,36	2,37	2,34	2,28	2,14	2,14	2,12	2,00	2,00	1,90	1,73	1,75	1,67	1,66	1,69	1,66	1,56	1,51

Nota: Particulares - Inclui crédito a emigrantes; Sociedades não Financeiras - Não inclui crédito titulado  
Note: Households - Includes credit to emigrants; Non-Financial Corporations - Does not include loans represented by securities

## 1. Total

**Gráfico / Graph 1.6.**  
**Crédito Vencido**  
**Overdue Loans**

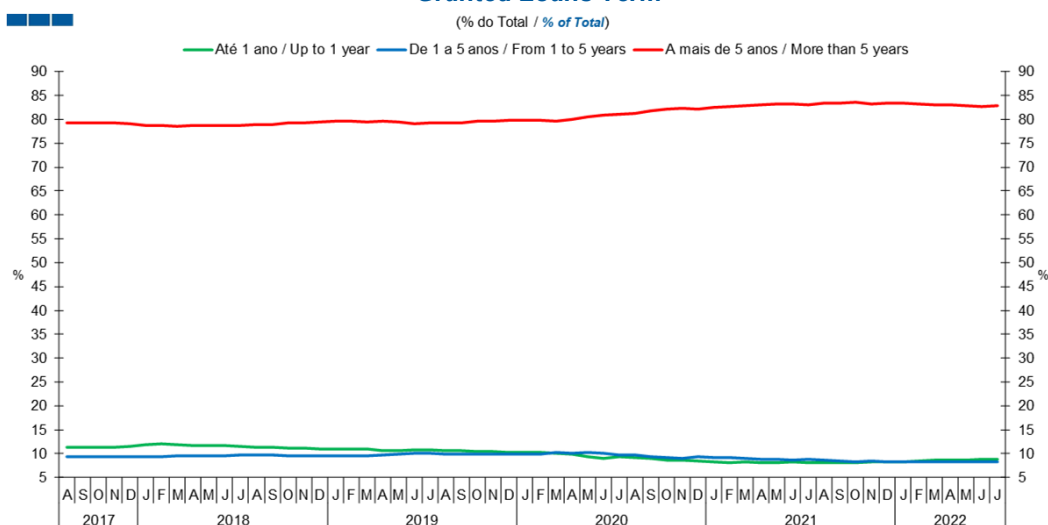


	A	S	O	N	D	J	F	M	A	M	J	J	A	S	O	N	D	J	F	M	A	M	J	J
<b>Sociedades Não Financeiras / Non-financial Corporations</b>	55,1	55,1	54,9	54,4	52,4	52,6	52,6	52,9	53,4	53,5	52,5	52,8	52,1	49,5	49,6	52,6	50,0	50,7	50,7	50,0	51,1	51,6	56,6	56,6
<b>Particulares / Households</b>	44,9	44,9	45,1	45,6	47,6	47,4	47,4	47,1	46,6	46,5	47,5	47,2	47,9	50,5	50,4	47,4	50,0	49,3	49,3	50,0	48,9	48,4	43,4	43,4

Note: Households - Includes credit to emigrants; Non-Financial Corporations - Does not include loans represented by securities

## 1. Total

Gráfico / Graph 1.7.  
 Prazo dos Empréstimos Concedidos  
 Granted Loans Term

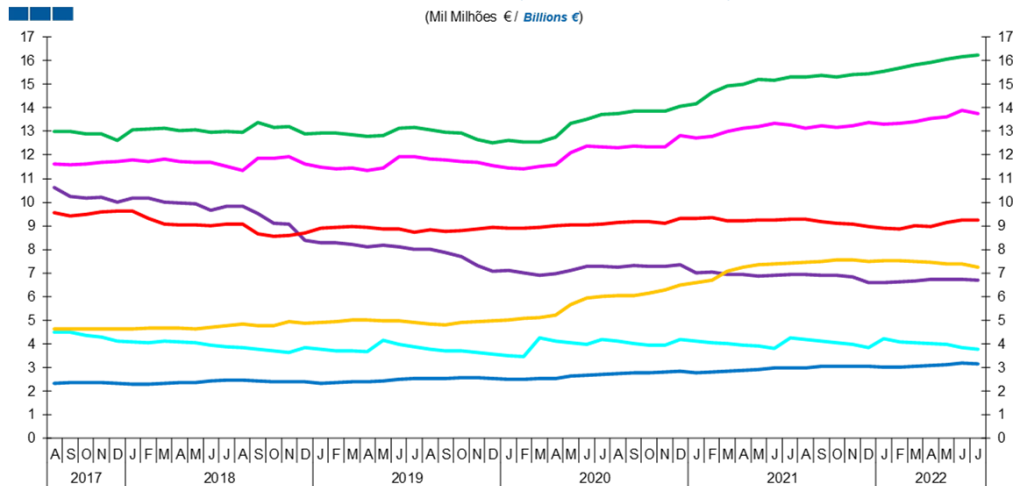


	2020					2021												2022						
	A	S	O	N	D	J	F	M	A	M	J	J	A	S	O	N	D	J	F	M	A	M	J	J
Até 1 ano / Up to 1 year	9,1	9,0	8,7	8,7	8,4	8,2	8,1	8,2	8,1	8,1	8,2	8,1	8,0	8,2	8,2	8,4	8,3	8,3	8,5	8,6	8,7	8,7	8,9	8,8
1 a 5 anos / 1 to 5 years	9,7	9,3	9,2	9,1	9,4	9,3	9,3	9,0	8,8	8,7	8,6	8,8	8,6	8,4	8,2	8,4	8,4	8,4	8,3	8,3	8,3	8,3	8,3	8,3
Mais de 5 anos / More than 5 years	81,2	81,7	82,1	82,3	82,2	82,5	82,6	82,8	83,1	83,2	83,2	83,1	83,4	83,4	83,6	83,2	83,3	83,3	83,2	83,1	83,0	82,9	82,7	82,9

## 2. Sociedades não Financeiras / Non-Financial Corporations

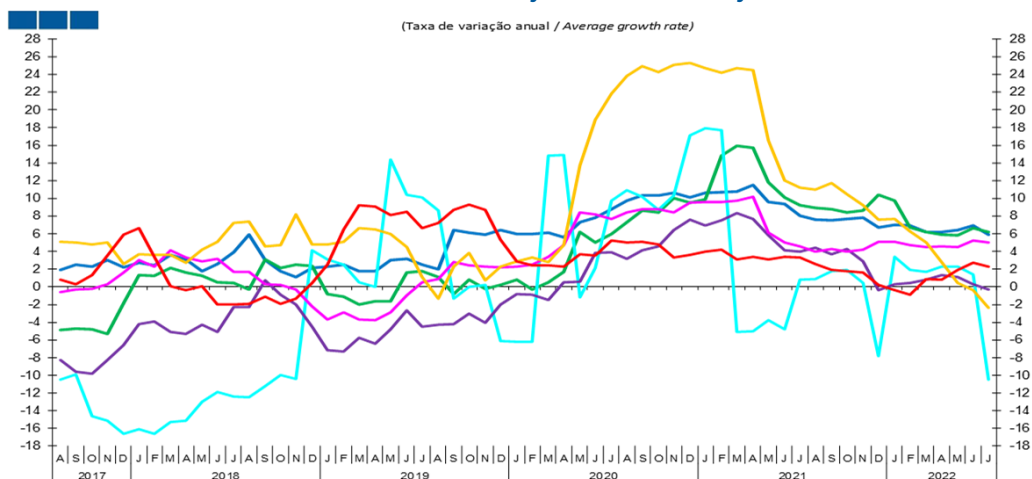
- Agricultura, silvicultura e pesca / Agriculture, forestry and fishing
- Ind. Transformadora / Manufacturing
- Energia, água e resíduos / Energy, water and waste
- Construção / Construction
- Comércio / Trade
- Aloj. Restauração / Accomodation and food service
- Act. Imobiliárias / Real Estate

Gráfico / Graph 2.1.  
Empréstimos Concedidos por Ramo de Atividade  
Granted Loans by Branch of Activity



	2020					2021												2022						
	A	S	O	N	D	J	F	M	A	M	J	J	A	S	O	N	D	J	F	M	A	M	J	J
Agricultura, silvicultura e pesca / Agriculture, forestry and fishing	2,7	2,8	2,8	2,8	2,8	2,8	2,8	2,9	2,9	2,9	3,0	3,0	3,0	3,0	3,0	3,1	3,0	3,0	3,0	3,1	3,1	3,2	3,2	
Indústria Transformadora / Manufacturing	13,5	13,6	13,6	13,6	13,8	13,9	14,4	14,7	14,8	14,9	14,9	15,0	15,0	15,1	15,0	15,1	15,2	15,3	15,4	15,6	15,7	15,8	15,9	16,0
Energia, água e resíduos / Energy, water and waste	4,1	4,0	4,0	3,9	4,2	4,1	4,0	4,0	3,9	3,9	3,8	4,2	4,2	4,1	4,1	4,0	3,8	4,2	4,1	4,0	4,0	4,0	3,8	3,8
Construção / Construction	7,3	7,3	7,3	7,3	7,4	7,0	7,0	7,0	7,0	6,9	6,9	6,9	6,9	6,9	6,9	6,8	6,6	6,6	6,6	6,7	6,7	6,7	6,7	6,7
Comércio / Trade	12,3	12,4	12,4	12,3	12,8	12,7	12,8	13,0	13,1	13,2	13,4	13,3	13,1	13,2	13,2	13,2	13,4	13,3	13,3	13,4	13,6	13,6	13,9	13,8
Alojamento e Restauração / Accomodation and food service	6,0	6,1	6,1	6,3	6,5	6,6	6,7	7,1	7,2	7,3	7,4	7,4	7,4	7,5	7,5	7,5	7,5	7,5	7,5	7,5	7,4	7,4	7,2	
Activ. Imobiliárias / Real Estate	9,1	9,2	9,2	9,1	9,3	9,3	9,4	9,2	9,2	9,2	9,2	9,3	9,3	9,2	9,1	9,1	9,0	8,9	8,9	9,0	9,0	9,1	9,2	9,2

Gráfico / Graph 2.2.  
Empréstimos Concedidos por Ramo de Atividade  
Granted Loans by Branch of Activity



	2020					2021												2022						
	A	S	O	N	D	J	F	M	A	M	J	J	A	S	O	N	D	J	F	M	A	M	J	J
Agricultura, silvicultura e pesca / Agriculture, forestry and fishing	9,7	10,3	10,3	10,6	10,1	10,6	10,7	10,8	11,5	9,6	9,4	8,0	7,6	7,5	7,7	7,8	6,7	7,0	6,9	6,2	6,2	6,4	6,9	5,9
Indústria Transformadora / Manufacturing	7,3	8,6	8,4	10,0	9,5	9,9	14,8	15,9	15,7	11,8	10,1	9,2	8,9	8,8	8,4	8,6	10,4	9,7	6,7	6,2	5,9	5,8	6,6	6,2
Energia, água e resíduos / Energy, water and waste	10,9	10,2	8,7	10,3	17,1	17,9	17,7	-5,1	-5,0	-3,8	-4,8	0,8	0,9	1,8	1,9	0,4	-7,8	3,4	1,9	1,7	2,3	2,3	1,4	-10,5
Construção / Construction	3,2	4,1	4,6	6,4	7,6	6,9	7,5	8,3	7,7	5,8	4,1	4,0	4,4	3,7	4,3	2,9	-0,4	0,3	0,4	0,8	1,3	1,1	0,3	-0,3
Comércio / Trade	8,4	8,8	8,8	8,4	9,5	9,6	9,6	9,7	10,2	6,1	5,0	4,6	4,0	4,3	4,0	4,2	5,1	5,1	4,7	4,5	4,6	4,5	5,2	5,0
Alojamento e Restauração / Accomodation and food service	23,8	24,9	24,3	25,1	25,3	24,7	24,2	24,7	24,5	16,5	12,0	11,2	11,0	11,7	10,5	9,2	7,6	7,7	6,3	5,0	2,8	0,4	-0,4	-2,4
Activ. Imobiliárias / Real Estate	5,0	5,1	4,8	3,3	3,6	4,0	4,2	3,1	3,4	3,1	3,4	3,3	2,6	1,9	1,8	1,6	0,2	-0,4	-0,9	0,9	0,8	1,9	2,7	2,3

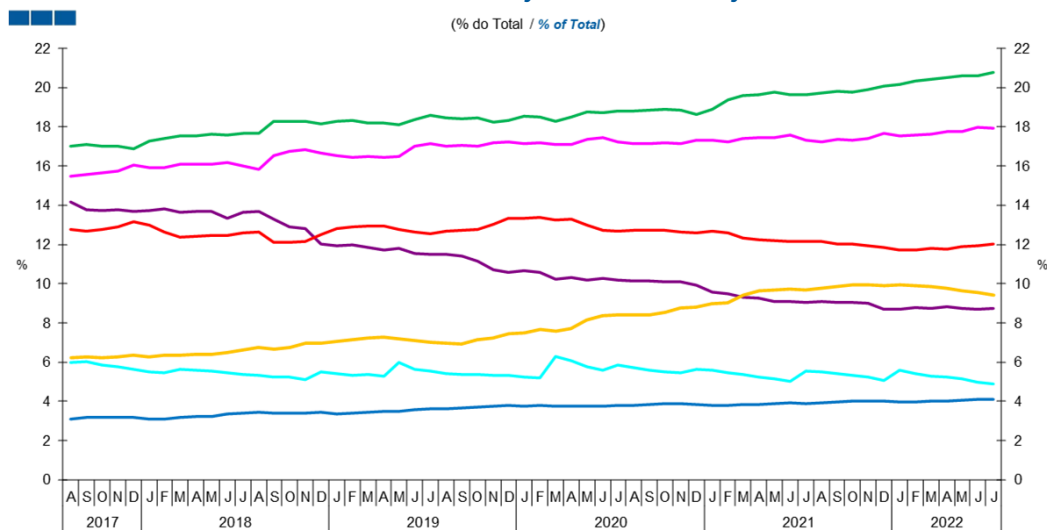
Nota: Não inclui crédito titulado.

Note: Does not include loans represented by securities

## 2. Sociedades não Financeiras / Non-Financial Corporations

- Agricultura, silvicultura e pesca / Agriculture, forestry and fishing
- Energia, água e resíduos / Energy, water and waste
- Comércio / Trade
- Act. Imobiliárias / Real Estate
- Ind. Transformadora / Manufacturing
- Construção / Construction
- Aloj. Restauração / Accomodation and food service

**Gráfico / Graph 2.3.**  
**Empréstimos Concedidos por Ramo de Atividade**  
**Granted Loans by Branch of Activity**



	2020					2021												2022						
	A	S	O	N	D	J	F	M	A	M	J	J	A	S	O	N	D	J	F	M	A	M	J	J
Agricultura, silvicultura e pesca / Agriculture, forestry and fishing	3,8	3,8	3,9	3,9	3,8	3,8	3,8	3,8	3,8	3,9	3,9	3,9	3,9	4,0	4,0	4,0	4,0	4,0	4,0	4,0	4,1	4,1	4,1	4,1
Indústria Transformadora / Manufacturing	18,8	18,9	18,9	18,9	18,6	18,9	19,4	19,6	19,6	19,7	19,6	19,6	19,7	19,8	19,8	19,9	20,1	20,2	20,3	20,4	20,5	20,6	20,6	20,8
Energia, água e resíduos / Energy, water and waste	5,7	5,6	5,5	5,5	5,6	5,6	5,4	5,4	5,2	5,2	5,0	5,5	5,5	5,4	5,3	5,2	5,1	5,6	5,4	5,3	5,2	5,2	5,0	4,9
Construção / Construction	10,1	10,2	10,1	10,1	9,9	9,6	9,5	9,3	9,3	9,1	9,1	9,1	9,1	9,0	9,1	9,0	8,7	8,7	8,8	8,8	8,8	8,8	8,7	8,7
Comércio / Trade	17,1	17,2	17,2	17,1	17,3	17,3	17,2	17,4	17,5	17,5	17,6	17,3	17,2	17,4	17,3	17,4	17,7	17,5	17,6	17,7	17,8	18,0	17,9	17,9
Alojamento e Restauração / Accomodation and food service	8,4	8,4	8,5	8,7	8,8	9,0	9,0	9,4	9,6	9,7	9,7	9,7	9,7	9,8	9,8	9,9	9,9	9,9	9,9	9,9	9,9	9,6	9,6	9,4
Activ. Imobiliárias / Real Estate	12,7	12,7	12,7	12,6	12,6	12,7	12,6	12,3	12,2	12,2	12,2	12,1	12,2	12,0	12,0	11,9	11,8	11,7	11,7	11,8	11,8	11,9	12,0	12,0

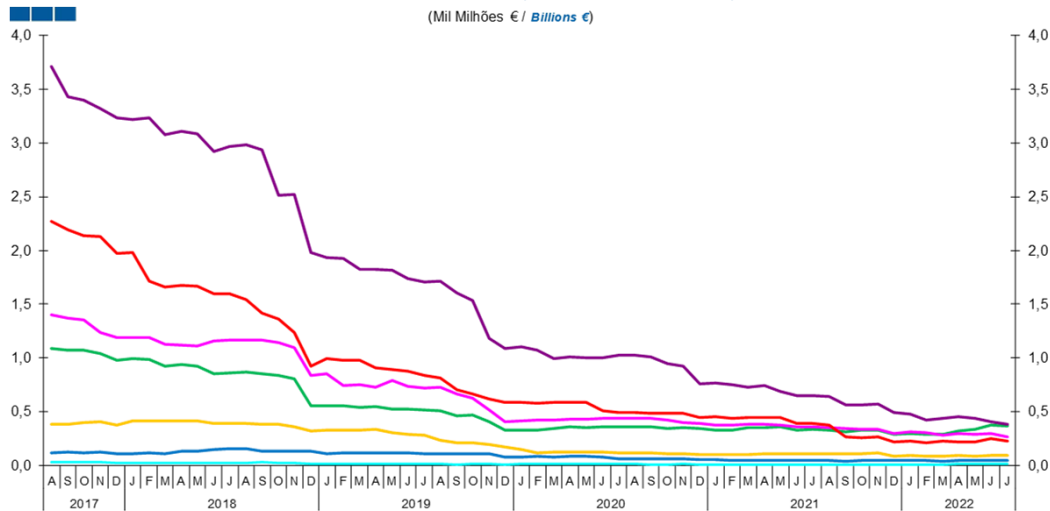
Nota: Não inclui crédito titulado.

Note: Does not include loans represented by securities

## 2. Sociedades não Financeiras / Non-Financial Corporations

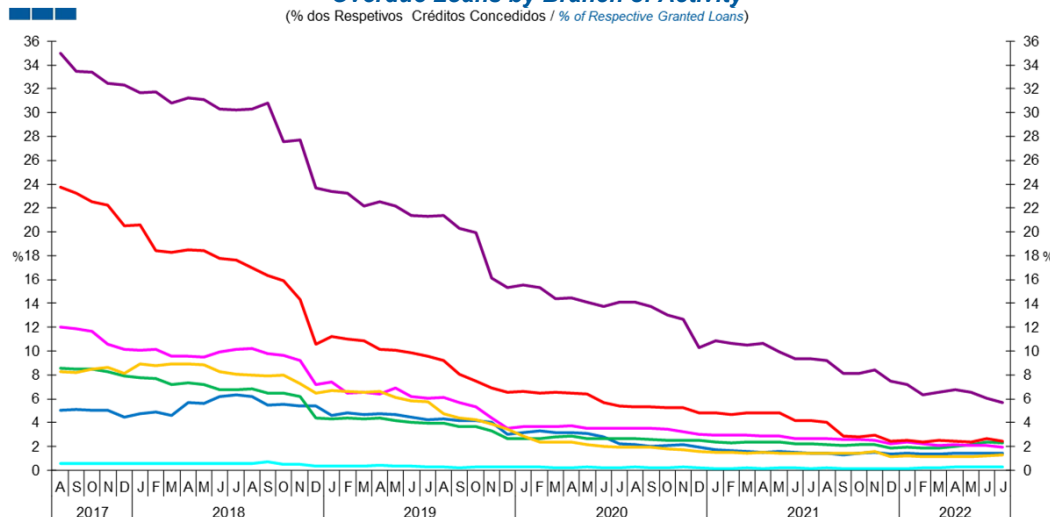
- Agricultura, silvicultura e pesca / Agriculture, forestry and fishing
- Energia, água e resíduos / Energy, water and waste
- Comércio / Trade
- Act. Imobiliárias / Real Estate
- Ind. Transformadora / Manufacturing
- Construção / Construction
- Aloj. Restauração / Accomodation and food service

Gráfico / Graph 2.4.  
Crédito Vencido por Ramo de Atividade  
Overdue Loans by Branch of Activity



	2020					2021					2022													
	A	S	O	N	D	J	F	M	A	M	J	J	A	S	O	N	D	J	F	M	A	M	J	J
Agricultura, silvicultura e pesca / Agriculture, forestry and fishing	0,1	0,1	0,1	0,1	0,1	0,0	0,0	0,0	0,0	0,0	0,0	0,0	0,0	0,0	0,0	0,0	0,0	0,0	0,0	0,0	0,0	0,0	0,0	0,0
Indústria Transformadora / Manufacturing	0,4	0,4	0,3	0,3	0,3	0,3	0,3	0,4	0,3	0,4	0,3	0,3	0,3	0,3	0,3	0,3	0,3	0,3	0,3	0,3	0,3	0,3	0,4	0,4
Energia, água e resíduos / Energy, water and waste	0,0	0,0	0,0	0,0	0,0	0,0	0,0	0,0	0,0	0,0	0,0	0,0	0,0	0,0	0,0	0,0	0,0	0,0	0,0	0,0	0,0	0,0	0,0	0,0
Construção / Construction	1,0	1,0	0,9	0,9	0,8	0,8	0,8	0,7	0,7	0,7	0,6	0,6	0,6	0,6	0,6	0,6	0,5	0,5	0,4	0,4	0,5	0,4	0,4	0,4
Comércio / Trade	0,4	0,4	0,4	0,4	0,4	0,4	0,4	0,4	0,4	0,4	0,4	0,4	0,4	0,3	0,3	0,3	0,3	0,3	0,3	0,3	0,3	0,3	0,3	0,3
Alojamento e Restauração / Accomodation and food service	0,1	0,1	0,1	0,1	0,1	0,1	0,1	0,1	0,1	0,1	0,1	0,1	0,1	0,1	0,1	0,1	0,1	0,1	0,1	0,1	0,1	0,1	0,1	0,1
Activ. Imobiliárias / Real Estate	0,5	0,5	0,5	0,5	0,4	0,5	0,4	0,4	0,4	0,4	0,4	0,4	0,4	0,3	0,3	0,3	0,2	0,2	0,2	0,2	0,2	0,2	0,2	0,2

Gráfico / Graph 2.5.  
Crédito Vencido por Ramo de Atividade  
Overdue Loans by Branch of Activity



	2020					2021					2022													
	A	S	O	N	D	J	F	M	A	M	J	J	A	S	O	N	D	J	F	M	A	M	J	J
Agricultura, silvicultura e pesca / Agriculture, forestry and fishing	2,2	2,0	2,1	2,1	1,9	1,7	1,6	1,6	1,5	1,6	1,5	1,5	1,4	1,3	1,4	1,5	1,4	1,4	1,4	1,3	1,4	1,5	1,5	1,4
Indústria Transformadora / Manufacturing	2,7	2,6	2,5	2,5	2,5	2,4	2,3	2,4	2,4	2,4	2,2	2,2	2,2	2,1	2,1	2,2	1,9	1,9	1,9	1,9	2,0	2,1	2,4	2,3
Energia, água e resíduos / Energy, water and waste	0,2	0,2	0,2	0,3	0,2	0,2	0,2	0,2	0,2	0,2	0,2	0,2	0,2	0,2	0,2	0,2	0,1	0,2	0,2	0,2	0,2	0,2	0,3	0,3
Construção / Construction	14,1	13,7	13,0	12,7	10,3	10,9	10,7	10,5	10,6	9,9	9,3	9,3	9,2	8,1	8,2	8,4	7,5	7,2	6,4	6,5	6,7	6,5	6,0	5,7
Comércio / Trade	3,5	3,5	3,4	3,2	3,0	3,0	2,9	2,9	2,9	2,8	2,7	2,7	2,7	2,6	2,6	2,5	2,2	2,4	2,3	2,1	2,2	2,1	2,1	1,9
Alojamento e Restauração / Accomodation and food service	1,9	2,0	1,8	1,8	1,6	1,5	1,5	1,4	1,5	1,4	1,4	1,4	1,4	1,4	1,5	1,6	1,2	1,2	1,1	1,1	1,2	1,2	1,2	1,3
Activ. Imobiliárias / Real Estate	5,3	5,3	5,2	5,3	4,8	4,8	4,7	4,8	4,8	4,8	4,2	4,2	4,0	2,9	2,8	2,9	2,4	2,5	2,4	2,5	2,4	2,4	2,7	2,5

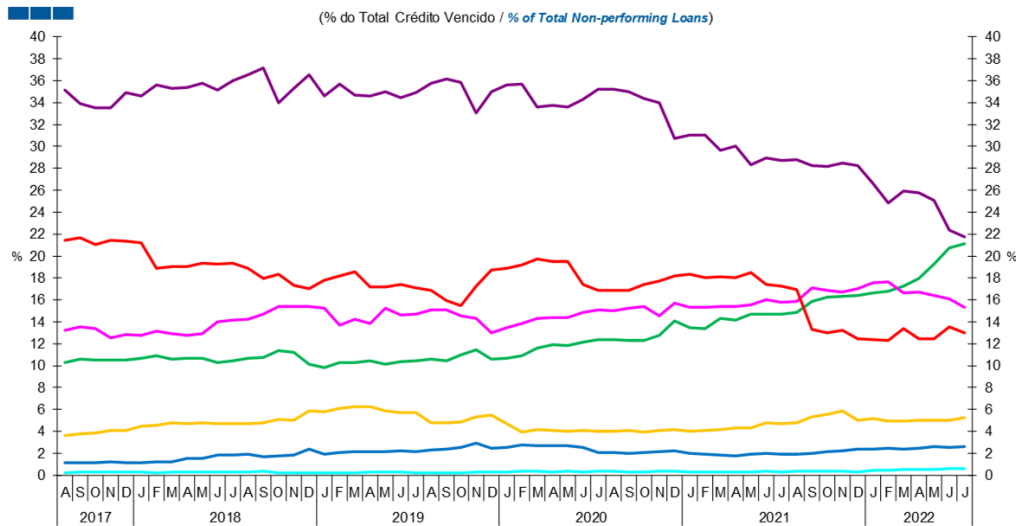
Nota: Não inclui crédito titulado.

Note: Does not include loans represented by securities

## 2. Sociedades não Financeiras / Non-Financial Corporations

- Agricultura, silvicultura e pesca / Agriculture, forestry and fishing
- Energia, água e resíduos / Energy, water and waste
- Comércio / Trade
- Act. Imobiliárias / Real Estate
- Ind. Transformadora / Manufacturing
- Construção / Construction
- Alojamento e Restauração / Accommodation and food service

**Gráfico / Graph 2.6.**  
**Crédito Vencido**  
**Overdue Loans by Branch of Activity**



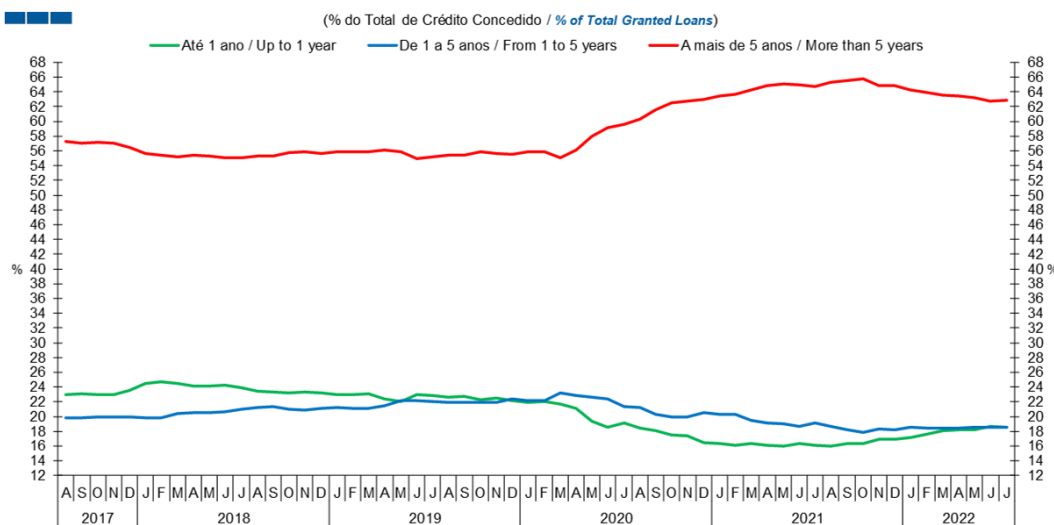
	2020					2021												2022						
	A	S	O	N	D	J	F	M	A	M	J	J	A	S	O	N	D	J	F	M	A	M	J	J
Agricultura, silvicultura e pesca / Agriculture, forestry and fishing	2,0	2,0	2,1	2,2	2,2	2,0	1,9	1,8	1,8	1,9	2,0	1,9	1,9	2,0	2,1	2,3	2,4	2,4	2,4	2,4	2,5	2,6	2,6	2,6
Indústria Transformadora / Manufacturing	12,4	12,3	12,3	12,7	14,0	13,4	13,4	14,3	14,2	14,7	14,7	14,7	14,9	15,9	16,2	16,3	16,4	16,6	16,8	17,2	18,0	19,3	20,7	21,1
Energia, água e resíduos / Energy, water and waste	0,3	0,3	0,3	0,4	0,3	0,3	0,3	0,3	0,3	0,3	0,3	0,3	0,3	0,4	0,3	0,3	0,3	0,4	0,5	0,5	0,6	0,6	0,6	0,6
Construção / Construction	35,2	35,0	34,4	34,0	30,7	31,1	31,0	29,7	30,0	28,4	29,0	28,7	28,8	28,3	28,2	28,5	28,2	26,6	24,8	25,9	25,8	25,1	22,4	21,8
Comércio / Trade	15,0	15,2	15,4	14,6	15,7	15,3	15,3	15,4	15,4	15,5	16,0	15,8	15,9	17,1	16,9	16,7	17,1	17,6	17,7	16,6	16,7	16,4	16,1	15,3
Alojamento e Restauração / Accommodation and food service	4,0	4,1	3,9	4,1	4,2	4,0	4,1	4,2	4,3	4,3	4,8	4,7	4,8	5,3	5,5	5,8	5,0	5,2	4,9	5,0	5,0	5,0	5,0	5,2
Activ. Imobiliárias / Real Estate	16,8	16,9	17,4	17,7	18,2	18,4	18,0	18,1	18,0	18,5	17,4	17,3	16,9	13,3	13,0	13,2	12,4	12,4	12,3	13,4	12,4	12,4	13,5	13,0

Nota: Não inclui crédito titulado

Note: Does not include loans represented by securities

## 2. Sociedades não Financeiras / Non-Financial Corporations

Gráfico / Graph 2.7.  
Prazo dos Empréstimos Concedidos  
Granted Loans Term



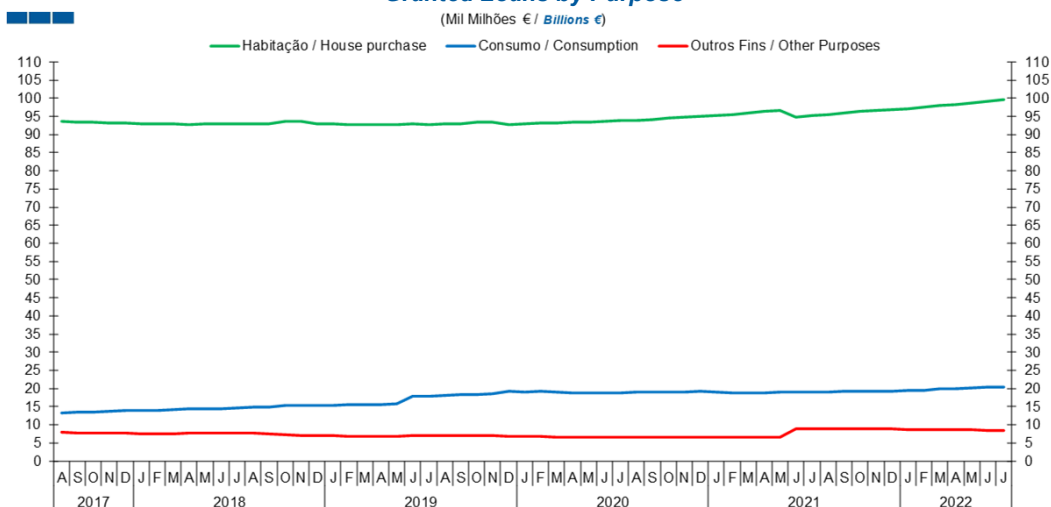
	2020					2021												2022						
	A	S	O	N	D	J	F	M	A	M	J	J	A	S	O	N	D	J	F	M	A	M	J	J
Até 1 ano / Up to 1 year	18,5	18,1	17,5	17,3	16,5	16,3	16,1	16,3	16,1	15,9	16,4	16,1	16,0	16,3	16,3	16,9	16,9	17,1	17,6	18,0	18,2	18,2	18,7	18,6
1 a 5 anos / 1 to 5 years	21,2	20,3	20,0	19,9	20,5	20,3	20,3	19,5	19,1	19,0	18,7	19,1	18,7	18,2	17,9	18,3	18,3	18,6	18,4	18,4	18,4	18,6	18,5	18,5
Mais de 5 anos / More than 5 years	60,3	61,6	62,5	62,8	63,0	63,4	63,7	64,2	64,8	65,1	65,0	64,8	65,4	65,5	65,8	64,8	64,9	64,3	64,0	63,6	63,4	63,2	62,8	62,9

Nota: Inclui crédito titulado

Note: Includes loans represented by securities

### 3. Particulares / Households

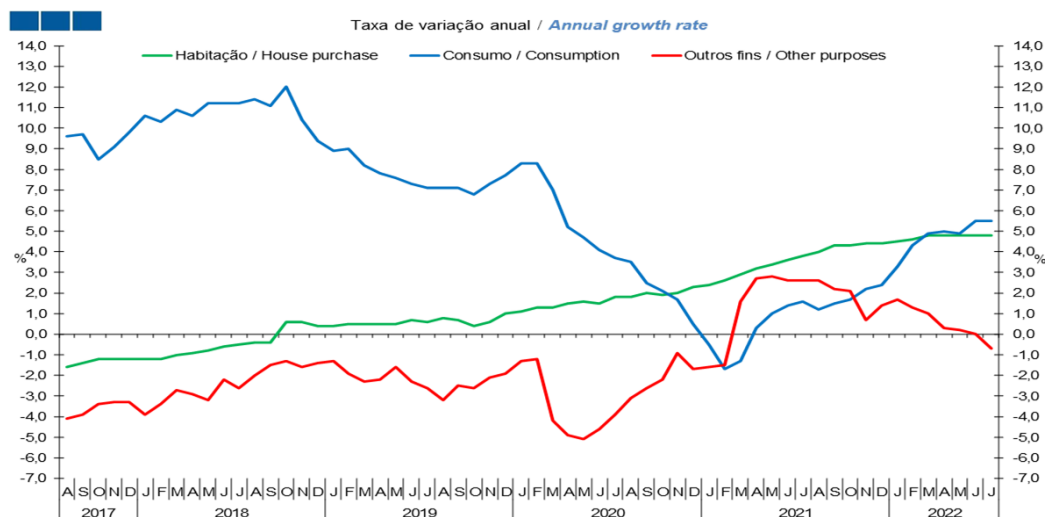
Gráfico / Graph 3.1.  
 Empréstimos Concedidos por Finalidade  
 Granted Loans by Purpose



Nota: Inclui crédito a emigrantes.

	2020					2021					2022													
	A	S	O	N	D	J	F	M	A	M	J	J	A	S	O	N	D	J	F	M	A	M	J	J
Habitação / House purchase	94,0	94,2	94,4	94,7	95,0	95,3	95,5	96,0	96,3	96,7	94,8	95,2	95,6	96,0	96,3	96,6	96,9	97,2	97,4	97,9	98,3	98,7	99,2	99,5
Consumo / Consumption	19,0	19,1	19,1	19,1	19,2	19,0	18,9	18,8	18,9	18,9	18,9	19,0	19,1	19,2	19,2	19,2	19,5	19,5	19,9	20,0	20,1	20,3	20,3	20,3
Outros Fins / Other Purposes	6,5	6,6	6,5	6,6	6,5	6,5	6,6	6,5	6,6	6,6	8,8	8,9	8,9	8,9	9,0	8,9	8,7	8,7	8,7	8,7	8,7	8,4	8,4	8,4

Gráfico / Graph 3.2.  
 Empréstimos Concedidos por Finalidade  
 Granted Loans by Purpose

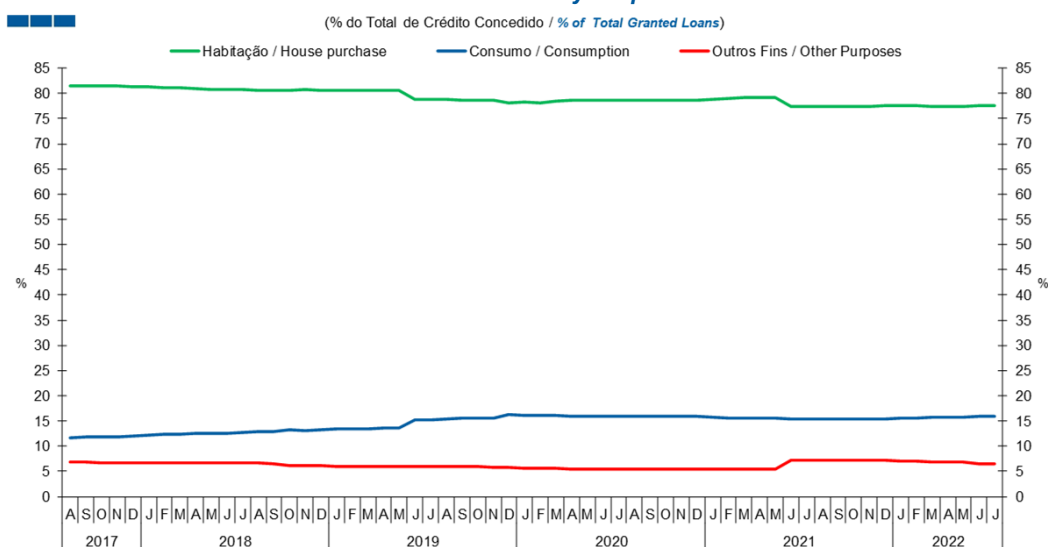


	2020					2021					2022													
	A	S	O	N	D	J	F	M	A	M	J	J	A	S	O	N	D	J	F	M	A	M	J	J
Habitação / House purchase	1,8	2,0	1,9	2,0	2,3	2,4	2,6	2,9	3,2	3,4	3,6	3,8	4,0	4,3	4,3	4,4	4,4	4,5	4,6	4,8	4,8	4,8	4,8	4,8
Consumo / Consumption	3,5	2,5	2,1	1,7	0,5	-0,5	-1,7	-1,3	0,3	1,0	1,4	1,6	1,2	1,5	1,7	2,2	2,4	3,3	4,3	4,9	5,0	4,9	5,5	5,5
Outros fins / Other purposes	-3,1	-2,6	-2,2	-0,9	-1,7	-1,6	-1,5	1,6	2,7	2,8	2,6	2,6	2,6	2,2	2,1	0,7	1,4	1,7	1,3	1,0	0,3	0,2	0,0	-0,7

Nota: Inclui crédito a emigrantes  
 Note: Includes credit to emigrants

### 3. Particulares / Households

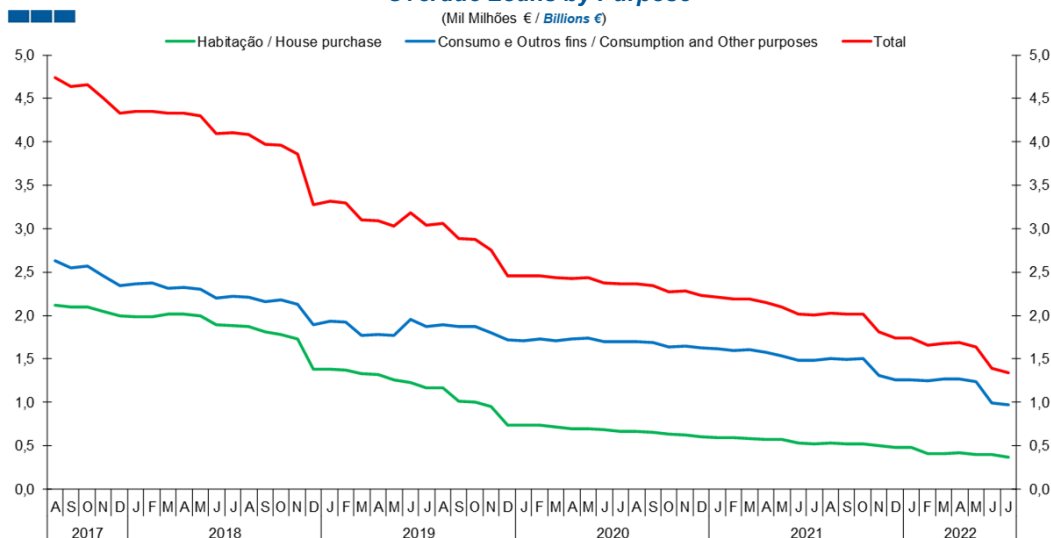
Gráfico / Graph 3.3.  
 Empréstimos Concedidos por Finalidade  
 Granted Loans by Purpose



	2020					2021												2022						
	A	S	O	N	D	J	F	M	A	M	J	J	A	S	O	N	D	J	F	M	A	M	J	J
Habitação / House purchase	78,6	78,6	78,7	78,7	78,7	78,9	79,0	79,1	79,1	79,2	77,4	77,4	77,4	77,4	77,4	77,4	77,5	77,5	77,4	77,4	77,5	77,6	77,6	77,6
Consumo / Consumption	15,9	15,9	15,9	15,8	15,9	15,7	15,6	15,5	15,5	15,5	15,4	15,4	15,4	15,4	15,4	15,4	15,5	15,5	15,8	15,8	15,8	15,8	15,9	15,9
Outros Fins / Other Purposes	5,4	5,5	5,4	5,5	5,4	5,4	5,4	5,4	5,4	5,4	7,2	7,2	7,2	7,2	7,2	7,2	7,1	7,0	6,9	6,9	6,9	6,8	6,6	6,5

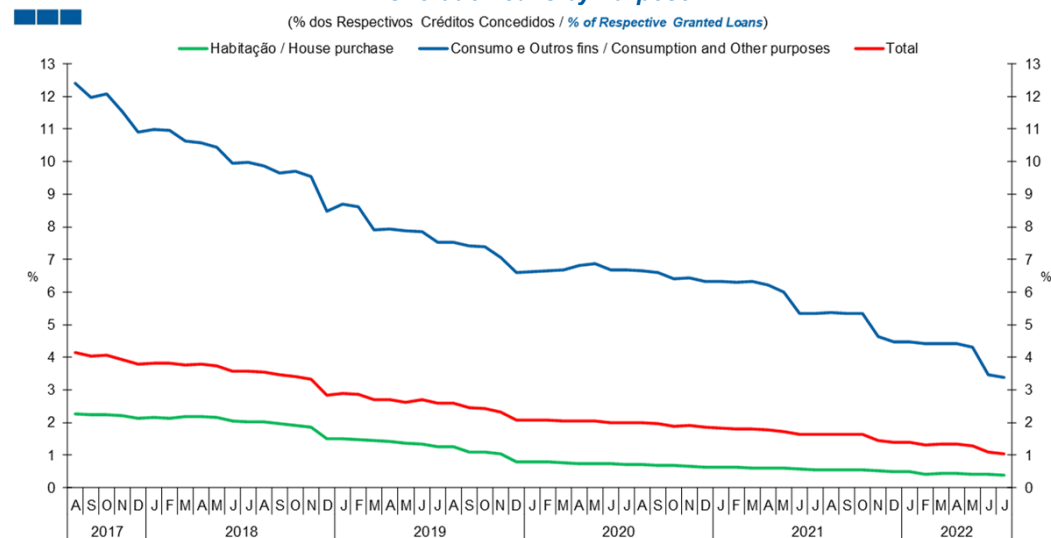
### 3. Particulares / Households

Gráfico / Graph 3.4.  
Crédito Vencido por Finalidade  
Overdue Loans by Purpose



	2020					2021												2022						
	A	S	O	N	D	J	F	M	A	M	J	J	A	S	O	N	D	J	F	M	A	M	J	J
Habitação / House purchase	0,7	0,6	0,6	0,6	0,6	0,6	0,6	0,6	0,6	0,6	0,5	0,5	0,5	0,5	0,5	0,5	0,5	0,5	0,4	0,4	0,4	0,4	0,4	0,4
Consumo e Outros Fins / Consumption and Other Purposes	1,7	1,7	1,6	1,7	1,6	1,6	1,6	1,6	1,6	1,5	1,5	1,5	1,5	1,5	1,5	1,3	1,3	1,3	1,2	1,3	1,3	1,2	1,0	1,0
Total	2,4	2,3	2,3	2,3	2,2	2,2	2,2	2,2	2,1	2,1	2,0	2,0	2,0	2,0	2,0	1,8	1,7	1,7	1,7	1,7	1,7	1,6	1,4	1,3

Gráfico / Graph 3.5.  
Crédito Vencido por Finalidade  
Overdue Loans by Purpose

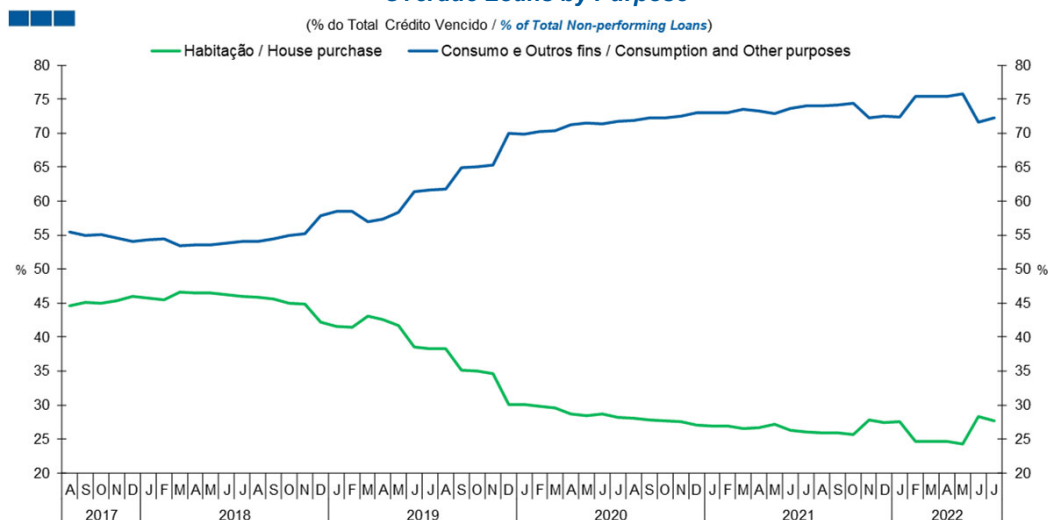


	2020					2021												2022						
	A	S	O	N	D	J	F	M	A	M	J	J	A	S	O	N	D	J	F	M	A	M	J	J
Habitação / House purchase	0,7	0,7	0,7	0,7	0,6	0,6	0,6	0,6	0,6	0,6	0,6	0,5	0,6	0,5	0,5	0,5	0,5	0,5	0,4	0,4	0,4	0,4	0,4	0,4
Consumo e Outros Fins / Consumption and Other Purposes	6,7	6,6	6,4	6,4	6,3	6,3	6,3	6,3	6,2	6,0	5,3	5,3	5,4	5,3	5,3	4,6	4,5	4,5	4,4	4,4	4,4	4,3	3,5	3,4
Total	2,0	2,0	1,9	1,9	1,8	1,8	1,8	1,8	1,8	1,7	1,6	1,6	1,6	1,6	1,6	1,5	1,4	1,4	1,3	1,3	1,3	1,3	1,1	1,0

Nota: Inclui crédito a emigrantes.  
Note: Includes credit to emigrants.

### 3. Particulares / Households

Gráfico / Graph 3.6.  
 Crédito Vencido por Finalidade  
 Overdue Loans by Purpose

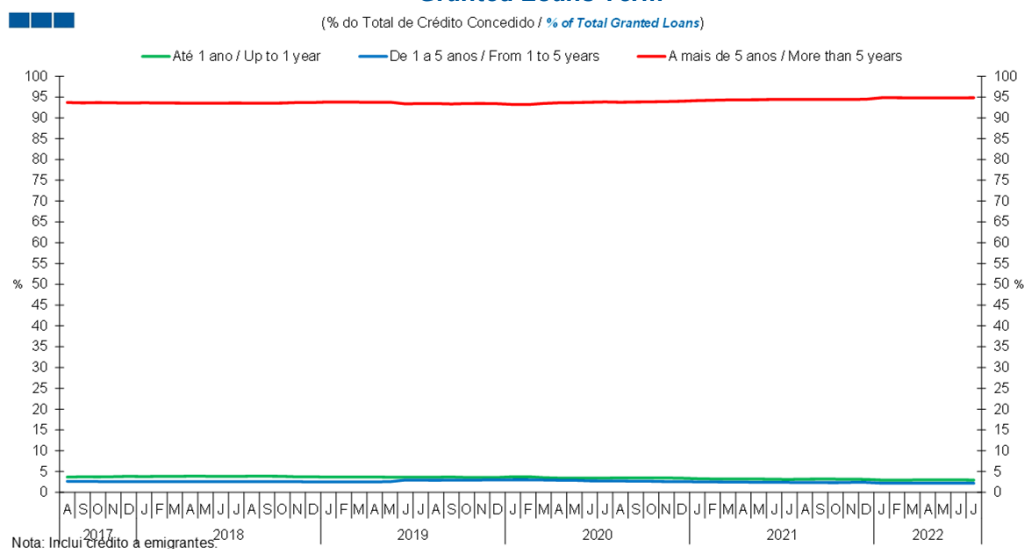


	2020					2021					2022													
	A	S	O	N	D	J	F	M	A	M	J	J	A	S	O	N	D	J	F	M	A	M	J	J
Habitação / House purchase	28,1	27,7	27,7	27,5	27,0	27,0	27,0	26,5	26,7	27,1	26,3	26,0	26,0	25,9	25,6	27,8	27,5	27,6	24,6	24,6	24,6	24,3	28,4	27,7
Consumo e Outros Fins / Consumption and Other Purposes	71,9	72,3	72,3	72,5	73,0	73,0	73,0	73,5	73,3	72,9	73,7	74,0	74,0	74,1	74,4	72,2	72,5	72,4	75,4	75,4	75,4	75,7	71,6	72,3

Nota: Inclui crédito a emigrantes.  
 Note: Includes credit to emigrants.

### 3. Particulares / Households

**Gráfico / Graph 3.7.**  
**Prazo dos Empréstimos Concedidos**  
**Granted Loans Term**



	2020				2021				2022																
	A	S	O	N	D	J	F	M	A	M	J	J	A	S	O	N	D	J	F	M	A	M	J	J	
<b>Até 1 ano / Up to 1 year</b>	3,5	3,5	3,5	3,5	3,4	3,3	3,2	3,2	3,2	3,2	3,1	3,1	3,2	3,2	3,2	3,2	3,1	3,0	3,0	3,0	3,0	3,0	3,0	3,0	3,0
<b>1 a 5 anos / 1 to 5 years</b>	2,7	2,7	2,7	2,6	2,6	2,6	2,5	2,5	2,5	2,4	2,4	2,4	2,4	2,4	2,3	2,4	2,4	2,2	2,2	2,2	2,2	2,2	2,2	2,2	2,2
<b>Mais de 5 anos / More than 5 years</b>	93,8	93,8	93,9	93,9	94,0	94,2	94,2	94,3	94,4	94,4	94,5	94,5	94,5	94,4	94,5	94,4	94,5	94,8	94,8	94,8	94,8	94,8	94,8	94,8	94,8