

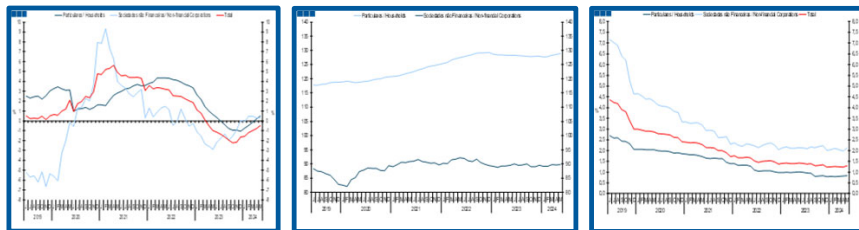
Estatísticas Temáticas de Conjuntura

Short-term Thematic Statistics

- Nº 6/2024 -

28 de junho de 2024

June, 28, 2024



Crédito ao Sector Privado Credit to Private Sector

- Maio de 2024 -

- May, 2024 -

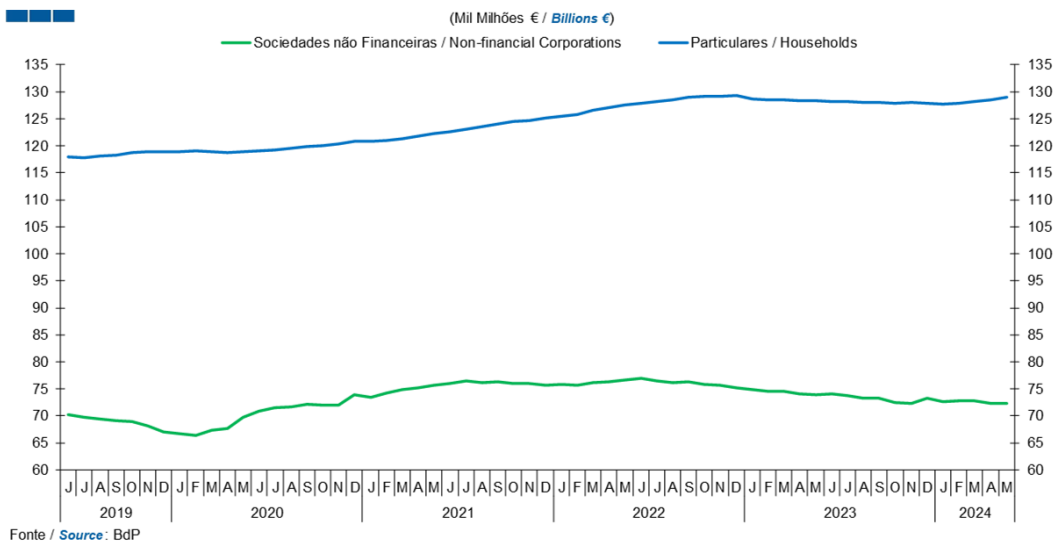
Fonte / Source: Banco de Portugal

Índice / *Index*

	Página / <i>Page</i>
1. Total	
Empréstimos Concedidos / <i>Granted Loans</i>	3-4
Crédito Vencido / <i>Overdue Loans</i>	5-6
Prazo dos Empréstimos Concedidos / <i>Granted Loans Term</i>	7
2. Sociedades Não Financeiras / <i>Non-Financial Corporations</i>	
Empréstimos Concedidos por Ramo de Atividade / <i>Granted Loans by Branch of Activity</i>	8-9
Crédito Vencido por Ramo de Atividade / <i>Overdue Granted Loans by Branch of Activity</i>	10-11
Prazo dos Empréstimos Concedidos / <i>Granted Loans Term</i>	12
3. Particulares / <i>Households</i>	
Empréstimos Concedidos por Destino / <i>Granted Loans by Purpose</i>	13-14
Crédito Vencido por Finalidade / <i>Overdue Loans by Purpose</i>	15-16
Prazo dos Empréstimos Concedidos / <i>Granted Loans Term</i>	17

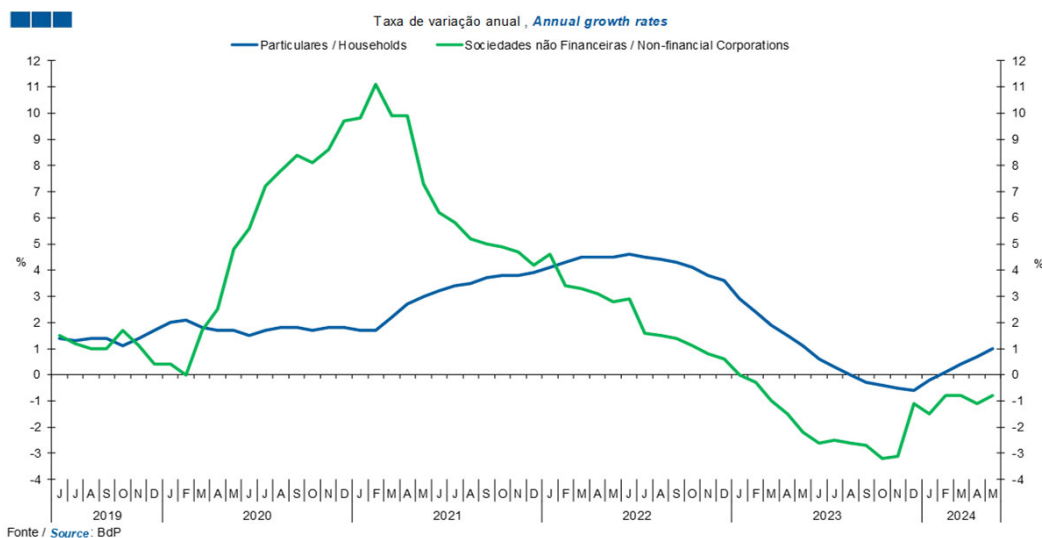
1. Total

Gráfico / Graph 1.1.
Emprestimos Concedidos
Granted Loans



	2022												2023					2024						
	J	J	A	S	O	N	D	J	F	M	A	M	J	J	A	S	O	N	D	J	F	M	A	M
Societades Não Financeiras / Non-financial Corporations	77,0	76,5	76,1	76,4	75,9	75,6	75,2	74,9	74,6	74,6	74,1	73,9	74,2	73,7	73,3	73,3	72,5	72,4	73,3	72,6	72,7	72,8	72,3	72,3
Particulares / Households	127,8	128,2	128,6	129,0	129,1	129,2	129,3	128,7	128,4	128,4	128,3	128,3	128,1	128,0	127,9	127,9	127,9	127,9	127,9	127,7	127,9	128,2	128,5	128,9

Gráfico / Graph 1.2.
Emprestimos Concedidos
Granted Loans

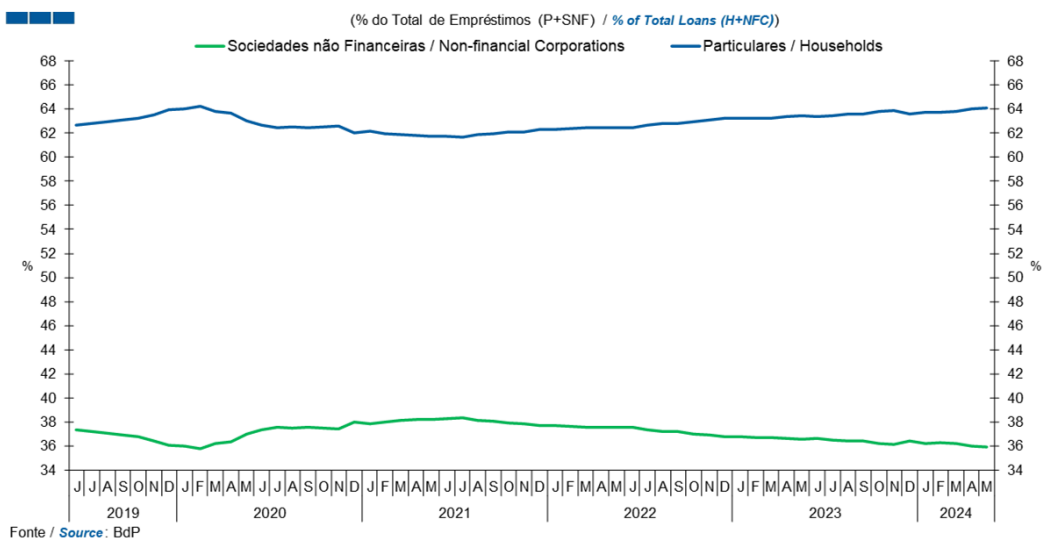


	2023												2024											
	J	J	A	S	O	N	D	J	F	M	A	M	J	J	A	S	O	N	D	J	F	M	A	M
Societades Não Financeiras / Non-financial Corporations	2,9	1,6	1,5	1,4	1,1	0,8	0,6	0,0	-0,3	-1,0	-1,5	-2,2	-2,6	-2,5	-2,6	-2,7	-3,2	-3,1	-1,1	-1,5	-0,8	-0,8	-1,1	-0,8
Particulares / Households	4,6	4,5	4,4	4,3	4,1	3,8	3,6	2,9	2,4	1,9	1,5	1,1	0,6	0,3	0,0	-0,3	-0,4	-0,5	-0,6	-0,2	0,1	0,4	0,7	1,0

Nota: Particulares - Inclui crédito a emigrantes; Societades não Financeiras - Não inclui crédito titulado
Note: Households - Includes credit to emigrants; Non-Financial Corporations - Securities not included

1. Total

Gráfico / Graph 1.3.
Empréstimos Concedidos
Granted Loans



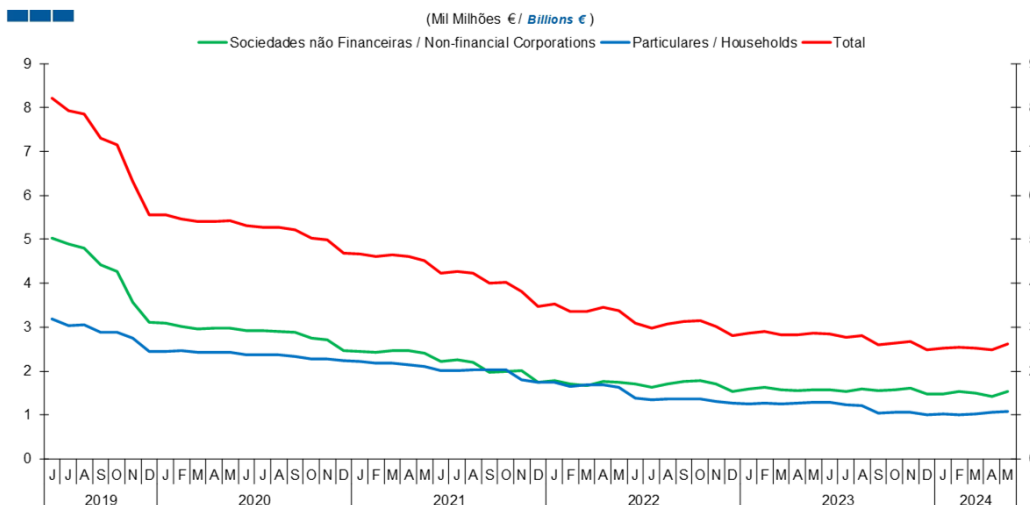
	2022							2023							2024									
	J	J	A	S	O	N	D	J	F	M	A	M	J	J	A	S	O	N	D	J	F	M	A	M
Sociedades Não Financeiras / Non-financial Corporations	37,6	37,4	37,2	37,2	37,0	36,9	36,8	36,8	36,7	36,7	36,6	36,5	36,6	36,5	36,4	36,4	36,2	36,1	36,4	36,2	36,3	36,2	36,0	35,9
Particulares / Households	62,4	62,6	62,8	62,8	63,0	63,1	63,2	63,2	63,3	63,3	63,4	63,5	63,4	63,5	63,6	63,6	63,8	63,9	63,6	63,8	63,7	63,8	64,0	64,1

Nota: Particulares - Inclui crédito a emigrantes; Sociedades não Financeiras - não inclui crédito titulado
Note: Households - Includes credit to emigrants; Non-Financial Corporations - Loans represented by securities not included

1. Total

Gráfico / Graph 1.4.
Crédito Vencido
Overdue Loans

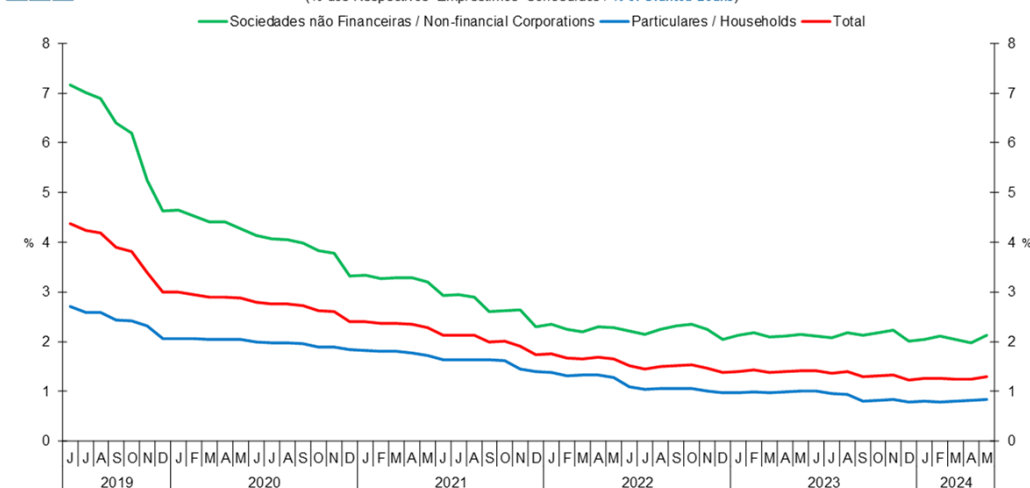
(Mil Milhões € / Billions €)



	2022							2023												2024				
	J	J	A	S	O	N	D	J	F	M	A	M	J	J	A	S	O	N	D	J	F	M	A	M
Sociedades Não Financeiras / Non-financial Corporations	1,7	1,6	1,7	1,8	1,8	1,7	1,5	1,6	1,6	1,6	1,6	1,6	1,6	1,5	1,6	1,6	1,6	1,6	1,5	1,5	1,5	1,5	1,4	1,5
Particulares / Households	1,4	1,3	1,4	1,4	1,4	1,3	1,3	1,3	1,3	1,3	1,3	1,3	1,3	1,2	1,2	1,0	1,1	1,1	1,0	1,0	1,0	1,0	1,1	1,1
Total	3,1	3,0	3,1	3,1	3,2	3,0	2,8	2,9	2,9	2,8	2,8	2,9	2,8	2,8	2,8	2,6	2,6	2,7	2,5	2,5	2,5	2,5	2,5	2,6

Gráfico / Graph 1.5.
Crédito Vencido
Overdue Loans

(% dos Respectivos Empréstimos Concedidos / % of Granted Loans)

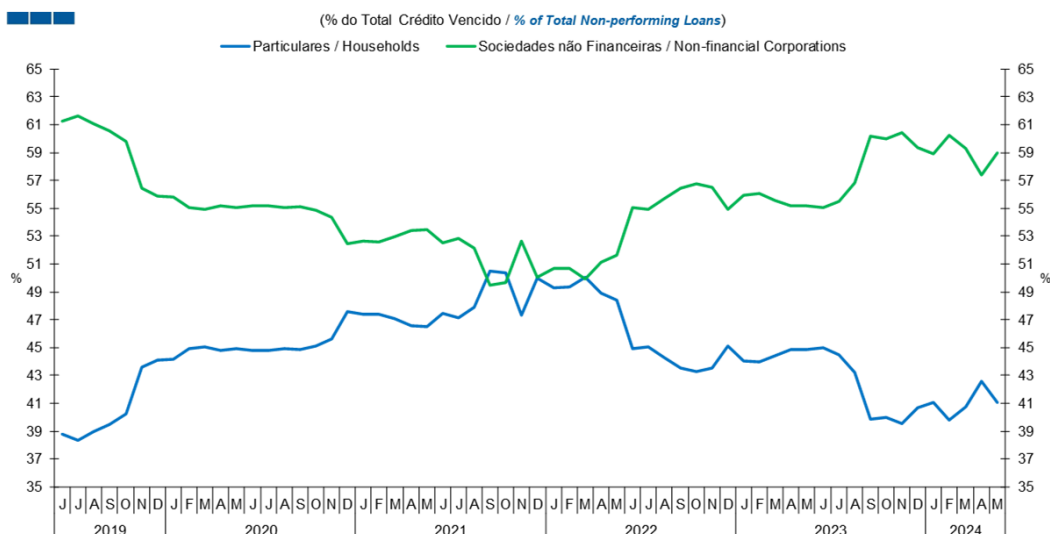


	2022							2023												2024				
	J	J	A	S	O	N	D	J	F	M	A	M	J	J	A	S	O	N	D	J	F	M	A	M
Sociedades Não Financeiras / Non-financial Corporations	2,21	2,14	2,25	2,31	2,36	2,25	2,05	2,13	2,17	2,10	2,11	2,14	2,12	2,08	2,17	2,13	2,18	2,24	2,01	2,04	2,11	2,05	1,97	2,13
Particulares / Households	1,09	1,05	1,06	1,05	1,06	1,01	0,98	0,98	0,99	0,98	0,99	1,00	1,00	0,96	0,95	0,81	0,82	0,83	0,79	0,81	0,79	0,80	0,82	0,83
Total	1,51	1,45	1,50	1,52	1,54	1,47	1,37	1,40	1,43	1,39	1,40	1,42	1,41	1,37	1,39	1,29	1,31	1,34	1,23	1,26	1,27	1,25	1,24	1,30

Nota: Particulares - Inclui crédito a emigrantes; Sociedades não Financeiras - Não inclui crédito titulado
Note: Households - Includes credit to emigrants; Non-Financial Corporations - Does not include loans represented by securities

1. Total

Gráfico / Graph 1.6.
Crédito Vencido
Overdue Loans

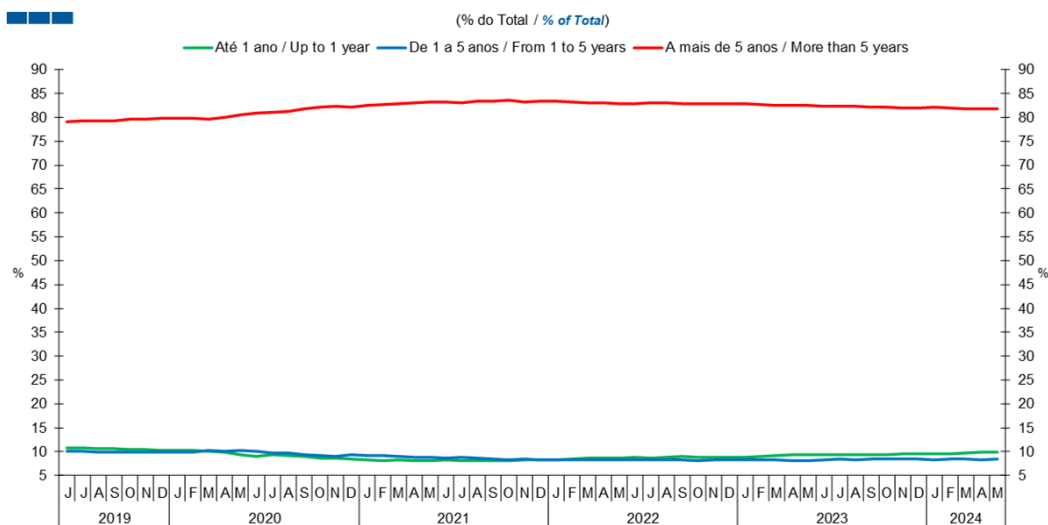


	2022					2023					2024													
	J	J	A	S	O	N	D	J	F	M	A	M	J	J	A	S	O	N	D	J	F	M	A	M
Sociedades Não Financeiras / Non-financial Corporations	55,1	55,0	55,7	56,5	56,7	56,5	54,9	55,9	56,0	55,5	55,2	55,2	55,0	55,5	56,8	60,2	60,0	60,4	59,3	58,9	60,2	59,3	57,4	59,0
Particulares / Households	44,9	45,0	44,3	43,5	43,3	43,5	45,1	44,1	44,0	44,5	44,8	44,8	45,0	44,5	43,2	39,8	40,0	39,6	40,7	41,1	39,8	40,7	42,6	41,0

Note: Households - Includes credit to emigrants; Non-Financial Corporations - Does not include loans represented by securities

1. Total

Gráfico / Graph 1.7.
Prazo dos Empréstimos Concedidos
Granted Loans Term



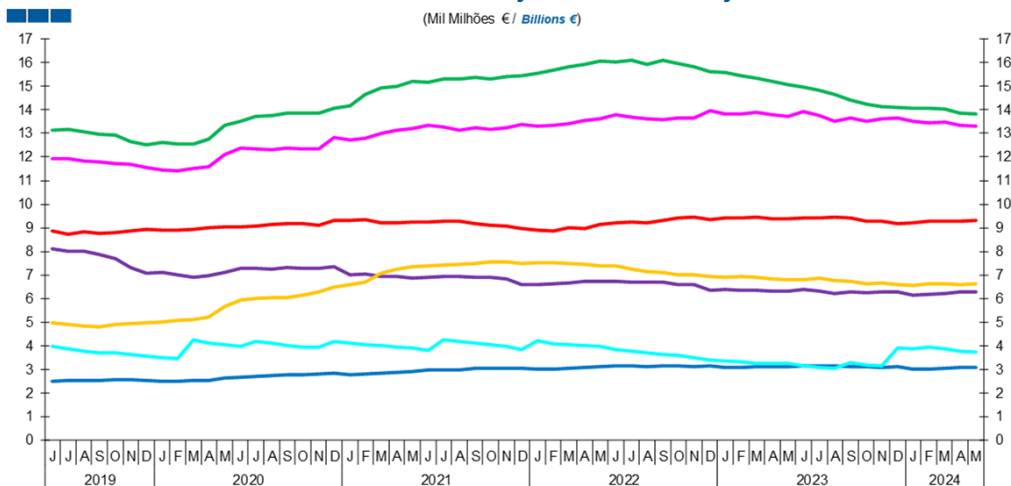
	2022						2023						2024											
	J	J	A	S	O	N	D	J	F	M	A	M	J	J	A	S	O	N	D	J	F	M	A	M
Até 1 ano / Up to 1 year	8,8	8,7	8,7	8,9	8,9	8,9	8,9	8,9	9,0	9,2	9,3	9,3	9,4	9,3	9,3	9,4	9,4	9,5	9,6	9,5	9,6	9,7	9,9	9,9
1 a 5 anos / 1 to 5 years	8,4	8,3	8,3	8,3	8,2	8,2	8,3	8,3	8,2	8,2	8,1	8,2	8,3	8,4	8,3	8,5	8,5	8,5	8,4	8,4	8,4	8,4	8,4	8,4
Mais de 5 anos / More than 5 years	82,9	83,0	83,0	82,8	82,9	82,9	82,9	82,8	82,7	82,6	82,5	82,5	82,3	82,3	82,4	82,2	82,1	82,0	82,0	82,1	82,0	81,9	81,7	81,7

Nota: Particulares - Inclui crédito a emigrantes; Sociedades não Financeiras - Não inclui crédito titulado
Note: Households - Includes credit to emigrants; Non-Financial Corporations - Does not include loans represented by securities

2. Sociedades não Financeiras / Non-Financial Corporations

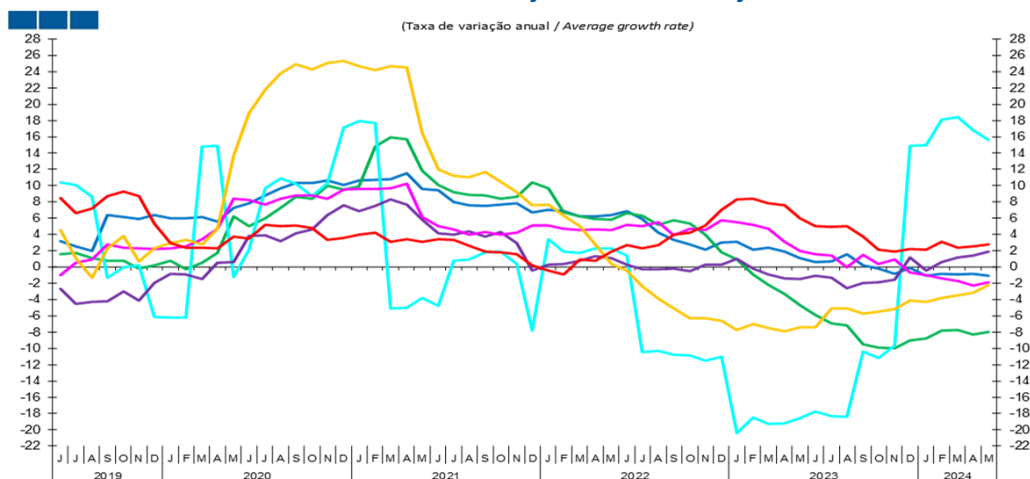
- Agricultura, silvicultura e pesca / Agriculture, forestry and fishing
- Ind. Transformadora / Manufacturing
- Energia, água e resíduos / Energy, water and waste
- Construção / Construction
- Comércio / Trade
- Aloj. Restauração / Accomodation and food service
- Act. Imobiliárias / Real Estate

Gráfico / Graph 2.1.
Empréstimos Concedidos por Ramo de Atividade
Granted Loans by Branch of Activity



	2022							2023							2024									
	J	J	A	S	O	N	D	J	F	M	A	M	J	J	A	S	O	N	D	J	F	M	A	M
Agricultura, silvicultura e pesca / Agriculture, forestry and fishing	3,2	3,2	3,1	3,1	3,1	3,1	3,1	3,1	3,1	3,1	3,1	3,1	3,2	3,1	3,1	3,1	3,1	3,1	3,1	3,0	3,0	3,0	3,1	3,1
Indústria Transformadora / Manufacturing	15,8	15,8	15,7	15,9	15,7	15,6	15,4	15,3	15,2	15,1	14,9	14,8	14,7	14,6	14,4	14,2	14,0	13,9	13,8	13,8	13,8	13,8	13,6	13,6
Energia, água e resíduos / Energy, water and waste	3,8	3,8	3,7	3,6	3,6	3,5	3,4	3,4	3,3	3,3	3,2	3,2	3,2	3,1	3,0	3,3	3,2	3,2	3,9	3,9	3,9	3,9	3,8	3,7
Construção / Construction	6,7	6,7	6,7	6,7	6,6	6,6	6,3	6,4	6,4	6,3	6,3	6,3	6,4	6,3	6,2	6,3	6,3	6,3	6,3	6,2	6,2	6,2	6,3	6,3
Comércio / Trade	13,8	13,7	13,6	13,6	13,6	13,6	13,9	13,8	13,8	13,9	13,8	13,7	13,9	13,8	13,5	13,6	13,5	13,6	13,7	13,5	13,4	13,5	13,3	13,3
Alojamento e Restauração / Accomodation and food service	7,4	7,2	7,2	7,1	7,0	7,0	6,9	6,9	6,9	6,9	6,9	6,8	6,8	6,9	6,8	6,7	6,6	6,7	6,6	6,6	6,6	6,6	6,6	6,6
Activ. Imobiliárias / Real Estate	9,2	9,2	9,2	9,3	9,4	9,5	9,4	9,4	9,4	9,5	9,4	9,4	9,4	9,4	9,5	9,4	9,3	9,3	9,2	9,2	9,3	9,3	9,3	9,3

Gráfico / Graph 2.2.
Empréstimos Concedidos por Ramo de Atividade
Granted Loans by Branch of Activity



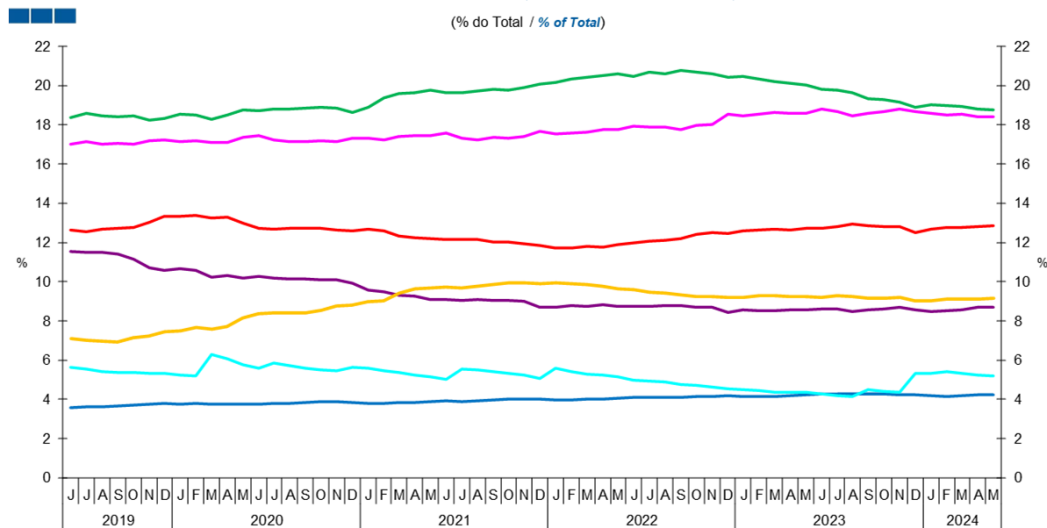
	2022							2023							2024									
	J	J	A	S	O	N	D	J	F	M	A	M	J	J	A	S	O	N	D	J	F	M	A	M
Agricultura, silvicultura e pesca / Agriculture, forestry and fishing	6,9	5,9	4,2	3,3	2,8	2,1	3,0	3,1	2,1	2,4	1,9	1,1	0,6	0,7	1,6	0,2	-0,2	-0,8	-0,1	-1,1	-0,8	-0,9	-0,8	-1,1
Indústria Transformadora / Manufacturing	6,6	6,3	5,2	5,7	5,3	4,0	1,8	0,9	-0,9	-2,2	-3,3	-4,7	-5,9	-6,9	-7,2	-9,5	-9,9	-10,0	-9,0	-8,8	-7,8	-7,7	-8,3	-8,0
Energia, água e resíduos / Energy, water and waste	1,4	-10,5	-10,3	-10,8	-10,9	-11,5	-11,0	-20,4	-18,5	-19,3	-19,2	-18,6	-17,8	-18,3	-18,4	-10,4	-11,2	-9,7	14,9	15,0	18,1	18,4	16,8	15,6
Construção / Construction	0,3	-0,3	-0,3	-0,2	-0,5	0,3	0,3	1,0	-0,2	-0,9	-1,4	-1,5	-1,1	-1,3	-2,6	-2,0	-1,9	-1,6	1,2	-0,4	0,6	1,2	1,4	1,9
Comércio / Trade	5,2	5,0	5,5	3,9	4,7	4,5	5,7	5,5	5,2	4,7	3,1	2,0	1,6	1,4	0,0	1,5	0,4	0,9	-0,7	-1,0	-1,4	-1,7	-2,3	-1,9
Alojamento e Restauração / Accomodation and food service	-0,4	-2,4	-3,9	-5,1	-6,3	-6,3	-6,6	-7,7	-7,0	-7,5	-7,9	-7,4	-7,4	-5,1	-5,1	-5,7	-5,5	-5,2	-4,1	-4,3	-3,8	-3,5	-3,2	-2,2
Activ. Imobiliárias / Real Estate	2,7	2,3	2,7	4,0	4,2	5,1	7,0	8,3	8,4	7,8	7,6	6,0	5,0	4,9	5,0	3,7	2,1	1,9	2,2	2,1	3,1	2,4	2,5	2,8

Nota: Não inclui crédito titulado.
Note: Does not include loans represented by securities

2. Sociedades não Financeiras / Non-Financial Corporations

- Agricultura, silvicultura e pesca / Agriculture, forestry and fishing
- Energia, água e resíduos / Energy, water and waste
- Comércio / Trade
- Act. Imobiliárias / Real Estate
- Ind. Transformadora / Manufacturing
- Construção / Construction
- Aloj. Restauração / Accomodation and food service

Gráfico / Graph 2.3.
Empréstimos Concedidos por Ramo de Atividade
Granted Loans by Branch of Activity



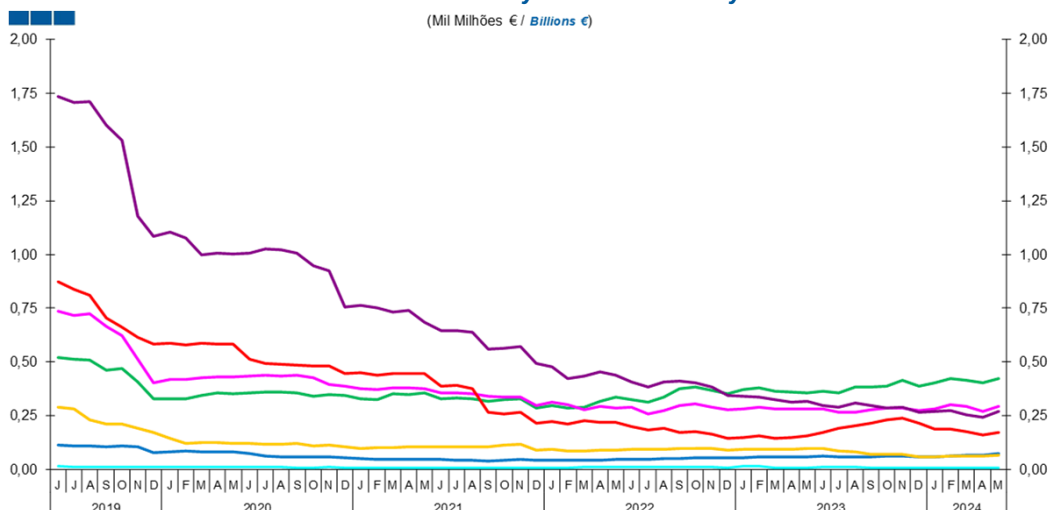
	2022					2023												2024						
	J	J	A	S	O	N	D	J	F	M	A	M	J	J	A	S	O	N	D	J	F	M	A	M
Agricultura, silvicultura e pesca / Agriculture, forestry and fishing	4,1	4,1	4,1	4,1	4,1	4,1	4,2	4,1	4,1	4,2	4,2	4,2	4,3	4,3	4,3	4,3	4,3	4,3	4,2	4,2	4,2	4,2	4,2	
Indústria Transformadora / Manufacturing	20,5	20,7	20,6	20,8	20,7	20,6	20,4	20,5	20,3	20,2	20,1	20,1	19,8	19,8	19,6	19,3	19,3	19,2	18,9	19,0	19,0	18,9	18,8	18,8
Energia, água e resíduos / Energy, water and waste	5,0	4,9	4,9	4,8	4,7	4,6	4,5	4,5	4,5	4,4	4,4	4,4	4,3	4,2	4,2	4,5	4,4	4,4	5,3	5,3	5,4	5,3	5,2	5,2
Construção / Construction	8,7	8,7	8,8	8,8	8,7	8,7	8,4	8,5	8,5	8,5	8,5	8,6	8,6	8,6	8,5	8,6	8,6	8,7	8,6	8,5	8,5	8,6	8,7	8,7
Comércio / Trade	17,9	17,9	17,9	17,8	18,0	18,0	18,5	18,5	18,5	18,6	18,6	18,6	18,8	18,7	18,5	18,6	18,7	18,8	18,7	18,6	18,5	18,5	18,4	18,4
Alojamento e Restauração / Accomodation and food service	9,6	9,5	9,4	9,3	9,2	9,3	9,2	9,2	9,3	9,3	9,2	9,2	9,2	9,3	9,3	9,2	9,2	9,2	9,0	9,0	9,1	9,1	9,1	9,2
Activ. Imobiliárias / Real Estate	12,0	12,1	12,1	12,2	12,4	12,5	12,4	12,6	12,6	12,7	12,6	12,7	12,8	12,9	12,8	12,8	12,8	12,8	12,5	12,7	12,8	12,8	12,8	12,9

Nota: Não inclui crédito titulado.
Note: Does not include loans represented by securities

2. Sociedades não Financeiras / Non-Financial Corporations

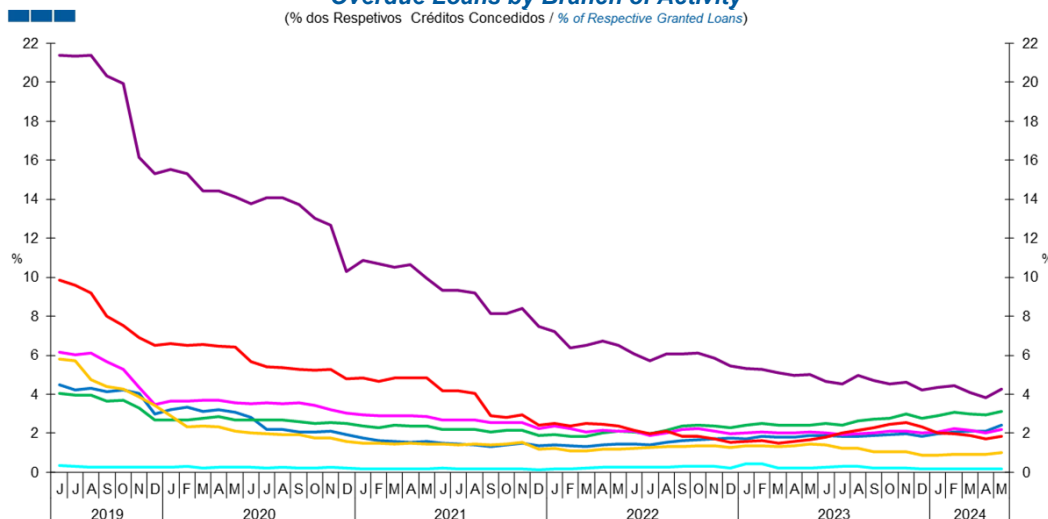
- Agricultura, silvicultura e pesca / Agriculture, forestry and fishing
 - Energia, água e resíduos / Energy, water and waste
 - Comércio / Trade
 - Act. Imobiliárias / Real Estate
- Ind. Transformadora / Manufacturing
 - Construção / Construction
 - Aloj. Restauração / Accomodation and food service

Gráfico / Graph 2.4.
Crédito Vencido por Ramo de Atividade
Overdue Loans by Branch of Activity



	2022							2023												2024				
	J	J	A	S	O	N	D	J	F	M	A	M	J	J	A	S	O	N	D	J	F	M	A	M
Agricultura, silvicultura e pesca / Agriculture, forestry and fishing	0,0	0,0	0,0	0,1	0,1	0,1	0,1	0,1	0,1	0,1	0,1	0,1	0,1	0,1	0,1	0,1	0,1	0,1	0,1	0,1	0,1	0,1	0,1	0,1
Indústria Transformadora / Manufacturing	0,3	0,3	0,3	0,4	0,4	0,4	0,4	0,4	0,4	0,4	0,4	0,4	0,4	0,4	0,4	0,4	0,4	0,4	0,4	0,4	0,4	0,4	0,4	0,4
Energia, água e resíduos / Energy, water and waste	0,0	0,0	0,0	0,0	0,0	0,0	0,0	0,0	0,0	0,0	0,0	0,0	0,0	0,0	0,0	0,0	0,0	0,0	0,0	0,0	0,0	0,0	0,0	0,0
Construção / Construction	0,4	0,4	0,4	0,4	0,4	0,4	0,3	0,3	0,3	0,3	0,3	0,3	0,3	0,3	0,3	0,3	0,3	0,3	0,3	0,3	0,3	0,3	0,2	0,3
Comércio / Trade	0,3	0,3	0,3	0,3	0,3	0,3	0,3	0,3	0,3	0,3	0,3	0,3	0,3	0,3	0,3	0,3	0,3	0,3	0,3	0,3	0,3	0,3	0,3	0,3
Alojamento e Restauração / Accomodation and food service	0,1	0,1	0,1	0,1	0,1	0,1	0,1	0,1	0,1	0,1	0,1	0,1	0,1	0,1	0,1	0,1	0,1	0,1	0,1	0,1	0,1	0,1	0,1	0,1
Activ. Imobiliárias / Real Estate	0,2	0,2	0,2	0,2	0,2	0,2	0,1	0,1	0,2	0,1	0,1	0,2	0,2	0,2	0,2	0,2	0,2	0,2	0,2	0,2	0,2	0,2	0,2	0,2

Gráfico / Graph 2.5.
Crédito Vencido por Ramo de Atividade
Overdue Loans by Branch of Activity



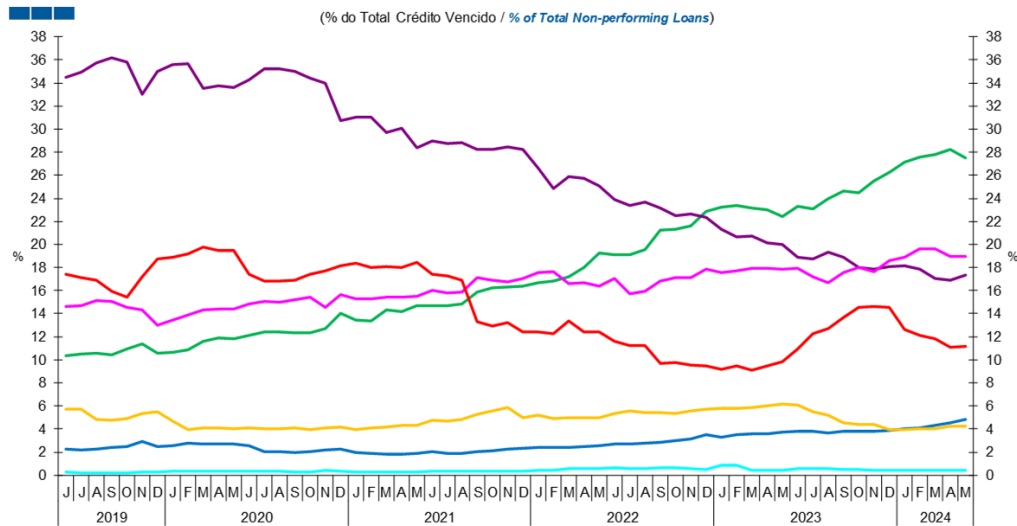
	2022							2023												2024				
	J	J	A	S	O	N	D	J	F	M	A	M	J	J	A	S	O	N	D	J	F	M	A	M
Agricultura, silvicultura e pesca / Agriculture, forestry and fishing	1,5	1,4	1,5	1,6	1,7	1,7	1,7	1,7	1,9	1,8	1,8	1,9	1,9	1,9	1,8	1,9	1,9	2,0	1,8	2,0	2,1	2,1	2,1	2,4
Indústria Transformadora / Manufacturing	2,1	2,0	2,1	2,4	2,4	2,4	2,3	2,4	2,5	2,4	2,4	2,4	2,5	2,4	2,7	2,7	2,8	3,0	2,8	2,9	3,1	3,0	3,0	3,1
Energia, água e resíduos / Energy, water and waste	0,3	0,3	0,3	0,3	0,3	0,3	0,2	0,4	0,4	0,2	0,2	0,2	0,3	0,3	0,3	0,2	0,2	0,2	0,2	0,2	0,2	0,2	0,2	0,2
Construção / Construction	6,1	5,7	6,0	6,1	6,1	5,8	5,4	5,3	5,3	5,1	5,0	5,0	4,7	4,5	5,0	4,7	4,5	4,6	4,2	4,4	4,4	4,1	3,8	4,3
Comércio / Trade	2,1	1,9	2,0	2,2	2,2	2,1	2,0	2,0	2,1	2,0	2,0	2,1	2,0	1,9	2,0	2,0	2,1	2,1	2,0	2,1	2,2	2,2	2,0	2,2
Alojamento e Restauração / Accomodation and food service	1,2	1,3	1,3	1,3	1,4	1,4	1,3	1,3	1,4	1,3	1,4	1,4	1,4	1,2	1,2	1,1	1,0	1,1	0,9	0,9	0,9	0,9	0,9	1,0
Activ. Imobiliárias / Real Estate	2,1	2,0	2,1	1,8	1,9	1,7	1,6	1,6	1,6	1,5	1,6	1,7	1,8	2,0	2,1	2,3	2,5	2,6	2,3	2,0	2,0	1,9	1,7	1,8

Nota: Não inclui crédito titulado.
Note: Does not include loans represented by securities

2. Sociedades não Financeiras / Non-Financial Corporations

- Agricultura, silvicultura e pesca / Agriculture, forestry and fishing
- Energia, água e resíduos / Energy, water and waste
- Comércio / Trade
- Act. Imobiliárias / Real Estate
- Ind. Transformadora / Manufacturing
- Construção / Construction
- Aloj. Restauração / Accomodation and food service

Gráfico / Graph 2.6.
Crédito Vencido
Overdue Loans by Branch of Activity

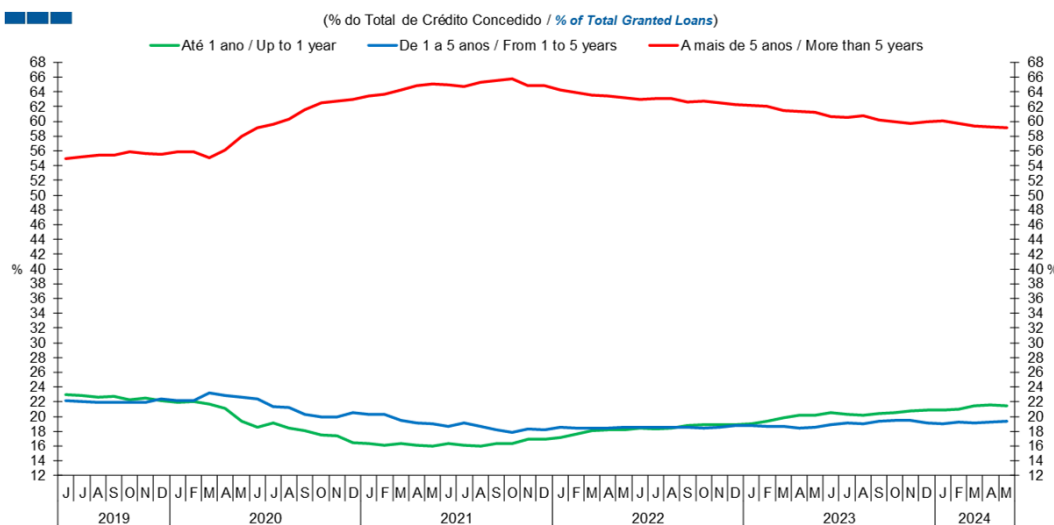


	2022							2023												2024				
	J	J	A	S	O	N	D	J	F	M	A	M	J	J	A	S	O	N	D	J	F	M	A	M
Agricultura, silvicultura e pesca / Agriculture, forestry and fishing	2,7	2,7	2,8	2,9	3,0	3,2	3,5	3,3	3,5	3,6	3,6	3,7	3,8	3,8	3,6	3,8	3,8	3,8	3,9	4,0	4,1	4,4	4,5	4,8
Indústria Transformadora / Manufacturing	19,1	19,1	19,5	21,2	21,3	21,6	22,8	23,2	23,4	23,2	23,0	22,4	23,3	23,1	24,0	24,6	24,5	25,5	26,2	27,1	27,6	27,8	28,3	27,5
Energia, água e resíduos / Energy, water and waste	0,6	0,6	0,6	0,6	0,6	0,6	0,5	0,9	0,9	0,4	0,4	0,5	0,6	0,6	0,5	0,5	0,5	0,4	0,4	0,4	0,5	0,4	0,4	0,4
Construção / Construction	23,9	23,4	23,6	23,2	22,5	22,6	22,4	21,3	20,7	20,7	20,1	20,0	18,9	18,7	19,4	18,9	18,0	17,9	18,1	18,1	17,8	17,1	16,9	17,4
Comércio / Trade	17,0	15,8	15,9	16,8	17,1	17,1	17,9	17,6	17,7	17,9	17,9	17,9	17,9	17,2	16,7	17,6	18,0	17,7	18,6	18,9	19,6	19,6	19,0	19,0
Alojamento e Restauração / Accomodation and food service	5,3	5,6	5,4	5,4	5,3	5,6	5,7	5,8	5,8	5,9	6,0	6,2	6,1	5,5	5,2	4,5	4,4	4,4	3,9	4,0	4,0	4,0	4,2	4,3
Activ. Imobiliárias / Real Estate	11,6	11,3	11,2	9,7	9,8	9,5	9,4	9,2	9,5	9,1	9,5	9,9	10,9	12,3	12,7	13,6	14,6	14,6	14,6	12,7	12,1	11,8	11,1	11,1

Nota: Não inclui crédito titulado
Note: Does not include loans represented by securities

2. Sociedades não Financeiras / Non-Financial Corporations

Gráfico / Graph 2.7.
Prazo dos Empréstimos Concedidos
Granted Loans Term

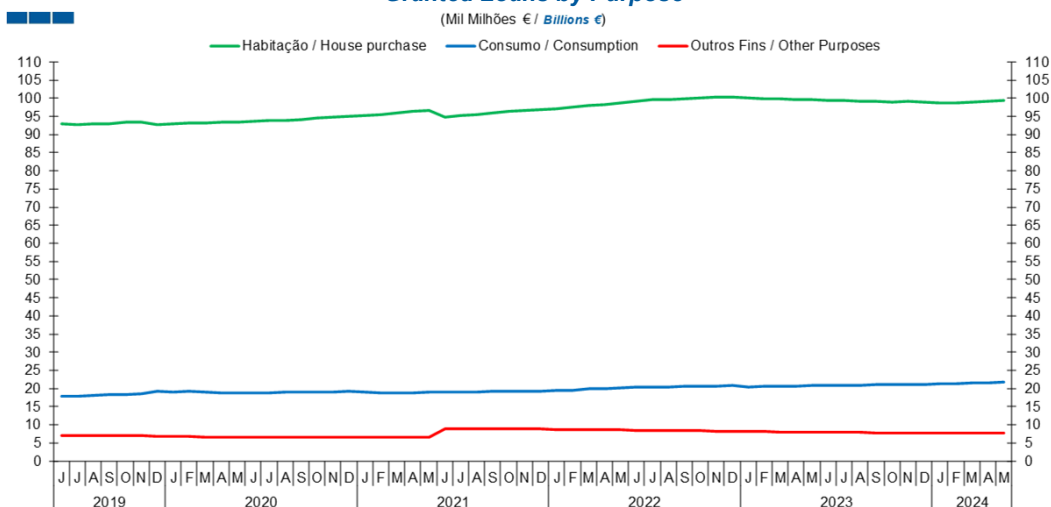


	2022						2023												2024					
	J	J	A	S	O	N	D	J	F	M	A	M	J	J	A	S	O	N	D	J	F	M	A	M
Até 1 ano / Up to 1 year	18,4	18,3	18,4	18,8	18,9	18,9	18,9	19,0	19,4	19,8	20,2	20,2	20,5	20,3	20,2	20,4	20,5	20,8	20,9	20,8	21,0	21,5	21,5	21,5
1 a 5 anos / 1 to 5 years	18,6	18,6	18,6	18,5	18,4	18,5	18,8	18,8	18,6	18,7	18,4	18,5	18,9	19,2	19,1	19,4	19,5	19,5	19,1	19,1	19,2	19,1	19,2	19,4
Mais de 5 anos / More than 5 years	63,0	63,1	63,0	62,6	62,7	62,5	62,3	62,2	62,0	61,5	61,4	61,3	60,6	60,5	60,7	60,2	59,9	59,7	60,0	60,1	59,7	59,4	59,2	59,1

Nota: Inclui crédito titulado
Note: Includes loans represented by securities

3. Particulares / Households

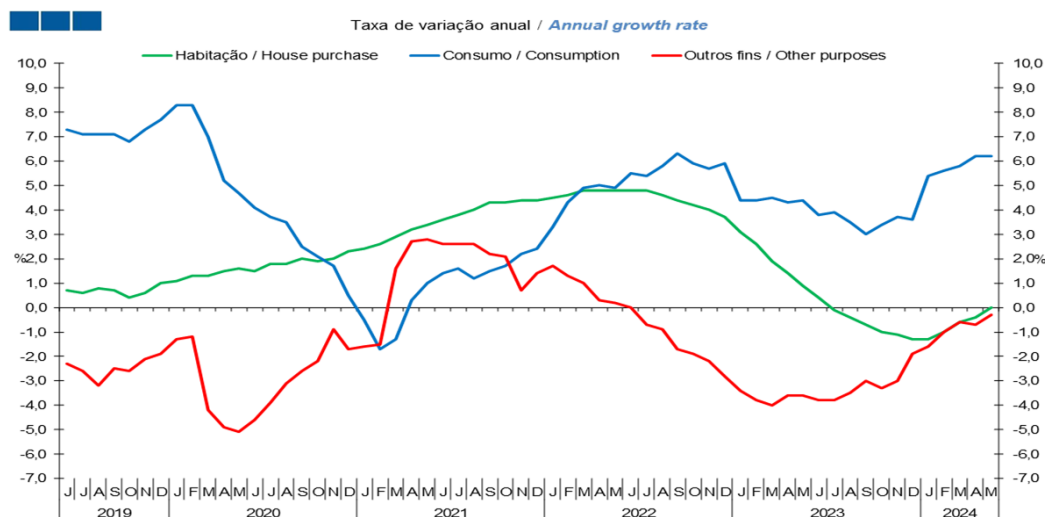
Gráfico / Graph 3.1.
Empréstimos Concedidos por Finalidade
Granted Loans by Purpose



Nota: Inclui crédito a emigrantes.

	2022												2023												2024				
	J	J	A	S	O	N	D	J	F	M	A	M	J	J	A	S	O	N	D	J	F	M	A	M					
Habitação / House purchase	99,2	99,5	99,7	100,0	100,1	100,2	100,3	100,1	99,8	99,7	99,6	99,5	99,5	99,3	99,2	99,0	99,1	98,9	98,7	98,7	99,0	99,2	99,4						
Consumo / Consumption	20,3	20,3	20,5	20,7	20,7	20,8	20,5	20,5	20,6	20,7	20,8	20,9	20,9	20,9	21,0	21,1	21,1	21,2	21,2	21,3	21,4	21,6	21,7						
Outros Fins / Other Purposes	8,4	8,4	8,4	8,3	8,3	8,3	8,2	8,1	8,1	8,1	8,0	8,0	7,9	7,9	7,9	7,8	7,8	7,7	7,8	7,8	7,8	7,8	7,8						

Gráfico / Graph 3.2.
Empréstimos Concedidos por Finalidade
Granted Loans by Purpose

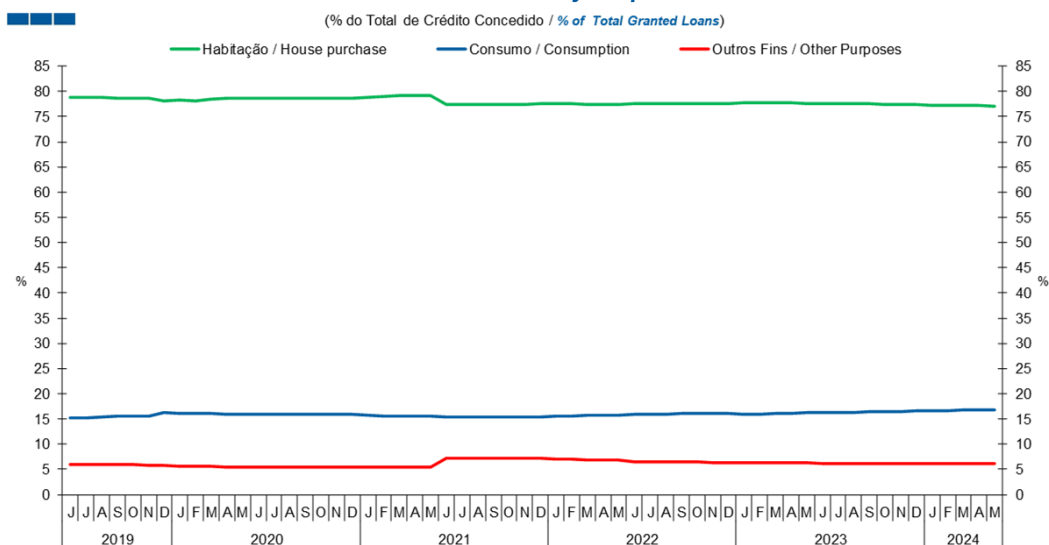


	2022												2023												2024				
	J	J	A	S	O	N	D	J	F	M	A	M	J	J	A	S	O	N	D	J	F	M	A	M					
Habitação / House purchase	4,8	4,8	4,6	4,4	4,2	4,0	3,7	3,1	2,6	1,9	1,4	0,9	0,4	-0,1	-0,4	-0,7	-1,0	-1,1	-1,3	-1,3	-1,0	-0,6	-0,4	0,0					
Consumo / Consumption	5,5	5,4	5,8	6,3	5,9	5,7	5,9	4,4	4,4	4,5	4,3	4,4	3,8	3,9	3,5	3,0	3,4	3,7	3,6	5,4	5,6	5,8	6,2	6,2					
Outros fins / Other purposes	0,0	-0,7	-0,9	-1,7	-1,9	-2,2	-2,8	-3,4	-3,8	-4,0	-3,6	-3,6	-3,8	-3,8	-3,5	-3,0	-3,3	-3,0	-1,9	-1,6	-1,0	-0,6	-0,7	-0,3					

Nota: Inclui crédito a emigrantes
Note: Includes credit to emigrants

3. Particulares / Households

Gráfico / Graph 3.3.
Empréstimos Concedidos por Finalidade
Granted Loans by Purpose

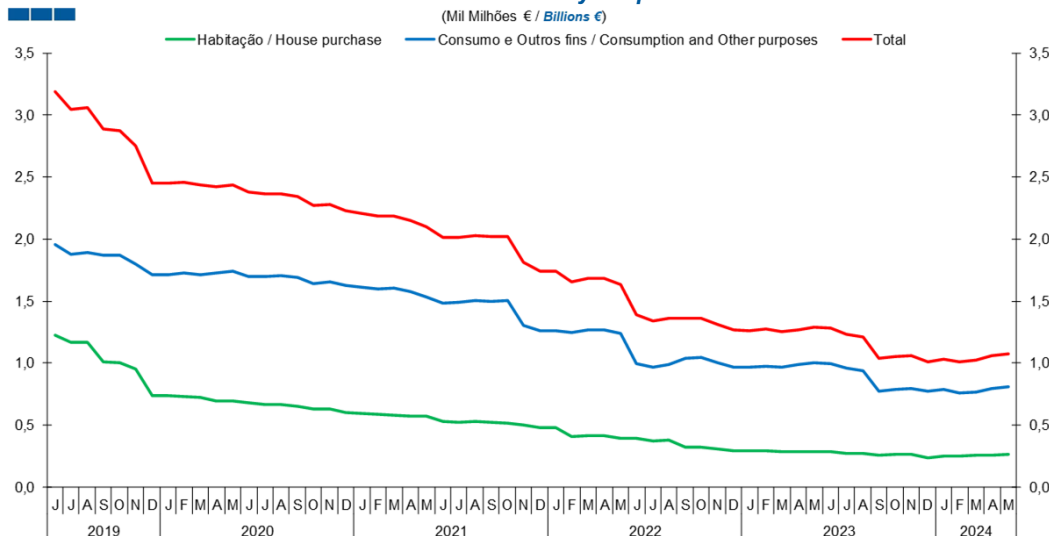


	2022							2023							2024									
	J	J	A	S	O	N	D	J	F	M	A	M	J	J	A	S	O	N	D	J	F	M	A	M
Habitación / House purchase	77,6	77,6	77,6	77,5	77,5	77,6	77,6	77,8	77,7	77,7	77,7	77,6	77,5	77,5	77,5	77,5	77,5	77,4	77,3	77,3	77,2	77,2	77,1	77,1
Consumo / Consumption	15,9	15,9	15,9	16,0	16,0	16,0	16,1	15,9	16,0	16,1	16,1	16,2	16,3	16,3	16,3	16,4	16,5	16,5	16,6	16,6	16,7	16,7	16,8	16,8
Outros Fins / Other Purposes	6,6	6,5	6,5	6,5	6,5	6,4	6,3	6,3	6,3	6,3	6,2	6,2	6,2	6,2	6,2	6,1	6,1	6,1	6,1	6,1	6,1	6,1	6,1	6,1

Nota: Inclui crédito a emigrantes
Note: Includes credit to emigrants

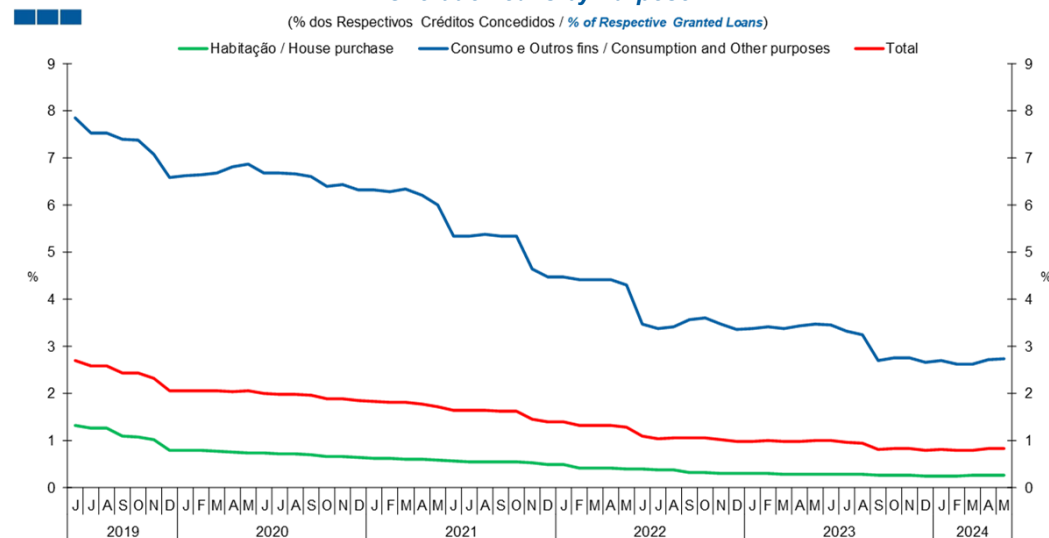
3. Particulares / Households

Gráfico / Graph 3.4.
Crédito Vencido por Finalidade
Overdue Loans by Purpose



	2022												2023					2024						
	J	J	A	S	O	N	D	J	F	M	A	M	J	J	A	S	O	N	D	J	F	M	A	M
Habitação / House purchase	0,4	0,4	0,4	0,3	0,3	0,3	0,3	0,3	0,3	0,3	0,3	0,3	0,3	0,3	0,3	0,3	0,3	0,3	0,2	0,2	0,2	0,3	0,3	0,3
Consumo e Outros Fins / Consumption and Other Purposes	1,0	1,0	1,0	1,0	1,0	1,0	1,0	1,0	1,0	1,0	1,0	1,0	1,0	1,0	0,9	0,8	0,8	0,8	0,8	0,8	0,8	0,8	0,8	0,8
Total	1,4	1,3	1,4	1,4	1,4	1,3	1,3	1,3	1,3	1,3	1,3	1,3	1,3	1,2	1,2	1,0	1,1	1,1	1,0	1,0	1,0	1,1	1,1	

Gráfico / Graph 3.5.
Crédito Vencido por Finalidade
Overdue Loans by Purpose

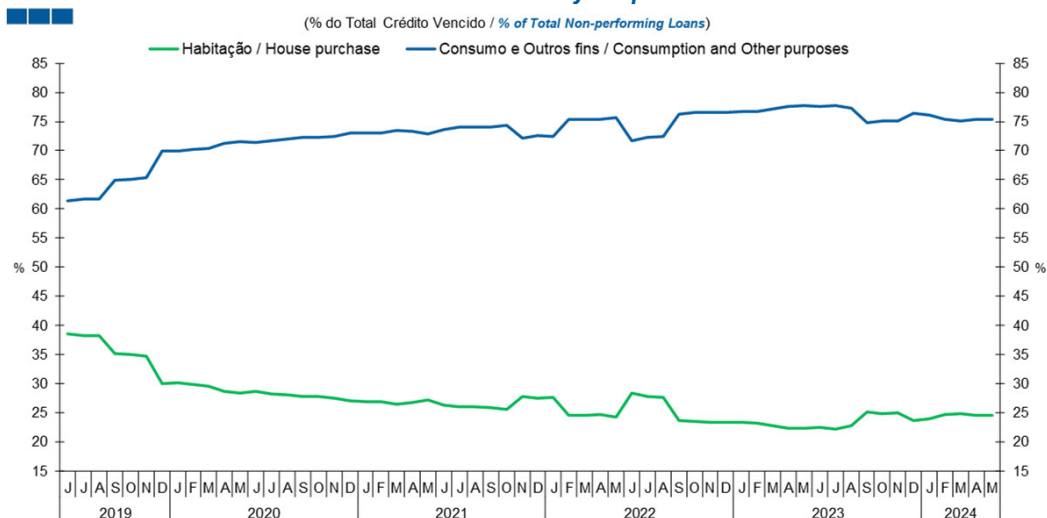


	2022												2023					2024					
	J	J	A	S	O	N	D	J	F	M	A	M	J	J	A	S	O	N	D	J	F	M	A
Habitação / House purchase	0,4	0,4	0,4	0,3	0,3	0,3	0,3	0,3	0,3	0,3	0,3	0,3	0,3	0,3	0,3	0,3	0,3	0,3	0,2	0,3	0,3	0,3	0,3
Consumo e Outros Fins / Consumption and Other Purposes	3,5	3,4	3,4	3,6	3,6	3,5	3,4	3,4	3,4	3,4	3,5	3,4	3,3	3,2	2,7	2,7	2,8	2,7	2,7	2,6	2,6	2,7	2,7
Total	1,1	1,0	1,1	1,1	1,1	1,0	1,0	1,0	1,0	1,0	1,0	1,0	1,0	1,0	0,9	0,8	0,8	0,8	0,8	0,8	0,8	0,8	0,8

Nota: Inclui crédito a emigrantes.
Note: Includes credit to emigrants.

3. Particulares / Households

Gráfico / Graph 3.6.
Crédito Vencido por Finalidade
Overdue Loans by Purpose

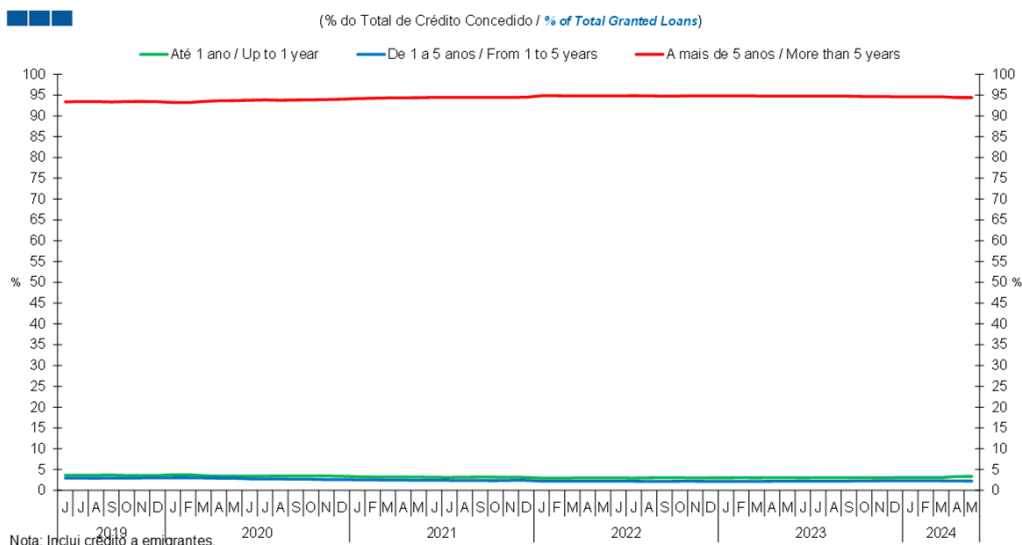


	2022												2023												2024				
	J	J	A	S	O	N	D	J	F	M	A	M	J	J	A	S	O	N	D	J	F	M	A	M					
Habitação / House purchase	28,4	27,7	27,6	23,7	23,5	23,4	23,4	23,3	23,2	22,8	22,3	22,3	22,4	22,2	22,7	25,2	24,9	25,0	23,6	23,9	24,7	24,9	24,6	24,6					
Consumo e Outros Fins / Consumption and Other Purposes	71,6	72,3	72,4	76,3	76,5	76,6	76,6	76,7	76,8	77,2	77,7	77,7	77,5	77,7	77,2	74,8	75,1	75,0	76,4	76,1	75,3	75,1	75,4	75,4					

Nota: Inclui crédito a emigrantes.
Note: Includes credit to emigrants.

3. Particulares / Households

Gráfico / Graph 3.7.
Prazo dos Empréstimos Concedidos
Granted Loans Term



	2022							2023							2024									
	J	J	A	S	O	N	D	J	F	M	A	M	J	J	A	S	O	N	D	J	F	M	A	M
Até 1 ano / Up to 1 year	3,0	3,0	3,0	3,1	3,0	3,0	3,0	3,0	3,1	3,0	3,1	3,1	3,0	3,0	3,0	3,1	3,1	3,1	3,1	3,1	3,1	3,1	3,3	3,3
1 a 5 anos / 1 to 5 years	2,2	2,2	2,2	2,2	2,2	2,2	2,2	2,2	2,2	2,2	2,2	2,2	2,2	2,2	2,2	2,3	2,3	2,3	2,3	2,3	2,3	2,3	2,2	2,2
Mais de 5 anos / More than 5 years	94,8	94,8	94,8	94,8	94,8	94,8	94,8	94,8	94,8	94,8	94,7	94,7	94,8	94,8	94,7	94,7	94,7	94,7	94,6	94,6	94,6	94,4	94,4	