

## População Estrangeira Residente em Portugal - Argélia

### *Resident Foreign Population in Portugal - Algeria*



**Portugal**



**Argélia**

**Algeria**

GEE: Última atualização de dados / *Last update* : 2023-09-29

Argélia  
Algeria

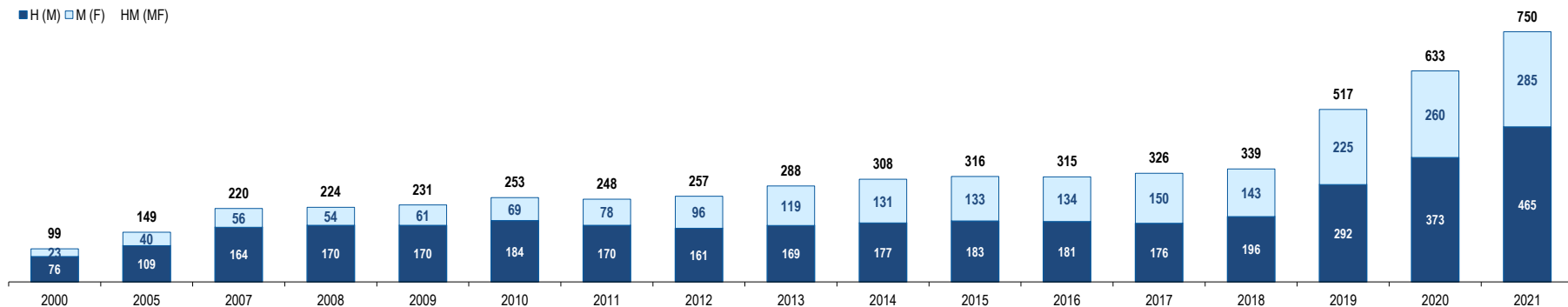
Ranking na comunidade imigrante em 2021  
Ranking in the immigrant community in 2021

52

População do país ou agregado de países residente em Portugal e seu peso relativo  
Population of the country (or aggregate of countries) resident in Portugal and its relative weight

	2000	2005	2007	2008	2009	2010	2011	2012	2013	2014	2015	2016	2017	2018	2019	2020	2021
<b>População do país ou agregado de países residente em Portugal (n°)</b> <i>Population of the country (or aggregate of countries) resident in Portugal (n.)</i>	99	149	220	224	231	253	248	257	288	308	316	315	326	339	517	633	750
<i>Homens / Men</i>	76	109	164	170	170	184	170	161	169	177	183	181	176	196	292	373	465
<i>Mulheres / Women</i>	23	40	56	54	61	69	78	96	119	131	133	134	150	143	225	260	285
<b>Rácio Homens/Mulheres   Men/Women Ratio</b>	330,4	272,5	292,9	314,8	278,7	266,7	217,9	167,7	142,0	135,1	137,6	135,1	117,3	137,1	129,8	143,5	163,2
<b>- Variação (%)</b> <i>Percentage change</i>	-	-	-	1,8	3,1	9,5	-2,0	3,6	12,1	6,9	2,6	-0,3	3,5	4,0	52,5	22,4	18,5
<b>- Percentagem da população estrangeira residente</b> <i>Percentage of foreign resident population</i>	0,0	0,1	0,1	0,1	0,1	0,1	0,1	0,1	0,1	0,1	0,1	0,1	0,1	0,1	0,1	0,1	0,1
<b>- Percentagem da população residente total</b> <i>Percentage of total resident population</i>	0,0	0,0	0,0	0,0	0,0	0,0	0,0	0,0	0,0	0,0	0,0	0,0	0,0	0,0	0,0	0,0	0,0
<b>Por memória:</b> <i>Memo:</i>																	
<b>População estrangeira residente (milhares)</b> <i>Foreign resident population (thousands)</i>	207,6	274,6	436,0	440,3	454,2	445,3	436,8	417,0	401,3	395,2	388,7	397,7	421,7	480,3	590,3	662,1	698,9
<b>População residente de Portugal (milhares)</b> <i>Resident population of Portugal (thousands)</i>	10 330,8	10 512,0	10 553,3	10 563,0	10 573,5	10 572,7	10 542,4	10 487,3	10 427,3	10 374,8	10 341,3	10 309,6	10 291,0	10 276,6	10 295,9	10 298,3	10 421,1

População do país (ou agregado de países) residente em Portugal, por género  
Population of the country (or aggregate of countries), resident in Portugal, by gender



Fonte: GEE, a partir de dados de base do INE - Instituto Nacional de Estatística (população residente).  
Source: GEE, according to data from INE - Instituto Nacional de Estatística (resident population).

Argélia  
Algeria

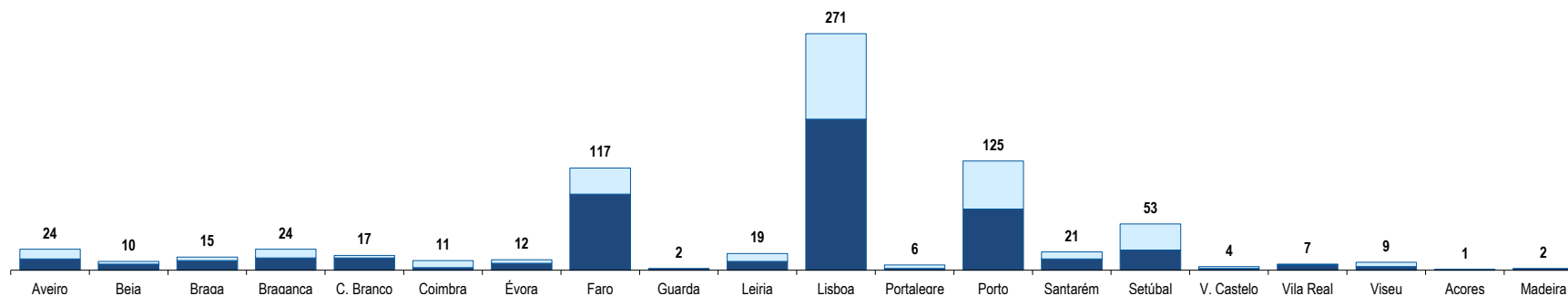
Ranking na comunidade imigrante em 2021  
Ranking in the migrant community in 2021

52

Distribuição da população do país (ou agregado de países) residente em Portugal em 2021  
por distritos do Continente, Açores e Madeira e por género

Distribution of the population of the country (or aggregate of countries) resident in Portugal in 2021  
Continental districts, Azores and Madeira, by gender

H (M) M (F)

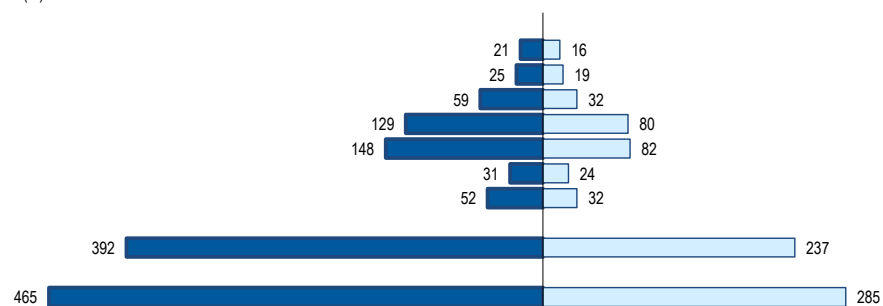


	Aveiro	Beja	Braga	Bragança	C. Branco	Coimbra	Évora	Faro	Guarda	Leiria	Lisboa	Portalegre	Porto	Santarém	Setúbal	V. Castelo	Vila Real	Viseu	Açores	Madeira
H (M)	13	7	11	14	14	3	8	87	2	10	173	2	70	13	23	2	6	4	1	2
M (F)	11	3	4	10	3	8	4	30	0	9	98	4	55	8	30	2	1	5	0	0
HM (M/F)	24	10	15	24	17	11	12	117	2	19	271	6	125	21	53	4	7	9	1	2

População do país (ou agregado de países) residente em Portugal  
por grupo etário e género, em 2021

Population of the country (or aggregate of countries) resident in Portugal by age group and gender, 2021

M (F) H (M)



	Peso Weight		
	HM (M/F)	H (M)	M (F)
65+	4,9%	4,5%	5,6%
55-64	5,9%	5,4%	6,7%
45-54	12,1%	12,7%	11,2%
35-44	27,9%	27,7%	28,1%
25-34	30,7%	31,8%	28,8%
15-24	7,3%	6,7%	8,4%
0-14	11,2%	11,2%	11,2%
15 - 64	83,9%	84,3%	83,2%
Total	100,0%	100,0%	100,0%

Fonte: GEE, a partir de dados de base do SEF - Serviço de Estrangeiros e Fronteiras e INE - Instituto Nacional de Estatística (população residente).

Source: GEE, according to data from SEF - Serviço de Estrangeiros e Fronteiras and INE - Instituto Nacional de Estatística (resident population).

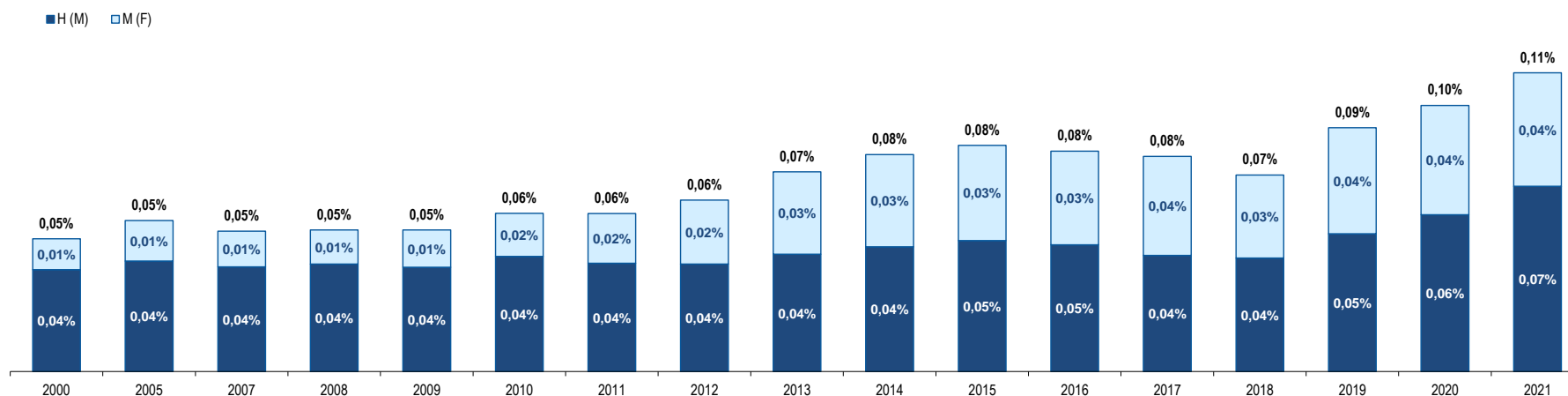
Argélia  
Algeria

Ranking na comunidade imigrante em 2021  
Ranking in the immigrant community in 2021

52

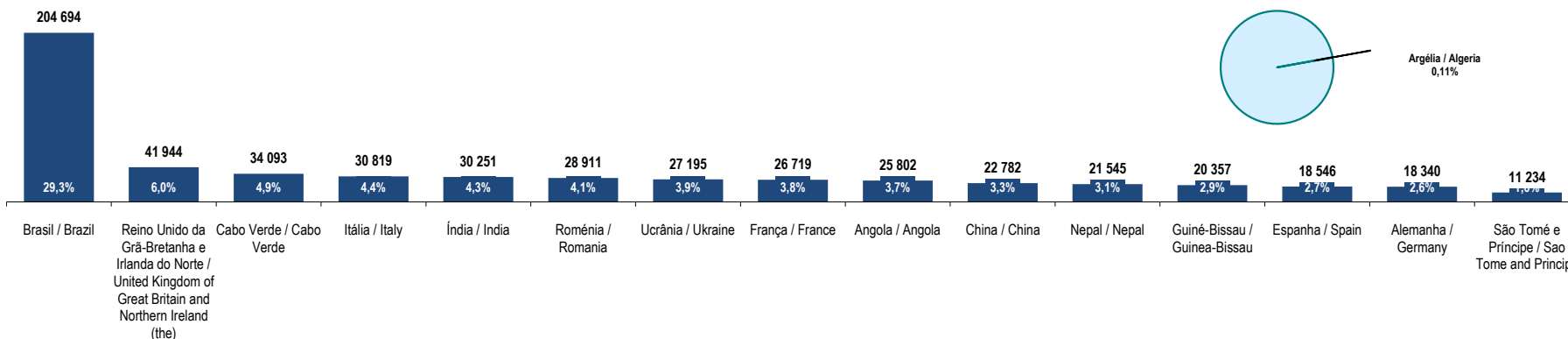
Peso da população residente do país (ou agregado de países) na população estrangeira residente, por género

Weight of the population of the country (or aggregate of countries) in foreign resident population, by gender



Principais nacionalidades dos imigrantes e peso do país (ou agregado de países) no total dos imigrantes residentes em Portugal em 2021

Main immigrant's nationalities and weight of the country (or aggregate of countries) in the total of immigrants in 2021



Fonte: GEE, a partir de dados de base do INE - Instituto Nacional de Estatística (população residente).

Source: GEE, according to data from INE-Instituto Nacional de Estatística (resident population).