

## População Estrangeira Residente em Portugal - Áustria

### *Resident Foreign Population in Portugal - Austria*



**Portugal**



**Áustria**  
**Austria**

GEE: Última atualização de dados / *Last update* : 2023-09-29

Áustria  
Austria

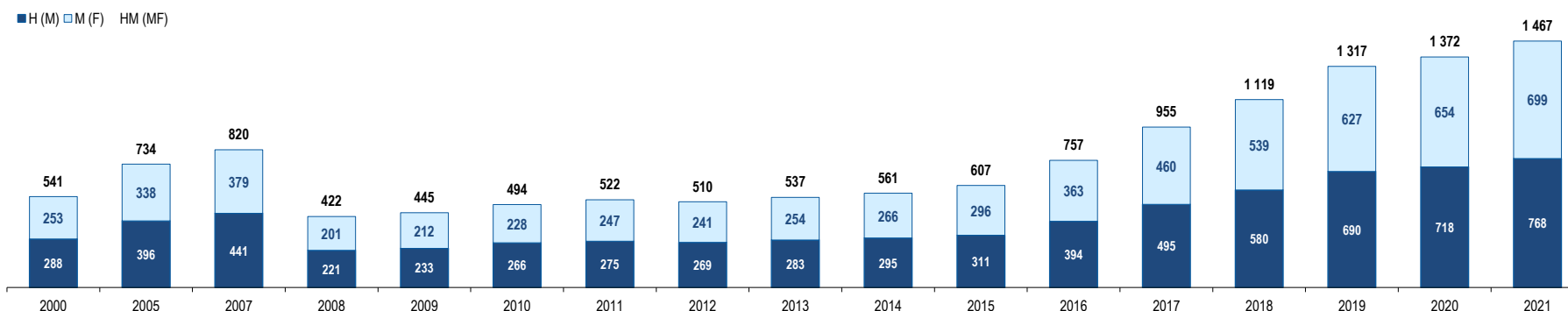
Ranking na comunidade imigrante em 2021  
Ranking in the immigrant community in 2021

36

População do país ou agregado de países residente em Portugal e seu peso relativo  
Population of the country (or aggregate of countries) resident in Portugal and its relative weight

	2000	2005	2007	2008	2009	2010	2011	2012	2013	2014	2015	2016	2017	2018	2019	2020	2021
<b>População do país ou agregado de países residente em Portugal (nº)</b> <i>Population of the country (or aggregate of countries) resident in Portugal (n.)</i>	541	734	820	422	445	494	522	510	537	561	607	757	955	1 119	1 317	1 372	1 467
<i>Homens / Men</i>	288	396	441	221	233	266	275	269	283	295	311	394	495	580	690	718	768
<i>Mulheres / Women</i>	253	338	379	201	212	228	247	241	254	266	296	363	460	539	627	654	699
<b>Rácio Homens/Mulheres   Men/Women Ratio</b>	113,8	117,2	116,4	110,0	109,9	116,7	111,3	111,6	111,4	110,9	105,1	108,5	107,6	107,6	110,0	109,8	109,9
<b>- Variação (%)</b> <i>Percentage change</i>	-	-	-	-48,5	5,5	11,0	5,7	-2,3	5,3	4,5	8,2	24,7	26,2	17,2	17,7	4,2	6,9
<b>- Percentagem da população estrangeira residente</b> <i>Percentage of foreign resident population</i>	0,3	0,3	0,2	0,1	0,1	0,1	0,1	0,1	0,1	0,1	0,2	0,2	0,2	0,2	0,2	0,2	0,2
<b>- Percentagem da população residente total</b> <i>Percentage of total resident population</i>	0,0	0,0	0,0	0,0	0,0	0,0	0,0	0,0	0,0	0,0	0,0	0,0	0,0	0,0	0,0	0,0	0,0
<b>Por memória:</b> <i>Memo:</i>																	
<i>População estrangeira residente (milhares)</i> <i>Foreign resident population (thousands)</i>	207,6	274,6	436,0	440,3	454,2	445,3	436,8	417,0	401,3	395,2	388,7	397,7	421,7	480,3	590,3	662,1	698,9
<i>População residente de Portugal (milhares)</i> <i>Resident population of Portugal (thousands)</i>	10 330,8	10 512,0	10 553,3	10 563,0	10 573,5	10 572,7	10 542,4	10 487,3	10 427,3	10 374,8	10 341,3	10 309,6	10 291,0	10 276,6	10 295,9	10 298,3	10 421,1

População do país (ou agregado de países) residente em Portugal, por género  
Population of the country (or aggregate of countries), resident in Portugal, by gender



Fonte: GEE, a partir de dados de base do INE - Instituto Nacional de Estatística (população residente).  
Source: GEE, according to data from INE - Instituto Nacional de Estatística (resident population).

Áustria  
Austria

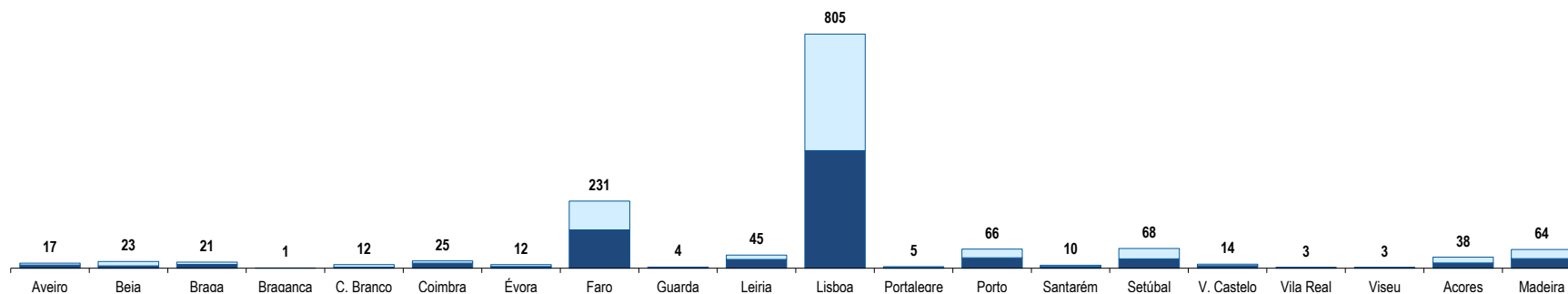
Ranking na comunidade imigrante em 2021  
Ranking in the migrant community in 2021

36

Distribuição da população do país (ou agregado de países) residente em Portugal em 2021  
por distritos do Continente, Açores e Madeira e por género

Distribution of the population of the country (or aggregate of countries) resident in Portugal in 2021  
Continental districts, Azores and Madeira, by gender

■ H (M) □ M (F)

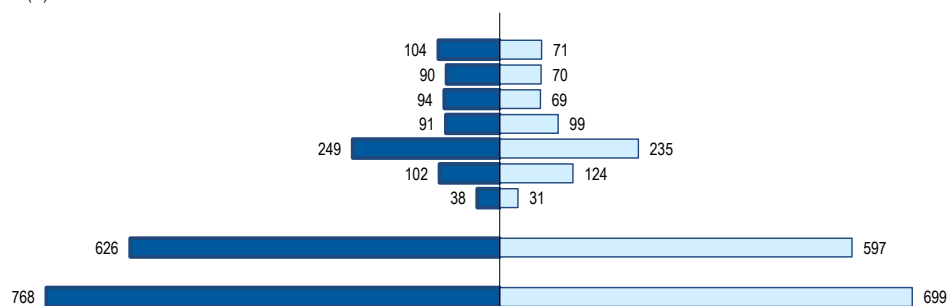


	Aveiro	Beja	Braga	Bragança	C. Branco	Coimbra	Évora	Faro	Guarda	Leiria	Lisboa	Portalegre	Porto	Santarém	Setúbal	V. Castelo	Vila Real	Viseu	Açores	Madeira
H (M)	11	8	13	1	4	17	6	132	3	30	404	2	36	6	32	9	1	2	18	33
M (F)	6	15	8	0	8	8	6	99	1	15	401	3	30	4	36	5	2	1	20	31
HM (M/F)	17	23	21	1	12	25	12	231	4	45	805	5	66	10	68	14	3	3	38	64

População do país (ou agregado de países) residente em Portugal  
por grupo etário e género, em 2021

Population of the country (or aggregate of countries) resident in Portugal by age group and gender, 2021

□ M (F) ■ H (M)



	Peso Weight		
	HM (M/F)	H (M)	M (F)
65+	11,9%	13,5%	10,2%
55-64	10,9%	11,7%	10,0%
45-54	11,1%	12,2%	9,9%
35-44	13,0%	11,8%	14,2%
25-34	33,0%	32,4%	33,6%
15-24	15,4%	13,3%	17,7%
0-14	4,7%	4,9%	4,4%
15 - 64	83,4%	81,5%	85,4%
Total	100,0%	100,0%	100,0%

Fonte: GEE, a partir de dados de base do SEF - Serviço de Estrangeiros e Fronteiras e INE - Instituto Nacional de Estatística (população residente).

Source: GEE, according to data from SEF-Serviço de Estrangeiros e Fronteiras and INE-Instituto Nacional de Estatística (resident population).

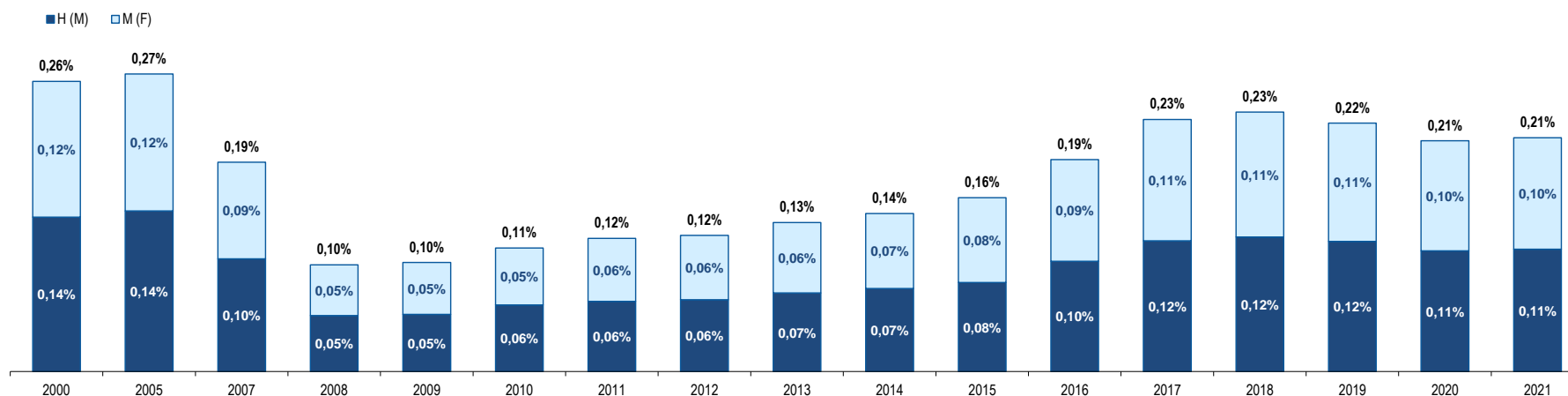
Áustria  
Austria

Ranking na comunidade imigrante em 2021  
Ranking in the immigrant community in 2021

36

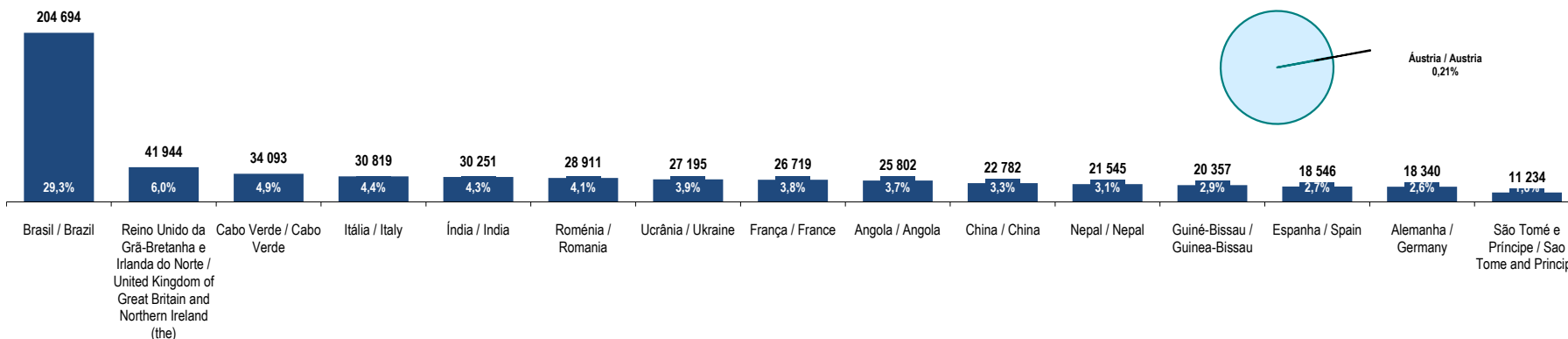
Peso da população residente do país (ou agregado de países) na população estrangeira residente, por género

Weight of the population of the country (or aggregate of countries) in foreign resident population, by gender



Principais nacionalidades dos imigrantes e peso do país (ou agregado de países) no total dos imigrantes residentes em Portugal em 2021

Main immigrant's nationalities and weight of the country (or aggregate of countries) in the total of immigrants in 2021



Fonte: GEE, a partir de dados de base do INE - Instituto Nacional de Estatística (população residente).

Source: GEE, according to data from INE-Instituto Nacional de Estatística (resident population).