

População Estrangeira Residente em Portugal - Bélgica

Resident Foreign Population in Portugal - Belgium



Portugal



Bélgica

Belgium

GEE: Última atualização de dados / *Last update* : 2023-09-29

Bélgica
Belgium

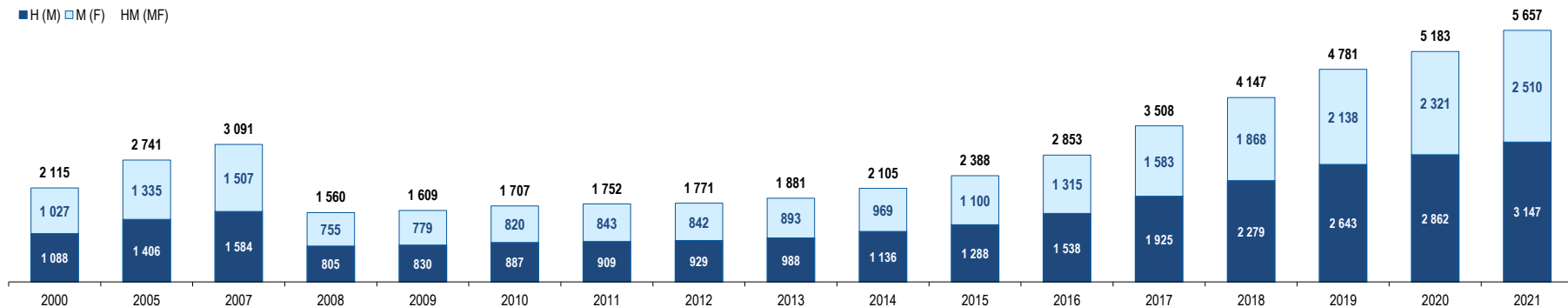
Ranking na comunidade imigrante em 2021
Ranking in the migrant community in 2021

22

População do país ou agregado de países residente em Portugal e seu peso relativo
Population of the country (or aggregate of countries) resident in Portugal and its relative weight

	2000	2005	2007	2008	2009	2010	2011	2012	2013	2014	2015	2016	2017	2018	2019	2020	2021
População do país ou agregado de países residente em Portugal (nº) <i>Population of the country (or aggregate of countries) resident in Portugal (n.)</i>	2 115	2 741	3 091	1 560	1 609	1 707	1 752	1 771	1 881	2 105	2 388	2 853	3 508	4 147	4 781	5 183	5 657
<i>Homens / Men</i>	1 088	1 406	1 584	805	830	887	909	929	988	1 136	1 288	1 538	1 925	2 279	2 643	2 862	3 147
<i>Mulheres / Women</i>	1 027	1 335	1 507	755	779	820	843	842	893	969	1 100	1 315	1 583	1 868	2 138	2 321	2 510
Rácio Homens/Mulheres Men/Women Ratio	105,9	105,3	105,1	106,6	106,5	108,2	107,8	110,3	110,6	117,2	117,1	117,0	121,6	122,0	123,6	123,3	125,4
- Variação (%) <i>Percentage change</i>	-	-	-	-49,5	3,1	6,1	2,6	1,1	6,2	11,9	13,4	19,5	23,0	18,2	15,3	8,4	9,1
- Percentagem da população estrangeira residente <i>Percentage of foreign resident population</i>	1,0	1,0	0,7	0,4	0,4	0,4	0,4	0,4	0,5	0,5	0,6	0,7	0,8	0,9	0,8	0,8	0,8
- Percentagem da população residente total <i>Percentage of total resident population</i>	0,0	0,0	0,0	0,0	0,0	0,0	0,0	0,0	0,0	0,0	0,0	0,0	0,0	0,0	0,0	0,1	0,1
Por memória: <i>Memo:</i>																	
<i>População estrangeira residente (milhares)</i> <i>Foreign resident population (thousands)</i>	207,6	274,6	436,0	440,3	454,2	445,3	436,8	417,0	401,3	395,2	388,7	397,7	421,7	480,3	590,3	662,1	698,9
<i>População residente de Portugal (milhares)</i> <i>Resident population of Portugal (thousands)</i>	10 330,8	10 512,0	10 553,3	10 563,0	10 573,5	10 572,7	10 542,4	10 487,3	10 427,3	10 374,8	10 341,3	10 309,6	10 291,0	10 276,6	10 295,9	10 298,3	10 421,1

População do país (ou agregado de países) residente em Portugal, por género
Population of the country (or aggregate of countries), resident in Portugal, by gender



Fonte: GEE, a partir de dados de base do INE - Instituto Nacional de Estatística (população residente).
Source: GEE, according to data from INE - Instituto Nacional de Estatística (resident population).

Bélgica
Belgium

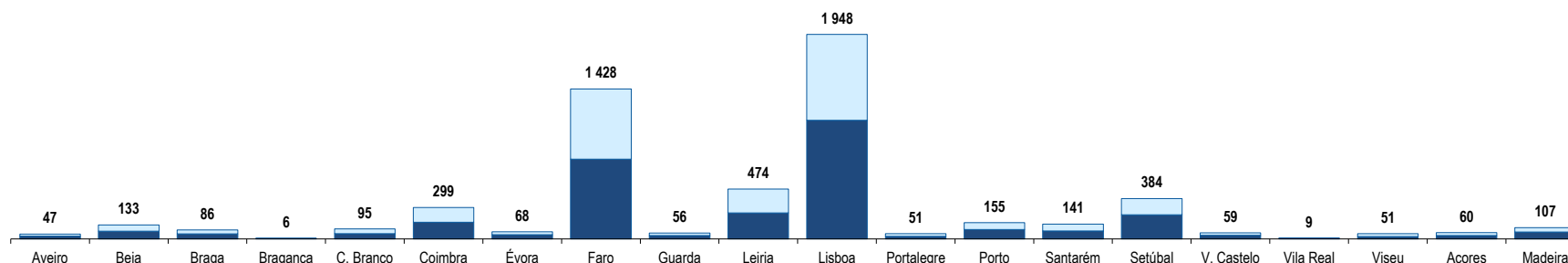
Ranking na comunidade imigrante em 2021
Ranking in the migrant community in 2021

22

Distribuição da população do país (ou agregado de países) residente em Portugal em 2021 por distritos do Continente, Açores e Madeira e por género

Distribution of the population of the country (or aggregate of countries) resident in Portugal in 2021
Continental districts, Azores and Madeira, by gender

■ H (M) □ M (F)

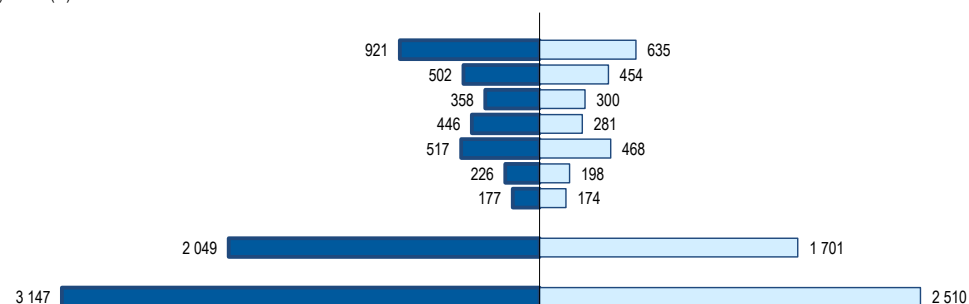


	Aveiro	Beja	Braga	Bragança	C. Branco	Coimbra	Évora	Faro	Guarda	Leiria	Lisboa	Portalegre	Porto	Santarém	Setúbal	V. Castelo	Vila Real	Viseu	Açores	Madeira
H (M)	26	73	48	3	50	158	40	759	32	248	1 129	25	89	76	229	35	5	23	33	66
M (F)	21	60	38	3	45	141	28	669	24	226	819	26	66	65	155	24	4	28	27	41
HM (M/F)	47	133	86	6	95	299	68	1 428	56	474	1 948	51	155	141	384	59	9	51	60	107

População do país (ou agregado de países) residente em Portugal por grupo etário e género, em 2021

Population of the country (or aggregate of countries) resident in Portugal by age group and gender, 2021

□ M (F) ■ H (M)



	Peso Weight		
	HM (M/F)	H (M)	M (F)
65+	27,5%	29,3%	25,3%
55-64	16,9%	16,0%	18,1%
45-54	11,6%	11,4%	12,0%
35-44	12,9%	14,2%	11,2%
25-34	17,4%	16,4%	18,6%
15-24	7,5%	7,2%	7,9%
0-14	6,2%	5,6%	6,9%
15 - 64	66,3%	65,1%	67,8%
Total	100,0%	100,0%	100,0%

Fonte: GEE, a partir de dados de base do SEF - Serviço de Estrangeiros e Fronteiras e INE - Instituto Nacional de Estatística (população residente).

Source: GEE, according to data from SEF - Serviço de Estrangeiros e Fronteiras and INE - Instituto Nacional de Estatística (resident population).

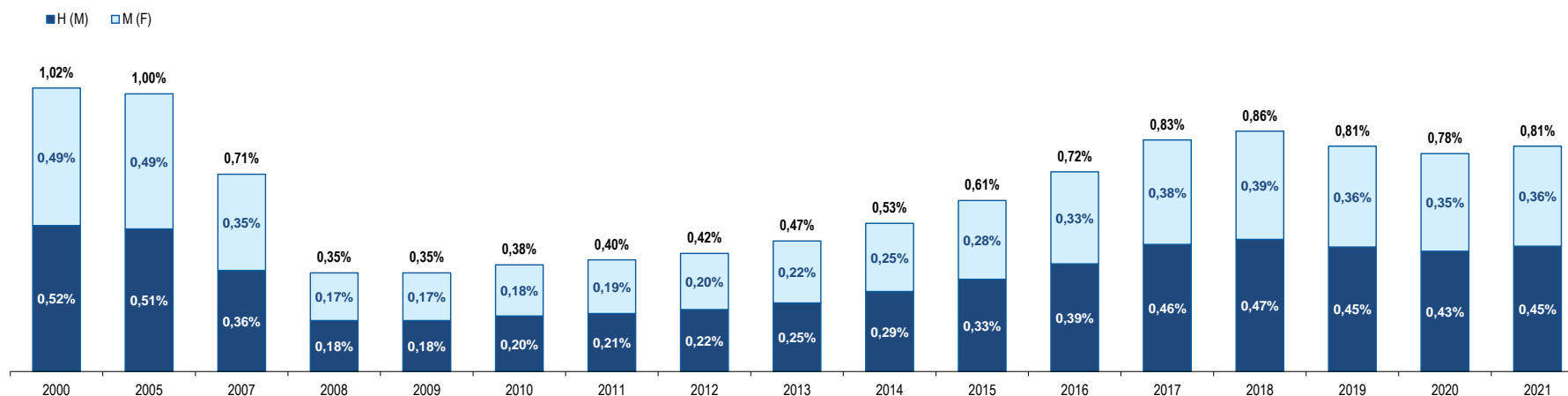
Bélgica
Belgium

Ranking na comunidade imigrante em 2021
Ranking in the immigrant community in 2021

22

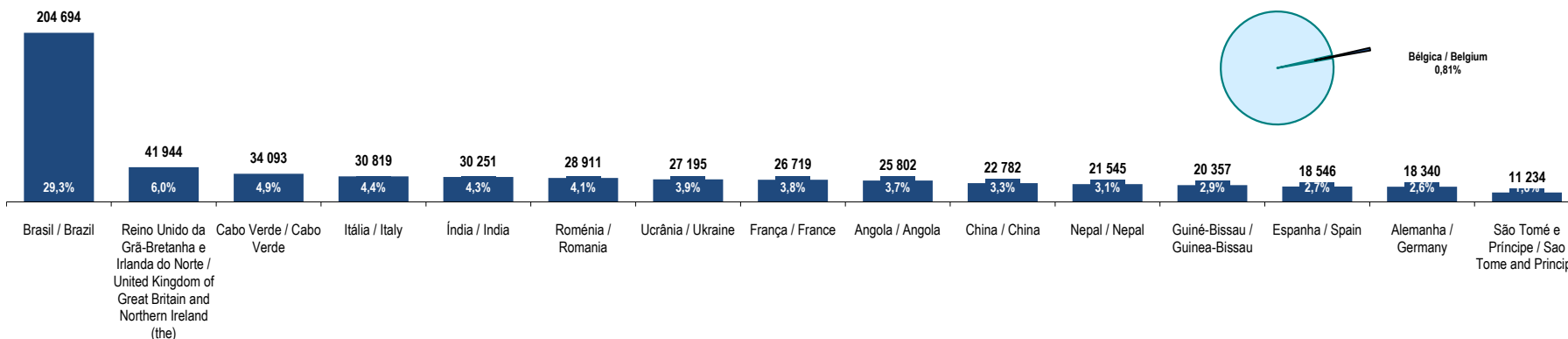
Peso da população residente do país (ou agregado de países) na população estrangeira residente, por género

Weight of the population of the country (or aggregate of countries) in foreign resident population, by gender



Principais nacionalidades dos imigrantes e peso do país (ou agregado de países) no total dos imigrantes residentes em Portugal em 2021

Main immigrant's nationalities and weight of the country (or aggregate of countries) in the total of immigrants in 2021



Fonte: GEE, a partir de dados de base do INE - Instituto Nacional de Estatística (população residente).

Source: GEE, according to data from INE-Instituto Nacional de Estatística (resident population).