

**População Estrangeira Residente em Portugal - Bolívia (Estado Plurinacional da)**  
***Resident Foreign Population in Portugal - Bolivia (Plurinational State of)***



**Portugal**



**Bolívia (Estado Plurinacional da)**  
**Bolivia (Plurinational State of)**

GEE: Última atualização de dados / *Last update* : 2023-09-29

**Bolívia (Estado Plurinacional da)**  
**Bolivia (Plurinational State of)**

Ranking na comunidade imigrante em 2021

93

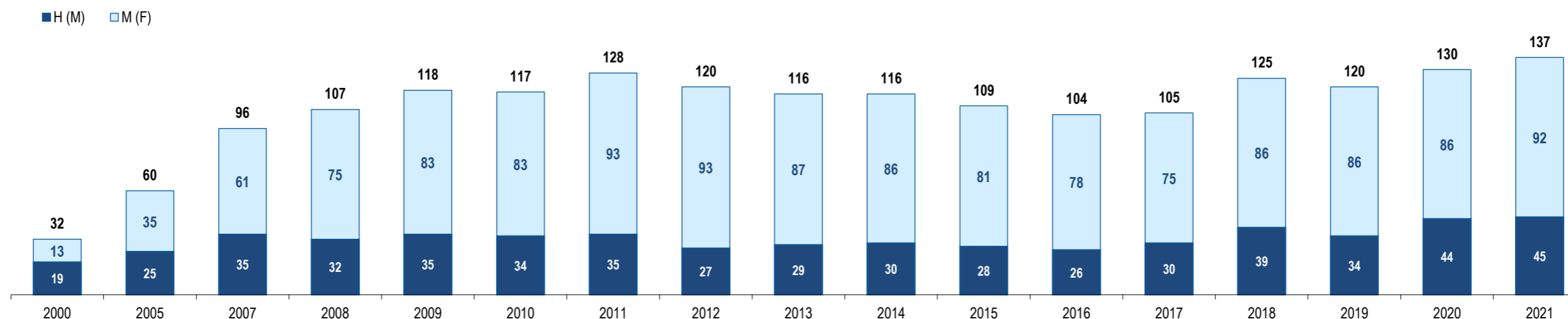
Ranking in the immigrant community in 2021

**População do país ou agregado de países residente em Portugal e seu peso relativo**  
*Population of the country (or aggregate of countries) resident in Portugal and its relative weight*

	2000	2005	2007	2008	2009	2010	2011	2012	2013	2014	2015	2016	2017	2018	2019	2020	2021
<b>População do país ou agregado de países residente em Portugal (nº)</b> <i>Population of the country (or aggregate of countries) resident in Portugal (n.)</i>	32	60	96	107	118	117	128	120	116	116	109	104	105	125	120	130	137
<i>Homens / Men</i>	19	25	35	32	35	34	35	27	29	30	28	26	30	39	34	44	45
<i>Mulheres / Women</i>	13	35	61	75	83	83	93	93	87	86	81	78	75	86	86	86	92
<b>Rácio Homens/Mulheres   Men/Women Ratio</b>	146,2	71,4	57,4	42,7	42,2	41,0	37,6	29,0	33,3	34,9	34,6	33,3	40,0	45,3	39,5	51,2	48,9
<b>- Variação (%)</b> <i>Percentage change</i>	-	-	-	11,5	10,3	-0,8	9,4	-6,3	-3,3	0,0	-6,0	-4,6	1,0	19,0	-4,0	8,3	5,4
- Percentagem da população estrangeira residente <i>Percentage of foreign resident population</i>	0,0	0,0	0,0	0,0	0,0	0,0	0,0	0,0	0,0	0,0	0,0	0,0	0,0	0,0	0,0	0,0	0,0
- Percentagem da população residente total <i>Percentage of total resident population</i>	0,0	0,0	0,0	0,0	0,0	0,0	0,0	0,0	0,0	0,0	0,0	0,0	0,0	0,0	0,0	0,0	0,0
<i>Por memória:</i> <i>Memo:</i>																	
População estrangeira residente (milhares) <i>Foreign resident population (thousands)</i>	207,6	274,6	436,0	440,3	454,2	445,3	436,8	417,0	401,3	395,2	388,7	397,7	421,7	480,3	590,3	662,1	698,9
População residente de Portugal (milhares) <i>Resident population of Portugal (thousands)</i>	10 330,8	10 512,0	10 553,3	10 563,0	10 573,5	10 572,7	10 542,4	10 487,3	10 427,3	10 374,8	10 341,3	10 309,6	10 291,0	10 276,6	10 295,9	10 298,3	10 421,1

**População do país (ou agregado de países) residente em Portugal, por género**

*Population of the country (or aggregate of countries), resident in Portugal, by gender*



Fonte: GEE, a partir de dados de base do INE - Instituto Nacional de Estatística (população residente).  
Source: GEE, according to data from INE-Instituto Nacional de Estatística (resident population).

**Bolívia (Estado Plurinacional da)**  
**Bolivia (Plurinational State of)**

Ranking na comunidade imigrante em 2021

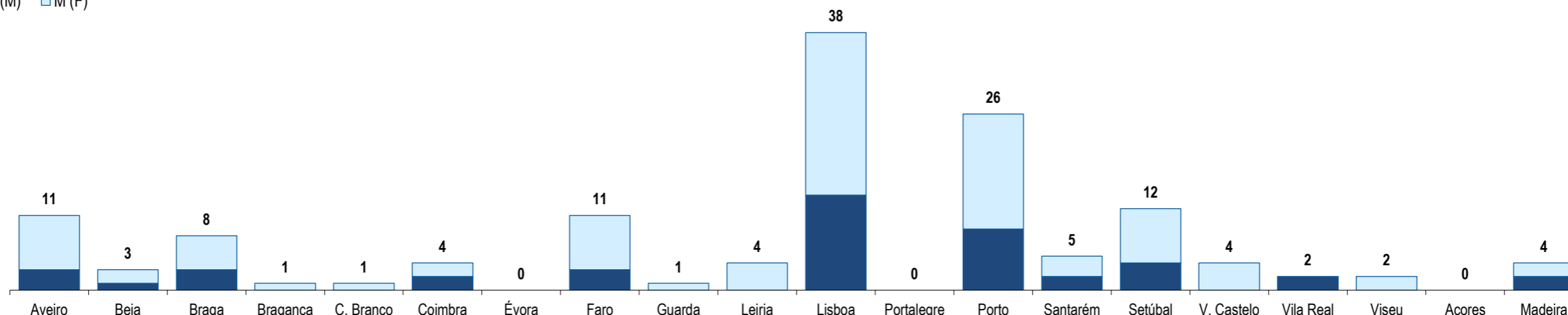
93

Ranking in the migrant community in 2021

**Distribuição da população do país (ou agregado de países) residente em Portugal em 2021 por distritos do Continente, Açores e Madeira e por género**

Distribution of the population of the country (or aggregate of countries) resident in Portugal in 2021  
Continental districts, Azores and Madeira, by gender

■ H (M) □ M (F)

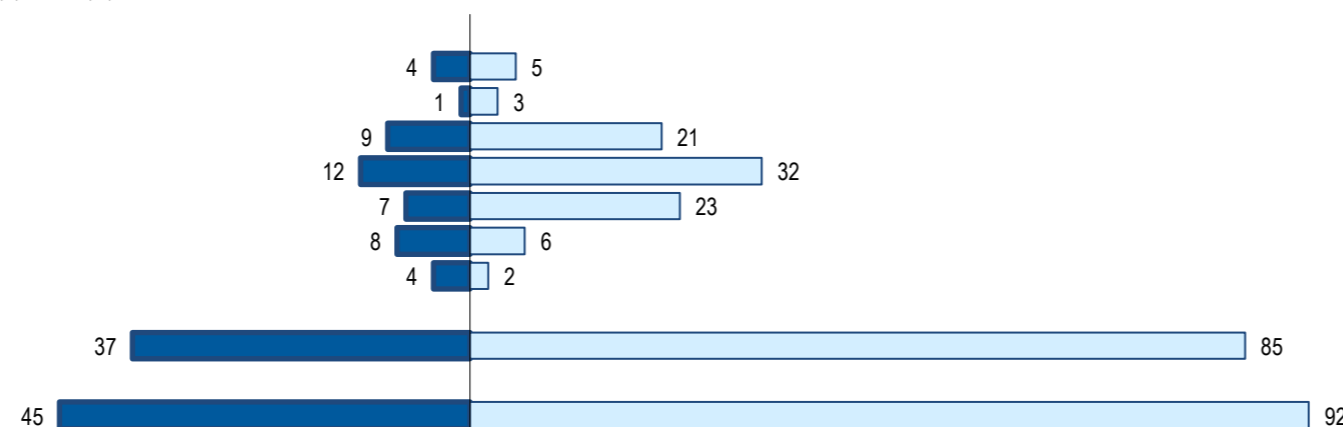


	Aveiro	Beja	Braga	Bragança	C. Branco	Coimbra	Évora	Faro	Guarda	Leiria	Lisboa	Portalegre	Porto	Santarém	Setúbal	V. Castelo	Vila Real	Viseu	Açores	Madeira
H (M)	3	1	3	0	0	2	0	3	0	0	14	0	9	2	4	0	2	0	0	2
M (F)	8	2	5	1	1	2	0	8	1	4	24	0	17	3	8	4	0	2	0	2
HM (M/F)	11	3	8	1	1	4	0	11	1	4	38	0	26	5	12	4	2	2	0	4

**População do país (ou agregado de países) residente em Portugal por grupo etário e género, em 2021**

Population of the country (or aggregate of countries) resident in Portugal by age group and gender, 2021

□ M (F) ■ H (M)



	Peso Weight		
	HM (M/F)	H (M)	M (F)
65+	6,6%	8,9%	5,4%
55-64	2,9%	2,2%	3,3%
45-54	21,9%	20,0%	22,8%
35-44	32,1%	26,7%	34,8%
25-34	21,9%	15,6%	25,0%
15-24	10,2%	17,8%	6,5%
0-14	4,4%	8,9%	2,2%
15 - 64	89,1%	82,2%	92,4%
Total	100,0%	100,0%	100,0%

Fonte: GEE, a partir de dados de base do SEF - Serviço de Estrangeiros e Fronteiras e INE - Instituto Nacional de Estatística (população residente).

Source: GEE, according to data from SEF-Serviço de Estrangeiros e Fronteiras and INE-Instituto Nacional de Estatística (resident population).

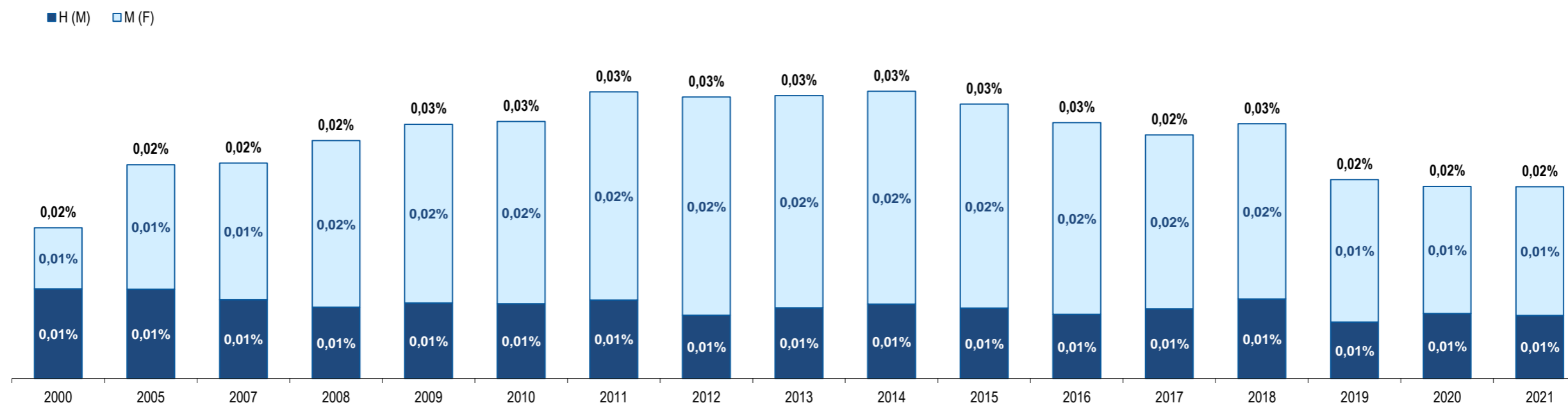
**Bolívia (Estado Plurinacional da)**  
**Bolivia (Plurinational State of)**

Ranking na comunidade imigrante em 2021  
Ranking in the immigrant community in 2021

93

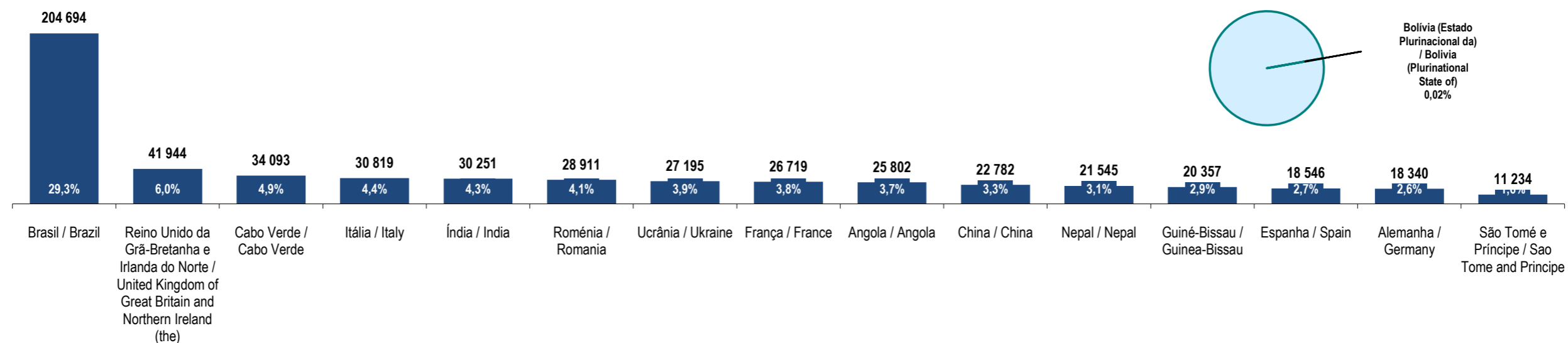
**Peso da população residente do país (ou agregado de países) na população estrangeira residente, por género**

Weight of the population of the country (or aggregate of countries) in foreign resident population, by gender



**Principais nacionalidades dos imigrantes e peso do país (ou agregado de países) no total dos imigrantes residentes em Portugal em 2021**

Main immigrant's nationalities and weight of the country (or aggregate of countries) in the total of immigrants in Portugal in 2021



Fonte: GEE, a partir de dados de base do INE - Instituto Nacional de Estatística (população residente).

Source: GEE, according to data from INE-Instituto Nacional de Estatística (resident population).