

## População Estrangeira Residente em Portugal - Bósnia-Herzegovina

### *Resident Foreign Population in Portugal - Bosnia and Herzegovina*



**Portugal**



**Bósnia-Herzegovina**

**Bosnia and Herzegovina**

GEE: Última atualização de dados / *Last update* : 2023-09-29

**Bósnia-Herzegovina**  
*Bosnia and Herzegovina*

Ranking na comunidade imigrante em 2021

114

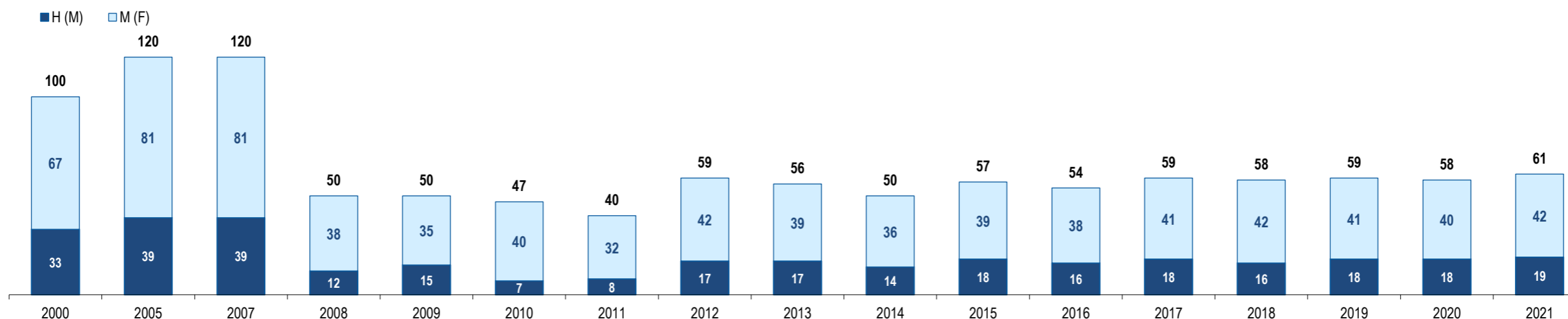
Ranking in the immigrant community in 2021

**População do país ou agregado de países residente em Portugal e seu peso relativo**  
*Population of the country (or aggregate of countries) resident in Portugal and its relative weight*

	2000	2005	2007	2008	2009	2010	2011	2012	2013	2014	2015	2016	2017	2018	2019	2020	2021
<b>População do país ou agregado de países residente em Portugal (nº)</b> <i>Population of the country (or aggregate of countries) resident in Portugal (n.)</i>	100	120	120	50	50	47	40	59	56	50	57	54	59	58	59	58	61
<i>Homens / Men</i>	33	39	39	12	15	7	8	17	17	14	18	16	18	16	18	18	19
<i>Mulheres / Women</i>	67	81	81	38	35	40	32	42	39	36	39	38	41	42	41	40	42
<b>Rácio Homens/Mulheres   Men/Women Ratio</b>	49,3	48,1	48,1	31,6	42,9	17,5	25,0	40,5	43,6	38,9	46,2	42,1	43,9	38,1	43,9	45,0	45,2
<b>- Variação (%)</b> <i>Percentage change</i>	-	-	-	-58,3	0,0	-6,0	-14,9	47,5	-5,1	-10,7	14,0	-5,3	9,3	-1,7	1,7	-1,7	5,2
- Percentagem da população estrangeira residente <i>Percentage of foreign resident population</i>	0,0	0,0	0,0	0,0	0,0	0,0	0,0	0,0	0,0	0,0	0,0	0,0	0,0	0,0	0,0	0,0	0,0
- Percentagem da população residente total <i>Percentage of total resident population</i>	0,0	0,0	0,0	0,0	0,0	0,0	0,0	0,0	0,0	0,0	0,0	0,0	0,0	0,0	0,0	0,0	0,0
<i>Por memória:</i> <i>Memo:</i>																	
População estrangeira residente (milhares) <i>Foreign resident population (thousands)</i>	207,6	274,6	436,0	440,3	454,2	445,3	436,8	417,0	401,3	395,2	388,7	397,7	421,7	480,3	590,3	662,1	698,9
População residente de Portugal (milhares) <i>Resident population of Portugal (thousands)</i>	10 330,8	10 512,0	10 553,3	10 563,0	10 573,5	10 572,7	10 542,4	10 487,3	10 427,3	10 374,8	10 341,3	10 309,6	10 291,0	10 276,6	10 295,9	10 298,3	10 421,1

**População do país (ou agregado de países) residente em Portugal, por género**

*Population of the country (or aggregate of countries), resident in Portugal, by gender*



Fonte: GEE, a partir de dados de base do INE - Instituto Nacional de Estatística (população residente).  
Source: GEE, according to data from INE-Instituto Nacional de Estatística (resident population).

**Bósnia-Herzegovina**  
*Bosnia and Herzegovina*

Ranking na comunidade imigrante em 2021

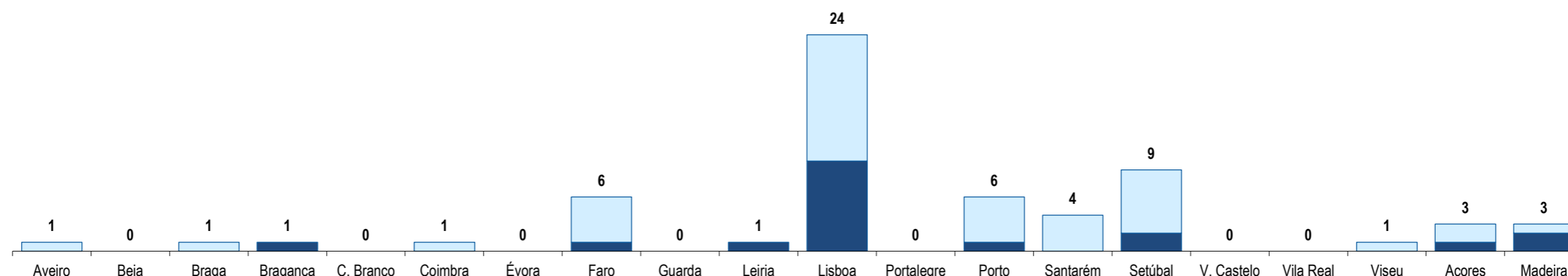
114

Ranking in the imigrant community in 2021

**Distribuição da população do país (ou agregado de países) residente em Portugal em 2021 por distritos do Continente, Açores e Madeira e por género**

*Distribution of the population of the country (or aggregate of countries) resident in Portugal in 2021 Continental districts, Azores and Madeira, by gender*

■ H (M) □ M (F)

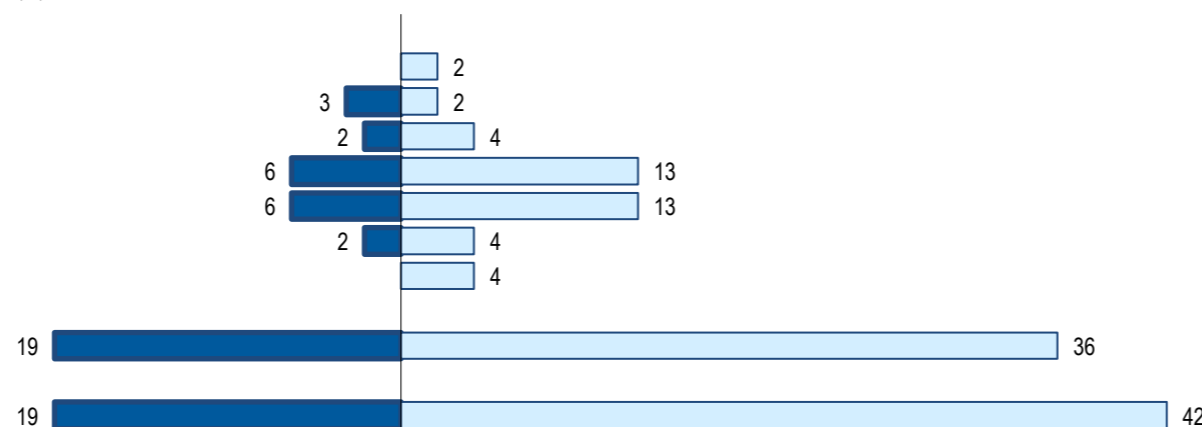


	Aveiro	Beja	Braga	Bragança	C. Branco	Coimbra	Évora	Faro	Guarda	Leiria	Lisboa	Portalegre	Porto	Santarém	Setúbal	V. Castelo	Vila Real	Viseu	Açores	Madeira
H (M)	0	0	0	1	0	0	0	1	0	1	10	0	1	0	2	0	0	0	1	2
M (F)	1	0	1	0	0	1	0	5	0	0	14	0	5	4	7	0	0	1	2	1
HM (M/F)	1	0	1	1	0	1	0	6	0	1	24	0	6	4	9	0	0	1	3	3

**População do país (ou agregado de países) residente em Portugal por grupo etário e género, em 2021**

*Population of the country (or aggregate of countries) resident in Portugal by age group and gender, 2021*

□ M (F) ■ H (M)



	Peso Weight		
	HM (M/F)	H (M)	M (F)
65+	3,3%	0,0%	4,8%
55-64	8,2%	15,8%	4,8%
45-54	9,8%	10,5%	9,5%
35-44	31,1%	31,6%	31,0%
25-34	31,1%	31,6%	31,0%
15-24	9,8%	10,5%	9,5%
0-14	6,6%	0,0%	9,5%
15 - 64	90,2%	100,0%	85,7%
Total	100,0%	100,0%	100,0%

Fonte: GEE, a partir de dados de base do SEF - Serviço de Estrangeiros e Fronteiras e INE - Instituto Nacional de Estatística (população residente).

Source: GEE, according to data from SEF-Serviço de Estrangeiros e Fronteiras and INE-Instituto Nacional de Estatística (resident population).

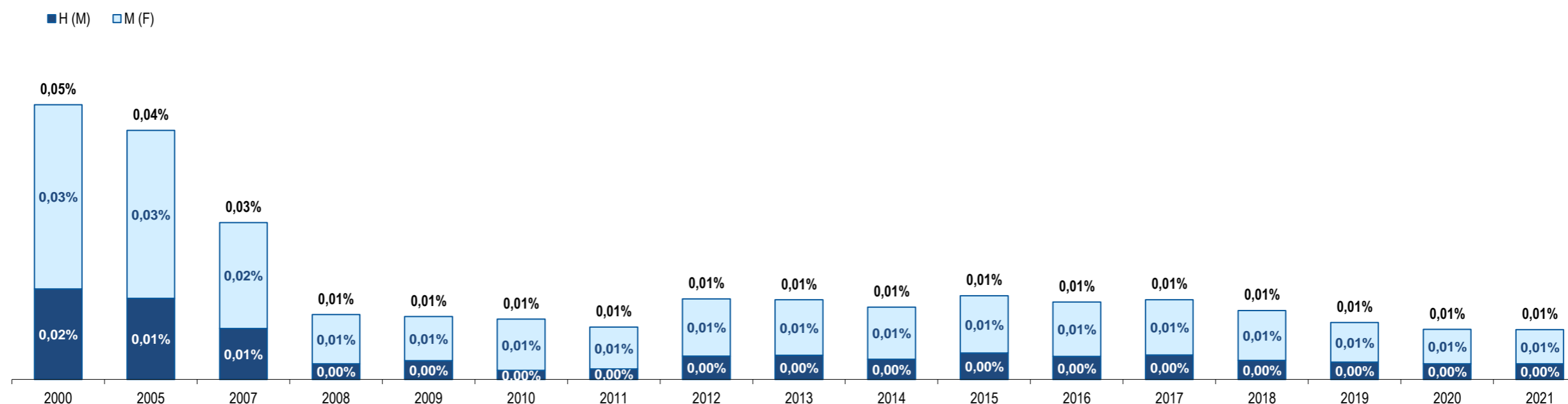
**Bósnia-Herzegovina**  
*Bosnia and Herzegovina*

Ranking na comunidade imigrante em 2021  
Ranking in the immigrant community in 2021

114

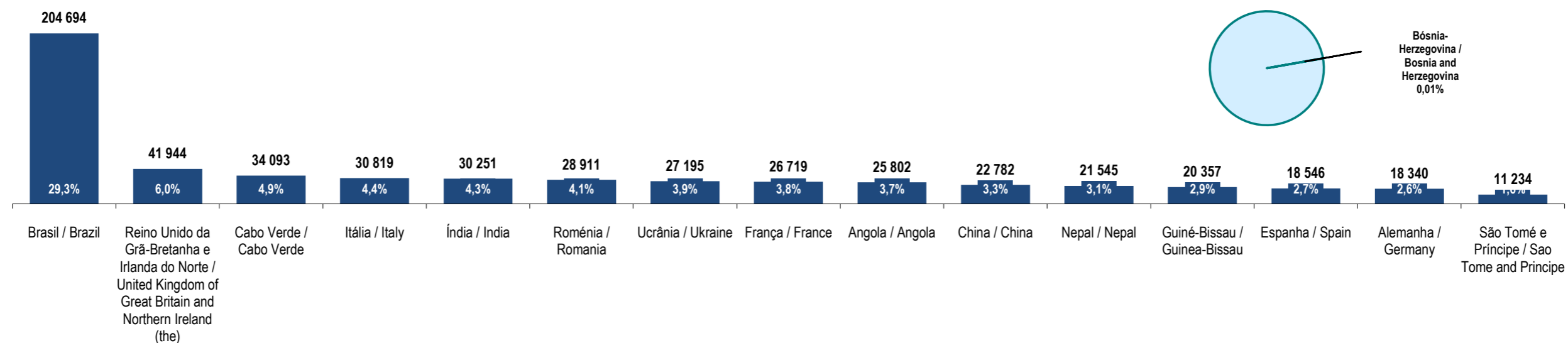
**Peso da população residente do país (ou agregado de países) na população estrangeira residente, por género**

*Weight of the population of the country (or aggregate of countries) in foreign resident population, by gender*



**Principais nacionalidades dos imigrantes e peso do país (ou agregado de países) no total dos imigrantes residentes em Portugal em 2021**

*Main immigrant's nationalities and weight of the country (or aggregate of countries) in the total of immigrants in Portugal in 2021*



Fonte: GEE, a partir de dados de base do INE - Instituto Nacional de Estatística (população residente).

Source: GEE, according to data from INE-Instituto Nacional de Estatística (resident population).