

População Estrangeira Residente em Portugal - Cazaquistão

Resident Foreign Population in Portugal - Kazakhstan



Portugal



Cazaquistão

Kazakhstan

GEE: Última atualização de dados / *Last update* : 2023-09-29

Cazaquistão
Kazakhstan

Ranking na comunidade imigrante em 2021

54

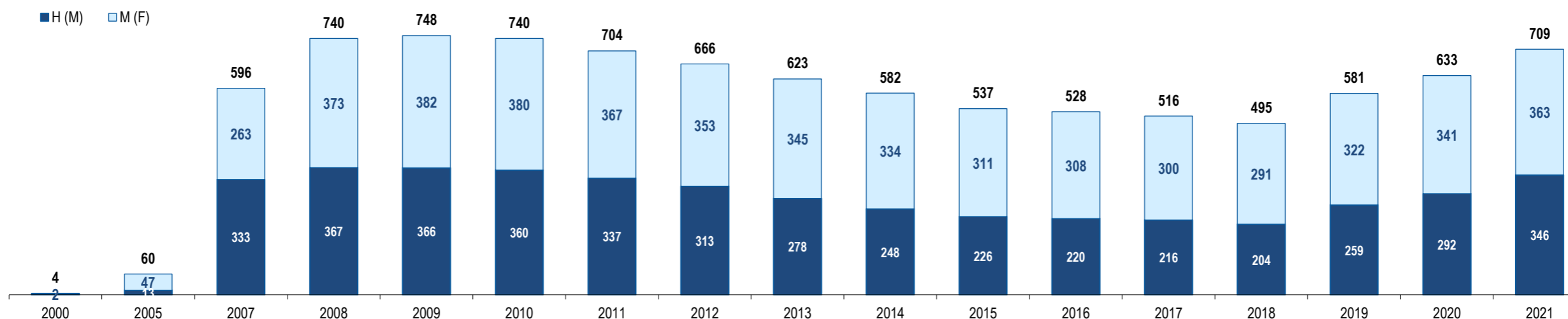
Ranking in the immigrant community in 2021

População do país ou agregado de países residente em Portugal e seu peso relativo
Population of the country (or aggregate of countries) resident in Portugal and its relative weight

	2000	2005	2007	2008	2009	2010	2011	2012	2013	2014	2015	2016	2017	2018	2019	2020	2021
População do país ou agregado de países residente em Portugal (nº) <i>Population of the country (or aggregate of countries) resident in Portugal (n.)</i>	4	60	596	740	748	740	704	666	623	582	537	528	516	495	581	633	709
<i>Homens / Men</i>	2	13	333	367	366	360	337	313	278	248	226	220	216	204	259	292	346
<i>Mulheres / Women</i>	2	47	263	373	382	380	367	353	345	334	311	308	300	291	322	341	363
Rácio Homens/Mulheres Men/Women Ratio	100,0	27,7	126,6	98,4	95,8	94,7	91,8	88,7	80,6	74,3	72,7	71,4	72,0	70,1	80,4	85,6	95,3
- Variação (%) <i>Percentage change</i>	-	-	-	24,2	1,1	-1,1	-4,9	-5,4	-6,5	-6,6	-7,7	-1,7	-2,3	-4,1	17,4	9,0	12,0
- Percentagem da população estrangeira residente <i>Percentage of foreign resident population</i>	0,0	0,0	0,1	0,2	0,2	0,2	0,2	0,2	0,2	0,1	0,1	0,1	0,1	0,1	0,1	0,1	0,1
- Percentagem da população residente total <i>Percentage of total resident population</i>	0,0	0,0	0,0	0,0	0,0	0,0	0,0	0,0	0,0	0,0	0,0	0,0	0,0	0,0	0,0	0,0	0,0
<i>Por memória:</i> <i>Memo:</i>																	
População estrangeira residente (milhares) <i>Foreign resident population (thousands)</i>	207,6	274,6	436,0	440,3	454,2	445,3	436,8	417,0	401,3	395,2	388,7	397,7	421,7	480,3	590,3	662,1	698,9
População residente de Portugal (milhares) <i>Resident population of Portugal (thousands)</i>	10 330,8	10 512,0	10 553,3	10 563,0	10 573,5	10 572,7	10 542,4	10 487,3	10 427,3	10 374,8	10 341,3	10 309,6	10 291,0	10 276,6	10 295,9	10 298,3	10 421,1

População do país (ou agregado de países) residente em Portugal, por género

Population of the country (or aggregate of countries), resident in Portugal, by gender



Fonte: GEE, a partir de dados de base do INE - Instituto Nacional de Estatística (população residente).
Source: GEE, according to data from INE-Instituto Nacional de Estatística (resident population).

Cazaquistão
Kazakhstan

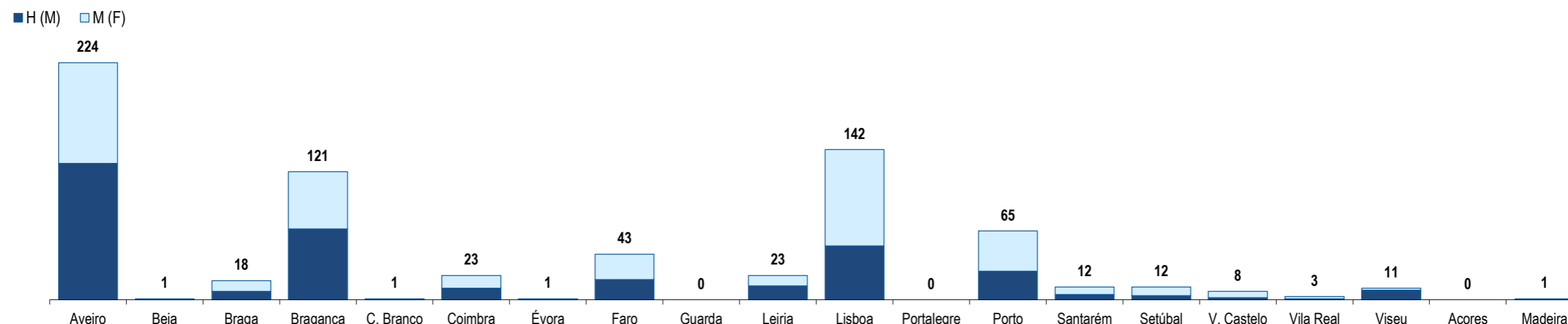
Ranking na comunidade imigrante em 2021

54

Ranking in the immigrant community in 2021

Distribuição da população do país (ou agregado de países) residente em Portugal em 2021 por distritos do Continente, Açores e Madeira e por género

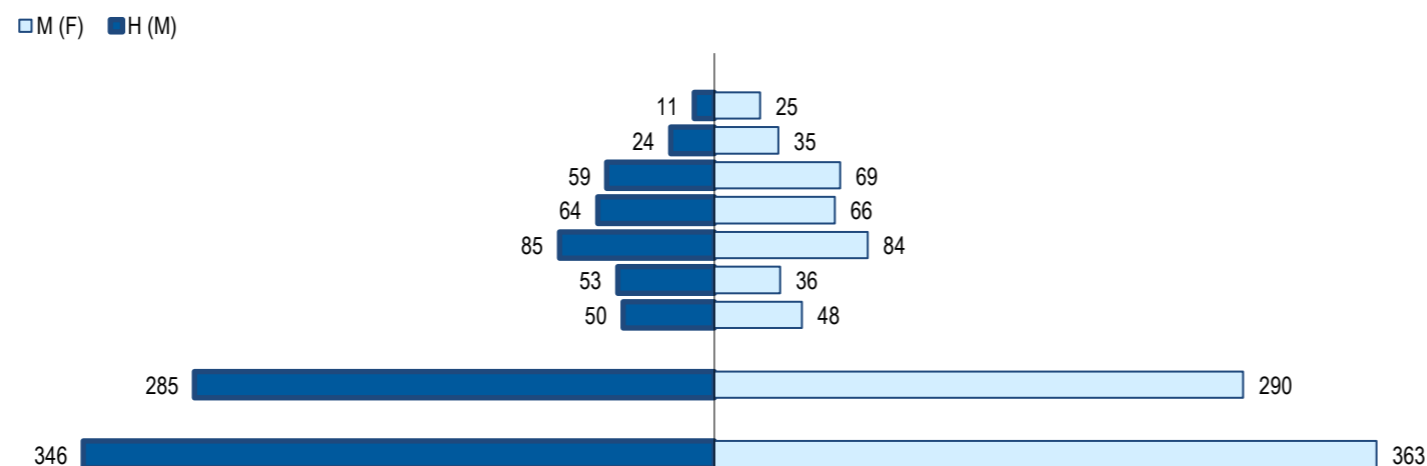
Distribution of the population of the country (or aggregate of countries) resident in Portugal in 2021
Continental districts, Azores and Madeira, by gender



	Aveiro	Beja	Braga	Bragança	C. Branco	Coimbra	Évora	Faro	Guarda	Leiria	Lisboa	Portalegre	Porto	Santarém	Setúbal	V. Castelo	Vila Real	Viseu	Açores	Madeira
H (M)	129	0	8	67	0	11	0	19	0	13	51	0	27	5	4	2	1	9	0	0
M (F)	95	1	10	54	1	12	1	24	0	10	91	0	38	7	8	6	2	2	0	1
HM (M/F)	224	1	18	121	1	23	1	43	0	23	142	0	65	12	12	8	3	11	0	1

População do país (ou agregado de países) residente em Portugal por grupo etário e género, em 2021

Population of the country (or aggregate of countries) resident in Portugal by age group and gender, 2021



Idade	Peso Weight		
	HM (M/F)	H (M)	M (F)
65+	5,1%	3,2%	6,9%
55-64	8,3%	6,9%	9,6%
45-54	18,1%	17,1%	19,0%
35-44	18,3%	18,5%	18,2%
25-34	23,8%	24,6%	23,1%
15-24	12,6%	15,3%	9,9%
0-14	13,8%	14,5%	13,2%
15 - 64	81,1%	82,4%	79,9%
Total	100,0%	100,0%	100,0%

Fonte: GEE, a partir de dados de base do SEF - Serviço de Estrangeiros e Fronteiras e INE - Instituto Nacional de Estatística (população residente).

Source: GEE, according to data from SEF-Serviço de Estrangeiros e Fronteiras and INE-Instituto Nacional de Estatística (resident population).

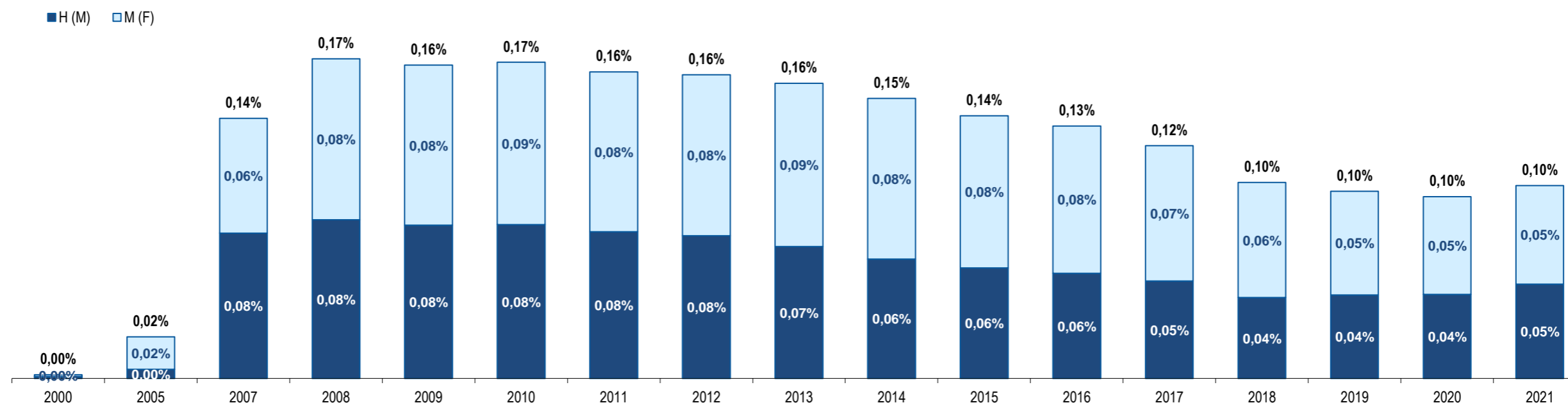
Cazaquistão
Kazakhstan

Ranking na comunidade imigrante em 2021
Ranking in the immigrant community in 2021

54

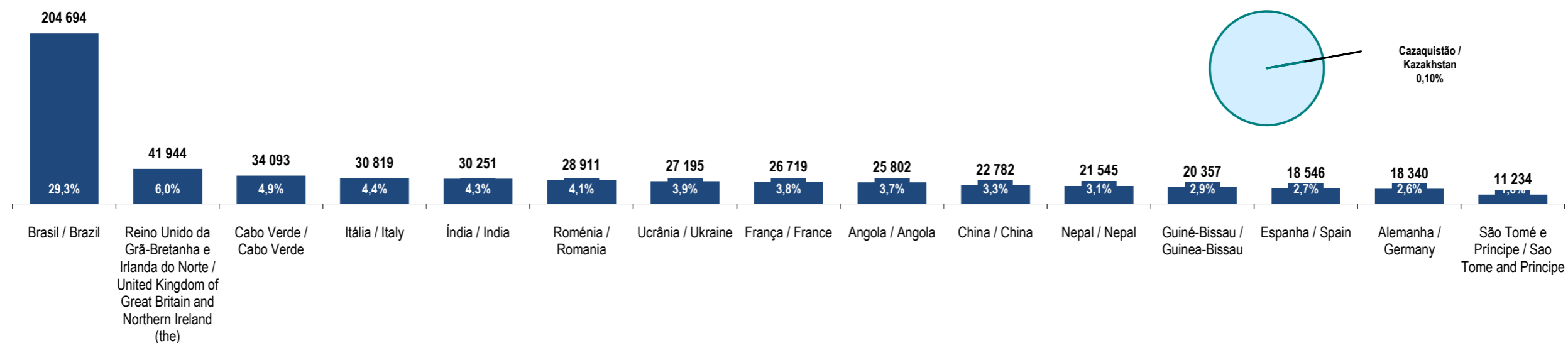
Peso da população residente do país (ou agregado de países) na população estrangeira residente, por género

Weight of the population of the country (or aggregate of countries) in foreign resident population, by gender



Principais nacionalidades dos imigrantes e peso do país (ou agregado de países) no total dos imigrantes residentes em Portugal em 2021

Main immigrant's nationalities and weight of the country (or aggregate of countries) in the total of immigrants in Portugal in 2021



Fonte: GEE, a partir de dados de base do INE - Instituto Nacional de Estatística (população residente).

Source: GEE, according to data from INE-Instituto Nacional de Estatística (resident population).