

População Estrangeira Residente em Portugal - Congo (República Democrática do)
Resident Foreign Population in Portugal - Congo (the Democratic Republic of the)



Portugal



Congo (República Democrática do)
Congo (the Democratic Republic of the)

GEE: Última atualização de dados / *Last update* : 2023-09-29

Congo (República Democrática do)
Congo (the Democratic Republic of the)

Ranking na comunidade imigrante em 2021

81

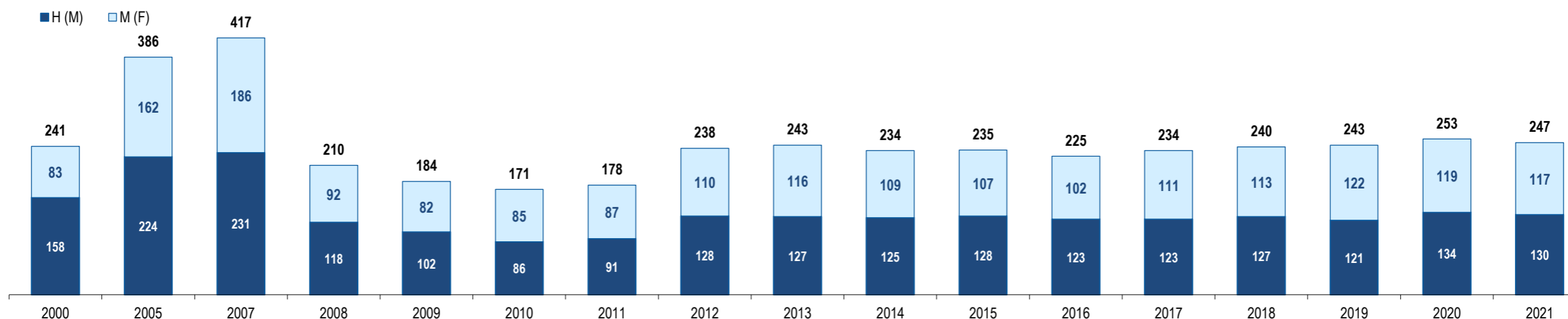
Ranking in the immigrant community in 2021

População do país ou agregado de países residente em Portugal e seu peso relativo
Population of the country (or aggregate of countries) resident in Portugal and its relative weight

	2000	2005	2007	2008	2009	2010	2011	2012	2013	2014	2015	2016	2017	2018	2019	2020	2021
População do país ou agregado de países residente em Portugal (nº) <i>Population of the country (or aggregate of countries) resident in Portugal (n.)</i>	241	386	417	210	184	171	178	238	243	234	235	225	234	240	243	253	247
<i>Homens / Men</i>	158	224	231	118	102	86	91	128	127	125	128	123	123	127	121	134	130
<i>Mulheres / Women</i>	83	162	186	92	82	85	87	110	116	109	107	102	111	113	122	119	117
Rácio Homens/Mulheres Men/Women Ratio	190,4	138,3	124,2	128,3	124,4	101,2	104,6	116,4	109,5	114,7	119,6	120,6	110,8	112,4	99,2	112,6	111,1
- Variação (%) <i>Percentage change</i>	-	-	-	-49,6	-12,4	-7,1	4,1	33,7	2,1	-3,7	0,4	-4,3	4,0	2,6	1,3	4,1	-2,4
- Percentagem da população estrangeira residente <i>Percentage of foreign resident population</i>	0,1	0,1	0,1	0,0	0,0	0,0	0,0	0,1	0,1	0,1	0,1	0,1	0,1	0,0	0,0	0,0	0,0
- Percentagem da população residente total <i>Percentage of total resident population</i>	0,0	0,0	0,0	0,0	0,0	0,0	0,0	0,0	0,0	0,0	0,0	0,0	0,0	0,0	0,0	0,0	0,0
<i>Por memória:</i> <i>Memo:</i>																	
População estrangeira residente (milhares) <i>Foreign resident population (thousands)</i>	207,6	274,6	436,0	440,3	454,2	445,3	436,8	417,0	401,3	395,2	388,7	397,7	421,7	480,3	590,3	662,1	698,9
População residente de Portugal (milhares) <i>Resident population of Portugal (thousands)</i>	10 330,8	10 512,0	10 553,3	10 563,0	10 573,5	10 572,7	10 542,4	10 487,3	10 427,3	10 374,8	10 341,3	10 309,6	10 291,0	10 276,6	10 295,9	10 298,3	10 421,1

População do país (ou agregado de países) residente em Portugal, por género

Population of the country (or aggregate of countries), resident in Portugal, by gender



Fonte: GEE, a partir de dados de base do INE - Instituto Nacional de Estatística (população residente).
Source: GEE, according to data from INE-Instituto Nacional de Estatística (resident population).

Congo (República Democrática do)
Congo (the Democratic Republic of the)

Ranking na comunidade imigrante em 2021

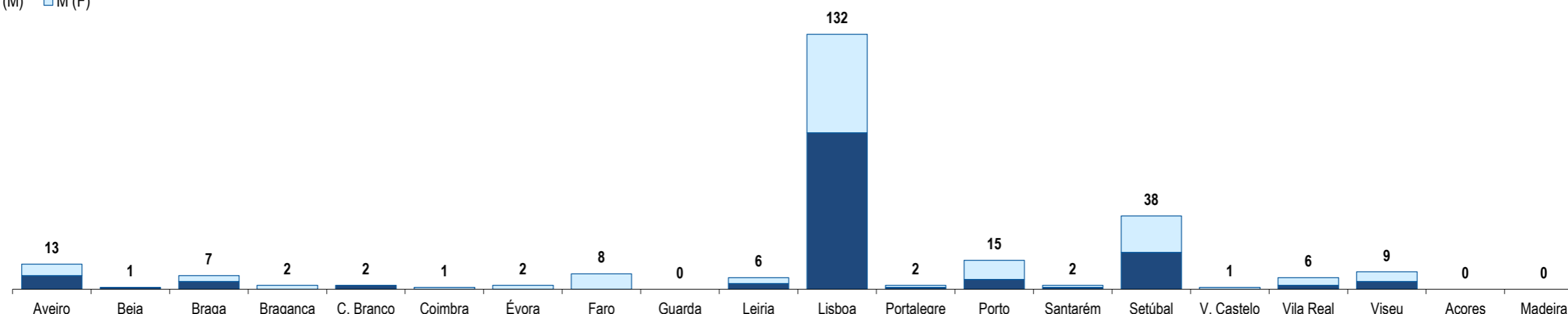
81

Ranking in the migrant community in 2021

Distribuição da população do país (ou agregado de países) residente em Portugal em 2021 por distritos do Continente, Açores e Madeira e por género

Distribution of the population of the country (or aggregate of countries) resident in Portugal in 2021
Continental districts, Azores and Madeira, by gender

■ H (M) □ M (F)

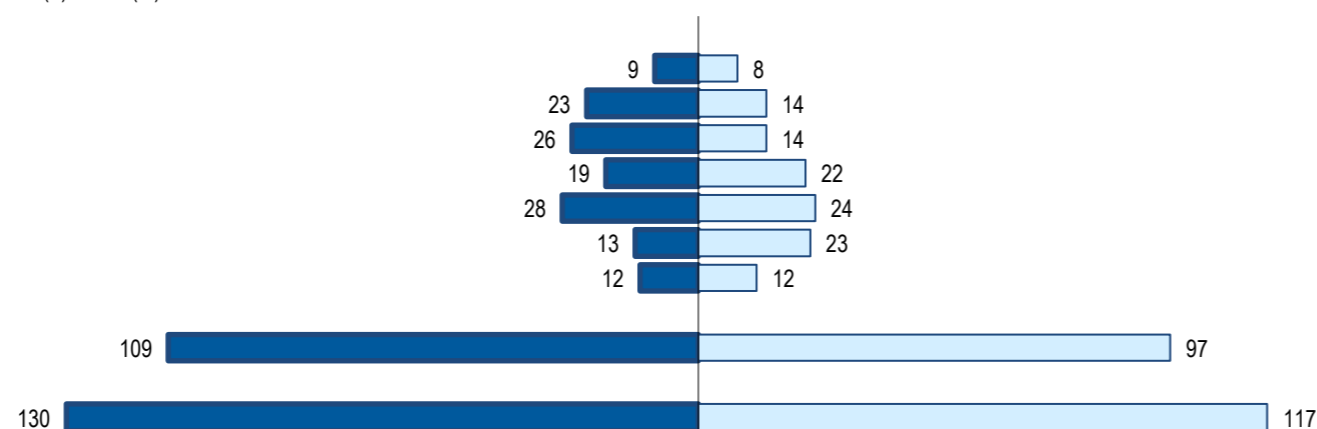


	Aveiro	Beja	Braga	Bragança	C. Branco	Coimbra	Évora	Faro	Guarda	Leiria	Lisboa	Portalegre	Porto	Santarém	Setúbal	V. Castelo	Vila Real	Viseu	Açores	Madeira
H (M)	7	1	4	0	2	0	0	0	0	3	81	1	5	1	19	0	2	4	0	0
M (F)	6	0	3	2	0	1	2	8	0	3	51	1	10	1	19	1	4	5	0	0
HM (M/F)	13	1	7	2	2	1	2	8	0	6	132	2	15	2	38	1	6	9	0	0

População do país (ou agregado de países) residente em Portugal por grupo etário e género, em 2021

Population of the country (or aggregate of countries) resident in Portugal by age group and gender, 2021

□ M (F) ■ H (M)



	Peso Weight		
	HM (M/F)	H (M)	M (F)
65+	6,9%	6,9%	6,8%
55-64	15,0%	17,7%	12,0%
45-54	16,2%	20,0%	12,0%
35-44	16,6%	14,6%	18,8%
25-34	21,1%	21,5%	20,5%
15-24	14,6%	10,0%	19,7%
0-14	9,7%	9,2%	10,3%
15 - 64	83,4%	83,8%	82,9%
Total	100,0%	100,0%	100,0%

Fonte: GEE, a partir de dados de base do SEF - Serviço de Estrangeiros e Fronteiras e INE - Instituto Nacional de Estatística (população residente).

Source: GEE, according to data from SEF-Serviço de Estrangeiros e Fronteiras and INE-Instituto Nacional de Estatística (resident population).

vire s.f.f.
tum, please

Congo (República Democrática do)
Congo (the Democratic Republic of the)

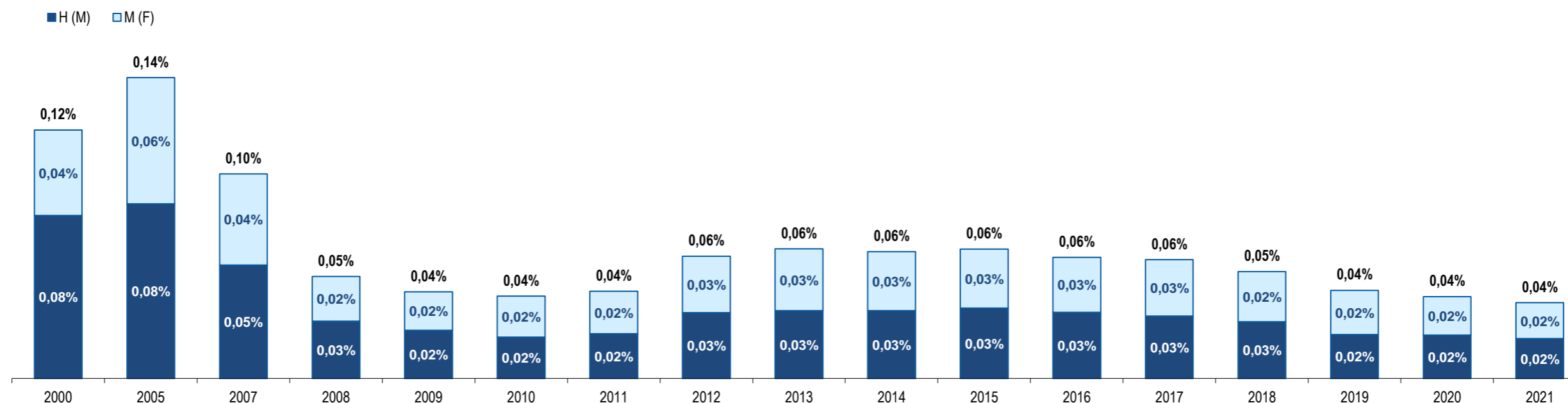
Ranking na comunidade imigrante em 2021

81

Ranking in the immigrant community in 2021

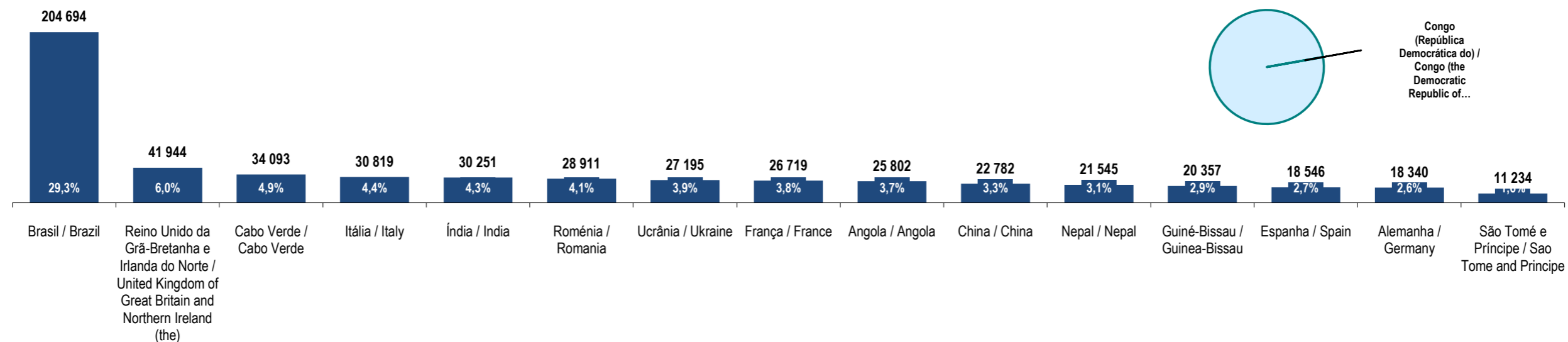
Peso da população residente do país (ou agregado de países) na população estrangeira residente, por género

Weight of the population of the country (or aggregate of countries) in foreign resident population, by gender



Principais nacionalidades dos imigrantes e peso do país (ou agregado de países) no total dos imigrantes residentes em Portugal em 2021

Main immigrant's nationalities and weight of the country (or aggregate of countries) in the total of immigrants in Portugal in 2021



Fonte: GEE, a partir de dados de base do INE - Instituto Nacional de Estatística (população residente).

Source: GEE, according to data from INE-Instituto Nacional de Estatística (resident population).