

População Estrangeira Residente em Portugal - Costa do Marfim

Resident Foreign Population in Portugal - Côte d'Ivoire



Portugal



**Costa do Marfim
Côte d'Ivoire**

GEE: Última atualização de dados / *Last update* : 2023-09-29

Costa do Marfim
Côte d'Ivoire

Ranking na comunidade imigrante em 2021

88

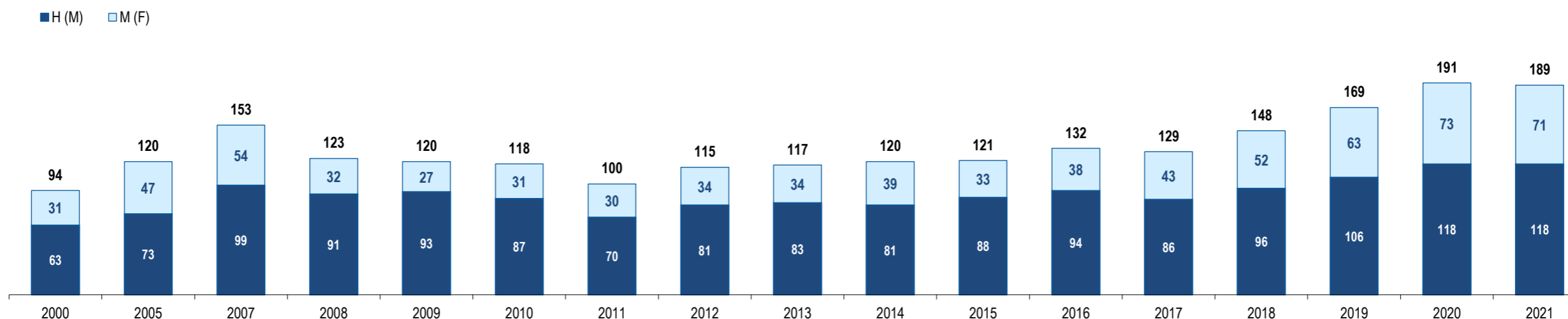
Ranking in the immigrant community in 2021

População do país ou agregado de países residente em Portugal e seu peso relativo
Population of the country (or aggregate of countries) resident in Portugal and its relative weight

	2000	2005	2007	2008	2009	2010	2011	2012	2013	2014	2015	2016	2017	2018	2019	2020	2021
População do país ou agregado de países residente em Portugal (nº) <i>Population of the country (or aggregate of countries) resident in Portugal (n.)</i>	94	120	153	123	120	118	100	115	117	120	121	132	129	148	169	191	189
Homens / Men	63	73	99	91	93	87	70	81	83	81	88	94	86	96	106	118	118
Mulheres / Women	31	47	54	32	27	31	30	34	34	39	33	38	43	52	63	73	71
Rácio Homens/Mulheres Men/Women Ratio	203,2	155,3	183,3	284,4	344,4	280,6	233,3	238,2	244,1	207,7	266,7	247,4	200,0	184,6	168,3	161,6	166,2
- Variação (%) <i>Percentage change</i>	-	-	-	-19,6	-2,4	-1,7	-15,3	15,0	1,7	2,6	0,8	9,1	-2,3	14,7	14,2	13,0	-1,0
- Percentagem da população estrangeira residente <i>Percentage of foreign resident population</i>	0,0	0,0	0,0	0,0	0,0	0,0	0,0	0,0	0,0	0,0	0,0	0,0	0,0	0,0	0,0	0,0	0,0
- Percentagem da população residente total <i>Percentage of total resident population</i>	0,0	0,0	0,0	0,0	0,0	0,0	0,0	0,0	0,0	0,0	0,0	0,0	0,0	0,0	0,0	0,0	0,0
Por memória: <i>Memo:</i>																	
População estrangeira residente (milhares) <i>Foreign resident population (thousands)</i>	207,6	274,6	436,0	440,3	454,2	445,3	436,8	417,0	401,3	395,2	388,7	397,7	421,7	480,3	590,3	662,1	698,9
População residente de Portugal (milhares) <i>Resident population of Portugal (thousands)</i>	10 330,8	10 512,0	10 553,3	10 563,0	10 573,5	10 572,7	10 542,4	10 487,3	10 427,3	10 374,8	10 341,3	10 309,6	10 291,0	10 276,6	10 295,9	10 298,3	10 421,1

População do país (ou agregado de países) residente em Portugal, por género

Population of the country (or aggregate of countries), resident in Portugal, by gender



Fonte: GEE, a partir de dados de base do INE - Instituto Nacional de Estatística (população residente).
Source: GEE, according to data from INE-Instituto Nacional de Estatística (resident population).

Costa do Marfim
Côte d'Ivoire

Ranking na comunidade imigrante em 2021

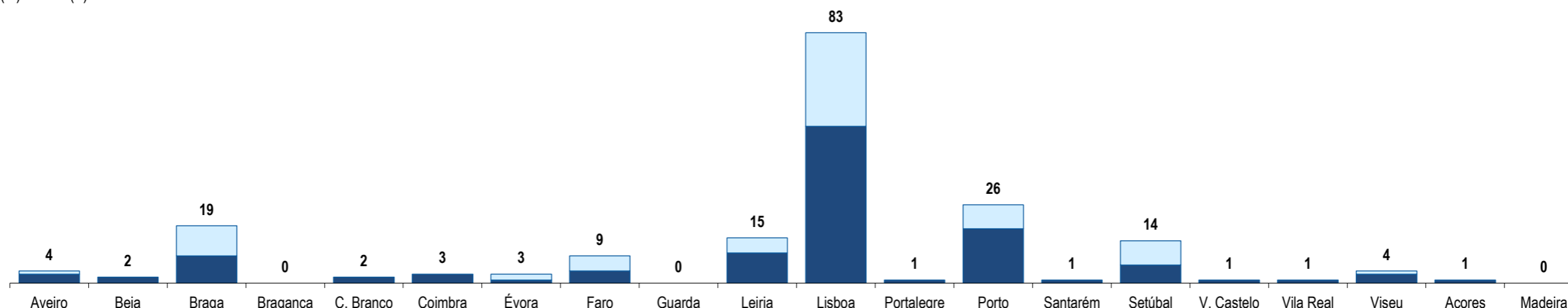
88

Ranking in the immigrant community in 2021

Distribuição da população do país (ou agregado de países) residente em Portugal em 2021
por distritos do Continente, Açores e Madeira e por género

Distribution of the population of the country (or aggregate of countries) resident in Portugal in 2021
Continental districts, Azores and Madeira, by gender

■ H (M) □ M (F)

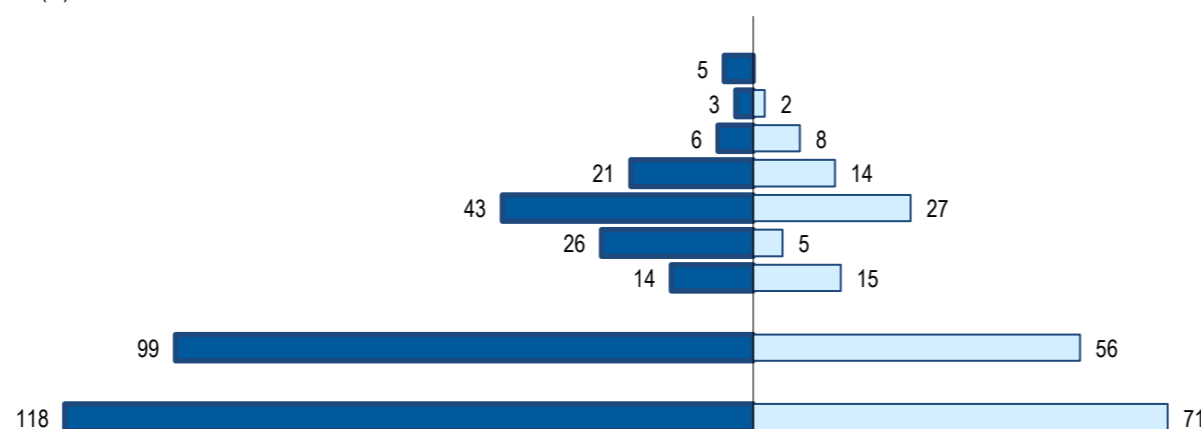


	Aveiro	Beja	Braga	Bragança	C. Branco	Coimbra	Évora	Faro	Guarda	Leiria	Lisboa	Portalegre	Porto	Santarém	Setúbal	V. Castelo	Vila Real	Viseu	Açores	Madeira
H (M)	3	2	9	0	2	3	1	4	0	10	52	1	18	1	6	1	1	3	1	0
M (F)	1	0	10	0	0	0	2	5	0	5	31	0	8	0	8	0	0	1	0	0
HM (M/F)	4	2	19	0	2	3	3	9	0	15	83	1	26	1	14	1	1	4	1	0

População do país (ou agregado de países) residente em Portugal
por grupo etário e género, em 2021

Population of the country (or aggregate of countries) resident in Portugal by age group and gender, 2021

□ M (F) ■ H (M)



Grupo Etário	Peso Weight		
	HM (M/F)	H (M)	M (F)
65+	2,6%	4,2%	0,0%
55-64	2,6%	2,5%	2,8%
45-54	7,4%	5,1%	11,3%
35-44	18,5%	17,8%	19,7%
25-34	37,0%	36,4%	38,0%
15-24	16,4%	22,0%	7,0%
0-14	15,3%	11,9%	21,1%
15 - 64	82,0%	83,9%	78,9%
Total	100,0%	100,0%	100,0%

Fonte: GEE, a partir de dados de base do SEF - Serviço de Estrangeiros e Fronteiras e INE - Instituto Nacional de Estatística (população residente).

Source: GEE, according to data from SEF-Serviço de Estrangeiros e Fronteiras and INE-Instituto Nacional de Estatística (resident population).

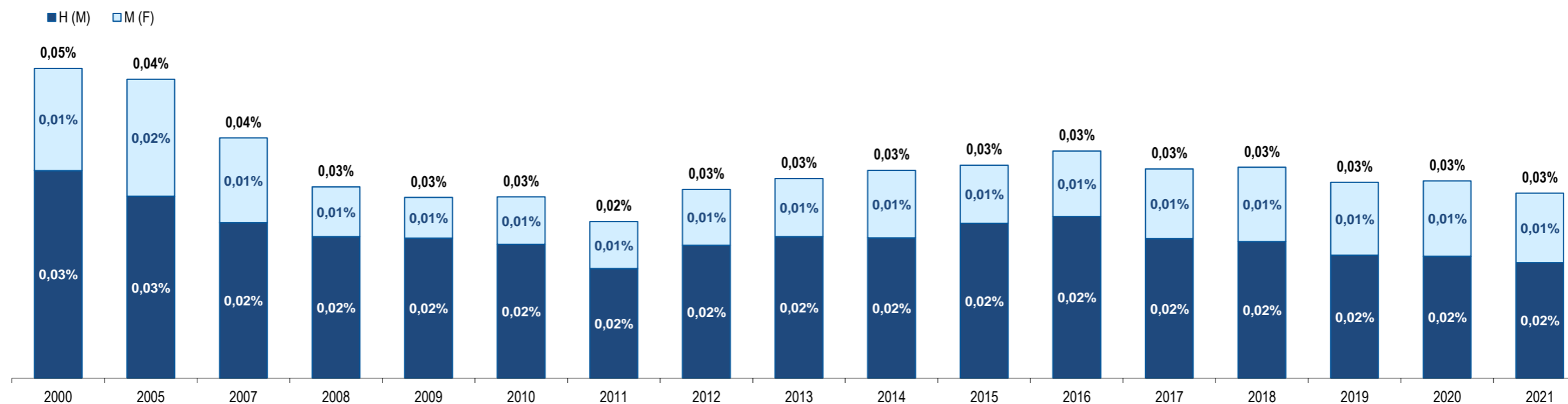
Costa do Marfim
Côte d'Ivoire

Ranking na comunidade imigrante em 2021
Ranking in the immigrant community in 2021

88

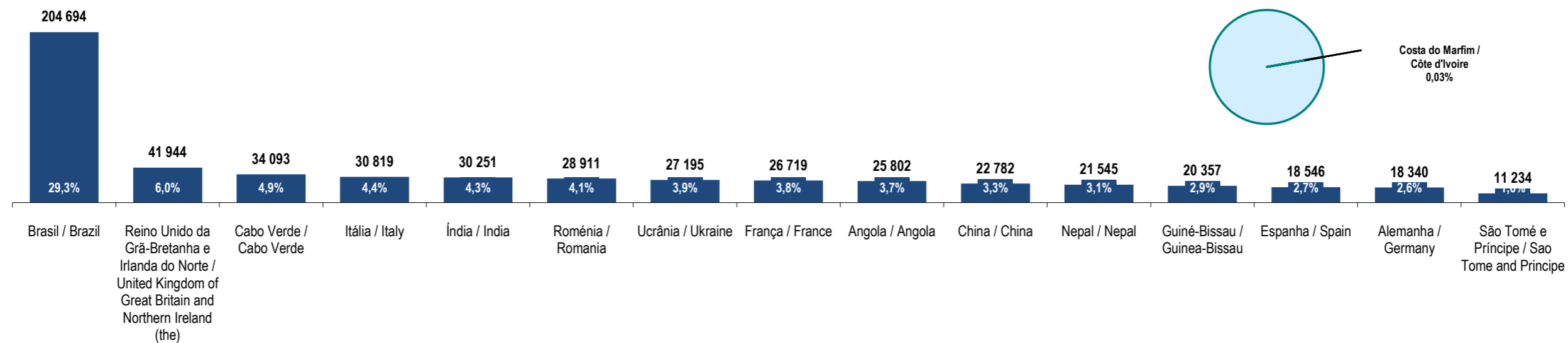
Peso da população residente do país (ou agregado de países) na população estrangeira residente, por género

Weight of the population of the country (or aggregate of countries) in foreign resident population, by gender



Principais nacionalidades dos imigrantes
e peso do país (ou agregado de países) no total dos imigrantes residentes em Portugal em 2021

Main immigrant's nationalities and weight of the country (or aggregate of countries) in the total of immigrants in Portugal in 2021



Fonte: GEE, a partir de dados de base do INE - Instituto Nacional de Estatística (população residente).

Source: GEE, according to data from INE-Instituto Nacional de Estatística (resident population).