

População Estrangeira Residente em Portugal - Cuba

Resident Foreign Population in Portugal - Cuba



Portugal



Cuba

Cuba

GEE: Última atualização de dados / *Last update* : 2023-09-29

Cuba
Cuba

Ranking na comunidade imigrante em 2021

40

Ranking in the immigrant community in 2021

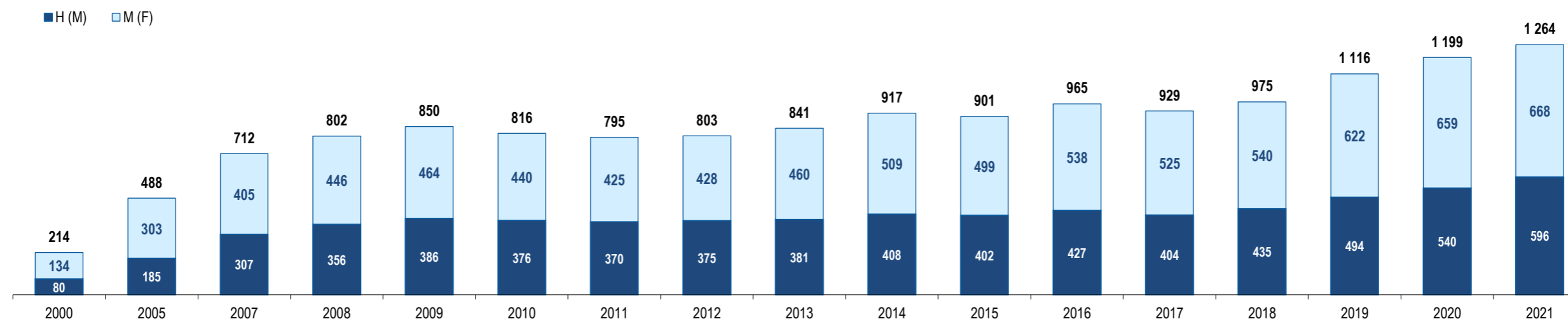
População do país ou agregado de países residente em Portugal e seu peso relativo

Population of the country (or aggregate of countries) resident in Portugal and its relative weight

	2000	2005	2007	2008	2009	2010	2011	2012	2013	2014	2015	2016	2017	2018	2019	2020	2021
População do país ou agregado de países residente em Portugal (nº) <i>Population of the country (or aggregate of countries) resident in Portugal (n.)</i>	214	488	712	802	850	816	795	803	841	917	901	965	929	975	1 116	1 199	1 264
<i>Homens / Men</i>	80	185	307	356	386	376	370	375	381	408	402	427	404	435	494	540	596
<i>Mulheres / Women</i>	134	303	405	446	464	440	425	428	460	509	499	538	525	540	622	659	668
Rácio Homens/Mulheres Men/Women Ratio	59,7	61,1	75,8	79,8	83,2	85,5	87,1	87,6	82,8	80,2	80,6	79,4	77,0	80,6	79,4	81,9	89,2
- Variação (%) <i>Percentage change</i>	-	-	-	12,6	6,0	-4,0	-2,6	1,0	4,7	9,0	-1,7	7,1	-3,7	5,0	14,5	7,4	5,4
- <i>Percentagem da população estrangeira residente</i> <i>Percentage of foreign resident population</i>	0,1	0,2	0,2	0,2	0,2	0,2	0,2	0,2	0,2	0,2	0,2	0,2	0,2	0,2	0,2	0,2	0,2
- <i>Percentagem da população residente total</i> <i>Percentage of total resident population</i>	0,0	0,0	0,0	0,0	0,0	0,0	0,0	0,0	0,0	0,0	0,0	0,0	0,0	0,0	0,0	0,0	0,0
<i>Por memória:</i> <i>Memo:</i>																	
População estrangeira residente (milhares) <i>Foreign resident population (thousands)</i>	207,6	274,6	436,0	440,3	454,2	445,3	436,8	417,0	401,3	395,2	388,7	397,7	421,7	480,3	590,3	662,1	698,9
População residente de Portugal (milhares) <i>Resident population of Portugal (thousands)</i>	10 330,8	10 512,0	10 553,3	10 563,0	10 573,5	10 572,7	10 542,4	10 487,3	10 427,3	10 374,8	10 341,3	10 309,6	10 291,0	10 276,6	10 295,9	10 298,3	10 421,1

População do país (ou agregado de países) residente em Portugal, por género

Population of the country (or aggregate of countries), resident in Portugal, by gender



Fonte: GEE, a partir de dados de base do INE - Instituto Nacional de Estatística (população residente).
Source: GEE, according to data from INE-Instituto Nacional de Estatística (resident population).

Cuba
Cuba

Ranking na comunidade imigrante em 2021

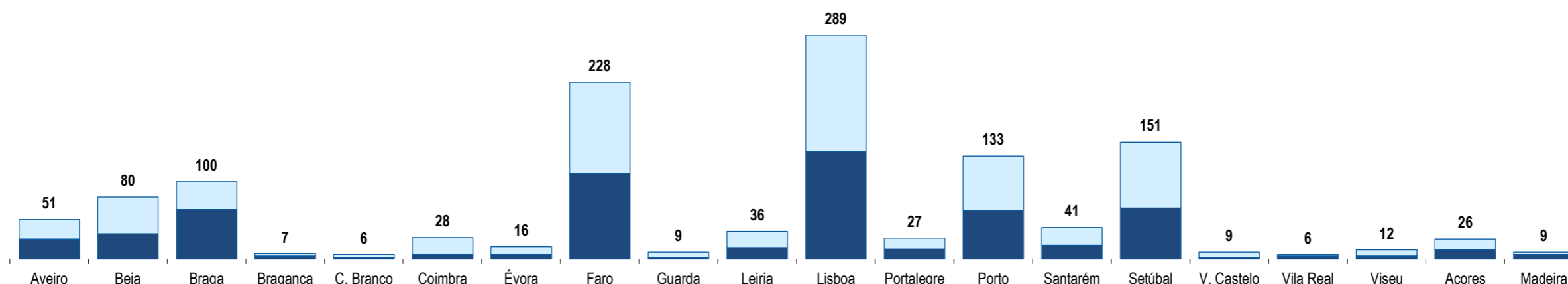
40

Ranking in the immigrant community in 2021

Distribuição da população do país (ou agregado de países) residente em Portugal em 2021 por distritos do Continente, Açores e Madeira e por género

Distribution of the population of the country (or aggregate of countries) resident in Portugal in 2021 Continental districts, Azores and Madeira, by gender

■ H (M) □ M (F)

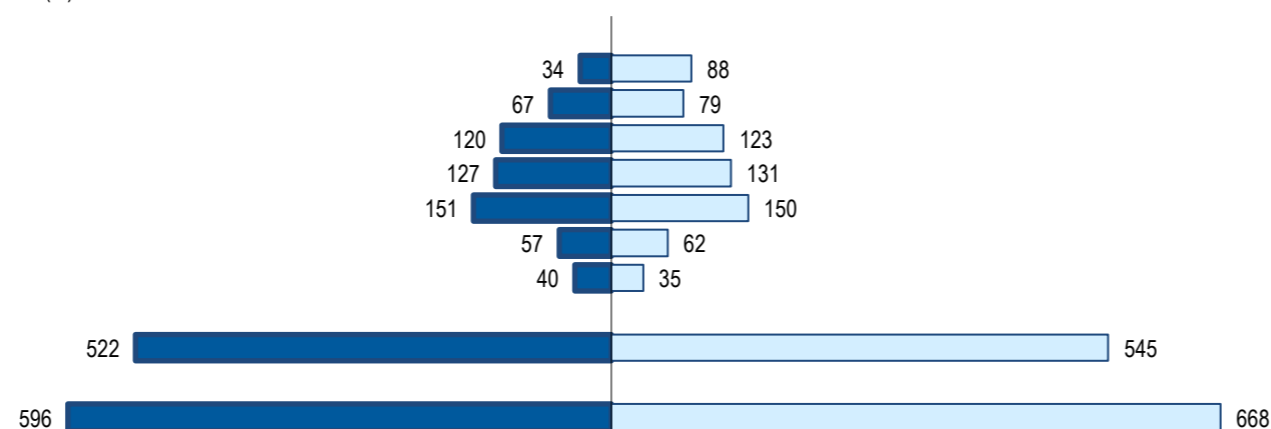


	Aveiro	Beja	Braga	Bragança	C. Branco	Coimbra	Évora	Faro	Guarda	Leiria	Lisboa	Portalegre	Porto	Santarém	Setúbal	V. Castelo	Vila Real	Viseu	Açores	Madeira
H (M)	26	33	64	4	2	6	6	111	2	15	139	13	63	18	66	2	4	4	12	6
M (F)	25	47	36	3	4	22	10	117	7	21	150	14	70	23	85	7	2	8	14	3
HM (M/F)	51	80	100	7	6	28	16	228	9	36	289	27	133	41	151	9	6	12	26	9

População do país (ou agregado de países) residente em Portugal por grupo etário e género, em 2021

Population of the country (or aggregate of countries) resident in Portugal by age group and gender, 2021

□ M (F) ■ H (M)



	Peso Weight		
	HM (M/F)	H (M)	M (F)
65+	9,7%	5,7%	13,2%
55-64	11,6%	11,2%	11,8%
45-54	19,2%	20,1%	18,4%
35-44	20,4%	21,3%	19,6%
25-34	23,8%	25,3%	22,5%
15-24	9,4%	9,6%	9,3%
0-14	5,9%	6,7%	5,2%
15 - 64	84,4%	87,6%	81,6%
Total	100,0%	100,0%	100,0%

Fonte: GEE, a partir de dados de base do SEF - Serviço de Estrangeiros e Fronteiras e INE - Instituto Nacional de Estatística (população residente).

Source: GEE, according to data from SEF-Serviço de Estrangeiros e Fronteiras and INE-Instituto Nacional de Estatística (resident population).

Cuba
Cuba

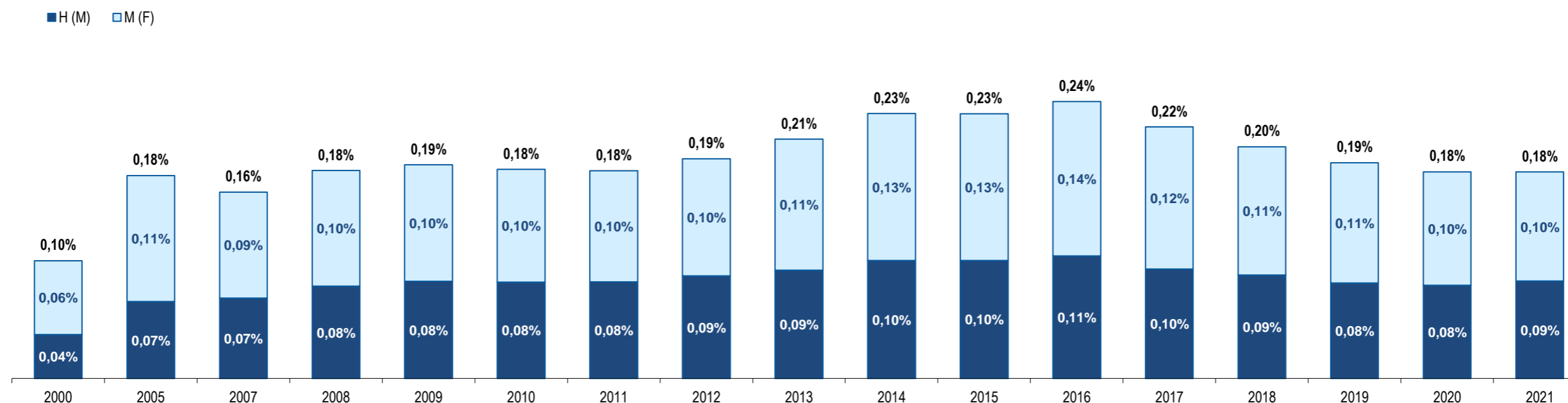
Ranking na comunidade imigrante em 2021

40

Ranking in the immigrant community in 2021

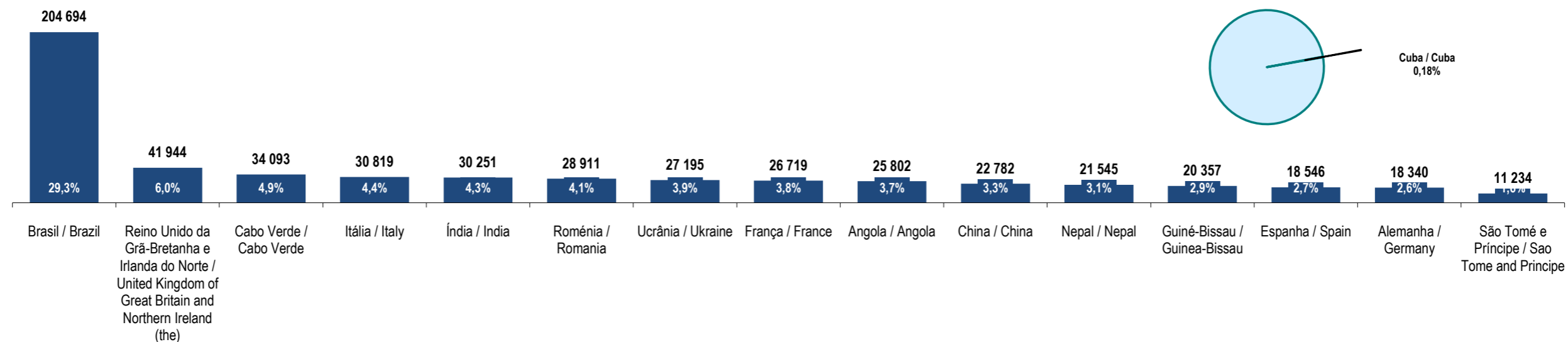
Peso da população residente do país (ou agregado de países) na população estrangeira residente, por género

Weight of the population of the country (or aggregate of countries) in foreign resident population, by gender



Principais nacionalidades dos imigrantes e peso do país (ou agregado de países) no total dos imigrantes residentes em Portugal em 2021

Main immigrant's nationalities and weight of the country (or aggregate of countries) in the total of immigrants in Portugal in 2021



Fonte: GEE, a partir de dados de base do INE - Instituto Nacional de Estatística (população residente).

Source: GEE, according to data from INE-Instituto Nacional de Estatística (resident population).