

População Estrangeira Residente em Portugal - Finlândia

Resident Foreign Population in Portugal - Finland



Portugal



Finlândia
Finland

GEE: Última atualização de dados / *Last update* : 2023-09-29

Finlândia
Finland

Ranking na comunidade imigrante em 2021

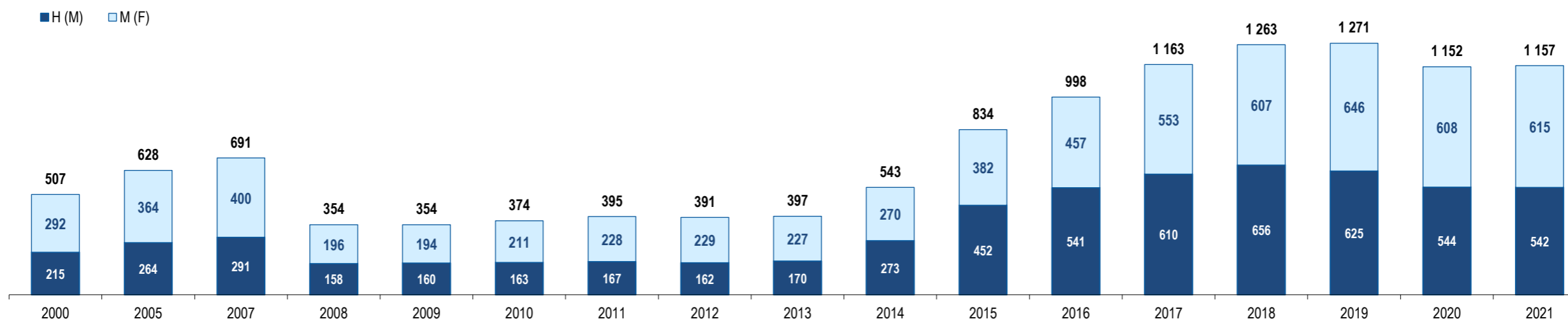
44

Ranking in the immigrant community in 2021

População do país ou agregado de países residente em Portugal e seu peso relativo
Population of the country (or aggregate of countries) resident in Portugal and its relative weight

	2000	2005	2007	2008	2009	2010	2011	2012	2013	2014	2015	2016	2017	2018	2019	2020	2021
População do país ou agregado de países residente em Portugal (nº) <i>Population of the country (or aggregate of countries) resident in Portugal (n.)</i>	507	628	691	354	354	374	395	391	397	543	834	998	1 163	1 263	1 271	1 152	1 157
<i>Homens / Men</i>	215	264	291	158	160	163	167	162	170	273	452	541	610	656	625	544	542
<i>Mulheres / Women</i>	292	364	400	196	194	211	228	229	227	270	382	457	553	607	646	608	615
Rácio Homens/Mulheres Men/Women Ratio	73,6	72,5	72,8	80,6	82,5	77,3	73,2	70,7	74,9	101,1	118,3	118,4	110,3	108,1	96,7	89,5	88,1
- Variação (%) <i>Percentage change</i>	-	-	-	-48,8	0,0	5,6	5,6	-1,0	1,5	36,8	53,6	19,7	16,5	8,6	0,6	-9,4	0,4
- Percentagem da população estrangeira residente <i>Percentage of foreign resident population</i>	0,2	0,2	0,2	0,1	0,1	0,1	0,1	0,1	0,1	0,1	0,2	0,3	0,3	0,3	0,2	0,2	0,2
- Percentagem da população residente total <i>Percentage of total resident population</i>	0,0	0,0	0,0	0,0	0,0	0,0	0,0	0,0	0,0	0,0	0,0	0,0	0,0	0,0	0,0	0,0	0,0
<i>Por memória:</i> <i>Memo:</i>																	
População estrangeira residente (milhares) <i>Foreign resident population (thousands)</i>	207,6	274,6	436,0	440,3	454,2	445,3	436,8	417,0	401,3	395,2	388,7	397,7	421,7	480,3	590,3	662,1	698,9
População residente de Portugal (milhares) <i>Resident population of Portugal (thousands)</i>	10 330,8	10 512,0	10 553,3	10 563,0	10 573,5	10 572,7	10 542,4	10 487,3	10 427,3	10 374,8	10 341,3	10 309,6	10 291,0	10 276,6	10 295,9	10 298,3	10 421,1

População do país (ou agregado de países) residente em Portugal, por género
Population of the country (or aggregate of countries), resident in Portugal, by gender



Fonte: GEE, a partir de dados de base do INE - Instituto Nacional de Estatística (população residente).
Source: GEE, according to data from INE-Instituto Nacional de Estatística (resident population).

Finlândia
Finland

Ranking na comunidade imigrante em 2021

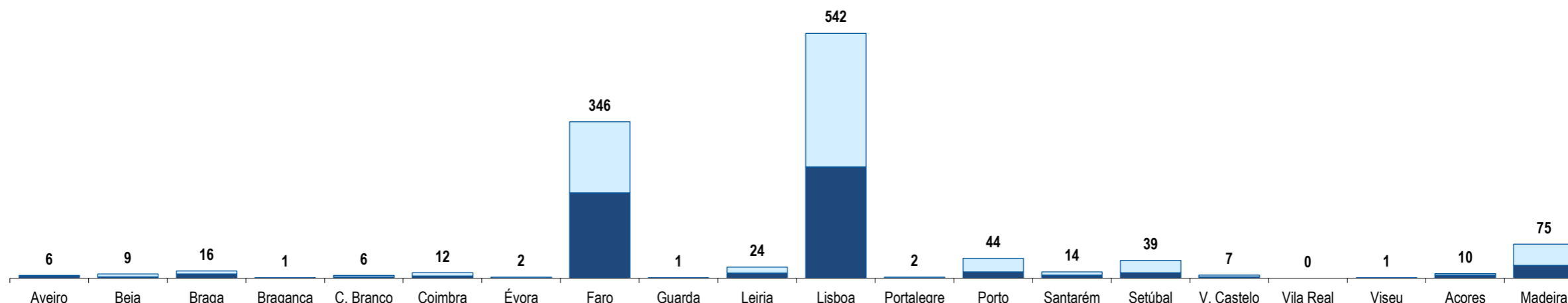
44

Ranking in the immigrant community in 2021

Distribuição da população do país (ou agregado de países) residente em Portugal em 2021 por distritos do Continente, Açores e Madeira e por género

Distribution of the population of the country (or aggregate of countries) resident in Portugal in 2021
Continental districts, Azores and Madeira, by gender

■ H (M) □ M (F)

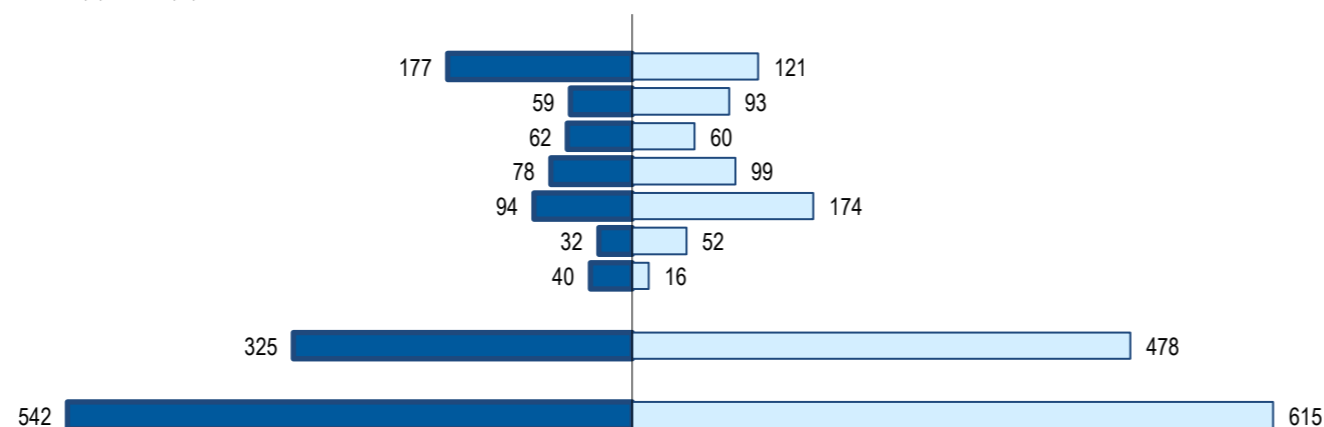


	Aveiro	Beja	Braga	Bragança	C. Branco	Coimbra	Évora	Faro	Guarda	Leiria	Lisboa	Portalegre	Porto	Santarém	Setúbal	V. Castelo	Vila Real	Viseu	Açores	Madeira
H (M)	5	3	9	0	3	5	0	189	0	11	246	0	14	7	12	3	0	0	7	28
M (F)	1	6	7	1	3	7	2	157	1	13	296	2	30	7	27	4	0	1	3	47
HM (M/F)	6	9	16	1	6	12	2	346	1	24	542	2	44	14	39	7	0	1	10	75

População do país (ou agregado de países) residente em Portugal por grupo etário e género, em 2021

Population of the country (or aggregate of countries) resident in Portugal by age group and gender, 2021

□ M (F) ■ H (M)



	Peso Weight		
	HM (M/F)	H (M)	M (F)
65+	25,8%	32,7%	19,7%
55-64	13,1%	10,9%	15,1%
45-54	10,5%	11,4%	9,8%
35-44	15,3%	14,4%	16,1%
25-34	23,2%	17,3%	28,3%
15-24	7,3%	5,9%	8,5%
0-14	4,8%	7,4%	2,6%
15 - 64	69,4%	60,0%	77,7%
Total	100,0%	100,0%	100,0%

Fonte: GEE, a partir de dados de base do SEF - Serviço de Estrangeiros e Fronteiras e INE - Instituto Nacional de Estatística (população residente).

Source: GEE, according to data from SEF-Serviço de Estrangeiros e Fronteiras and INE-Instituto Nacional de Estatística (resident population).

Finlândia
Finland

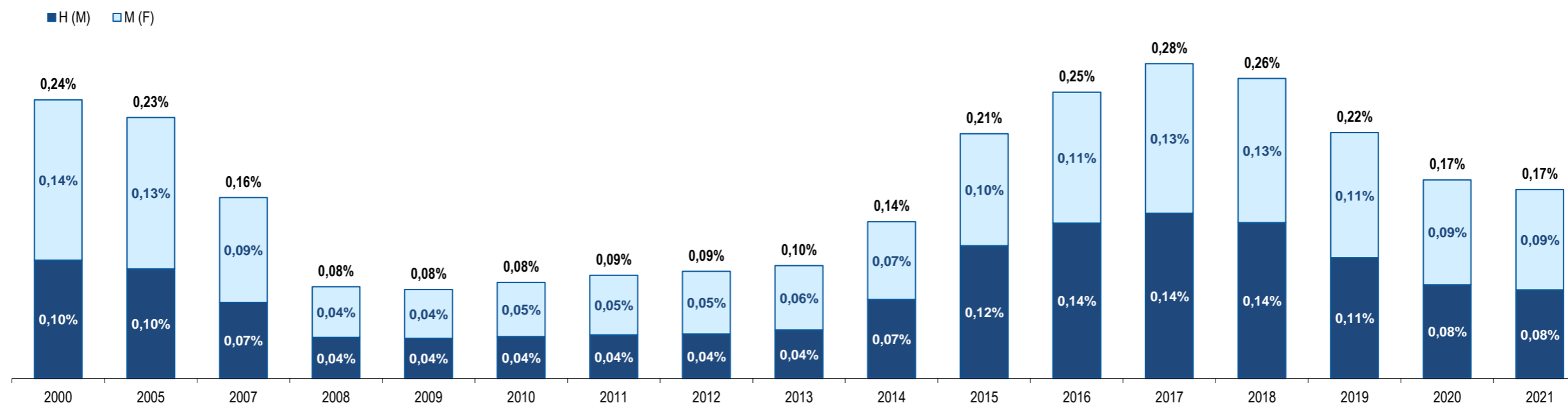
Ranking na comunidade imigrante em 2021

44

Ranking in the migrant community in 2021

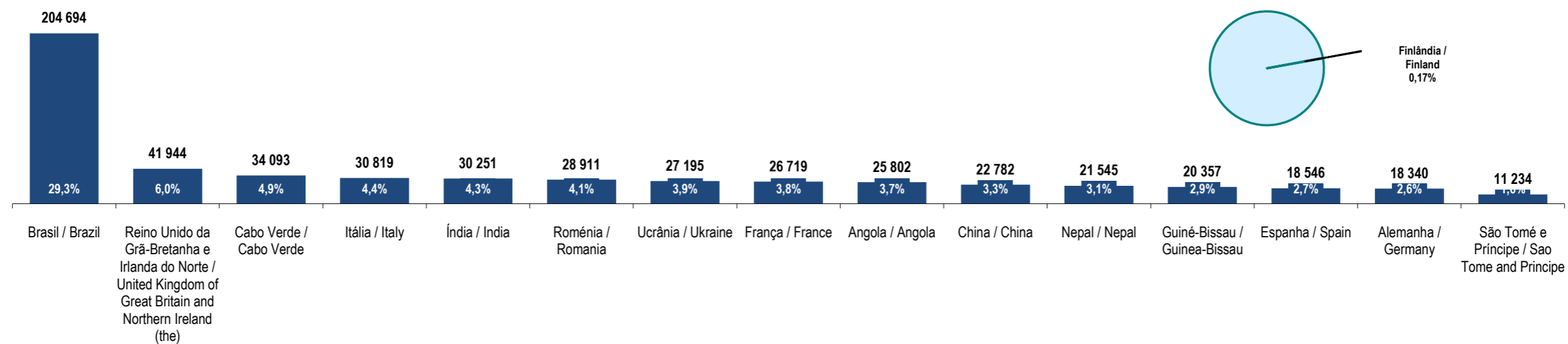
Peso da população residente do país (ou agregado de países) na população estrangeira residente, por género

Weight of the population of the country (or aggregate of countries) in foreign resident population, by gender



Principais nacionalidades dos imigrantes e peso do país (ou agregado de países) no total dos imigrantes residentes em Portugal em 2021

Main migrant's nationalities and weight of the country (or aggregate of countries) in the total of migrants in Portugal in 2021



Fonte: GEE, a partir de dados de base do INE - Instituto Nacional de Estatística (população residente).

Source: GEE, according to data from INE-Instituto Nacional de Estatística (resident population).