

População Estrangeira Residente em Portugal - Hungria

Resident Foreign Population in Portugal - Hungary



Portugal



Hungria
Hungary

GEE: Última atualização de dados / *Last update* : 2023-09-29

Hungria
Hungary

Ranking na comunidade imigrante em 2021

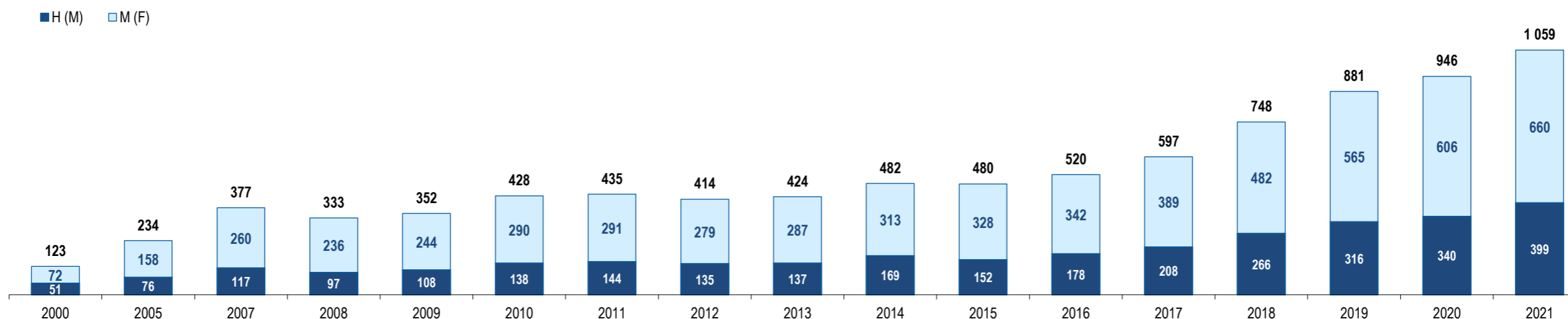
46

Ranking in the immigrant community in 2021

População do país ou agregado de países residente em Portugal e seu peso relativo
Population of the country (or aggregate of countries) resident in Portugal and its relative weight

	2000	2005	2007	2008	2009	2010	2011	2012	2013	2014	2015	2016	2017	2018	2019	2020	2021
População do país ou agregado de países residente em Portugal (nº) <i>Population of the country (or aggregate of countries) resident in Portugal (n.)</i>	123	234	377	333	352	428	435	414	424	482	480	520	597	748	881	946	1 059
<i>Homens / Men</i>	51	76	117	97	108	138	144	135	137	169	152	178	208	266	316	340	399
<i>Mulheres / Women</i>	72	158	260	236	244	290	291	279	287	313	328	342	389	482	565	606	660
Rácio Homens/Mulheres Men/Women Ratio	70,8	48,1	45,0	41,1	44,3	47,6	49,5	48,4	47,7	54,0	46,3	52,0	53,5	55,2	55,9	56,1	60,5
- Variação (%) <i>Percentage change</i>	-	-	-	-11,7	5,7	21,6	1,6	-4,8	2,4	13,7	-0,4	8,3	14,8	25,3	17,8	7,4	11,9
- Percentagem da população estrangeira residente <i>Percentage of foreign resident population</i>	0,1	0,1	0,1	0,1	0,1	0,1	0,1	0,1	0,1	0,1	0,1	0,1	0,1	0,2	0,1	0,1	0,2
- Percentagem da população residente total <i>Percentage of total resident population</i>	0,0	0,0	0,0	0,0	0,0	0,0	0,0	0,0	0,0	0,0	0,0	0,0	0,0	0,0	0,0	0,0	0,0
<i>Por memória:</i> <i>Memo:</i>																	
População estrangeira residente (milhares) <i>Foreign resident population (thousands)</i>	207,6	274,6	436,0	440,3	454,2	445,3	436,8	417,0	401,3	395,2	388,7	397,7	421,7	480,3	590,3	662,1	698,9
População residente de Portugal (milhares) <i>Resident population of Portugal (thousands)</i>	10 330,8	10 512,0	10 553,3	10 563,0	10 573,5	10 572,7	10 542,4	10 487,3	10 427,3	10 374,8	10 341,3	10 309,6	10 291,0	10 276,6	10 295,9	10 298,3	10 421,1

População do país (ou agregado de países) residente em Portugal, por género
Population of the country (or aggregate of countries), resident in Portugal, by gender



Fonte: GEE, a partir de dados de base do INE - Instituto Nacional de Estatística (população residente).
Source: GEE, according to data from INE-Instituto Nacional de Estatística (resident population).

Hungria
Hungary

Ranking na comunidade imigrante em 2021

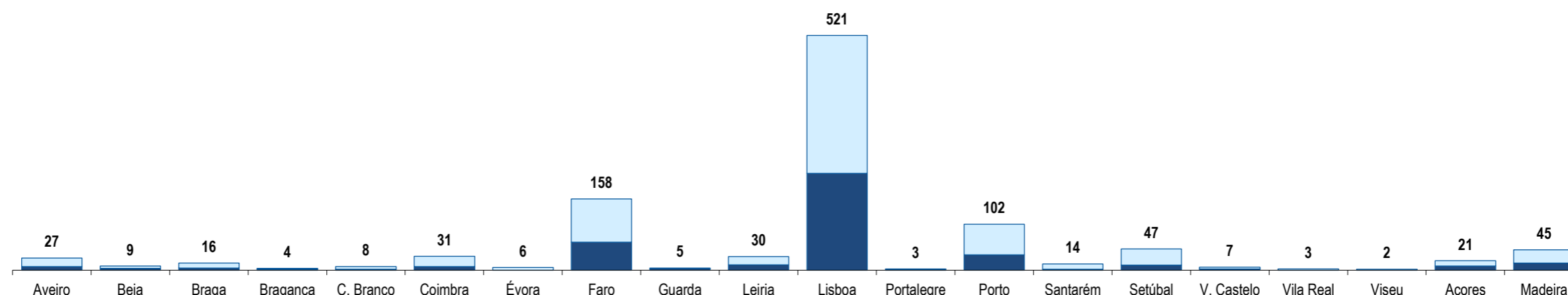
46

Ranking in the immigrant community in 2021

Distribuição da população do país (ou agregado de países) residente em Portugal em 2021
por distritos do Continente, Açores e Madeira e por género

Distribution of the population of the country (or aggregate of countries) resident in Portugal in 2021
Continental districts, Azores and Madeira, by gender

■ H (M) □ M (F)

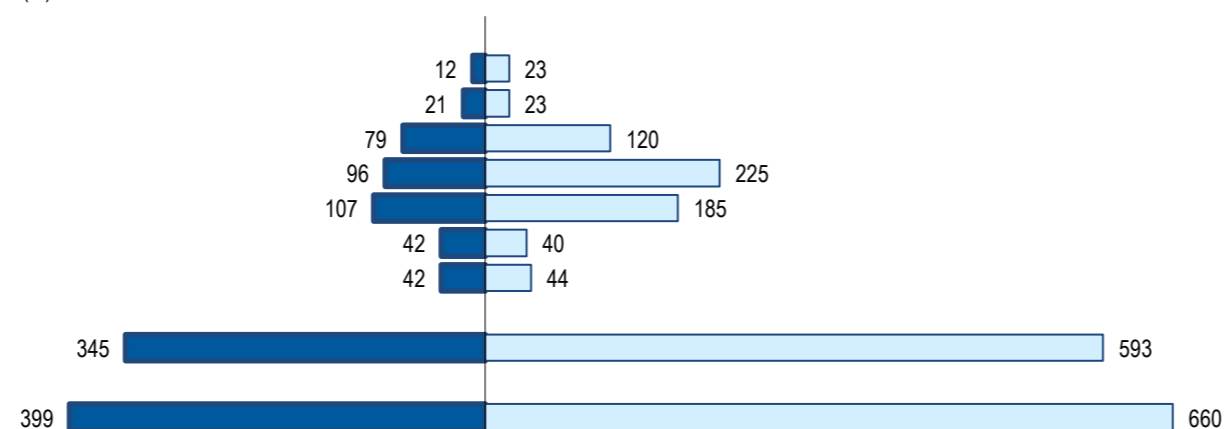


	Aveiro	Beja	Braga	Bragança	C. Branco	Coimbra	Évora	Faro	Guarda	Leiria	Lisboa	Portalegre	Porto	Santarém	Setúbal	V. Castelo	Vila Real	Viseu	Açores	Madeira
H (M)	8	4	5	2	2	8	0	62	4	12	215	2	34	2	11	3	0	0	9	16
M (F)	19	5	11	2	6	23	6	96	1	18	306	1	68	12	36	4	3	2	12	29
HM (M/F)	27	9	16	4	8	31	6	158	5	30	521	3	102	14	47	7	3	2	21	45

População do país (ou agregado de países) residente em Portugal
por grupo etário e género, em 2021

Population of the country (or aggregate of countries) resident in Portugal by age group and gender, 2021

□ M (F) ■ H (M)



Age Group	Peso Weight		
	HM (M/F)	H (M)	M (F)
65+	3,3%	3,0%	3,5%
55-64	4,2%	5,3%	3,5%
45-54	18,8%	19,8%	18,2%
35-44	30,3%	24,1%	34,1%
25-34	27,6%	26,8%	28,0%
15-24	7,7%	10,5%	6,1%
0-14	8,1%	10,5%	6,7%
15 - 64	88,6%	86,5%	89,8%
Total	100,0%	100,0%	100,0%

Fonte: GEE, a partir de dados de base do SEF - Serviço de Estrangeiros e Fronteiras e INE - Instituto Nacional de Estatística (população residente).

Source: GEE, according to data from SEF-Serviço de Estrangeiros e Fronteiras and INE-Instituto Nacional de Estatística (resident population).

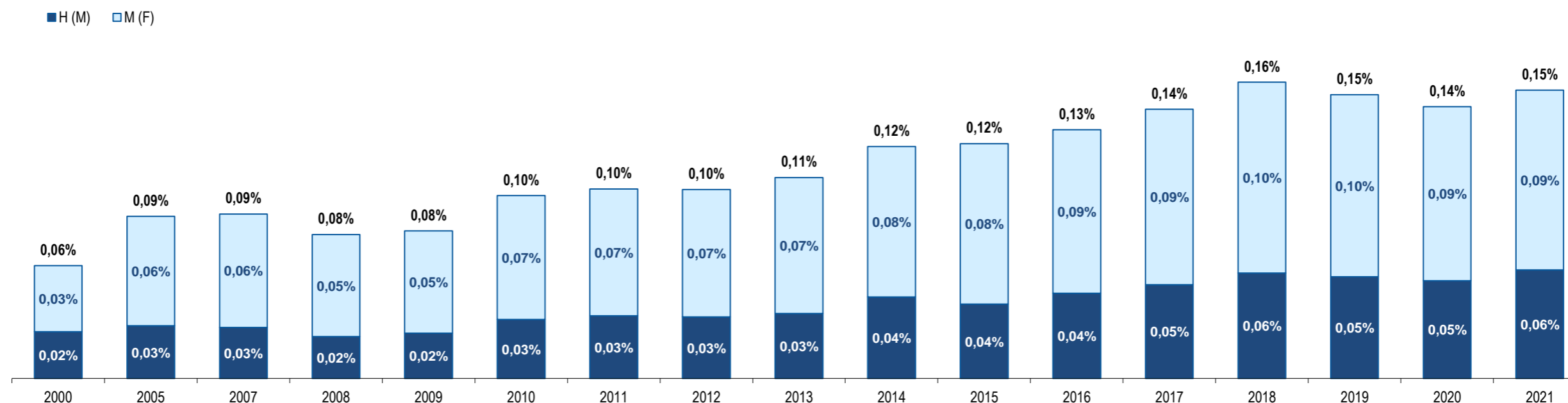
Hungria
Hungary

Ranking na comunidade imigrante em 2021
Ranking in the immigrant community in 2021

46

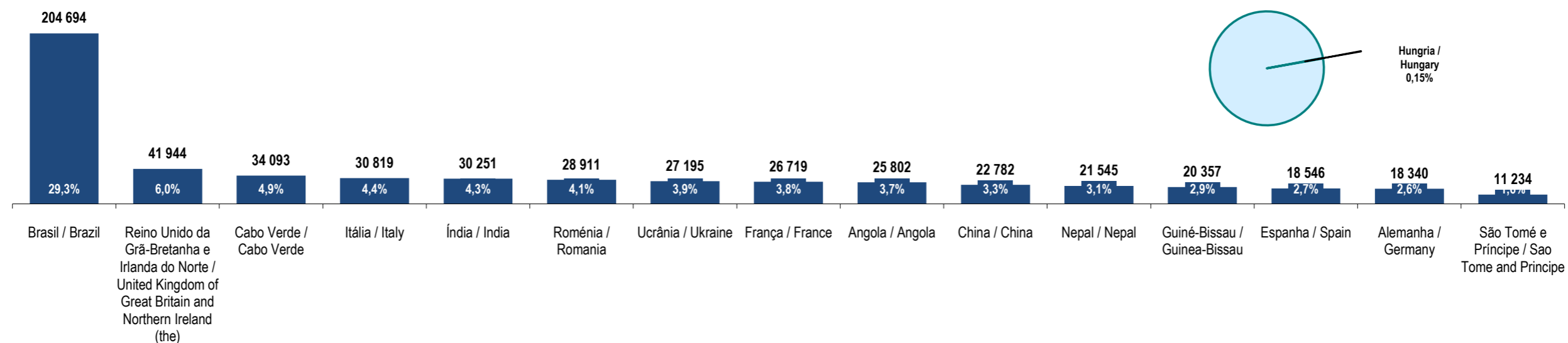
Peso da população residente do país (ou agregado de países) na população estrangeira residente, por género

Weight of the population of the country (or aggregate of countries) in foreign resident population, by gender



Principais nacionalidades dos imigrantes
e peso do país (ou agregado de países) no total dos imigrantes residentes em Portugal em 2021

Main immigrant's nationalities and weight of the country (or aggregate of countries) in the total of immigrants in Portugal in 2021



Fonte: GEE, a partir de dados de base do INE - Instituto Nacional de Estatística (população residente).

Source: GEE, according to data from INE-Instituto Nacional de Estatística (resident population).