

População Estrangeira Residente em Portugal - Índia

Resident Foreign Population in Portugal - India



Portugal



Índia

India

GEE: Última atualização de dados / *Last update* : 2023-09-29

Índia
India

Ranking na comunidade imigrante em 2021

5

Ranking in the immigrant community in 2021

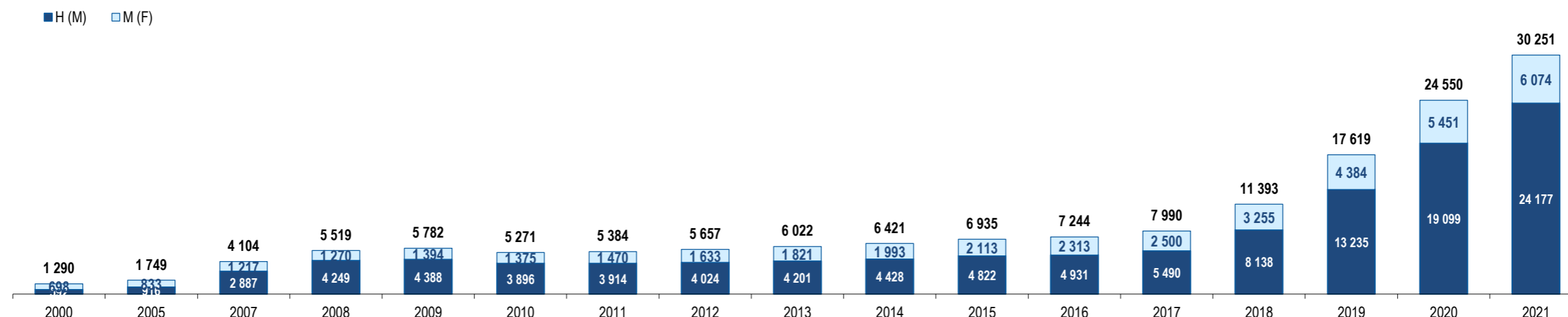
População do país ou agregado de países residente em Portugal e seu peso relativo

Population of the country (or aggregate of countries) resident in Portugal and its relative weight

	2000	2005	2007	2008	2009	2010	2011	2012	2013	2014	2015	2016	2017	2018	2019	2020	2021
População do país ou agregado de países residente em Portugal (nº) <i>Population of the country (or aggregate of countries) resident in Portugal (n.)</i>	1 290	1 749	4 104	5 519	5 782	5 271	5 384	5 657	6 022	6 421	6 935	7 244	7 990	11 393	17 619	24 550	30 251
<i>Homens / Men</i>	592	916	2 887	4 249	4 388	3 896	3 914	4 024	4 201	4 428	4 822	4 931	5 490	8 138	13 235	19 099	24 177
<i>Mulheres / Women</i>	698	833	1 217	1 270	1 394	1 375	1 470	1 633	1 821	1 993	2 113	2 313	2 500	3 255	4 384	5 451	6 074
Rácio Homens/Mulheres Men/Women Ratio	84,8	110,0	237,2	334,6	314,8	283,3	266,3	246,4	230,7	222,2	228,2	213,2	219,6	250,0	301,9	350,4	398,0
- Variação (%) <i>Percentage change</i>	-	-	-	34,5	4,8	-8,8	2,1	5,1	6,5	6,6	8,0	4,5	10,3	42,6	54,6	39,3	23,2
- Percentagem da população estrangeira residente <i>Percentage of foreign resident population</i>	0,6	0,6	0,9	1,3	1,3	1,2	1,2	1,4	1,5	1,6	1,8	1,8	1,9	2,4	3,0	3,7	4,3
- Percentagem da população residente total <i>Percentage of total resident population</i>	0,0	0,0	0,0	0,1	0,1	0,0	0,1	0,1	0,1	0,1	0,1	0,1	0,1	0,1	0,2	0,2	0,3
<i>Por memória:</i> <i>Memo:</i>																	
População estrangeira residente (milhares) <i>Foreign resident population (thousands)</i>	207,6	274,6	436,0	440,3	454,2	445,3	436,8	417,0	401,3	395,2	388,7	397,7	421,7	480,3	590,3	662,1	698,9
População residente de Portugal (milhares) <i>Resident population of Portugal (thousands)</i>	10 330,8	10 512,0	10 553,3	10 563,0	10 573,5	10 572,7	10 542,4	10 487,3	10 427,3	10 374,8	10 341,3	10 309,6	10 291,0	10 276,6	10 295,9	10 298,3	10 421,1

População do país (ou agregado de países) residente em Portugal, por género

Population of the country (or aggregate of countries), resident in Portugal, by gender



Índia
India

Ranking na comunidade imigrante em 2021

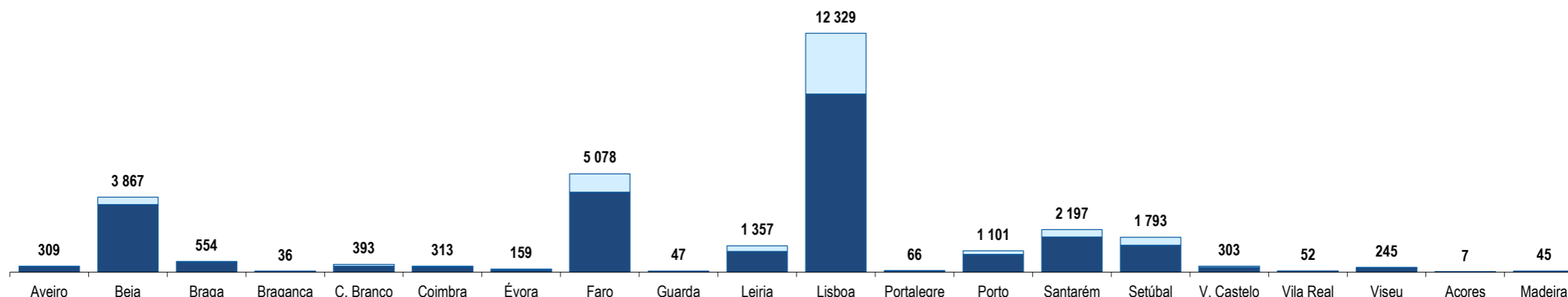
5

Ranking in the imigrant community in 2021

Distribuição da população do país (ou agregado de países) residente em Portugal em 2021
por distritos do Continente, Açores e Madeira e por género

Distribution of the population of the country (or aggregate of countries) resident in Portugal in 2021
Continental districts, Azores and Madeira, by gender

■ H (M) □ M (F)

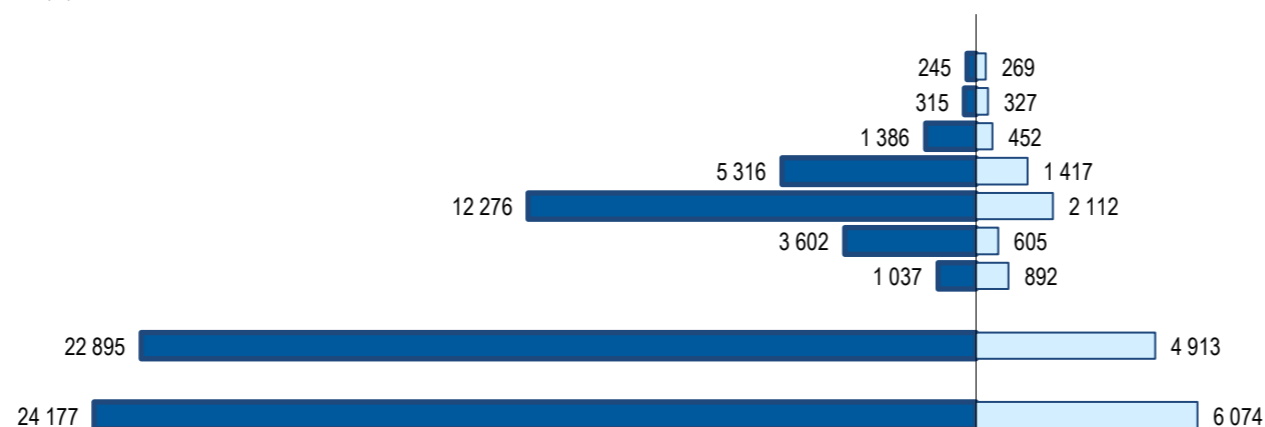


	Aveiro	Beja	Braga	Bragança	C. Branco	Coimbra	Évora	Faro	Guarda	Leiria	Lisboa	Portalegre	Porto	Santarém	Setúbal	V. Castelo	Vila Real	Viseu	Açores	Madeira
H (M)	273	3 490	516	31	303	262	109	4 128	31	1 073	9 199	65	920	1 823	1 393	255	45	227	5	29
M (F)	36	377	38	5	90	51	50	950	16	284	3 130	1	181	374	400	48	7	18	2	16
HM (M/F)	309	3 867	554	36	393	313	159	5 078	47	1 357	12 329	66	1 101	2 197	1 793	303	52	245	7	45

População do país (ou agregado de países) residente em Portugal
por grupo etário e género, em 2021

Population of the country (or aggregate of countries) resident in Portugal by age group and gender, 2021

□ M (F) ■ H (M)



Grupo Etário	Peso Weight		
	HM (M/F)	H (M)	M (F)
65+	1,7%	1,0%	4,4%
55-64	2,1%	1,3%	5,4%
45-54	6,1%	5,7%	7,4%
35-44	22,3%	22,0%	23,3%
25-34	47,6%	50,8%	34,8%
15-24	13,9%	14,9%	10,0%
0-14	6,4%	4,3%	14,7%
15 - 64	91,9%	94,7%	80,9%
Total	100,0%	100,0%	100,0%

Fonte: GEE, a partir de dados de base do SEF - Serviço de Estrangeiros e Fronteiras e INE - Instituto Nacional de Estatística (população residente).

Source: GEE, according to data from SEF-Serviço de Estrangeiros e Fronteiras and INE-Instituto Nacional de Estatística (resident population).

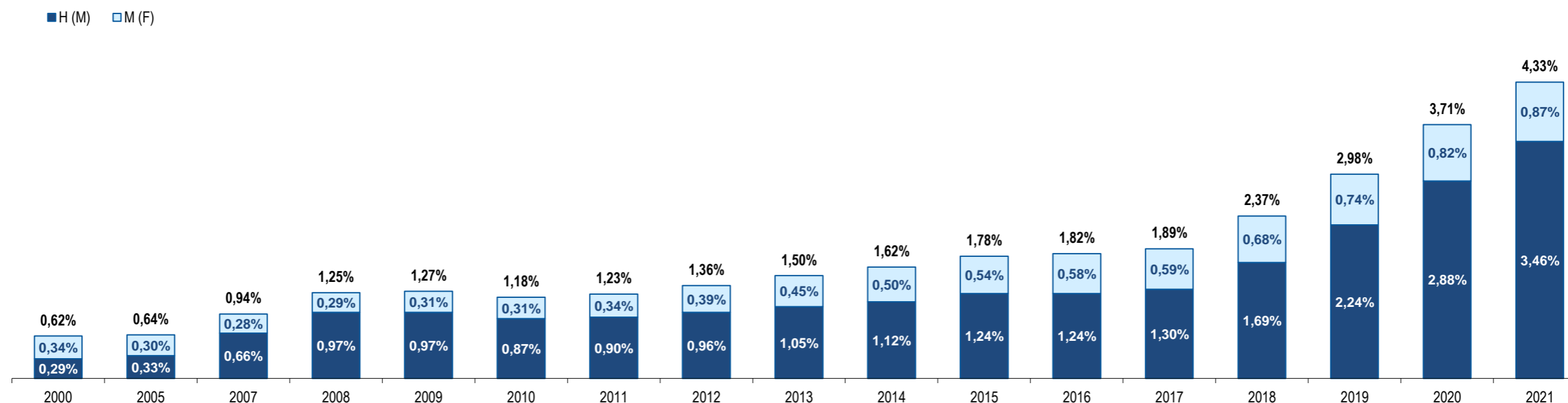
Índia
India

Ranking na comunidade imigrante em 2021
Ranking in the immigrant community in 2021

5

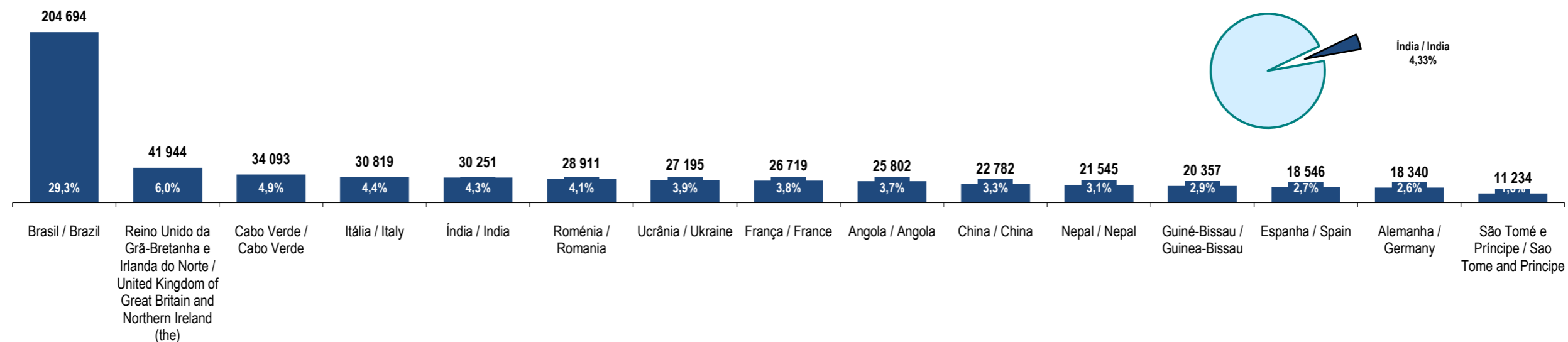
Peso da população residente do país (ou agregado de países) na população estrangeira residente, por género

Weight of the population of the country (or aggregate of countries) in foreign resident population, by gender



Principais nacionalidades dos imigrantes e peso do país (ou agregado de países) no total dos imigrantes residentes em Portugal em 2021

Main immigrant's nationalities and weight of the country (or aggregate of countries) in the total of immigrants in Portugal in 2021



Fonte: GEE, a partir de dados de base do INE - Instituto Nacional de Estatística (população residente).

Source: GEE, according to data from INE-Instituto Nacional de Estatística (resident population).