

População Estrangeira Residente em Portugal - Kosovo

Resident Foreign Population in Portugal - Kosovo



Portugal



Kosovo

Kosovo

GEE: Última atualização de dados / *Last update* : 2023-09-29

Kosovo
Kosovo

Ranking na comunidade imigrante em 2021

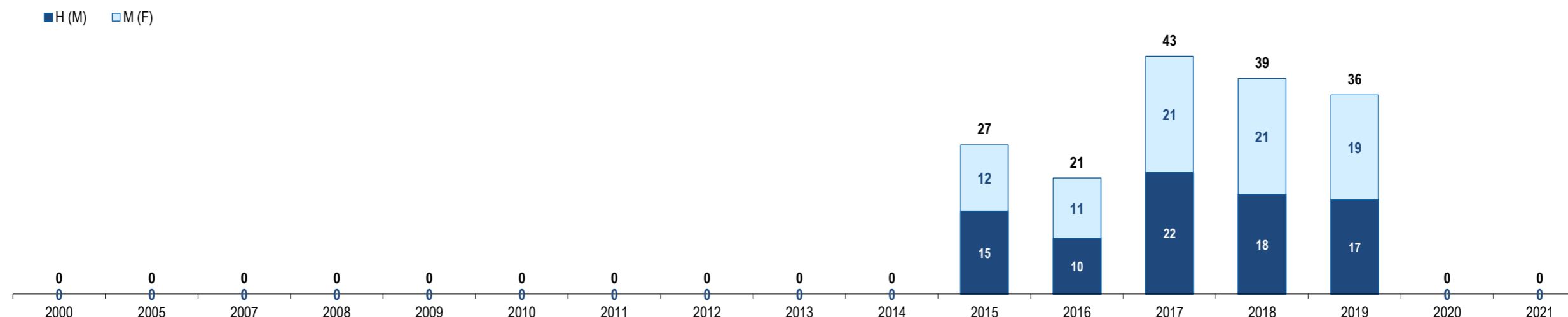
139

Ranking in the immigrant community in 2021

População do país ou agregado de países residente em Portugal e seu peso relativo
Population of the country (or aggregate of countries) resident in Portugal and its relative weight

| | 2000 | 2005 | 2007 | 2008 | 2009 | 2010 | 2011 | 2012 | 2013 | 2014 | 2015 | 2016 | 2017 | 2018 | 2019 | 2020 | 2021 |
|---|----------|----------|----------|----------|----------|----------|----------|----------|----------|----------|----------|----------|----------|----------|----------|----------|----------|
| População do país ou agregado de países residente em Portugal (nº) <i>Population of the country (or aggregate of countries) resident in Portugal (n.)</i> | 0 | 0 | 0 | 0 | 0 | 0 | 0 | 0 | 0 | 0 | 27 | 21 | 43 | 39 | 36 | 0 | 0 |
| <i>Homens / Men</i> | 0 | 0 | 0 | 0 | 0 | 0 | 0 | 0 | 0 | 0 | 15 | 10 | 22 | 18 | 17 | 0 | 0 |
| <i>Mulheres / Women</i> | 0 | 0 | 0 | 0 | 0 | 0 | 0 | 0 | 0 | 0 | 12 | 11 | 21 | 21 | 19 | 0 | 0 |
| Rácio Homens/Mulheres Men/Women Ratio | - | - | - | - | - | - | - | - | - | - | 125,0 | 90,9 | 104,8 | 85,7 | 89,5 | - | - |
| - Variação (%) <i>Percentage change</i> | - | - | - | - | - | - | - | - | - | - | - | -22,2 | 104,8 | -9,3 | -7,7 | - | - |
| - Percentagem da população estrangeira residente <i>Percentage of foreign resident population</i> | 0,0 | 0,0 | 0,0 | 0,0 | 0,0 | 0,0 | 0,0 | 0,0 | 0,0 | 0,0 | 0,0 | 0,0 | 0,0 | 0,0 | 0,0 | 0,0 | 0,0 |
| - Percentagem da população residente total <i>Percentage of total resident population</i> | - | - | - | - | - | - | - | - | - | - | 0,0 | 0,0 | 0,0 | 0,0 | 0,0 | - | - |
| Por memória: <i>Memo:</i> | | | | | | | | | | | | | | | | | |
| População estrangeira residente (milhares) <i>Foreign resident population (thousands)</i> | 207,6 | 274,6 | 436,0 | 440,3 | 454,2 | 445,3 | 436,8 | 417,0 | 401,3 | 395,2 | 388,7 | 397,7 | 421,7 | 480,3 | 590,3 | 662,1 | 698,9 |
| População residente de Portugal (milhares) <i>Resident population of Portugal (thousands)</i> | 10 330,8 | 10 512,0 | 10 553,3 | 10 563,0 | 10 573,5 | 10 572,7 | 10 542,4 | 10 487,3 | 10 427,3 | 10 374,8 | 10 341,3 | 10 309,6 | 10 291,0 | 10 276,6 | 10 295,9 | 10 298,3 | 10 421,1 |

População do país (ou agregado de países) residente em Portugal, por género
Population of the country (or aggregate of countries), resident in Portugal, by gender



Fonte: GEE, a partir de dados de base do INE - Instituto Nacional de Estatística (população residente).
Source: GEE, according to data from INE-Instituto Nacional de Estatística (resident population).

Kosovo
Kosovo

Ranking na comunidade imigrante em 2021

139

Ranking in the imigrant comunity in 2021

Distribuição da população do país (ou agregado de países) residente em Portugal em 2021 por distritos do Continente, Açores e Madeira e por género

Distribution of the population of the country (or agregate of countries) resident in Portugal in 2021
Continental districts, Azores and Madeira, by gender

■ H (M) □ M (F)

| | 0 | 0 | 0 | 0 | 0 | 0 | 0 | 0 | 0 | 0 | 0 | 0 | 0 | 0 | 0 | 0 | 0 | 0 | 0 | 0 | | |
|----------|--------|------|-------|----------|-----------|---------|-------|------|--------|--------|--------|------------|-------|----------|---------|------------|-----------|-------|--------|---------|--|--|
| | Aveiro | Beja | Braga | Bragança | C. Branco | Coimbra | Évora | Faro | Guarda | Leiria | Lisboa | Portalegre | Porto | Santarém | Setúbal | V. Castelo | Vila Real | Viseu | Açores | Madeira | | |
| H (M) | | | | | | | | | | | | | | | | | | | | | | |
| M (F) | | | | | | | | | | | | | | | | | | | | | | |
| HM (M/F) | | | | | | | | | | | | | | | | | | | | | | |

População do país (ou agregado de países) residente em Portugal por grupo etário e género, em 2021

Population of the country (or agregate of countries) resident in Portugal by age group and gender, 2021

□ M (F) ■ H (M)

| | Peso Weight | | |
|---------|-------------|-------|-------|
| | HM (M/F) | H (M) | M (F) |
| 65+ | | | |
| 55-64 | | | |
| 45-54 | | | |
| 35-44 | | | |
| 25-34 | | | |
| 15-24 | | | |
| 0-14 | | | |
| 15 - 64 | | | |
| Total | | | |

Fonte: GEE, a partir de dados de base do SEF - Serviço de Estrangeiros e Fronteiras e INE - Instituto Nacional de Estatística (população residente).
Source: GEE, according to data from SEF-Serviço de Estrangeiros e Fronteiras and INE-Instituto Nacional de Estatística (resident population).

vire s.f.f.
tum, please

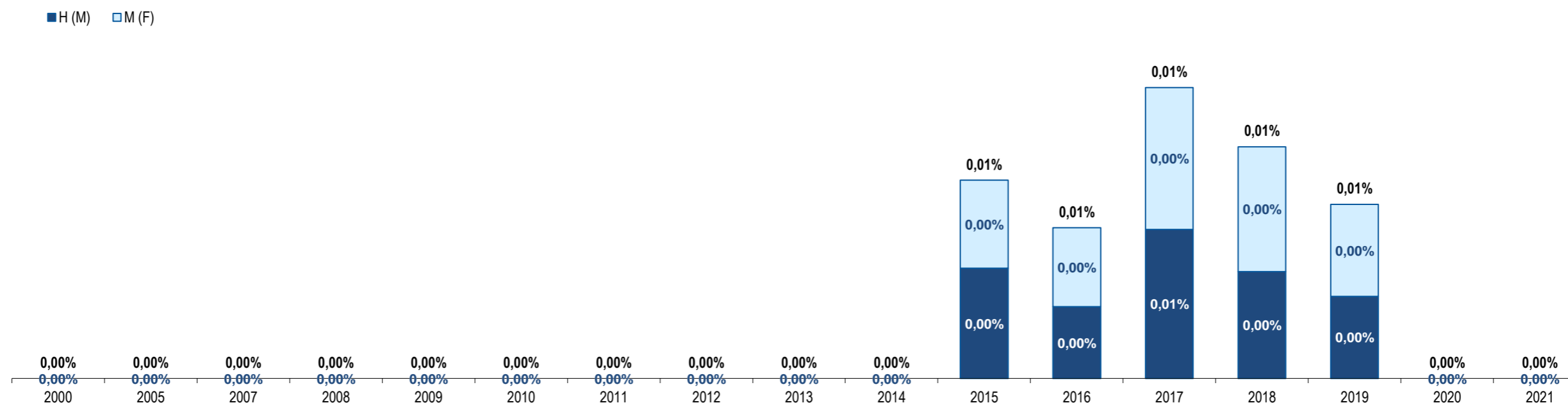
Kosovo
Kosovo

Ranking na comunidade imigrante em 2021
Ranking in the immigrant community in 2021

139

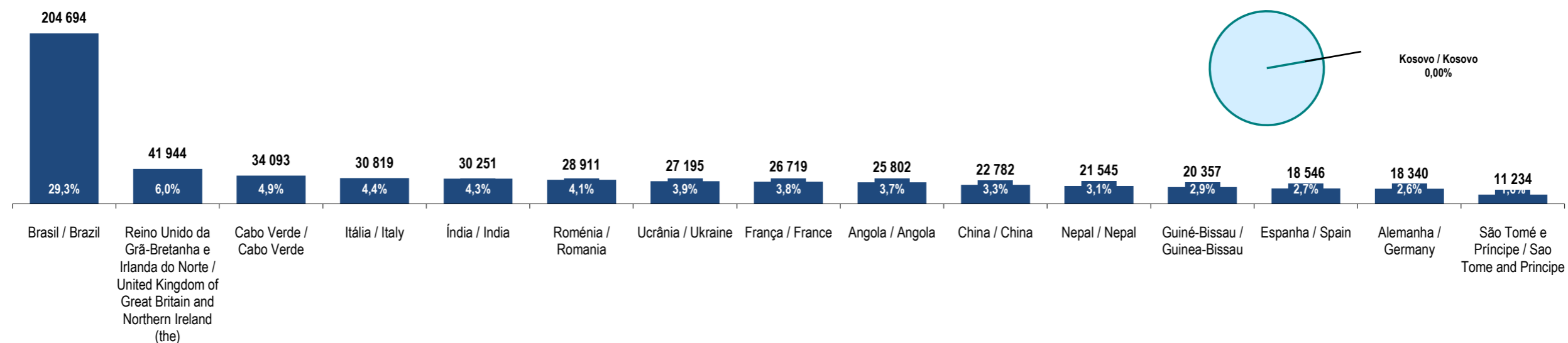
Peso da população residente do país (ou agregado de países) na população estrangeira residente, por género

Weight of the population of the country (or aggregate of countries) in foreign resident population, by gender



Principais nacionalidades dos imigrantes e peso do país (ou agregado de países) no total dos imigrantes residentes em Portugal em 2021

Main immigrant's nationalities and weight of the country (or aggregate of countries) in the total of immigrants in Portugal in 2021



Fonte: GEE, a partir de dados de base do INE - Instituto Nacional de Estatística (população residente).

Source: GEE, according to data from INE-Instituto Nacional de Estatística (resident population).