

## População Estrangeira Residente em Portugal - Nigéria

### *Resident Foreign Population in Portugal - Nigeria*



**Portugal**



**Nigéria**

**Nigeria**

GEE: Última atualização de dados / *Last update* : 2023-09-29

**Nigéria**  
Nigeria

Ranking na comunidade imigrante em 2021

49

Ranking in the immigrant community in 2021

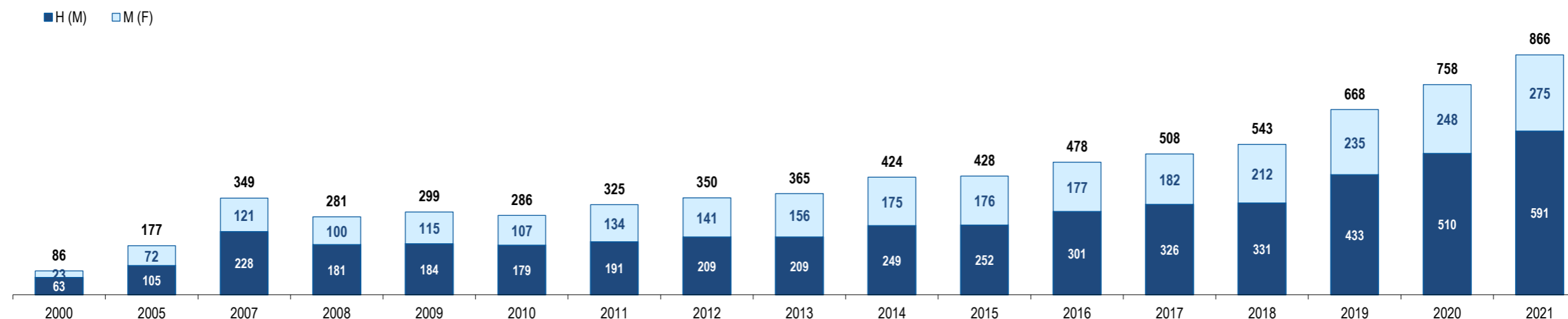
População do país ou agregado de países residente em Portugal e seu peso relativo

Population of the country (or aggregate of countries) resident in Portugal and its relative weight

	2000	2005	2007	2008	2009	2010	2011	2012	2013	2014	2015	2016	2017	2018	2019	2020	2021
<b>População do país ou agregado de países residente em Portugal (nº)</b> <i>Population of the country (or aggregate of countries) resident in Portugal (n.)</i>	86	177	349	281	299	286	325	350	365	424	428	478	508	543	668	758	866
<i>Homens / Men</i>	63	105	228	181	184	179	191	209	209	249	252	301	326	331	433	510	591
<i>Mulheres / Women</i>	23	72	121	100	115	107	134	141	156	175	176	177	182	212	235	248	275
<b>Rácio Homens/Mulheres   Men/Women Ratio</b>	273,9	145,8	188,4	181,0	160,0	167,3	142,5	148,2	134,0	142,3	143,2	170,1	179,1	156,1	184,3	205,6	214,9
<b>- Variação (%)</b> <i>Percentage change</i>	-	-	-	-19,5	6,4	-4,3	13,6	7,7	4,3	16,2	0,9	11,7	6,3	6,9	23,0	13,5	14,2
- Percentagem da população estrangeira residente <i>Percentage of foreign resident population</i>	0,0	0,1	0,1	0,1	0,1	0,1	0,1	0,1	0,1	0,1	0,1	0,1	0,1	0,1	0,1	0,1	0,1
- Percentagem da população residente total <i>Percentage of total resident population</i>	0,0	0,0	0,0	0,0	0,0	0,0	0,0	0,0	0,0	0,0	0,0	0,0	0,0	0,0	0,0	0,0	0,0
<i>Por memória:</i> <i>Memo:</i>																	
População estrangeira residente (milhares) <i>Foreign resident population (thousands)</i>	207,6	274,6	436,0	440,3	454,2	445,3	436,8	417,0	401,3	395,2	388,7	397,7	421,7	480,3	590,3	662,1	698,9
População residente de Portugal (milhares) <i>Resident population of Portugal (thousands)</i>	10 330,8	10 512,0	10 553,3	10 563,0	10 573,5	10 572,7	10 542,4	10 487,3	10 427,3	10 374,8	10 341,3	10 309,6	10 291,0	10 276,6	10 295,9	10 298,3	10 421,1

População do país (ou agregado de países) residente em Portugal, por género

Population of the country (or aggregate of countries), resident in Portugal, by gender



Fonte: GEE, a partir de dados de base do INE - Instituto Nacional de Estatística (população residente).  
Source: GEE, according to data from INE-Instituto Nacional de Estatística (resident population).

**Nigéria**  
Nigeria

Ranking na comunidade imigrante em 2021

49

Ranking in the imigrant comunity in 2021

**Distribuição da população do país (ou agregado de países) residente em Portugal em 2021 por distritos do Continente, Açores e Madeira e por género**

Distribution of the population of the country (or agregate of countries) resident in Portugal in 2021  
Continental districts, Azores and Madeira, by gender

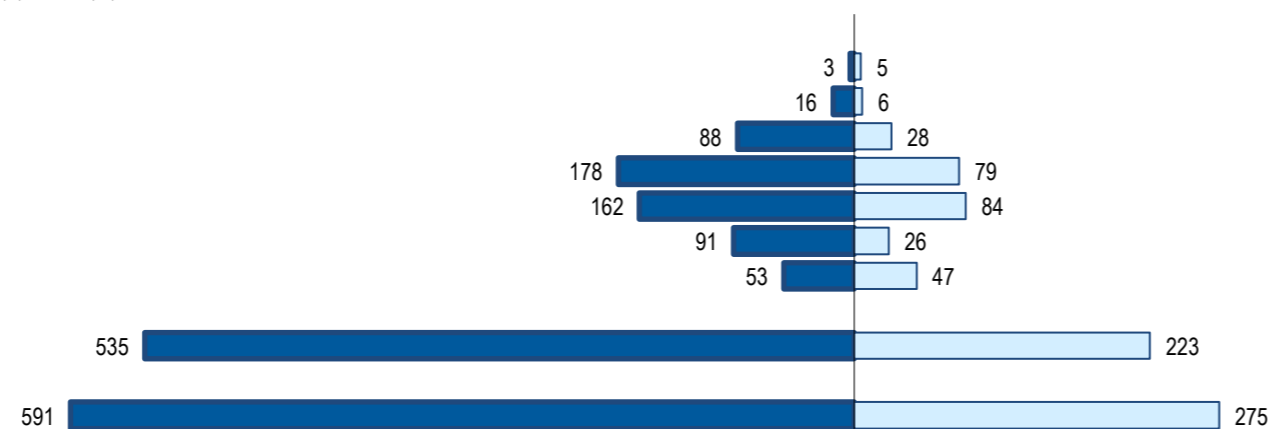
■ H (M) □ M (F)

	Aveiro	Beja	Braga	Bragança	C. Branco	Coimbra	Évora	Faro	Guarda	Leiria	Lisboa	Portalegre	Porto	Santarém	Setúbal	V. Castelo	Vila Real	Viseu	Açores	Madeira
H (M)	0	0	0	0	0	0	0	0	0	0	0	0	0	0	0	0	0	0	0	0
M (F)	0	0	0	0	0	0	0	0	0	0	0	0	0	0	0	0	0	0	0	0
HM (M/F)	0	0	0	0	0	0	0	0	0	0	0	0	0	0	0	0	0	0	0	0

**População do país (ou agregado de países) residente em Portugal por grupo etário e género, em 2021**

Population of the country (or agregate of countries) resident in Portugal by age group and gender, 2021

□ M (F) ■ H (M)



	Peso Weight		
	HM (M/F)	H (M)	M (F)
65+	0,9%	0,5%	1,8%
55-64	2,5%	2,7%	2,2%
45-54	13,4%	14,9%	10,2%
35-44	29,7%	30,1%	28,7%
25-34	28,4%	27,4%	30,5%
15-24	13,5%	15,4%	9,5%
0-14	11,5%	9,0%	17,1%
15 - 64	87,5%	90,5%	81,1%
Total	100,0%	100,0%	100,0%

Fonte: GEE, a partir de dados de base do SEF - Serviço de Estrangeiros e Fronteiras e INE - Instituto Nacional de Estatística (população residente).

Source: GEE, according to data from SEF-Serviço de Estrangeiros e Fronteiras and INE-Instituto Nacional de Estatística (resident population).

**Nigéria**  
Nigeria

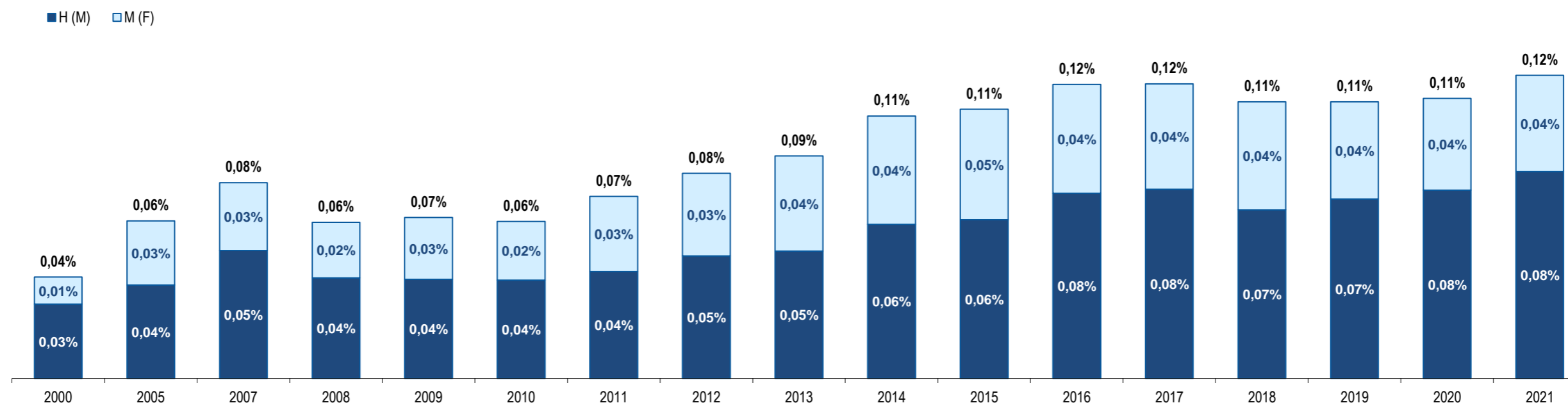
Ranking na comunidade imigrante em 2021

49

Ranking in the immigrant community in 2021

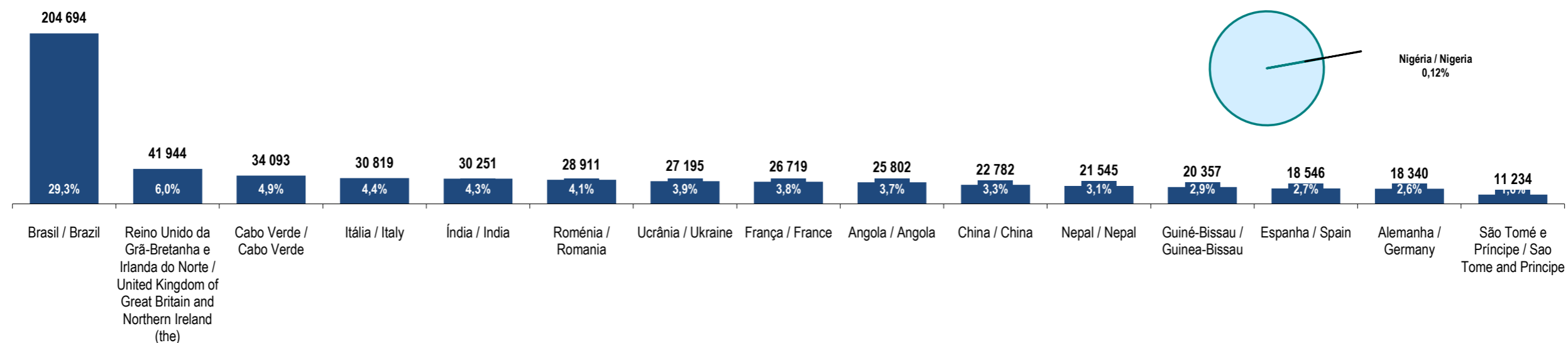
Peso da população residente do país (ou agregado de países) na população estrangeira residente, por género

Weight of the population of the country (or aggregate of countries) in foreign resident population, by gender



Principais nacionalidades dos imigrantes e peso do país (ou agregado de países) no total dos imigrantes residentes em Portugal em 2021

Main immigrant's nationalities and weight of the country (or aggregate of countries) in the total of immigrants in Portugal in 2021



Fonte: GEE, a partir de dados de base do INE - Instituto Nacional de Estatística (população residente).

Source: GEE, according to data from INE-Instituto Nacional de Estatística (resident population).