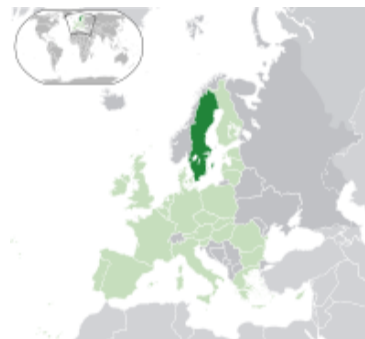


## População Estrangeira Residente em Portugal - Suécia

### *Resident Foreign Population in Portugal - Sweden*



**Portugal**



**Suécia**  
**Sweden**

GEE: Última atualização de dados / *Last update* : 2023-09-29

Suécia  
Sweden

Ranking na comunidade imigrante em 2021

23

Ranking in the immigrant community in 2021

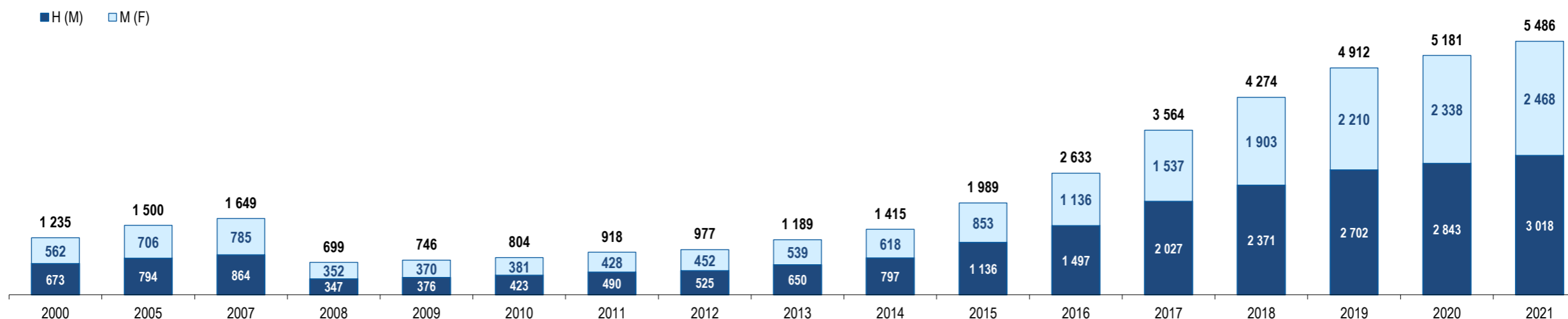
População do país ou agregado de países residente em Portugal e seu peso relativo

Population of the country (or aggregate of countries) resident in Portugal and its relative weight

	2000	2005	2007	2008	2009	2010	2011	2012	2013	2014	2015	2016	2017	2018	2019	2020	2021
<b>População do país ou agregado de países residente em Portugal (nº)</b> <i>Population of the country (or aggregate of countries) resident in Portugal (n.)</i>	1 235	1 500	1 649	699	746	804	918	977	1 189	1 415	1 989	2 633	3 564	4 274	4 912	5 181	5 486
<i>Homens / Men</i>	673	794	864	347	376	423	490	525	650	797	1 136	1 497	2 027	2 371	2 702	2 843	3 018
<i>Mulheres / Women</i>	562	706	785	352	370	381	428	452	539	618	853	1 136	1 537	1 903	2 210	2 338	2 468
<b>Rácio Homens/Mulheres   Men/Women Ratio</b>	119,8	112,5	110,1	98,6	101,6	111,0	114,5	116,2	120,6	129,0	133,2	131,8	131,9	124,6	122,3	121,6	122,3
<b>- Variação (%)</b> <i>Percentage change</i>	-	-	-	-57,6	6,7	7,8	14,2	6,4	21,7	19,0	40,6	32,4	35,4	19,9	14,9	5,5	5,9
- Percentagem da população estrangeira residente <i>Percentage of foreign resident population</i>	0,6	0,5	0,4	0,2	0,2	0,2	0,2	0,2	0,3	0,4	0,5	0,7	0,8	0,9	0,8	0,8	0,8
- Percentagem da população residente total <i>Percentage of total resident population</i>	0,0	0,0	0,0	0,0	0,0	0,0	0,0	0,0	0,0	0,0	0,0	0,0	0,0	0,0	0,0	0,1	0,1
<i>Por memória:</i> <i>Memo:</i>																	
População estrangeira residente (milhares) <i>Foreign resident population (thousands)</i>	207,6	274,6	436,0	440,3	454,2	445,3	436,8	417,0	401,3	395,2	388,7	397,7	421,7	480,3	590,3	662,1	698,9
População residente de Portugal (milhares) <i>Resident population of Portugal (thousands)</i>	10 330,8	10 512,0	10 553,3	10 563,0	10 573,5	10 572,7	10 542,4	10 487,3	10 427,3	10 374,8	10 341,3	10 309,6	10 291,0	10 276,6	10 295,9	10 298,3	10 421,1

População do país (ou agregado de países) residente em Portugal, por género

Population of the country (or aggregate of countries), resident in Portugal, by gender



Fonte: GEE, a partir de dados de base do INE - Instituto Nacional de Estatística (população residente).  
Source: GEE, according to data from INE - Instituto Nacional de Estatística (resident population).

Suécia  
Sweden

Ranking na comunidade imigrante em 2021

23

Ranking in the imigrant comunity in 2021

Distribuição da população do país (ou agregado de países) residente em Portugal em 2021  
por distritos do Continente, Açores e Madeira e por género

Distribution of the population of the country (or agregate of countries) resident in Portugal in 2021  
Continental districts, Azores and Madeira, by gender

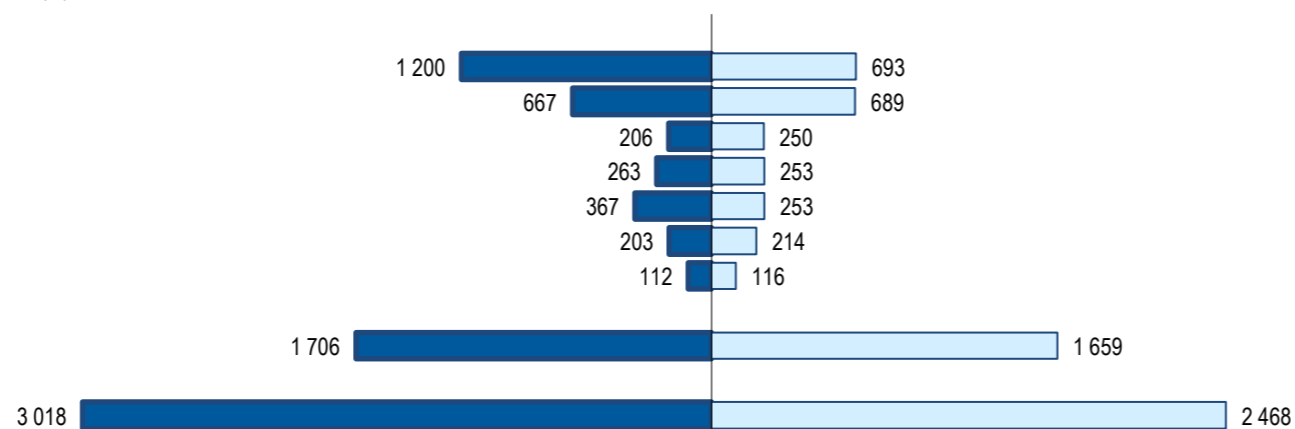
■ H (M) □ M (F)

	Aveiro	Beja	Braga	Bragança	C. Branco	Coimbra	Évora	Faro	Guarda	Leiria	Lisboa	Portalegre	Porto	Santarém	Setúbal	V. Castelo	Vila Real	Viseu	Açores	Madeira
H (M)	0	0	0	0	0	0	0	0	0	0	0	0	0	0	0	0	0	0	0	0
M (F)	0	0	0	0	0	0	0	0	0	0	0	0	0	0	0	0	0	0	0	0
HM (M/F)	0	0	0	0	0	0	0	0	0	0	0	0	0	0	0	0	0	0	0	0

População do país (ou agregado de países) residente em Portugal  
por grupo etário e género, em 2021

Population of the country (or agregate of countries) resident in Portugal by age group and gender, 2021

□ M (F) ■ H (M)



	Peso Weight		
	HM (M/F)	H (M)	M (F)
65+	34,5%	39,8%	28,1%
55-64	24,7%	22,1%	27,9%
45-54	8,3%	6,8%	10,1%
35-44	9,4%	8,7%	10,3%
25-34	11,3%	12,2%	10,3%
15-24	7,6%	6,7%	8,7%
0-14	4,2%	3,7%	4,7%
15 - 64	61,3%	56,5%	67,2%
Total	100,0%	100,0%	100,0%

Fonte: GEE, a partir de dados de base do SEF - Serviço de Estrangeiros e Fronteiras e INE - Instituto Nacional de Estatística (população residente).  
Source: GEE, according to data from SEF-Serviço de Estrangeiros e Fronteiras and INE-Instituto Nacional de Estatística (resident population).

Suécia  
Sweden

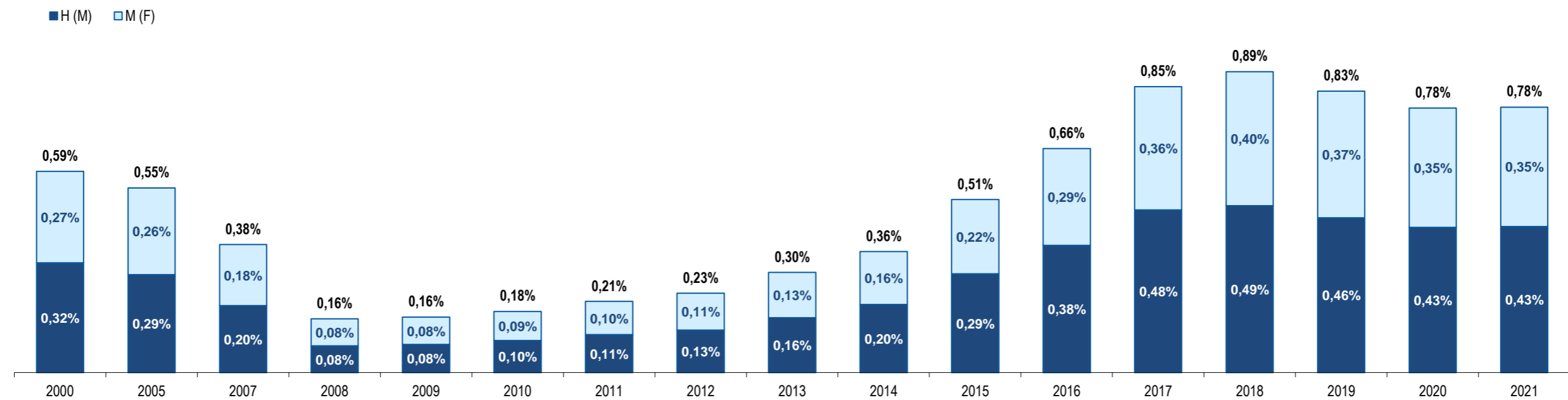
Ranking na comunidade imigrante em 2021

23

Ranking in the imigrant comunity in 2021

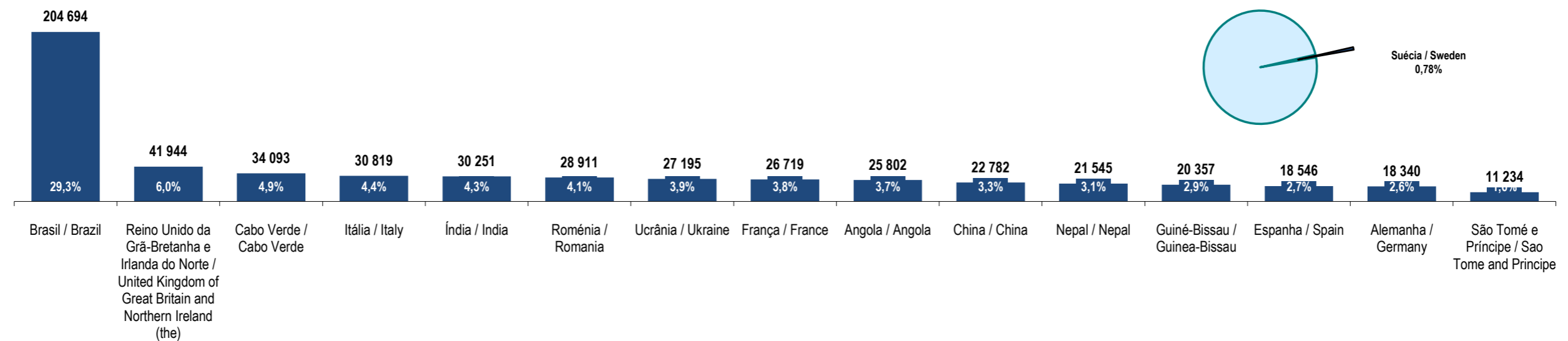
Peso da população residente do país (ou agregado de países) na população estrangeira residente, por género

Weight of the population of the country (or aggregate of countries) in foreign resident population, by gender



Principais nacionalidades dos imigrantes e peso do país (ou agregado de países) no total dos imigrantes residentes em Portugal em 2021

Main imigrant's nationalities and weight of the country (or aggregate of countries) in the total of imigrants in 2021



Fonte: GEE, a partir de dados de base do INE - Instituto Nacional de Estatística (população residente).

Source: GEE, according to data from INE-Instituto Nacional de Estatística (resident population).