

População Estrangeira Residente em Portugal - Tanzânia, República Unida da
Resident Foreign Population in Portugal - Tanzania the United Republic of



Portugal



Tanzânia, República Unida da
Tanzania the United Republic of

GEE: Última atualização de dados / *Last update* : 2023-09-29

Tanzânia, República Unida da
Tanzania the United Republic of

Ranking na comunidade imigrante em 2021

129

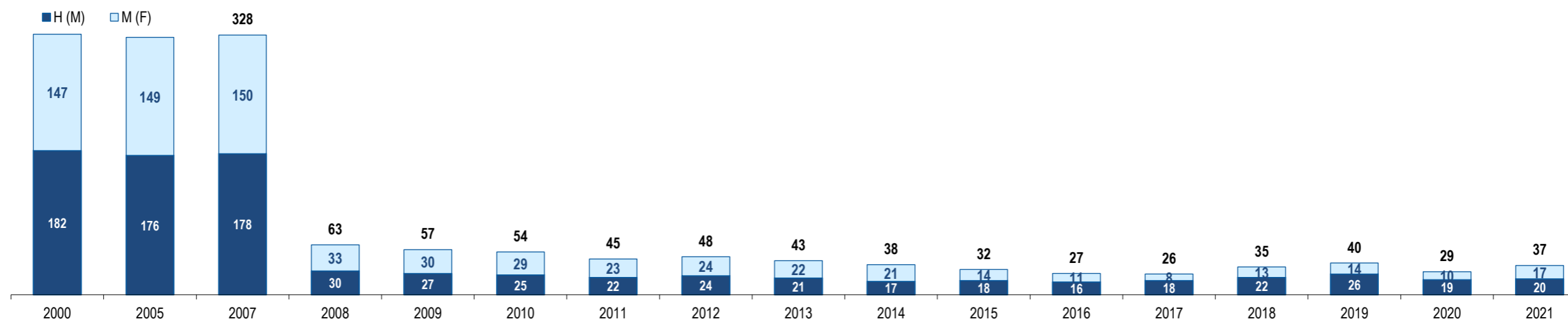
Ranking in the immigrant community in 2021

População do país ou agregado de países residente em Portugal e seu peso relativo
Population of the country (or aggregate of countries) resident in Portugal and its relative weight

	2000	2005	2007	2008	2009	2010	2011	2012	2013	2014	2015	2016	2017	2018	2019	2020	2021
População do país ou agregado de países residente em Portugal (nº) <i>Population of the country (or aggregate of countries) resident in Portugal (n.)</i>	329	325	328	63	57	54	45	48	43	38	32	27	26	35	40	29	37
<i>Homens / Men</i>	182	176	178	30	27	25	22	24	21	17	18	16	18	22	26	19	20
<i>Mulheres / Women</i>	147	149	150	33	30	29	23	24	22	21	14	11	8	13	14	10	17
Rácio Homens/Mulheres Men/Women Ratio	123,8	118,1	118,7	90,9	90,0	86,2	95,7	100,0	95,5	81,0	128,6	145,5	225,0	169,2	185,7	190,0	117,6
- Variação (%) <i>Percentage change</i>	-	-	-	-80,8	-9,5	-5,3	-16,7	6,7	-10,4	-11,6	-15,8	-15,6	-3,7	34,6	14,3	-27,5	27,6
- Percentagem da população estrangeira residente <i>Percentage of foreign resident population</i>	0,2	0,1	0,1	0,0	0,0	0,0	0,0	0,0	0,0	0,0	0,0	0,0	0,0	0,0	0,0	0,0	0,0
- Percentagem da população residente total <i>Percentage of total resident population</i>	0,0	0,0	0,0	0,0	0,0	0,0	0,0	0,0	0,0	0,0	0,0	0,0	0,0	0,0	0,0	0,0	0,0
<i>Por memória:</i> <i>Memo:</i>																	
População estrangeira residente (milhares) <i>Foreign resident population (thousands)</i>	207,6	274,6	436,0	440,3	454,2	445,3	436,8	417,0	401,3	395,2	388,7	397,7	421,7	480,3	590,3	662,1	698,9
População residente de Portugal (milhares) <i>Resident population of Portugal (thousands)</i>	10 330,8	10 512,0	10 553,3	10 563,0	10 573,5	10 572,7	10 542,4	10 487,3	10 427,3	10 374,8	10 341,3	10 309,6	10 291,0	10 276,6	10 295,9	10 298,3	10 421,1

População do país (ou agregado de países) residente em Portugal, por género

Population of the country (or aggregate of countries), resident in Portugal, by gender



Fonte: GEE, a partir de dados de base do INE - Instituto Nacional de Estatística (população residente).
Source: GEE, according to data from INE - Instituto Nacional de Estatística (resident population).

Tanzânia, República Unida da
Tanzania the United Republic of

Ranking na comunidade imigrante em 2021

129

Ranking in the imigrant comunity in 2021

Distribuição da população do país (ou agregado de países) residente em Portugal em 2021
por distritos do Continente, Açores e Madeira e por género

Distribution of the population of the country (or agregate of countries) resident in Portugal in 2021
Continental districts, Azores and Madeira, by gender

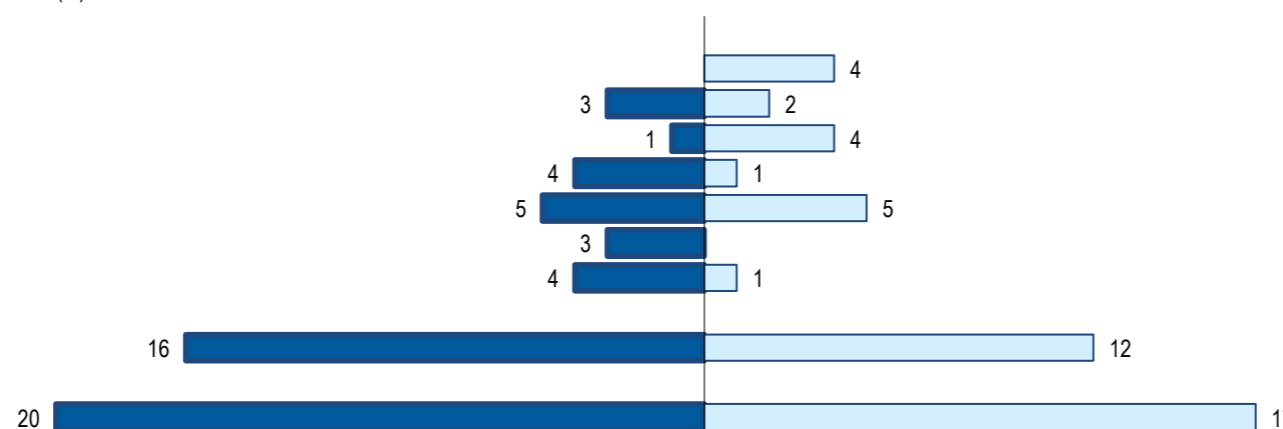
■ H (M) □ M (F)

	Aveiro	Beja	Braga	Bragança	C. Branco	Coimbra	Évora	Faro	Guarda	Leiria	Lisboa	Portalegre	Porto	Santarém	Setúbal	V. Castelo	Vila Real	Viseu	Açores	Madeira		
H (M)																						
M (F)																						
HM (M/F)																						

População do país (ou agregado de países) residente em Portugal
por grupo etário e género, em 2021

Population of the country (or agregate of countries) resident in Portugal by age group and gender, 2021

□ M (F) ■ H (M)



	Peso Weight		
	HM (M/F)	H (M)	M (F)
65+	10,8%	0,0%	23,5%
55-64	13,5%	15,0%	11,8%
45-54	13,5%	5,0%	23,5%
35-44	13,5%	20,0%	5,9%
25-34	27,0%	25,0%	29,4%
15-24	8,1%	15,0%	0,0%
0-14	13,5%	20,0%	5,9%
15 - 64	75,7%	80,0%	70,6%
Total	100,0%	100,0%	100,0%

Fonte: GEE, a partir de dados de base do SEF - Serviço de Estrangeiros e Fronteiras e INE - Instituto Nacional de Estatística (população residente).

Source: GEE, according to data from SEF-Serviço de Estrangeiros e Fronteiras and INE-Instituto Nacional de Estatística (resident population).

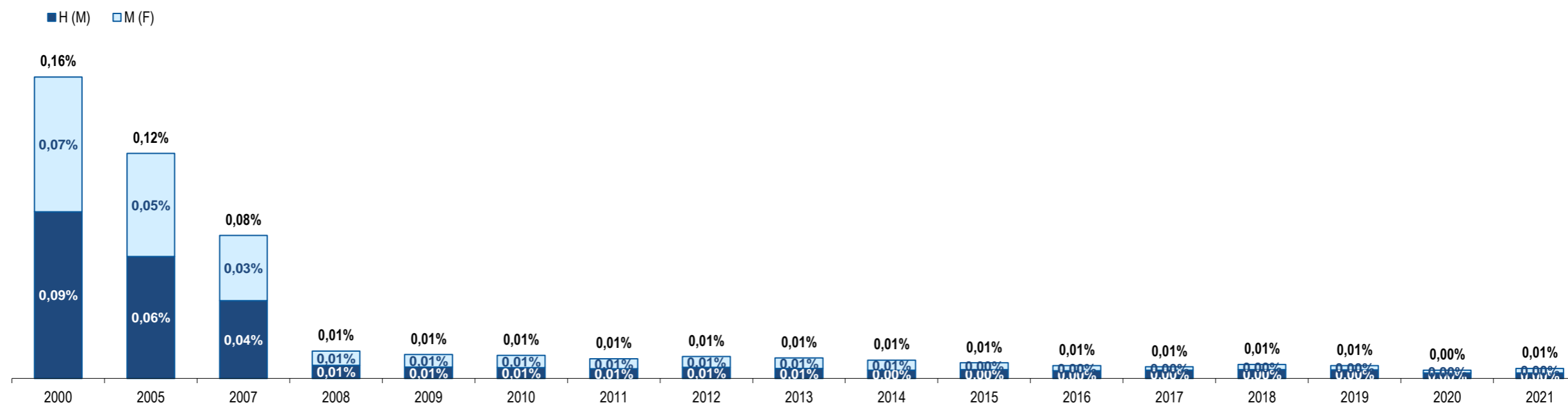
Tanzânia, República Unida da
Tanzania the United Republic of

Ranking na comunidade imigrante em 2021
Ranking in the immigrant community in 2021

129

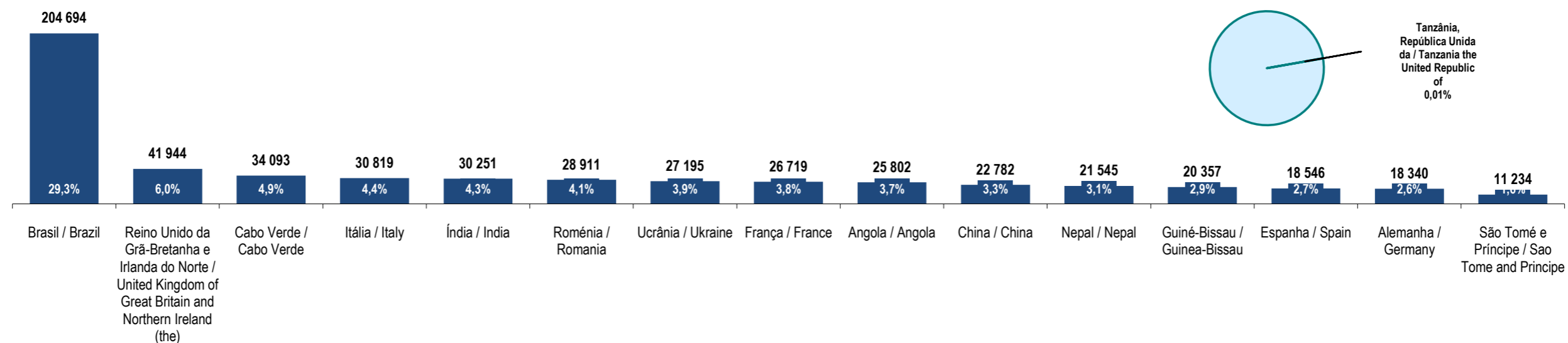
Peso da população residente do país (ou agregado de países) na população estrangeira residente, por género

Weight of the population of the country (or aggregate of countries) in foreign resident population, by gender



Principais nacionalidades dos imigrantes
e peso do país (ou agregado de países) no total dos imigrantes residentes em Portugal em 2021

Main immigrant's nationalities and weight of the country (or aggregate of countries) in the total of immigrants in Portugal in 2021



Fonte: GEE, a partir de dados de base do INE - Instituto Nacional de Estatística (população residente).

Source: GEE, according to data from INE-Instituto Nacional de Estatística (resident population).