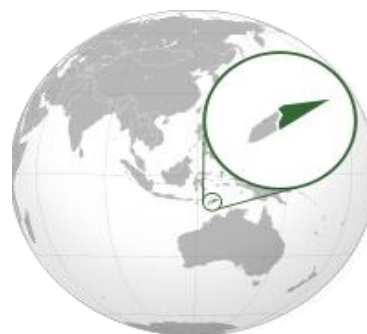


## População Estrangeira Residente em Portugal - Timor-Leste

### *Resident Foreign Population in Portugal - Timor-Leste*



**Portugal**



**Timor-Leste**

**Timor-Leste**

GEE: Última atualização de dados / *Last update* : 2023-09-29

**Timor-Leste**  
*Timor-Leste*

Ranking na comunidade imigrante em 2021

82

Ranking in the immigrant community in 2021

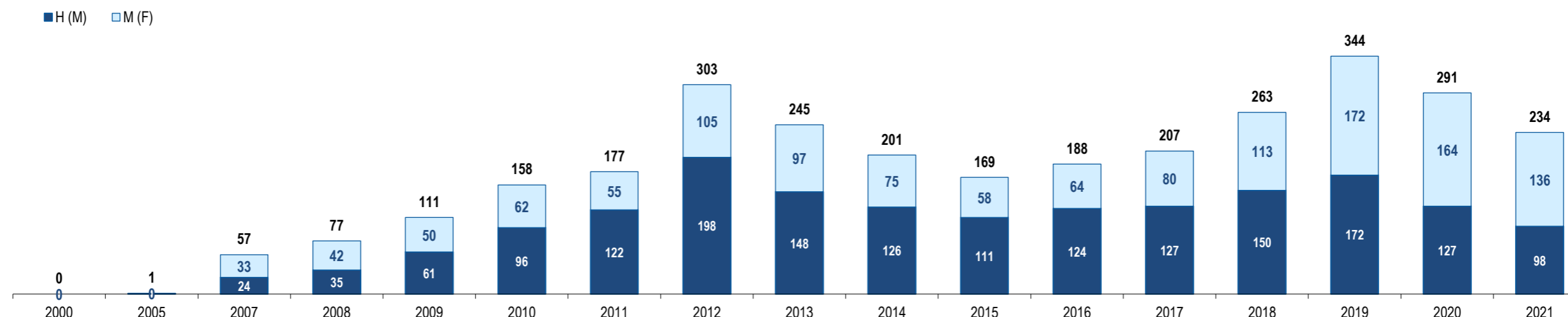
**População do país ou agregado de países residente em Portugal e seu peso relativo**

Population of the country (or aggregate of countries) resident in Portugal and its relative weight

	2000	2005	2007	2008	2009	2010	2011	2012	2013	2014	2015	2016	2017	2018	2019	2020	2021
<b>População do país ou agregado de países residente em Portugal (nº)</b> <i>Population of the country (or aggregate of countries) resident in Portugal (n.)</i>	0	1	57	77	111	158	177	303	245	201	169	188	207	263	344	291	234
<i>Homens / Men</i>	0	1	24	35	61	96	122	198	148	126	111	124	127	150	172	127	98
<i>Mulheres / Women</i>	0	0	33	42	50	62	55	105	97	75	58	64	80	113	172	164	136
<b>Rácio Homens/Mulheres   Men/Women Ratio</b>	-	-	72,7	83,3	122,0	154,8	221,8	188,6	152,6	168,0	191,4	193,8	158,8	132,7	100,0	77,4	72,1
<b>- Variação (%)</b> <i>Percentage change</i>	-	-	-	35,1	44,2	42,3	12,0	71,2	-19,1	-18,0	-15,9	11,2	10,1	27,1	30,8	-15,4	-19,6
- Percentagem da população estrangeira residente <i>Percentage of foreign resident population</i>	0,0	0,0	0,0	0,0	0,0	0,0	0,0	0,1	0,1	0,1	0,0	0,0	0,0	0,1	0,1	0,0	0,0
- Percentagem da população residente total <i>Percentage of total resident population</i>	-	0,0	0,0	0,0	0,0	0,0	0,0	0,0	0,0	0,0	0,0	0,0	0,0	0,0	0,0	0,0	0,0
<i>Por memória:</i> <i>Memo:</i>																	
População estrangeira residente (milhares) <i>Foreign resident population (thousands)</i>	207,6	274,6	436,0	440,3	454,2	445,3	436,8	417,0	401,3	395,2	388,7	397,7	421,7	480,3	590,3	662,1	698,9
População residente de Portugal (milhares) <i>Resident population of Portugal (thousands)</i>	10 330,8	10 512,0	10 553,3	10 563,0	10 573,5	10 572,7	10 542,4	10 487,3	10 427,3	10 374,8	10 341,3	10 309,6	10 291,0	10 276,6	10 295,9	10 298,3	10 421,1

**População do país (ou agregado de países) residente em Portugal, por género**

Population of the country (or aggregate of countries), resident in Portugal, by gender



Fonte: GEE, a partir de dados de base do INE - Instituto Nacional de Estatística (população residente).  
Source: GEE, according to data from INE-Instituto Nacional de Estatística (resident population).

**Timor-Leste**  
Timor-Leste

Ranking na comunidade imigrante em 2021

82

Ranking in the imigrant comunity in 2021

**Distribuição da população do país (ou agregado de países) residente em Portugal em 2021 por distritos do Continente, Açores e Madeira e por género**

Distribution of the population of the country (or agregate of countries) resident in Portugal in 2021  
Continental districts, Azores and Madeira, by gender

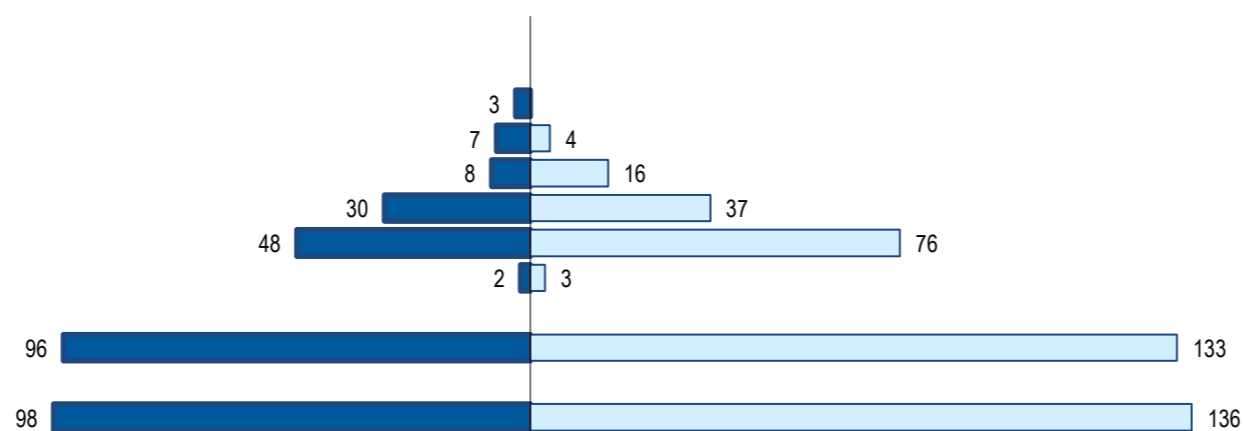
■ H (M) □ M (F)



**População do país (ou agregado de países) residente em Portugal por grupo etário e género, em 2021**

Population of the country (or agregate of countries) resident in Portugal by age group and gender, 2021

□ M (F) ■ H (M)



	Peso Weight		
	HM (M/F)	H (M)	M (F)
65+	0,0%	0,0%	0,0%
55-64	1,3%	3,1%	0,0%
45-54	4,7%	7,1%	2,9%
35-44	10,3%	8,2%	11,8%
25-34	28,6%	30,6%	27,2%
15-24	53,0%	49,0%	55,9%
0-14	2,1%	2,0%	2,2%
15 - 64	97,9%	98,0%	97,8%
Total	100,0%	100,0%	100,0%

Fonte: GEE, a partir de dados de base do SEF - Serviço de Estrangeiros e Fronteiras e INE - Instituto Nacional de Estatística (população residente).

Source: GEE, according to data from SEF-Serviço de Estrangeiros e Fronteiras and INE-Instituto Nacional de Estatística (resident population).

vire s.f.f.  
tum, please

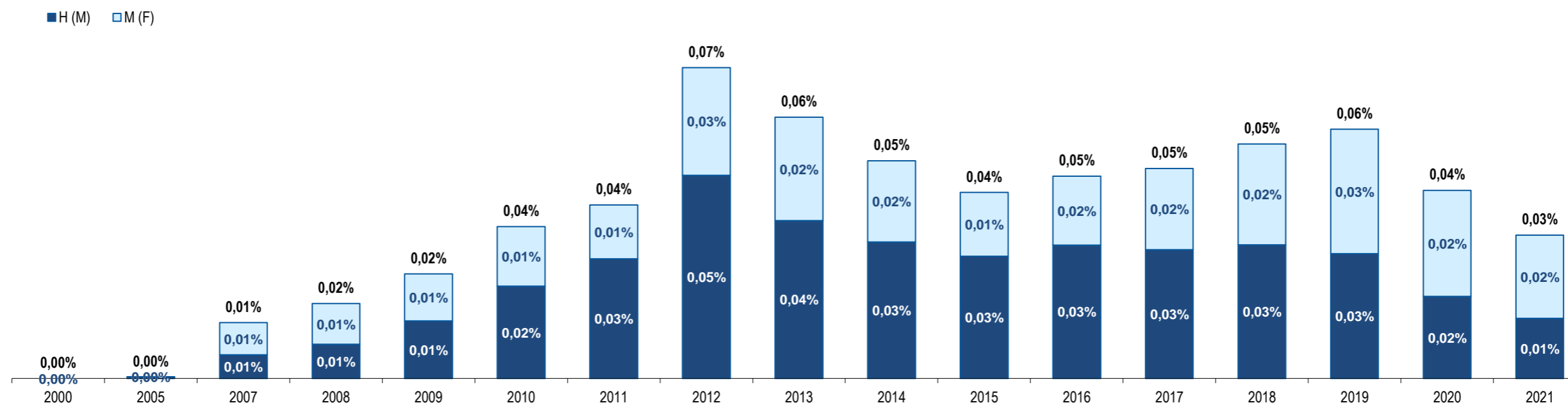
**Timor-Leste**  
Timor-Leste

Ranking na comunidade imigrante em 2021  
Ranking in the immigrant community in 2021

82

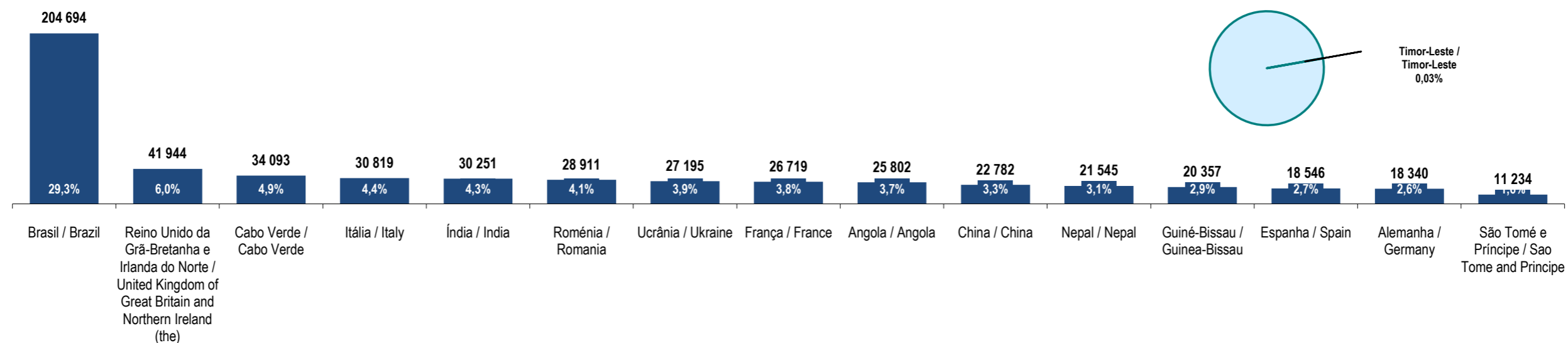
**Peso da população residente do país (ou agregado de países) na população estrangeira residente, por género**

Weight of the population of the country (or aggregate of countries) in foreign resident population, by gender



**Principais nacionalidades dos imigrantes e peso do país (ou agregado de países) no total dos imigrantes residentes em Portugal em 2021**

Main immigrant's nationalities and weight of the country (or aggregate of countries) in the total of immigrants in Portugal in 2021



Fonte: GEE, a partir de dados de base do INE - Instituto Nacional de Estatística (população residente).

Source: GEE, according to data from INE-Instituto Nacional de Estatística (resident population).