

População Estrangeira Residente em Portugal - Zimbabué

Resident Foreign Population in Portugal - Zimbabwe



Portugal



Zimbabué

Zimbabwe

GEE: Última atualização de dados / *Last update* : 2023-09-29

Zimbabwe
Zimbabwe

Ranking na comunidade imigrante em 2021

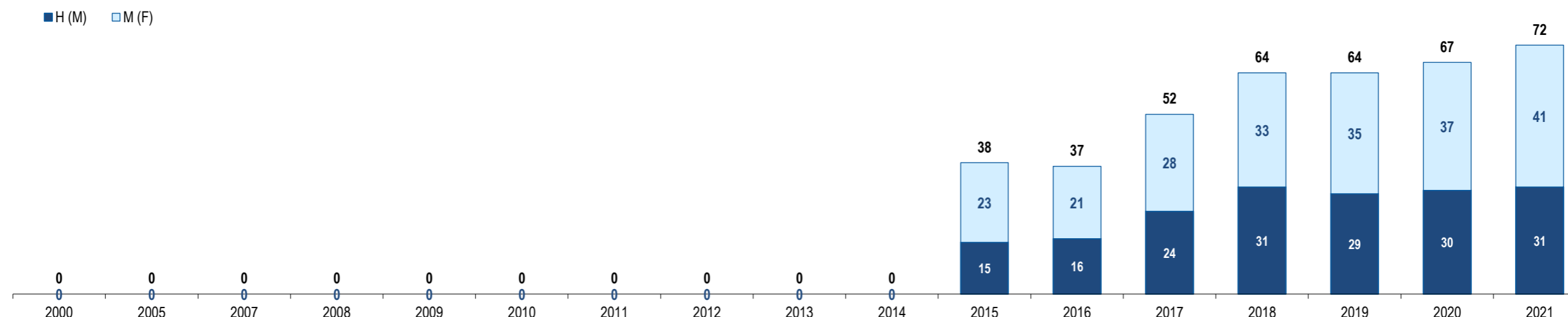
109

Ranking in the immigrant community in 2021

População do país ou agregado de países residente em Portugal e seu peso relativo
Population of the country (or aggregate of countries) resident in Portugal and its relative weight

	2000	2005	2007	2008	2009	2010	2011	2012	2013	2014	2015	2016	2017	2018	2019	2020	2021
População do país ou agregado de países residente em Portugal (nº) <i>Population of the country (or aggregate of countries) resident in Portugal (n.)</i>											38	37	52	64	64	67	72
Homens / Men											15	16	24	31	29	30	31
Mulheres / Women											23	21	28	33	35	37	41
Rácio Homens/Mulheres Men/Women Ratio	-	-	-	-	-	-	-	-	-	-	65,2	76,2	85,7	93,9	82,9	81,1	75,6
- Variação (%) <i>Percentage change</i>	-	-	-	-	-	-	-	-	-	-	-	-2,6	40,5	23,1	0,0	4,7	7,5
- Percentagem da população estrangeira residente <i>Percentage of foreign resident population</i>	-	-	-	-	-	-	-	-	-	-	0,0	0,0	0,0	0,0	0,0	0,0	0,0
- Percentagem da população residente total <i>Percentage of total resident population</i>	-	-	-	-	-	-	-	-	-	-	0,0	0,0	0,0	0,0	0,0	0,0	0,0
Por memória: <i>Memo:</i>																	
População estrangeira residente (milhares) <i>Foreign resident population (thousands)</i>	207,6	274,6	436,0	440,3	454,2	445,3	436,8	417,0	401,3	395,2	388,7	397,7	421,7	480,3	590,3	662,1	698,9
População residente de Portugal (milhares) <i>Resident population of Portugal (thousands)</i>	10 330,8	10 512,0	10 553,3	10 563,0	10 573,5	10 572,7	10 542,4	10 487,3	10 427,3	10 374,8	10 341,3	10 309,6	10 291,0	10 276,6	10 295,9	10 298,3	10 421,1

População do país (ou agregado de países) residente em Portugal, por género
Population of the country (or aggregate of countries), resident in Portugal, by gender



Fonte: GEE, a partir de dados de base do INE - Instituto Nacional de Estatística (população residente).
Source: GEE, according to data from INE-Instituto Nacional de Estatística (resident population).

Zimbabué
Zimbabwe

Ranking na comunidade imigrante em 2021

109

Ranking in the imigrant comunity in 2021

Distribuição da população do país (ou agregado de países) residente em Portugal em 2021
por distritos do Continente, Açores e Madeira e por género

Distribution of the population of the country (or agregate of countries) resident in Portugal in 2021
Continental districts, Azores and Madeira, by gender

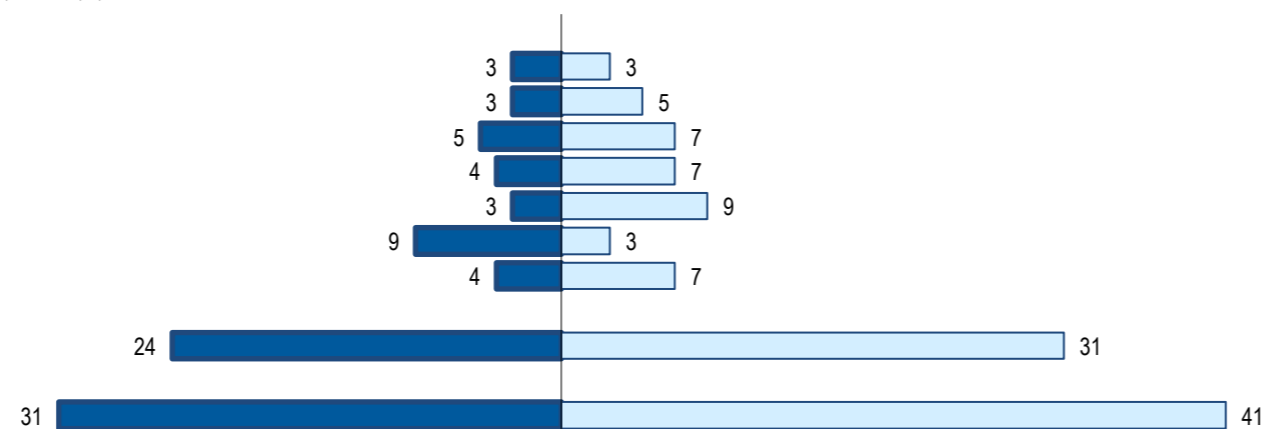
■ H (M) □ M (F)



População do país (ou agregado de países) residente em Portugal
por grupo etário e género, em 2021

Population of the country (or agregate of countries) resident in Portugal by age group and gender, 2021

□ M (F) ■ H (M)



	Peso Weight		
	HM (M/F)	H (M)	M (F)
65+	8,3%	9,7%	7,3%
55-64	11,1%	9,7%	12,2%
45-54	16,7%	16,1%	17,1%
35-44	15,3%	12,9%	17,1%
25-34	16,7%	9,7%	22,0%
15-24	16,7%	29,0%	7,3%
0-14	15,3%	12,9%	17,1%
15 - 64	76,4%	77,4%	75,6%
Total	100,0%	100,0%	100,0%

Fonte: GEE, a partir de dados de base do SEF - Serviço de Estrangeiros e Fronteiras e INE - Instituto Nacional de Estatística (população residente).

Source: GEE, according to data from SEF-Serviço de Estrangeiros e Fronteiras and INE-Instituto Nacional de Estatística (resident population).

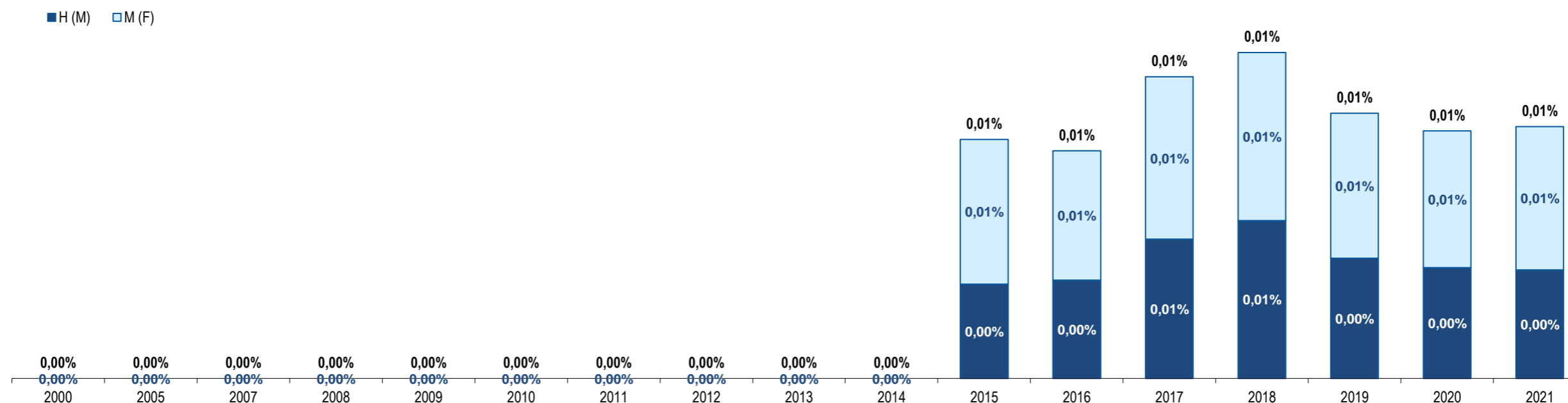
Zimbabué
Zimbabwe

Ranking na comunidade imigrante em 2021
Ranking in the immigrant community in 2021

109

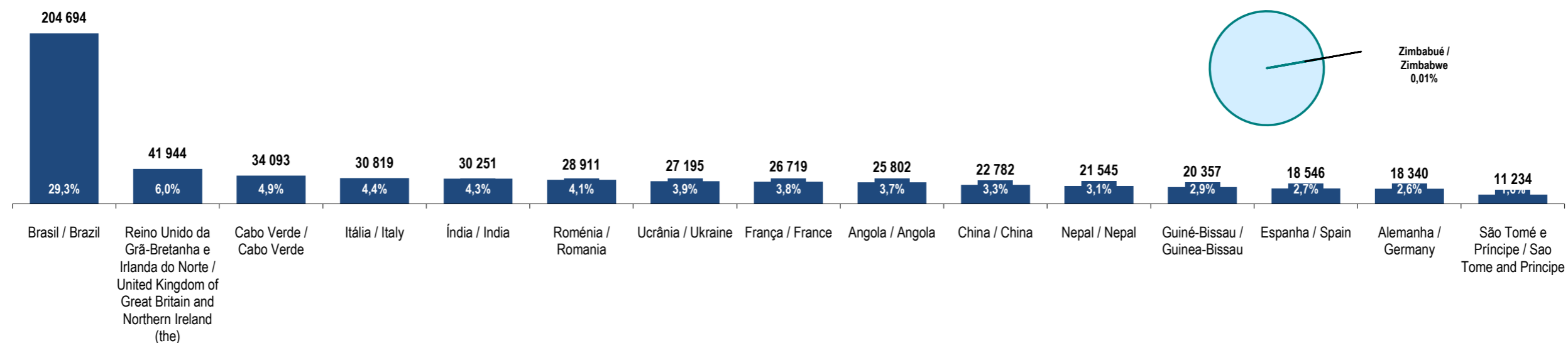
Peso da população residente do país (ou agregado de países) na população estrangeira residente, por género

Weight of the population of the country (or aggregate of countries) in foreign resident population, by gender



Principais nacionalidades dos imigrantes e peso do país (ou agregado de países) no total dos imigrantes residentes em Portugal em 2021

Main immigrant's nationalities and weight of the country (or aggregate of countries) in the total of immigrants in Portugal in 2021



Fonte: GEE, a partir de dados de base do INE - Instituto Nacional de Estatística (população residente).

Source: GEE, according to data from INE-Instituto Nacional de Estatística (resident population).